



**О П Е Р А Т О Р
Р И Н К У**

/ Е Н Е Р Г І Я Р І В Н О В А Г И /

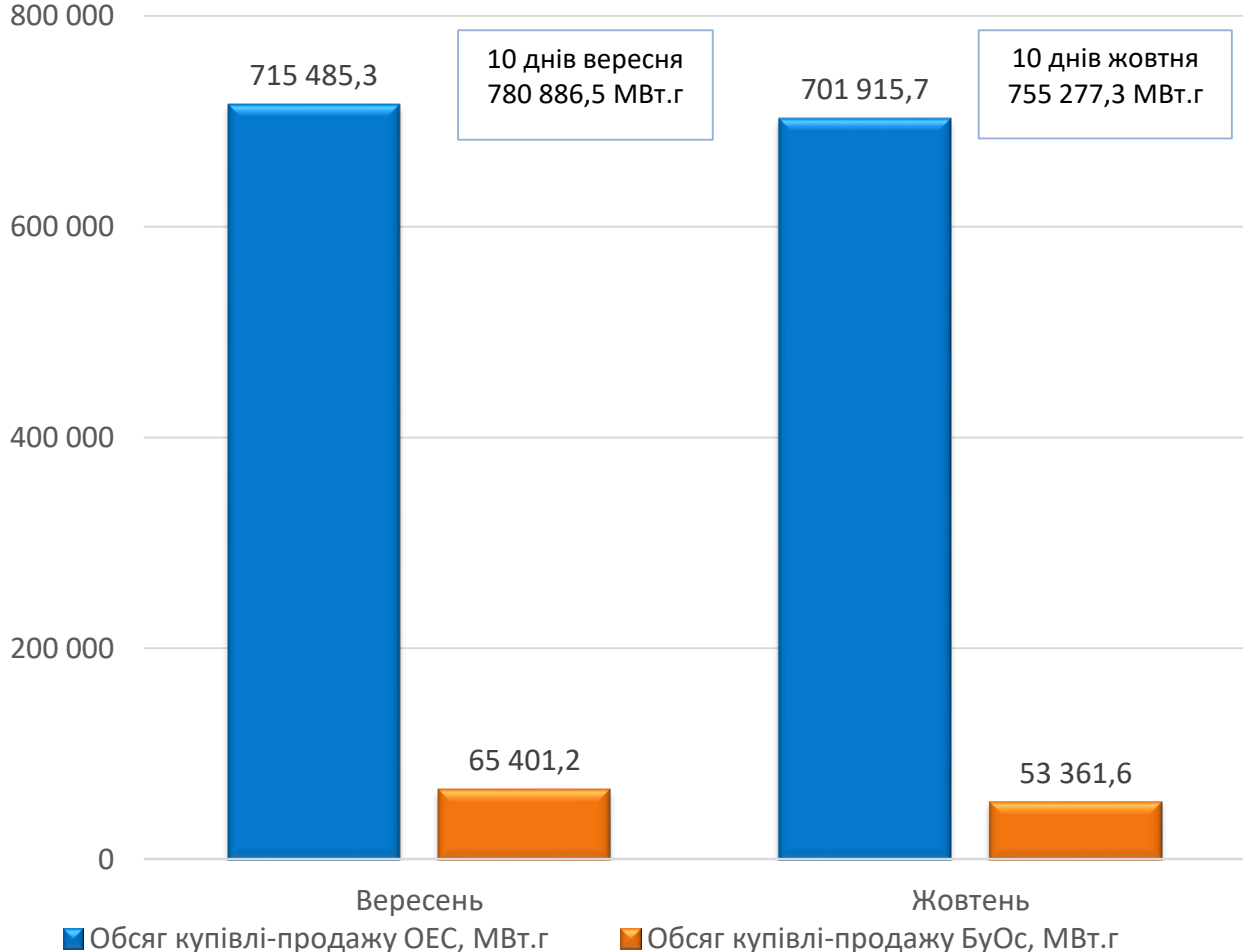
Порівняльний аналіз роботи ринку «на добу наперед» та внутрішньодобового ринку

за 10 днів жовтня та вересня 2020

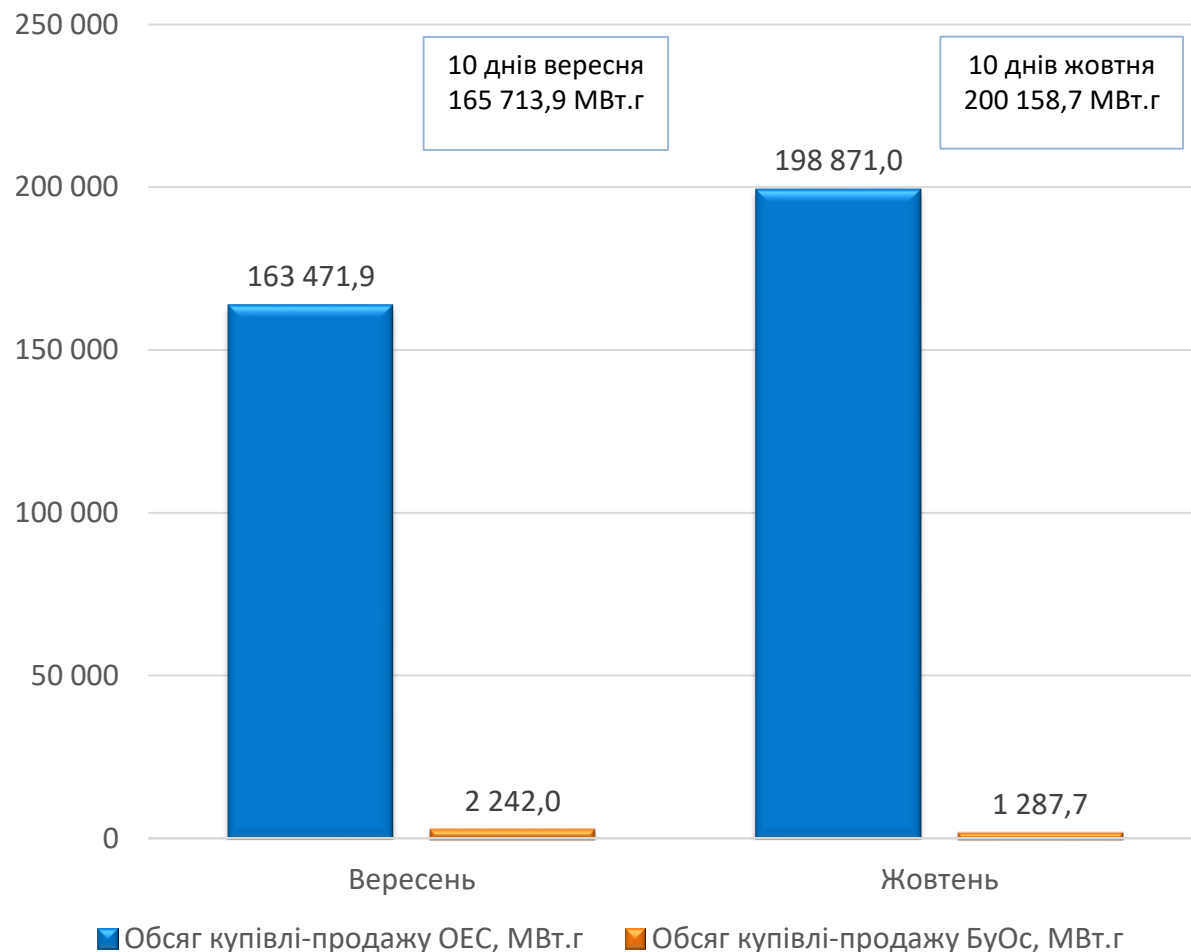
*Відділ спостереження
12.10.2020*

Порівняння обсягів купівлі-продажу електроенергії за 10 днів жовтня та вересня 2020

Обсяг купівлі-продажу на РДН за 10 днів жовтня та вересня 2020 року

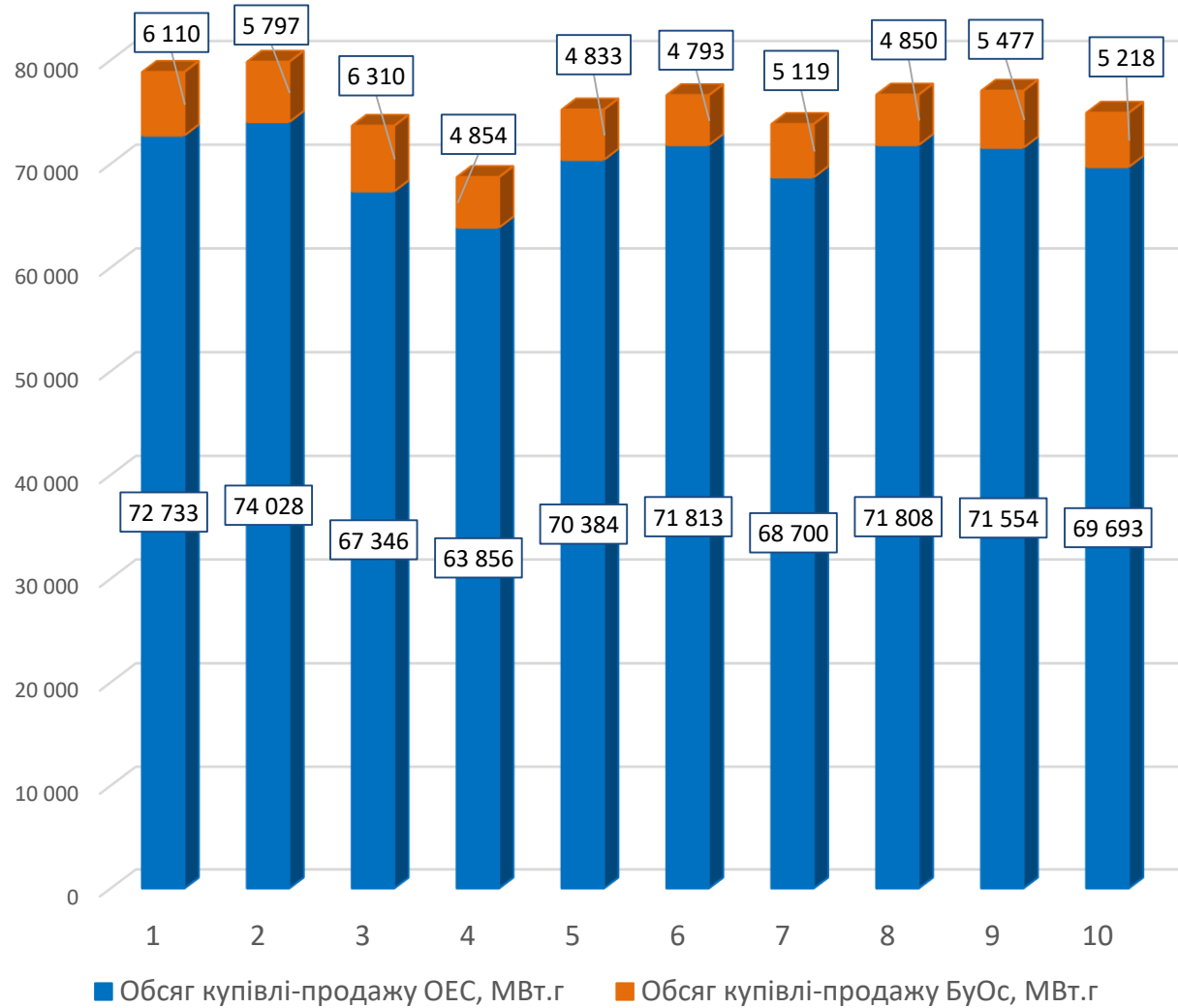


Обсяг купівлі-продажу на ВДР за 10 днів жовтня та вересня 2020 року

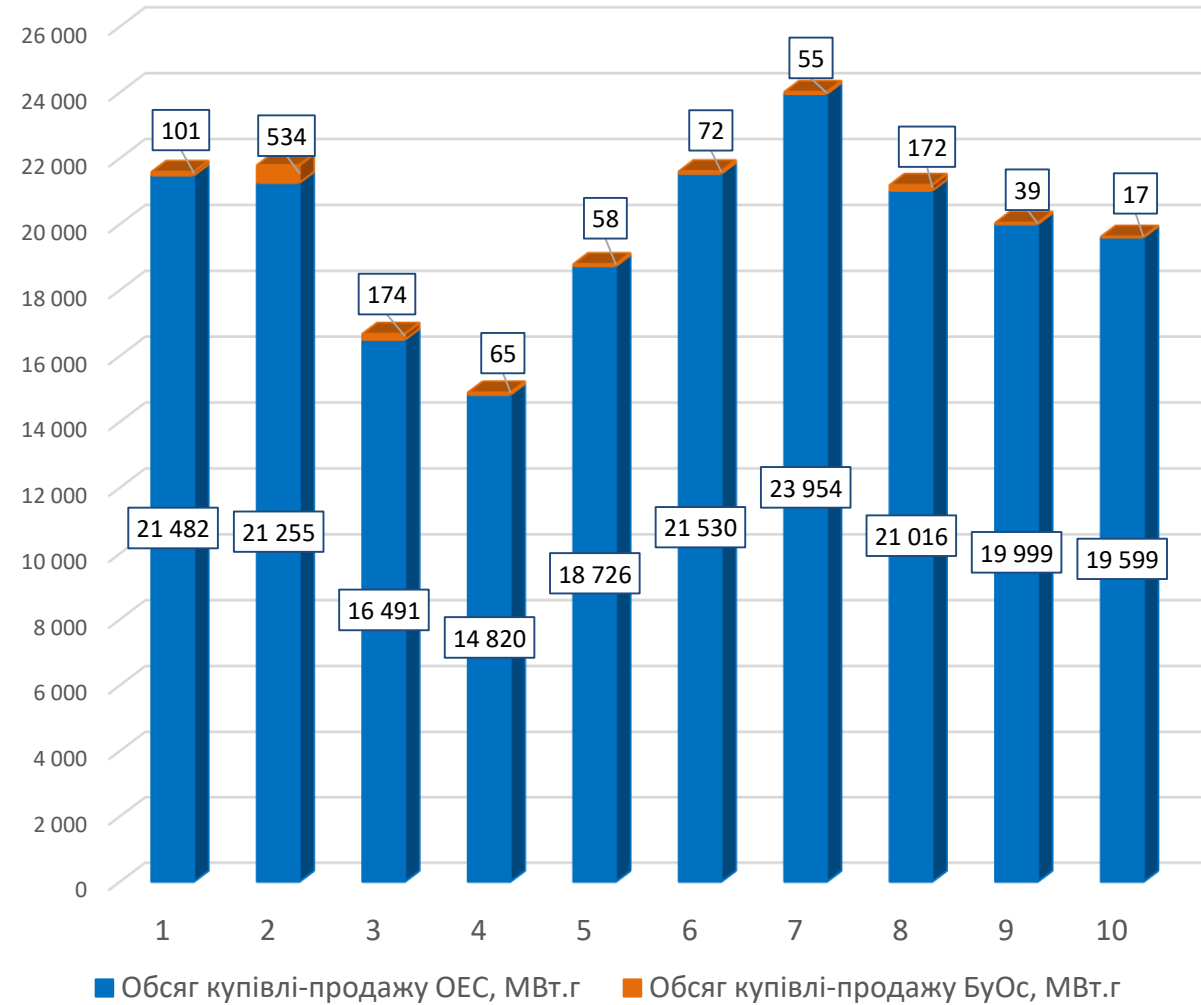


Обсяги купівлі-продажу на РДН/ВДР за 10 днів жовтня 2020

Обсяги купівлі-продажу на РДН



Обсяги купівлі-продажу на ВДР



Порівняння обсягів купівлі-продажу електроенергії за 10 днів жовтня та вересня 2020

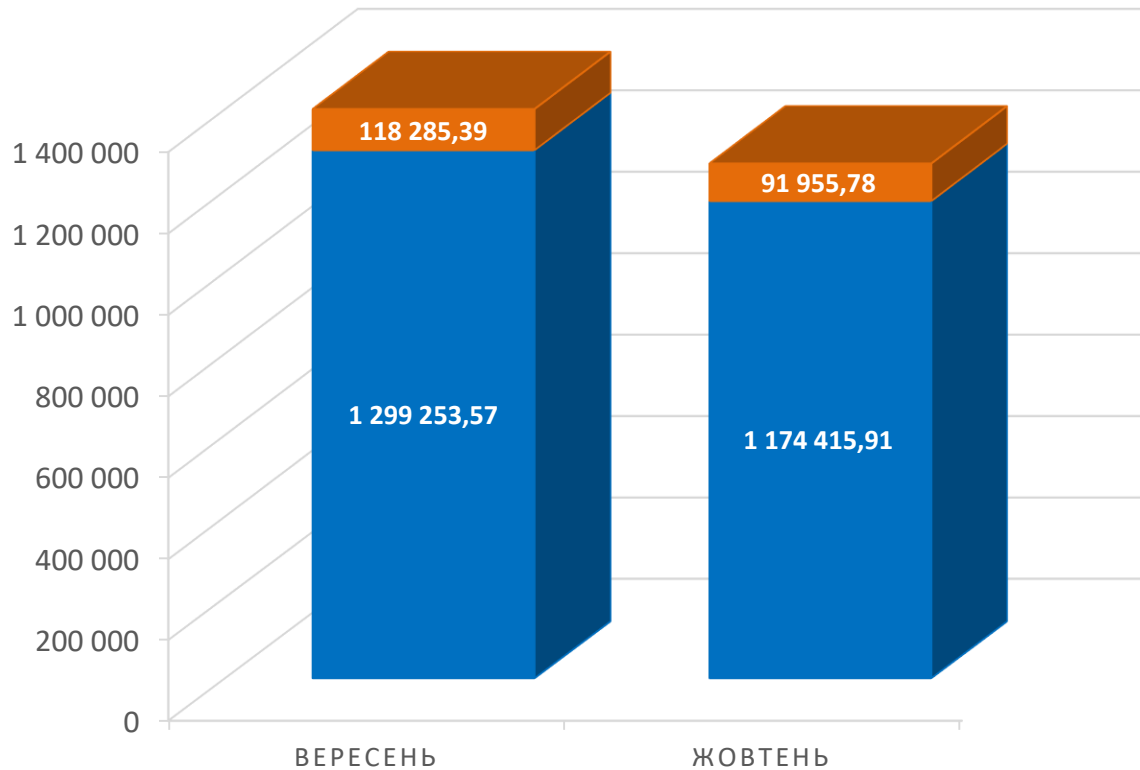
За 10 днів жовтня 2020 обсяг купівлі-продажу електроенергії на РДН склав 755 277,3 МВт.г, що менше ніж за 10 днів вересня на 3,28%. По ОЕС України – 701 915,7 МВт.г у жовтні, проти 715 485,3 МВт.г у вересні. По Бурштинському острову – 53 361,6 МВт.г за 10 днів жовтня і 65 401,2 МВт.г за 1 декаду вересня.

На ВДР загальний обсяг купівлі-продажу електроенергії за 10 днів жовтня 2020 збільшився на 20,79% і становив 200 158,7 МВт.г. По ОЕС України обсяг купівлі-продажу в першій декаді жовтня складає 198 871 МВт.г – це на 21,65% більше, ніж за 10 днів вересня. По Бурштинському острову за 10 днів жовтня було акцептовано 1 287,7 МВт.г, що на 42,56% менше, ніж за такий самий період вересня.

Порівняння вартості купленої-проданої електроенергії за 10 днів жовтня та вересня 2020

ВАРТІСТЬ КУПЛЕНОЇ-ПРОДАНОЇ ЕЛЕКТРОЕНЕРГІЇ НА РДН ЗА 10 ДНІВ ЖОВТНЯ ТА ВЕРЕСНЯ 2020 РОКУ

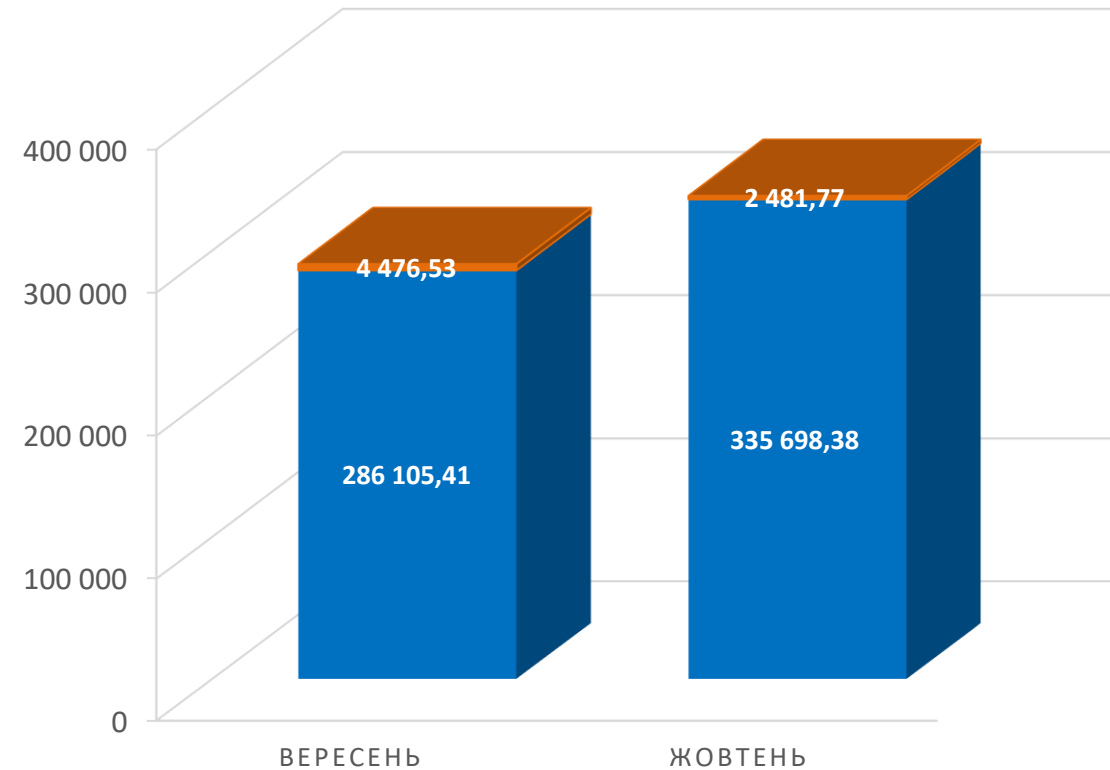
■ Вартість РДН (ОЕС України), тис. грн (з ПДВ) ■ Вартість РДН (БуОс), тис. грн (з ПДВ)



WWW.OREE.COM.UA

ВАРТІСТЬ КУПЛЕНОЇ-ПРОДАНОЇ ЕЛЕКТРОЕНЕРГІЇ НА ВДР ЗА 10 ДНІВ ЖОВТНЯ ТА ВЕРЕСНЯ 2020 РОКУ

■ Вартість ВДР (БуОс), тис. грн (з ПДВ) ■ Вартість ВДР (ОЕС України), тис. грн (з ПДВ)



ЖОВТЕНЬ 2020 РОКУ

5

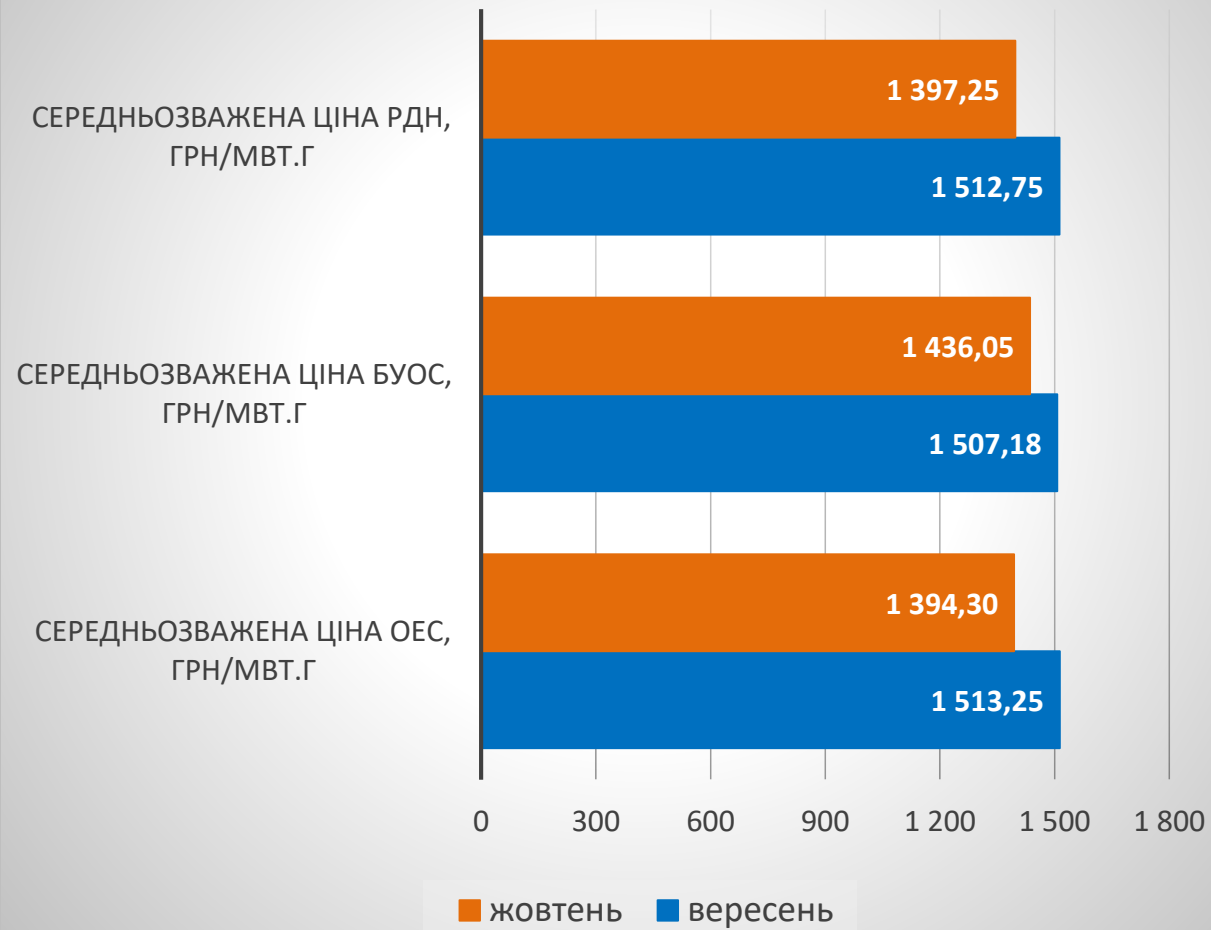
Порівняння вартості купленої-проданої електроенергії за 10 днів жовтня та вересня 2020

Загальна вартість купленої-проданої електроенергії на РДН за 10 днів жовтня 2020 складає 1 266 371,69 тис. грн (з ПДВ), це менше, ніж за 10 днів вересня на 10,66%. Вартість по ОЕС України зменшилась на 9,61% в порівнянні з 1 декадою вересня та складає 1 174 415,91 тис. грн (з ПДВ), а по Бурштинському острову зменшилась на 22,26% та становить 91 955,78 тис. грн (з ПДВ).

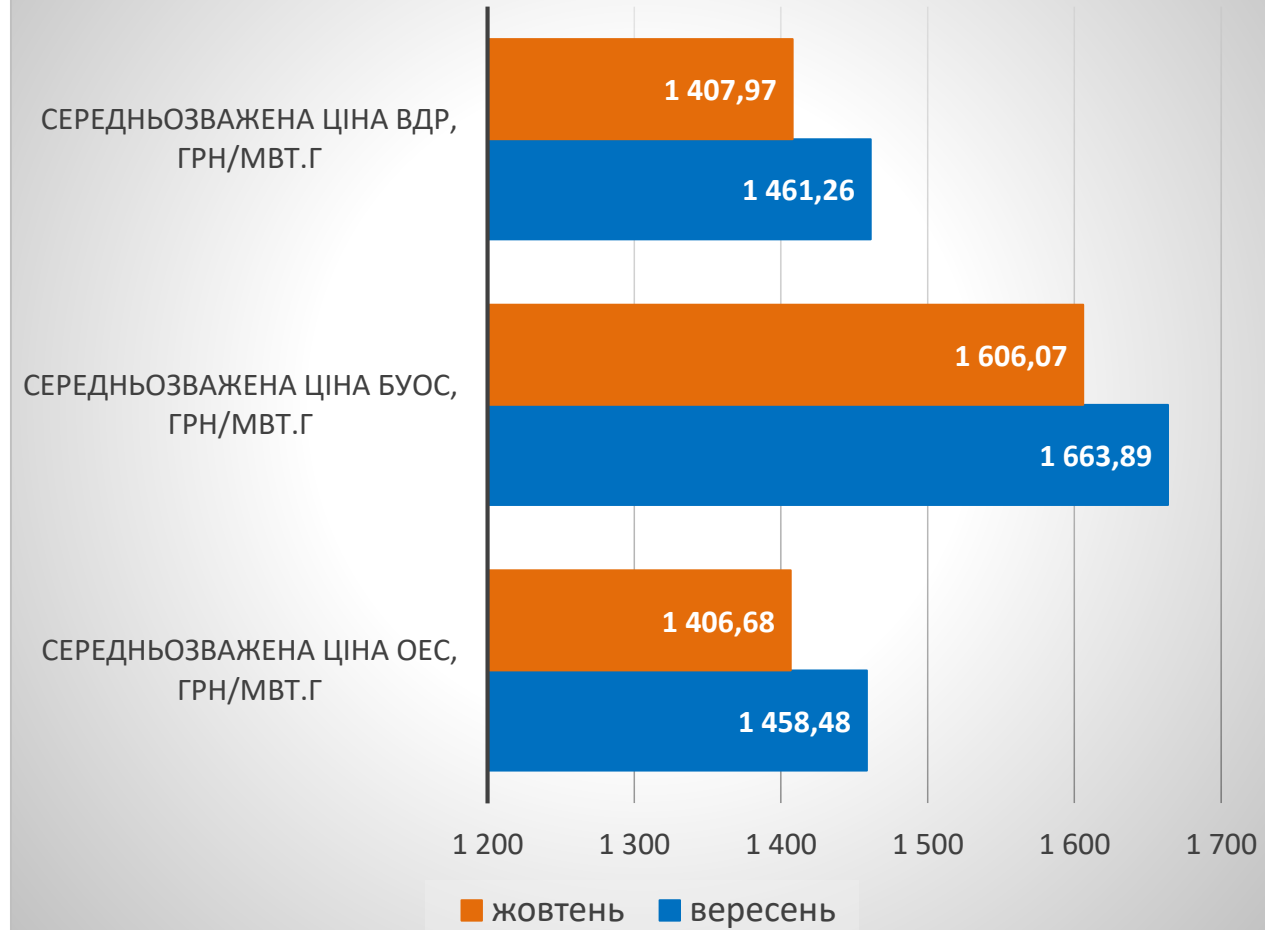
На ВДР загальна вартість купленої-проданої електроенергії за 10 днів жовтня 2020 складає 338 180,14 тис. грн (з ПДВ), це на 16,38% більше, ніж за 10 днів вересня. Вартість по ОЕС України збільшилась на 17,33%, ніж за 10 днів вересня та складає 335 698,38 тис. грн (з ПДВ), а по Бурштинському острову зменшилась на 44,56% та становить 2 481,77 тис. грн (з ПДВ).

Порівняння середньозважених цін на РДН та ВДР за 10 днів жовтня та вересня 2020

Середньозважені ціни* на РДН за 10 днів жовтня та вересня 2020 року



Середньозважені ціни* на ВДР за 10 днів жовтня та вересня 2020 року



* - Усі ціни наведені без ПДВ

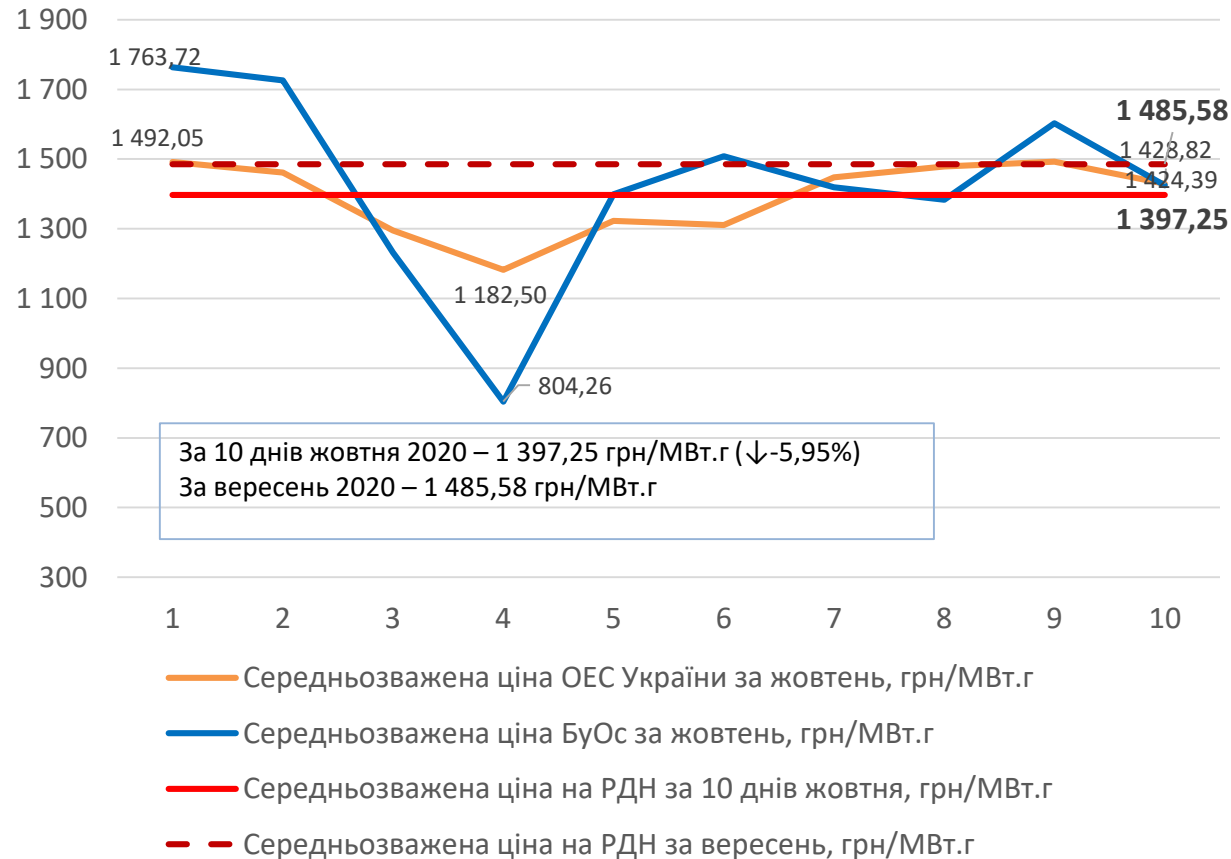
Порівняння середньозважених цін на РДН та ВДР за 1 декаду жовтня та 3 декаду вересня 2020

Середньозважені ціни* на РДН та ВДР по декадам			
Показник	3 декада вересня (21.09-30.09)	1 декада жовтня (01.10-10.10)	Зміна,%
Середньозважена ціна РДН, грн/МВт*год	1 446,76	1 397,25	↓-3,42%
Середньозважена ціна РДН (ОЕС), грн/МВт*год	1 435,60	1 394,30	↓-2,88%
Середньозважена ціна РДН (БуОс), грн/МВт*год	1 585,07	1 436,05	↓-9,40%
Середньозважена ціна ВДР, грн/МВт*год	1 410,87	1 407,97	↓-0,21%
Середньозважена ціна ВДР (ОЕС), грн/МВт*год	1 408,40	1 406,68	↓-0,12%
Середньозважена ціна ВДР (БуОс), грн/МВт*год	1 669,63	1 606,07	↓-3,81%

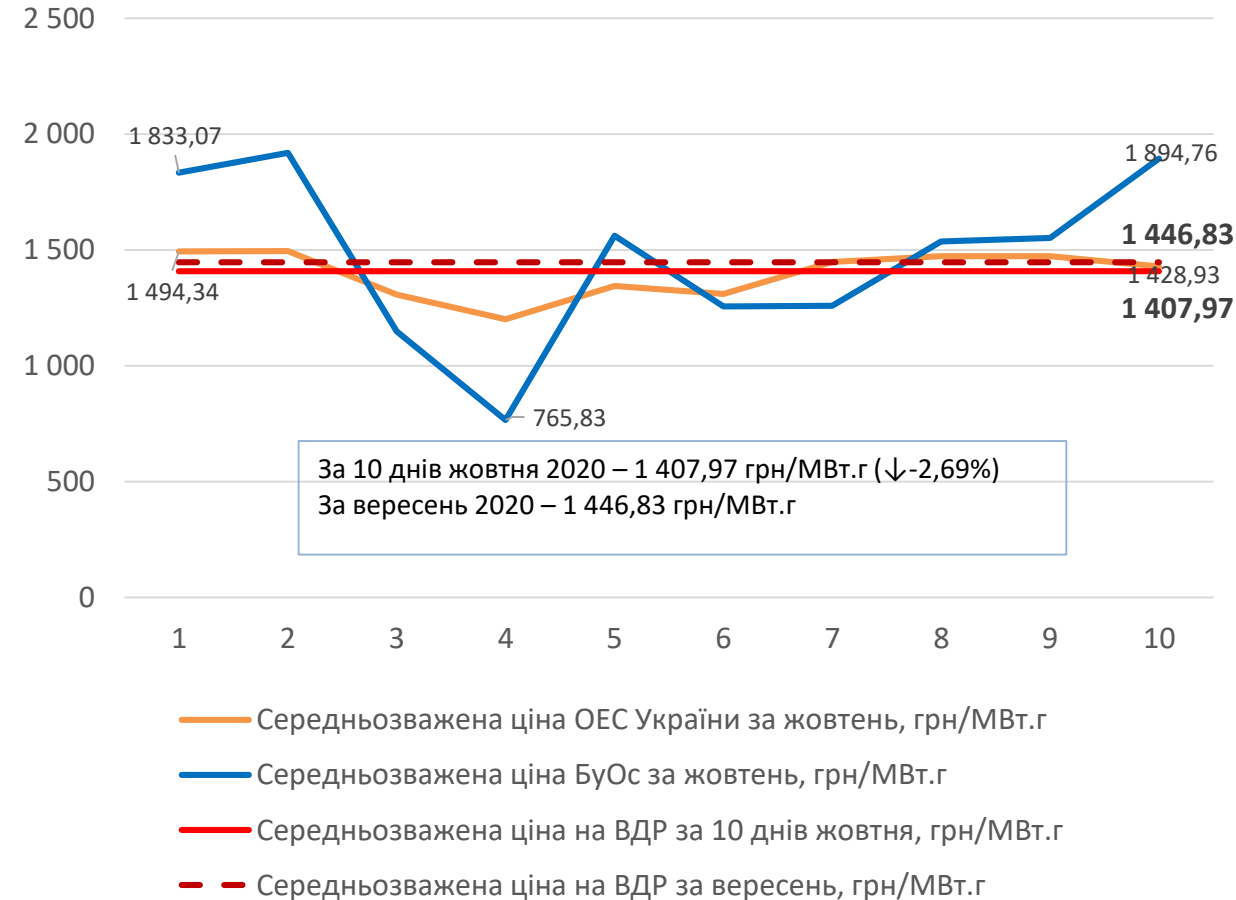
* - Усі ціни наведені без ПДВ

Середньозважені ціни купівлі-продажу за 10 днів жовтня 2020

Середньозважені ціни* на РДН



Середньозважені ціни* на ВДР



* - Усі ціни наведені без ПДВ

Середньозважені ціни купівлі-продажу за 10 днів жовтня 2020

За 1 декаду жовтня 2020 середньозважена ціна на РДН складає 1 397,25 грн/МВт.г. (без ПДВ), це на 7,63 нижче, ніж за 10 днів вересня, та на 5,95% нижче, ніж за вересень в цілому. Середньозважена ціна по ОЕС України за 10 днів жовтня зменшилась в порівнянні з 1 декадою вересня на 7,86% та становить 1 394,3 грн/МВт.г. (без ПДВ). По Бурштинському острову за 10 днів жовтня в порівнянні з 10 днями вересня середньозважена ціна зменшилась на 4,72% та складає 1 436,05 грн/МВт.г. (без ПДВ).

На ВДР за 10 днів жовтня 2020 середньозважена ціна складає 1 407,97 грн/МВт.г. (без ПДВ), що нижче на 3,65% від аналогічного періоду вересня, та на 2,69% нижче в порівнянні з вереснем місяцем в цілому. По ОЕС України – 1 406,68 грн/МВт.г. (без ПДВ), що нижче на 3,55% в порівнянні з 1 декадою вересня. По Бурштинському острову середньозважена ціна нижче, ніж за 10 днів вересня на 3,47% та становить 1 606,07 грн/МВт.г. (без ПДВ).