



**О П Е Р А Т О Р
Р И Н К У**

/ Е Н Е Р Г І Я Р І В Н О В А Г И /

Аналіз роботи ринку «на добу наперед» та внутрішньодобового ринку за квітень 2020

Відділ спостереження

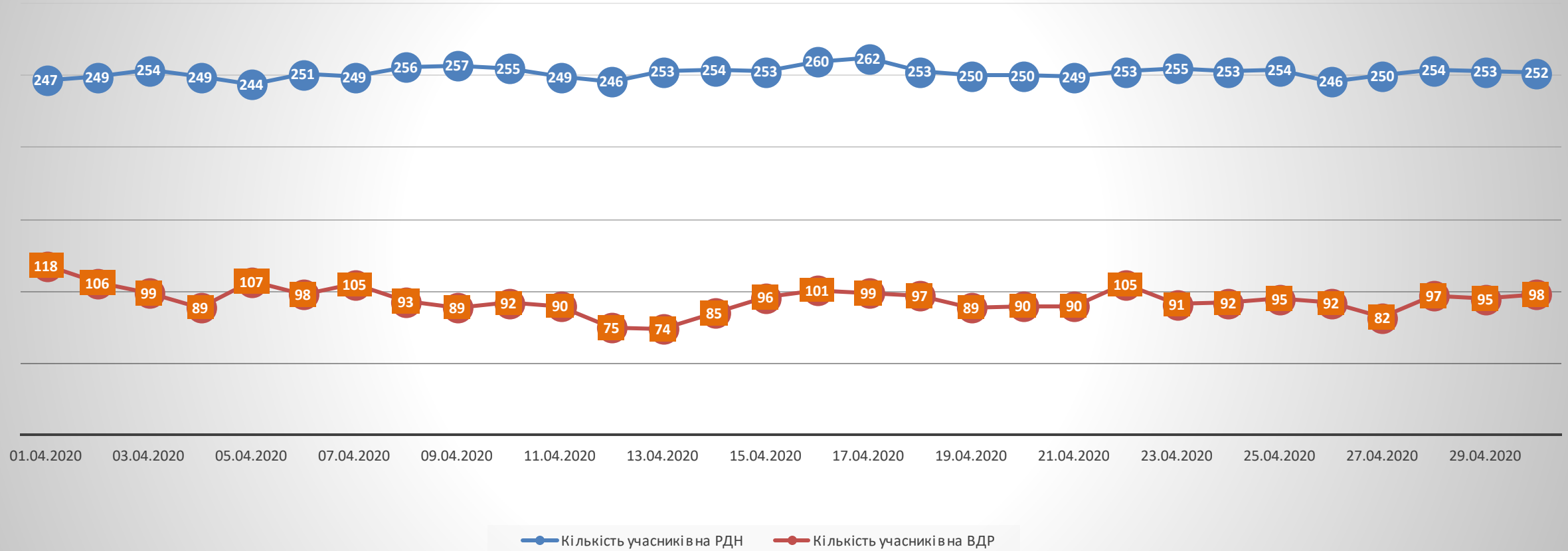
05.05.2020

ОСНОВНІ ПОКАЗНИКИ РДН ТА ВДР



Інформація щодо учасників РДН та ВДР

Кількість учасників РДН та ВДР



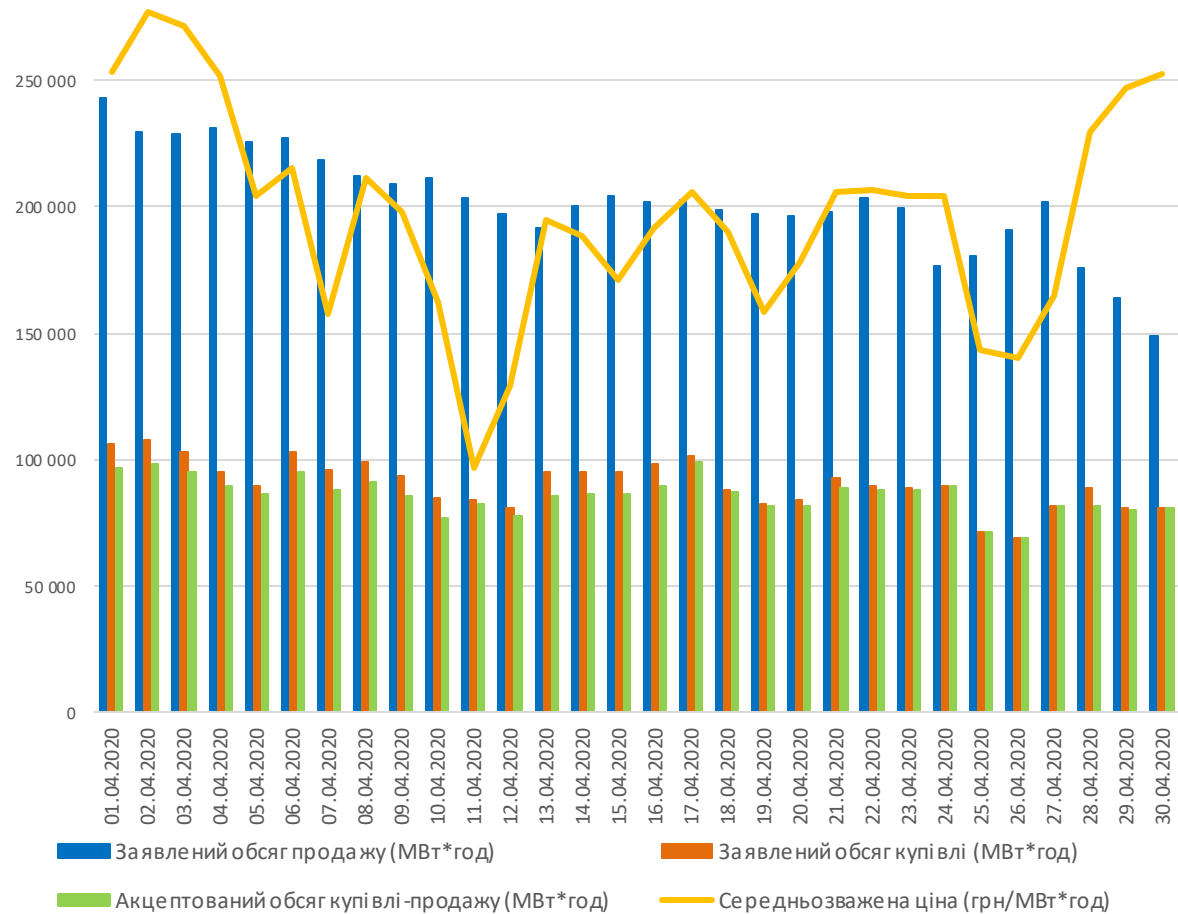
З початку роботи ДП «Оператор ринку» укладено 444 договорів на участь у РДН та ВДР. З них 34 виробника, 32 оператора системи розподілу, 366 постачальників, 9 трейдерів, 1 споживач, Оператор системи передачі та Гарантований покупець.

У квітні 2020 року було зареєстровано 8 нових учасників. 21 договір на участь було призупинено за зверненням учасників, 2 договори припинено.

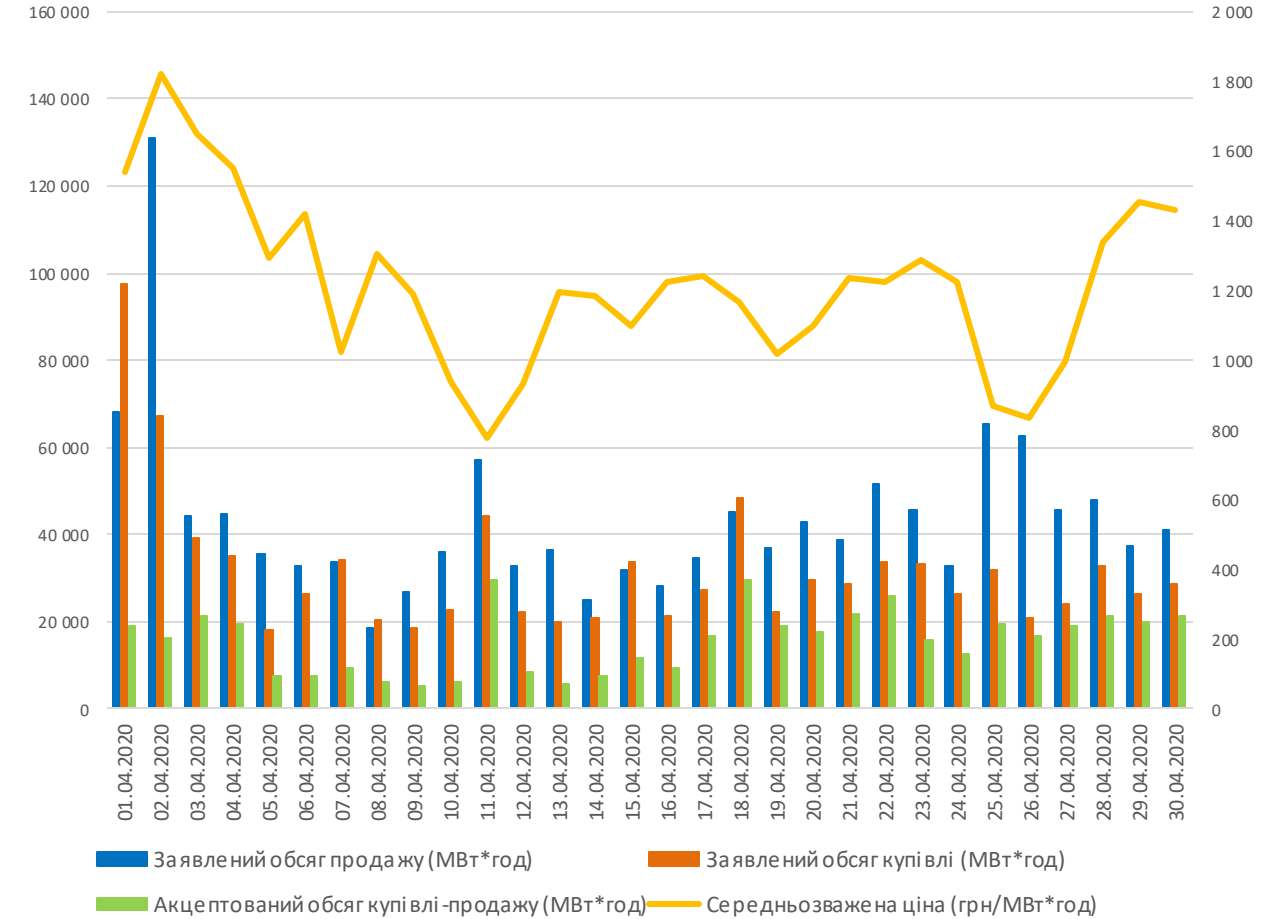
Заявки.

Узагальнені заявки на продаж та купівлю ОЕС України

Обсяги купівлі-продажу та середньозважена ціна на РДН (ОЕС України)



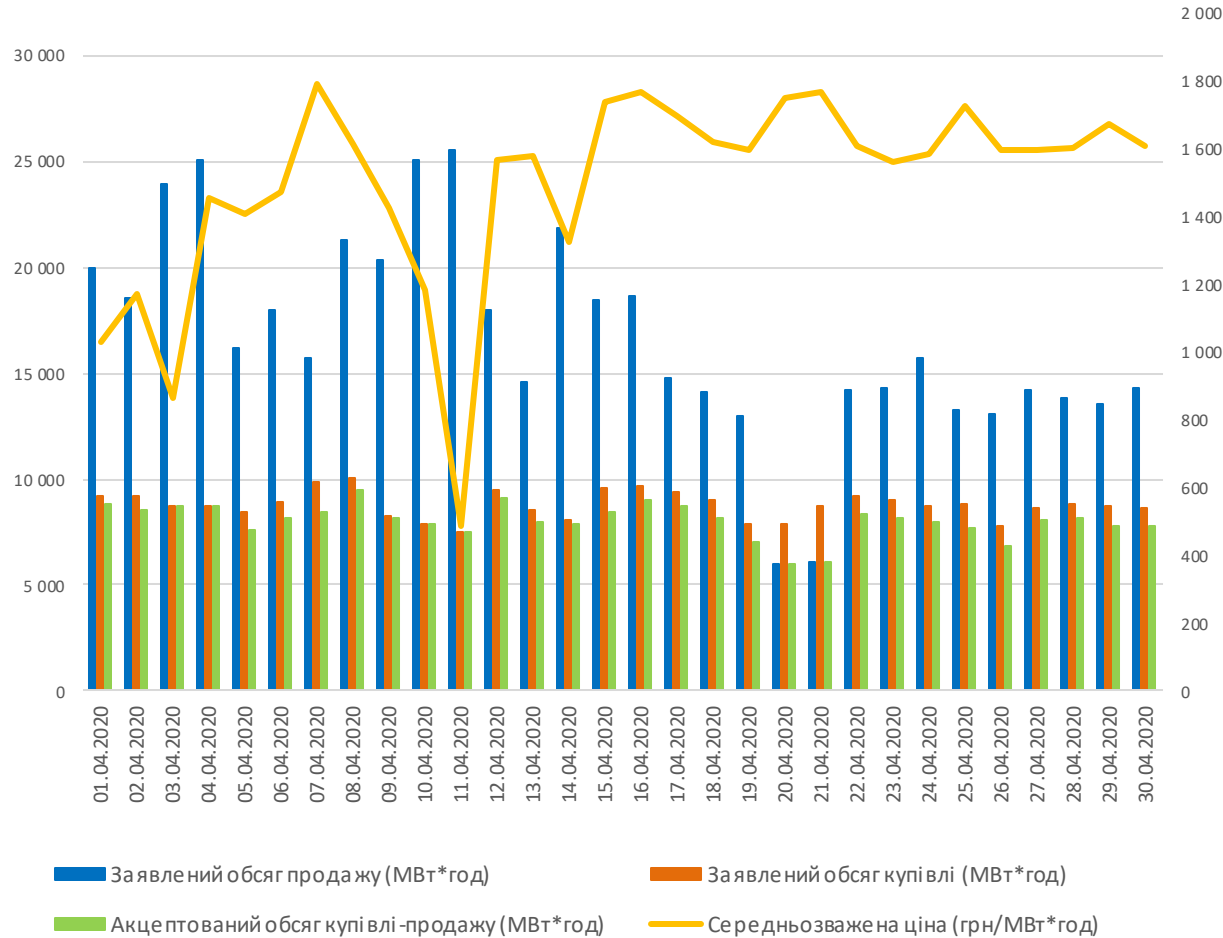
Обсяги купівлі-продажу та середньозважена ціна на ВДР (ОЕС України)



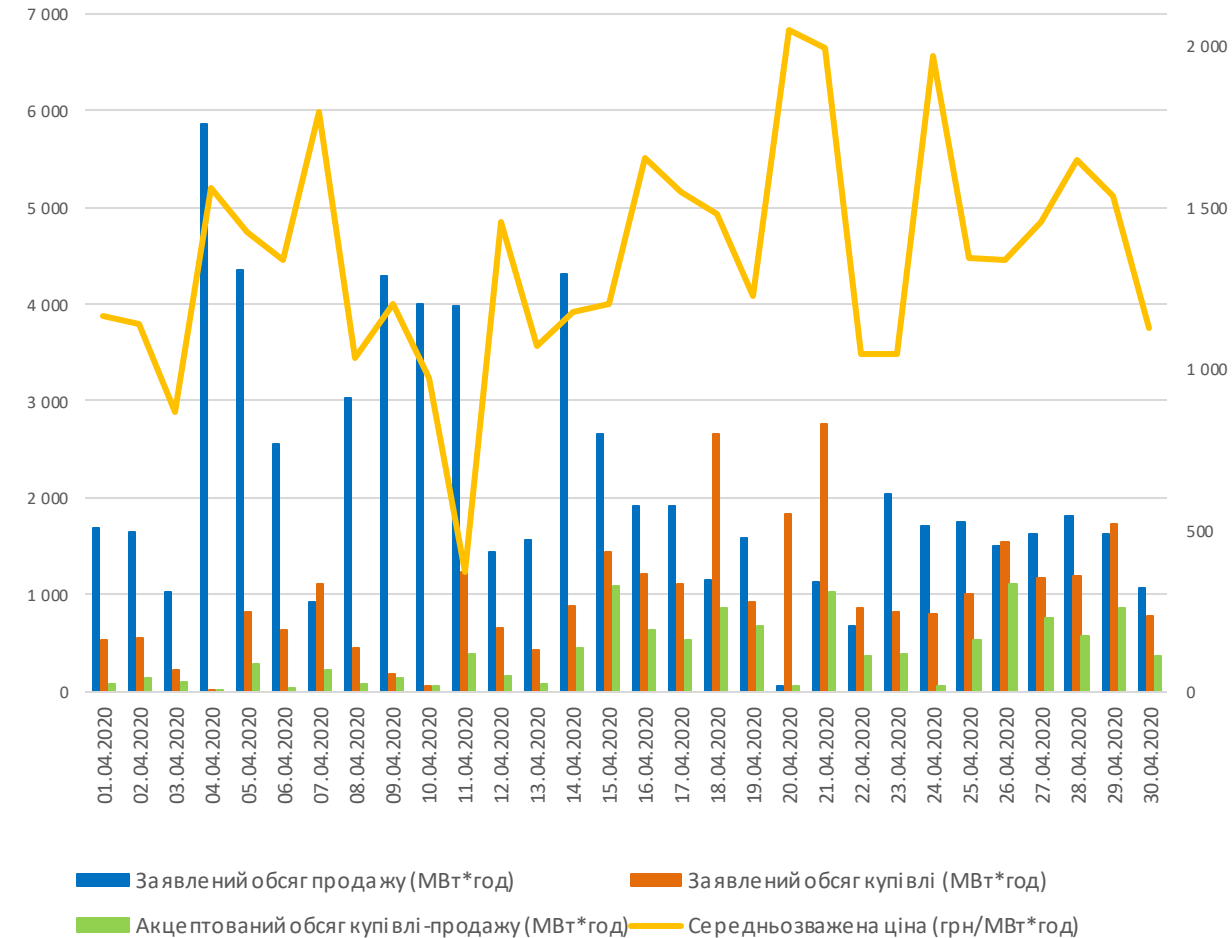
Заявки.

Узагальнені заявки на продаж та купівлю по Бурштинському острову

Обсяги купівлі-продажу та середньозважена ціна на РДН по Бурштинському острову



Обсяги купівлі-продажу та середньозважена ціна на ВДР по Бурштинському острову



Заявки.

Аналіз заявок на продаж та купівлю на РДН та ВДР

На РДН в торговій зоні «ОЕС України» протягом місяця відмічався профіцит пропозицій.

В Бурштинському острові на РДН лише декілька днів спостерігався дефіцит пропозицій на продаж вночі, а 20 та 21 квітня дефіцит пропозицій на продаж електроенергії спостерігався протягом всієї доби. Це пов'язано із значним зменшенням обсягу заявок на продаж електроенергії на РДН в торговій зоні «острів Бурштинської ТЕС» від ТЕС.

На ВДР, в торговій зоні «ОЕС України» дефіцит пропозицій на продаж спостерігався в деякі дні протягом доби, та особливо на години вечірнього максимуму споживання. В торговій зоні «острів Бурштинської ТЕС» майже кожного дня спостерігався дефіцит пропозицій у нічні години доби.

Найбільша різниця між попитом та пропозицією була на РДН в обох торгових зонах 11.04.2020 року. Враховуючи, що 11.04 був вихідний день та значну кількість заявок на продаж з низькою ціною пропозицією в обох торгових зонах 11.04 склалась найнижча ціна у квітні 2020.

Заявки.

Попит та пропозиція на РДН та ВДР в ОЕС України

Структура попиту-пропозиції в ОЕС на РДН

Дата	1	2	3	4	5	6	7	8	9	10	11	12	13	14	15	16	17	18	19	20	21	22	23	24
01.04.2020	5803,9	6342,5	6685,4	6601,5	6538,2	6312,0	5759,8	6118,1	6429,8	5765,0	5997,1	6427,1	6544,8	6362,4	6158,2	6248,3	5543,2	5182,3	4750,3	3494,3	4104,6	4488,6	4731,9	3772,1
02.04.2020	4830,9	5515,7	5921,9	5881,5	5788,0	5699,8	5084,9	5042,1	4790,6	4917,6	5068,5	5356,8	5513,2	5436,4	5297,7	5396,4	5334,9	4977,7	4702,9	4239,2	3917,8	4259,8	4464,4	4016,3
03.04.2020	4952,1	5648,2	6147,1	6098,3	6191,6	5929,0	5409,4	5110,4	4869,5	4973,4	5308,6	5609,3	5777,8	5608,7	5386,3	5573,9	5437,1	5051,4	4767,4	4455,7	4060,3	4356,6	4483,1	4106,6
04.04.2020	4717,7	5386,9	5771,1	5699,1	5678,8	5615,4	5116,9	5470,7	5815,2	6143,2	6395,3	6726,1	6818,8	6674,4	6438,8	6517,6	6209,6	5830,6	5317,6	4930,3	4608,3	4910,2	5413,9	4245,6
05.04.2020	4719,4	5507,0	5981,7	6032,0	6072,9	5937,2	5844,2	5317,5	5833,1	6382,0	6610,4	6753,0	6868,7	6845,6	6711,3	6378,4	6018,9	5469,1	4896,3	4379,2	3918,7	4166,2	4765,3	4142,2
06.04.2020	4768,6	5430,2	5819,4	5781,2	5776,3	5480,3	4883,3	4947,6	5322,3	5549,8	5888,0	6109,8	6172,8	6035,5	5833,5	5470,9	5018,1	4987,1	4614,2	4409,7	3805,6	4067,6	4234,7	3819,7
07.04.2020	4800,9	5475,2	5877,4	5881,9	5874,8	5623,4	5240,4	5280,5	5252,5	5311,5	5397,6	5658,2	5832,4	5776,2	5632,6	5322,8	5064,5	5007,0	4533,1	4315,4	3763,2	3989,3	4278,6	3937,8
08.04.2020	4337,3	4992,1	5363,8	5287,9	5266,2	4995,8	4589,2	4602,8	4792,7	4895,1	5064,7	5361,1	5530,1	5359,9	5186,7	4960,2	4683,1	4721,4	4195,1	4055,6	3400,7	3641,2	3997,7	3723,1
09.04.2020	4591,0	5243,9	5613,8	5542,0	5519,6	5215,8	4886,5	4789,4	4958,3	5182,4	5472,8	5707,0	5825,3	5691,5	5497,9	5161,4	4367,6	4229,0	3933,7	3874,8	3240,4	3451,7	3602,2	3672,8
10.04.2020	4444,6	5090,4	5186,4	5414,2	5440,9	5269,6	5073,1	4845,5	5111,5	5349,1	5835,5	6081,2	6283,5	6279,7	6120,6	5849,1	5432,6	5276,4	4910,6	4808,5	4315,4	4630,1	4567,6	4685,5
11.04.2020	4025,0	4611,6	4927,1	5080,8	5150,3	5071,3	5297,2	4747,4	5250,5	6010,6	6173,9	6340,4	6380,0	6307,5	6123,0	5770,2	4959,6	4511,1	4365,8	4230,6	3427,6	3576,8	4236,1	3575,5
12.04.2020	3377,9	4045,2	4329,8	4471,0	4455,3	4349,1	4516,8	5582,6	5404,3	5989,5	6146,3	6213,5	6220,9	6180,5	5979,9	5567,8	5033,4	4616,2	4572,0	4437,7	3747,1	3750,4	4413,0	3377,4
13.04.2020	2867,4	3418,6	3575,5	3751,5	3760,4	3556,2	3364,6	4356,4	4110,4	4273,1	4516,4	4806,3	5082,7	4953,9	4827,4	4531,3	4247,0	4137,0	4299,8	4217,8	3502,0	3652,2	3900,2	3292,1
14.04.2020	3627,3	4191,1	4327,5	4449,0	4455,6	4326,1	4206,1	4837,1	4465,5	5050,1	5272,0	5317,0	5172,9	5003,4	4617,2	4568,8	4317,2	4104,8	4039,4	3323,7	3512,7	3704,4	4075,7	3492,5
15.04.2020	3867,2	4540,6	4631,5	4832,1	4864,0	4630,0	4532,4	5103,6	5016,8	5253,7	5313,1	5513,5	5588,5	5562,8	5335,6	4897,3	4547,3	4174,1	3948,6	3952,9	3062,2	3237,0	3518,6	3452,5
16.04.2020	3870,7	4436,0	4463,4	4619,9	4572,7	4379,5	4200,0	4367,7	4017,1	4379,4	4656,9	5079,3	5357,9	5372,0	5325,0	4966,9	4407,4	3897,3	3573,1	3591,5	3136,9	3369,2	3814,2	4035,1
17.04.2020	4285,9	4932,7	5096,3	5210,5	5146,3	4961,3	4648,7	4542,4	4156,3	4281,9	4573,7	4834,2	5054,6	4928,0	4807,6	4526,2	4143,9	3496,9	2924,3	3001,1	2666,5	2949,8	3195,6	3653,4
18.04.2020	3958,8	4612,0	4759,2	4910,9	4895,2	4824,9	4883,4	4661,2	4627,2	5538,8	5740,9	5760,2	5721,5	5737,1	5649,9	5262,3	4975,9	4039,6	3314,7	3371,2	3105,1	3197,4	3924,3	3725,0
19.04.2020	3544,0	4156,1	4350,2	4579,6	4619,5	4612,4	4688,7	4623,5	4927,2	5830,1	5935,0	6240,4	6330,3	6371,2	6208,5	5833,6	5214,6	4577,0	3920,5	3490,8	2995,0	3289,6	4122,5	3941,9
20.04.2020	3833,5	4507,2	4708,8	5073,3	5119,3	5077,6	5066,2	4405,2	4403,2	5513,2	5445,7	5701,8	5777,7	5760,4	5787,5	5538,3	5050,9	4438,8	3875,2	3602,6	3038,6	3310,0	4013,7	3699,5
21.04.2020	4076,7	4609,7	4789,9	4966,7	4980,0	4853,2	4601,9	4482,2	4305,0	4624,6	4889,9	5242,2	5402,8	5352,9	5245,9	4951,1	4652,4	4147,6	3439,1	2979,9	2953,5	3067,1	3336,6	3641,9
22.04.2020	4404,5	5035,5	5204,0	5389,6	5376,8	5185,7	4928,7	4694,0	4684,7	5259,1	5531,4	5940,2	6010,0	5969,6	5890,9	5612,0	4939,2	4423,0	3680,3	3232,6	3035,3	3129,1	3444,2	3652,8
23.04.2020	4030,8	4561,9	4762,1	4868,1	4878,5	4696,4	4422,9	4609,1	4788,9	5159,6	5376,2	5804,0	5877,1	5765,0	5734,2	5519,3	4824,5	4377,4	3772,4	3376,5	3149,5	3193,6	3505,0	3493,4
24.04.2020	2775,1	3389,5	3553,1	3711,7	3709,2	3528,8	3404,2	3753,3	3589,0	3839,3	4041,7	4258,3	4488,5	4528,7	4458,9	4274,8	3827,1	3840,3	3656,4	3426,0	2710,6	2679,4	2822,4	2822,6
25.04.2020	3421,0	4067,8	4207,1	4332,2	4321,3	4278,0	4425,4	4778,5	4713,9	5294,9	5438,1	5541,0	5586,7	5532,1	5486,4	5240,1	4834,8	4651,5	4388,8	4041,2	3280,9	3282,5	3902,5	3511,8
26.04.2020	3581,7	4239,5	4462,1	4688,8	4751,4	4751,3	5076,1	5414,2	5780,5	6407,8	6629,0	6853,4	6852,2	6790,9	6672,0	6312,1	5543,1	4917,8	4414,2	3998,2	3410,1	3289,0	3917,0	3381,5
27.04.2020	4569,6	5186,7	5404,6	5499,9	5343,2	4982,0	4710,7	5093,8	5149,7	5412,5	5650,1	5949,8	6152,6	6108,5	6009,9	5789,8	5172,5	4841,2	4415,0	4093,2	3534,5	3450,9	3814,7	3790,5
28.04.2020	3151,5	3879,2	4046,9	4179,5	4173,1	3956,1	3572,3	3315,7	3092,0	3383,2	3908,2	4342,9	4465,4	4669,1	4710,6	4712,9	4161,3	3520,9	3265,4	2875,5	2070,7	1914,5	2240,9	3075,9
29.04.2020	3574,9	4008,1	4156,1	4196,3	4273,6	4102,5	3680,5	3595,8	3153,6	3361,6	3842,6	4181,0	4394,0	4440,0	4453,6	4405,9	4006,7	3417,5	2926,9	2683,2	1796,9	1438,2	1405,9	1771,5
30.04.2020	2531,1	3165,1	3349,0	3519,3	3466,4	3271,5	2529,7	2440,1	2382,7	3137,3	3523,2	3804,8	3786,4	3710,4	3706,9	3633,1	3135,5	2747,2	2412,7	2154,2	1192,1	978,8	1347,4	1676,0

Структура попиту-пропозиції в ОЕС на ВДР

Дата	1	2	3	4	5	6	7	8	9	10	11	12	13	14	15	16	17	18	19	20	21	22	23	24
01.04.2020	-366,6	-350,9	292,9	-560,8	-62,6	-215,6	38,7	-728,9	-645,9	-920,1	-1095,2	-523	-210	-1348,1	-2056,2	-1729,9	-1465,3	-1722,2	-2776,1	-2797,7	-3927,1	-3382,6	-2449,2	-395
02.04.2020	2893,3	2545,4	3068,3	2982,8	3235,6	2689,4	3221,3	2352,7	1958,3	2428,3	3378,2	2714,8	2372,1	3299,1	2838,3	1784,9	2369,9	3349,2	2094,1	2344,1	1885,6	1527	2922,6	3541
03.04.2020	668,6	775,7	664	663,7	919,3	840,3	733,1	89,9	396,9	228	-85,6	122,3	717,2	142,6	215,5	343,3	6,2	14,2	-381,5	-635,6	-731,7	-478,7	-82,3	154,6
04.04.2020	441,8	426,8	520,7	501,4	504,4	417,2	448,5	541,8	317,1	259,4	196,1	373,5	905,9	334,9	1105,7	916,5	707,6	473	-4	-157,7	-350,9	-97,4	180,7	629,9
05.04.2020	488,2	1133,8	1527,5	1198,3	1224,9	1046,3	1555,4	499,1	558,6	371,5	537,3	867,5	688,9	702,2	595,9	939,8	416,7	774	525,1	444,8	-205,7	-114,6	1075,1	517
06.04.2020	410,7	849,3	1229	1698,3	1700,1	1518,7	436,9	199,8	196,3	-76,2	-828	-444,3	-655	-1197,1	713,7	1240,4	473,7	-84,4	-452,3	-863,3	-663,3	-349,7	952,3	450,7
07.04.2020	1198,7	1154,9	1166,2	1455,5	1423,7	963,7	224,1	448,9	-807,4	-1251,9	-779,1	-794,8	-678,9	-893,8	-455,4	-215,8	191,9	181,6	-137,1	-737	-1154,1	-781,3	-83,9	62,1
08.04.2020	496,6	99	-55,1	-67	-163,9	-98	-15,5	-73,7	-331,4	-155,2	-209,9	-124,9	73,9	79,6	135,9	2,7	-10,3	355,5	-355,7	-556	-472,1	-404,2	173,9	149
09.04.2020	436,8	416,9	582,2	563	630,8	377,1	371,7	435,6	410,1	236,2	-520,4	-7,8	80,6	-12	895,6	1254,3	547,9	379,2	166,7	38	-261,4	13	567	619,7
10.04.2020	591,8	626,7	811,4	1028,1	1143,1	873,4	691,5	611,4	453,7	662	800,8	1429,8	1623,4	1632	1523	328,8	444,3	165,9	-418,6	-1034,2	-1052,6	-853,8	406,1	637,1
11.04.2020	-173,5	-149	155,6	292,1	81,5	234,5	58,8	925,3	182,6	510,7	1095,9	1530	417,9	153,1	269,3	964	1420,9	868,4	2368,3	1093,5	296,6	-715,2	577,7	532,2
12.04.2020	-152,6	-209,5	-225,3	-135,3	-249,2	-288,3	-256,4	954	776,3	802,4	680,1	985,6	985,7	634,8	745,8	1012,9	393,3	265,2	740,1	245,9	83,3	508,9	1814	353
13.04.2020	408,3	361,3	407,1	458,1	463	461,9	508,1	1377	760,6	770,3	604,8													

Заявки.

Попит та пропозиція на РДН та ВДР в Бурштинському острові

Структура попиту-пропозиції в БуОс на РДН

Дата	1	2	3	4	5	6	7	8	9	10	11	12	13	14	15	16	17	18	19	20	21	22	23	24
01.04.2020	45,4	-14,6	253,2	259,3	-1	256,6	336,1	521,4	581,3	591,4	598,7	600,2	602,9	598,7	853,7	608,3	587,4	803,6	523	483,9	444,7	433,7	490,7	282,8
02.04.2020	87,2	144,9	-24,9	-15,6	-8,7	-12,3	99,2	330,7	478,1	555,3	602,4	579,2	595,7	598,1	590,4	603,2	665,1	637,1	596,2	556,9	522,5	544	461,9	203,9
03.04.2020	196,7	213,1	234,1	236,4	246,6	237,6	219,1	698,2	841,6	850,4	875,1	892,7	906,4	910,9	896,2	885	883	867,5	870,5	837	789,7	789,8	713,1	64,2
04.04.2020	293,5	420,5	436,7	490	496,6	484	547,1	820,2	877,2	885,5	736,5	752,6	767,7	776,9	934,1	927,1	902,7	871,2	837,5	609,5	542,3	716,3	772,8	460,2
05.04.2020	108,5	266,6	-18	0,2	-3,4	-8,7	-11,8	53	45,8	300,4	376,5	461,7	523,7	548,5	530,3	539,6	524,3	535,2	551,6	544,5	498,5	479,8	492,9	365,1
06.04.2020	-28,8	-1,3	3,8	5,3	10,9	18,1	87,4	323,8	451	541	587	576	590,3	599,5	586	586,9	584,4	598,8	616,4	523,1	522,2	506,1	444,6	300,2
07.04.2020	220,4	-10,9	-12,5	-9,4	-8	10,1	72	306,5	406,5	380	351,3	308,1	295,5	299,7	302,2	314,9	310,7	333,2	395,4	438,5	426,7	400,2	249,8	21,1
08.04.2020	101,7	-32	47,5	48,1	51,4	43,6	40	535,4	532,8	593,2	590	620,2	644,4	650,4	641,4	635,1	610,6	578,5	540,1	813,4	755,8	750,2	815,4	600,8
09.04.2020	150,3	387,7	464	453,3	460,1	480,7	499,6	624,2	654,8	589,3	550,7	567	576,7	587,1	580,7	573,5	552,8	535	576,3	630,3	399,9	414,6	610,7	129,8
10.04.2020	321,3	588,9	608,9	612,3	613,2	605,8	558,8	614,6	636,6	826,2	864,9	900,4	930,6	936,9	927	914,7	884,5	854,5	819,3	771,8	702	690	740,9	740,9
11.04.2020	237,5	445,7	484,4	489,1	492,3	486,7	470,8	772,1	885,4	963,4	987,9	1022,3	1042,2	1040,2	1032,3	1014,5	987,2	946,4	892,5	834,5	791,2	770,5	814,5	171,9
12.04.2020	-39,7	84,3	79,6	34,6	96,7	95	175,9	378,8	451,1	457,1	490	518,1	538,2	541,4	531,2	521,6	497,7	450,4	428,5	444,7	445,2	428,9	436,1	406,9
13.04.2020	121,9	147,3	142,6	148,1	151,4	167,7	155,3	301,1	332,9	300,4	248,7	276,1	294	295,7	294,5	280,3	257,5	239,5	292,7	333,6	358,6	319,9	293,4	264,1
14.04.2020	-46,5	388,2	388,4	418,1	398,4	382,1	372,2	546,9	572,9	692,4	774,1	792	811,9	888	880,6	862,4	753,5	727,8	702,5	682,2	574,9	558,7	548,9	203,7
15.04.2020	150,3	31,9	42,1	45,8	50	62,2	131	426,3	500,7	521,6	552,5	493,6	467,3	479,5	467,2	449,1	430,9	493,9	534,7	549,1	567	536,8	520,6	374,8
16.04.2020	139,7	131,9	143,9	149,2	145,3	158,6	221,6	427	492,8	429	414,8	411,7	443	455,8	446,1	436,9	413,8	435,4	473,5	521,1	536,9	493,2	451,5	505,3
17.04.2020	140,4	134,1	128,9	141,9	140,6	159,3	150,7	263,5	276,4	198,2	215,2	238,4	267,1	272,3	274,6	264,1	235,7	200,6	251,5	306,2	326,1	275,7	259,2	233,2
18.04.2020	131,5	125,2	125,4	129,8	132,1	143,2	147,3	266,5	292,7	236,8	237,5	259,8	276,9	287	279,1	262	226,7	175,3	222,9	247,6	261,2	211,3	186,4	198,5
19.04.2020	106,6	113,3	125,9	134	135,8	128,8	125,8	207,8	261,1	263,9	243,2	275,2	295,3	306,7	303,9	295,8	275,3	235,8	206,9	219,5	224,8	186,7	188,7	215,3
20.04.2020	-101,6	-89,4	-96	-90,3	-88,3	-88,2	-85,9	-99,5	-109,2	-89,6	-58,7	-21,1	-5,5	0,4	0	-11,1	-34,4	-84	-130,6	-114,4	-111,6	-152,6	-150,3	-123
21.04.2020	-105,3	-122,8	-118,1	-110,2	-112,8	-107,6	-114	-137,8	-156,1	-139,1	-107,5	-76	-53,8	-53,9	-59,5	-76	-95,9	-137,8	-157,2	-127,9	-113	-169,7	-142,9	-97,5
22.04.2020	75,9	101,3	108,7	118,4	134,4	155,2	243,9	270,3	235,2	235,6	235	254,6	256,7	248,5	230	229,4	228,9	237	281,5	293,4	275	242,9	191,3	242,9
23.04.2020	90,2	98,3	107,2	119,7	120	146,3	131,2	227,3	261,6	223,5	242	264,9	285,9	286,6	289,6	280,8	263,7	250,6	277,7	300,6	321,3	272	239,6	207,7
24.04.2020	85,6	117,5	120	128,1	133,7	147,6	223,2	352,5	348,2	334,8	354,6	375,4	393,9	394,1	388,1	378,7	362,4	319,7	323,3	376,4	397,5	345,3	319,3	318,8
25.04.2020	95,3	101,4	95,7	102,3	104,4	112,4	118,9	213	227,7	205,1	230,6	251,5	256	253,2	243,6	232,1	211,2	202,2	205,6	219,9	231,1	194,5	184,2	183,2
26.04.2020	86,9	108,3	104,8	116,9	123,2	117,8	135,1	210,5	240,6	259,9	282,9	311,7	321,1	323,8	324,6	316,8	298,7	255	204	223,2	264	210,8	232,2	216,9
27.04.2020	96,1	141,5	154,8	159,4	159,2	180,2	169,2	259,7	268,6	251,4	261,8	264,6	279,8	283,8	281,7	275,7	250,5	261,1	275,6	267	296,3	252,4	237,9	215,5
28.04.2020	94,3	119,5	129,4	136,5	138,4	139,7	142,3	194,2	234,1	194,3	218,3	252,3	272,7	273,5	274,5	267,2	253	249,3	260,2	248,8	271	219	201,5	219,2
29.04.2020	134,4	112,3	109,5	119	117,6	130,4	130	190,5	212,8	178,4	217,6	251,8	267,6	261	253,1	249,1	229,5	216,8	246,4	248,8	269,4	214,6	200,9	206,4
30.04.2020	94,8	103,2	111,4	122,3	123,5	141,1	158,2	237,9	247,1	245,9	266,7	305,3	322,7	322,3	321,4	326,1	321,8	307,5	285,8	276,9	293	249,7	221,7	214,1

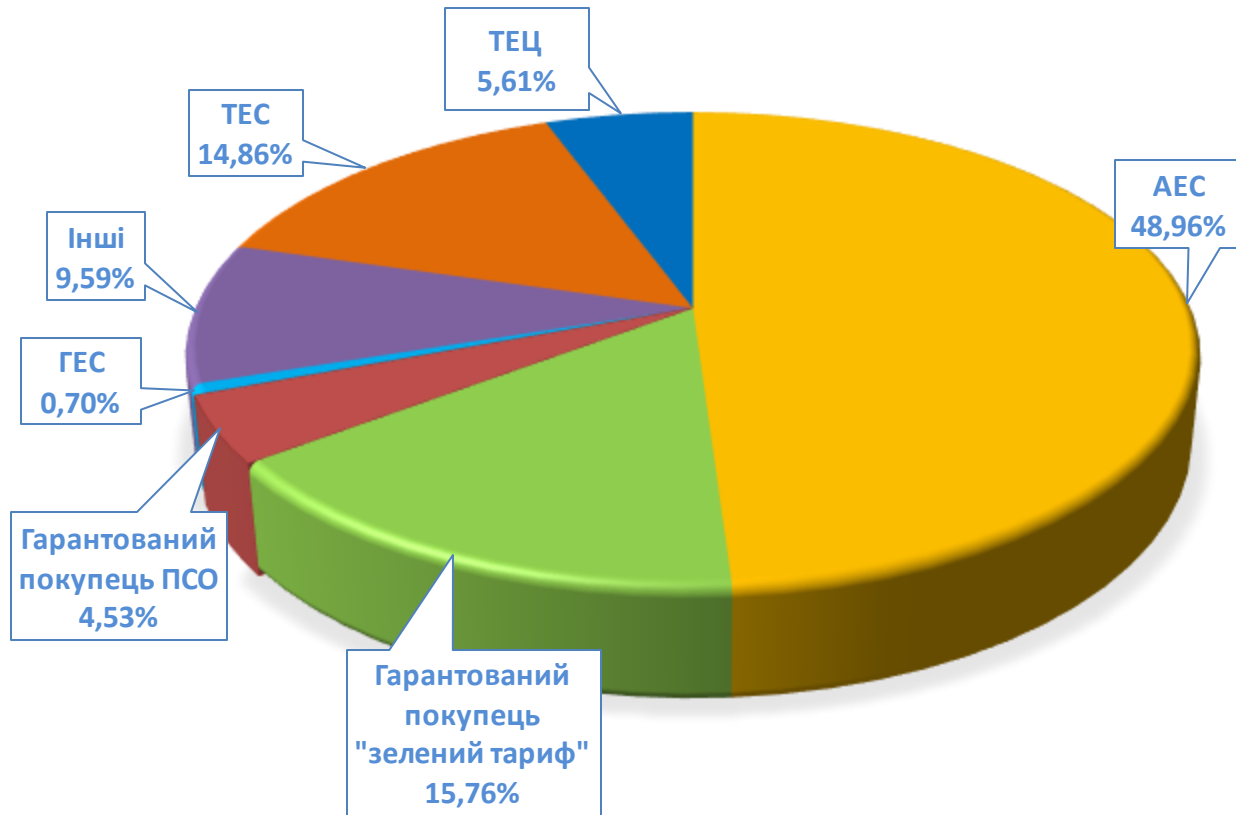
Структура попиту-пропозиції в БуОс на ВДР

Дата	1	2	3	4	5	6	7	8	9	10	11	12	13	14	15	16	17	18	19	20	21	22	23	24
01.04.2020	-66,5	-112,4	130,1	138,2	-99	135,5	0	26,7	16,5	24,5	28,5	26,9	35,5	35,4	302,9	66,9	96,5	287,2	69,8	32,7	26,8	20	33,5	-97,4
02.04.2020	-15,4	8	-105,1	-98,8	-91,5	-95,3	-6,7	92,2	92,4	135,3	119,5	89,3	89,5	88,1	86,7	88,8	88,5	86,5	85,1	79,3	124,7	73,3	77,9	19,9
03.04.2020	180	9	0,6	2,3	14	2	-1	12,6	14,9	14,6	46,3	40,6	36,8	44,3	68,7	66,9	64,7	43,5	42,6	12,1	20,1	47,8	73,7	-42,1
04.04.2020	174,9	195,6	281,2	283,6	286,3	279,3	272,1	339,6	323,3	328,3	168,1	179,2	181,6	186,1	355,7	354,9	343,4	327,8	307,1	39,4	93,5	193,9	207,7	131,6
05.04.2020	-14,6	71,9	-108,9	-92,9	-96,4	-100,7	-104,7	61,2	54,7	88,4	206,8	283,9	276,3	263,6	265,3	267,3	264,4	273,6	285,3	290,7	335,2	311,7	263,5	202,7
06.04.2020	-121,2	-95,3	-89,9	-88,6	-84,2	-80,6	-26,6	147,7	153,1	144,4	159,7	165,1	175,3	179,8	159,3	161,2	145,6	137,1	145,4	153	152,9	150,5	24,7	24,7
07.04.2020	90,2	-108,2	-108,3	-105,8	-102,9	-88,2	-83,7	30	65	61,8	8,8	-30,6	-32,4	-32,4	-32,4	-22,3	-15,7	10,5	74,1	74	74,3	74	72,2	-40,6
08.04.2020	-7	-79,7	-50,5	-49,7	-46,9	-53,9	-83,8	175,1	151,5	150,9	177,5	189,9	199,6	201,6	198,7	197,8	188,1	179	171,6	165,1	155,2	153,3	221,7	77,9
09.04.2020	21,6	129,2	85,4	80,1	82,4	91,9	100,8	179	176,8	156,6	246,7	277,3	257	240,4	234,4	260,8	258,8	256,5	278,2	266,3	129,9	136,3	180,9	-13
10.04.2020	113,6	114,8	131	134,4	135,1	128,8	94,9	63,7	56,5	101,8	148,2	182,4	208,1	373,2	355,1	352,2	334,4	310,9	288	76,4	57,3	55,9	61,7	78
11.04.2020	100,7	140,7	167,8	174,5	174,4	154,4	136,2	103,8	108,3	119,1	170,1	197,3	177,5	175,7	170,9	97,4	82,1	82	63,4	4,9	-35,7	29,6	-15,9	-15,9
12.04.2020	-122	-10	-10	-55,9	-8,6	-10	-5,8	24,6	-6,8	-8,6	27,1	51,3	71,8	75,5	65,6	56	76,9	69,7	92,2	128,1	130,2	87,8	98	-28,2
13.04.2020	-5,4	-58,1	-59,9	-56	-53,7	-43,3	-54,9	75,9	69,1	58,1	29,9	56,2	46,3	40	38,4	31	69,9	103,3	157,1	192,4	205,2	159,3	133,9	0,4
14.04.2020	-300,3	102,5	221,7	218,9	232,7	232,6	48,7	166,9	127,8	100,7	135,2	140,4	52,9	307	305,3	303	181	181,3	149,9	125	152,1	142,1	81,9	24,9
15.04.2020	45,1	-54,3	-6,4	-39,7	-6,1	-5,5	-4	102,1	71,1	32,8	91,8	72	82,9	80,9	59,4	61,1	65,6	94,3	143,2	131,5	107,6	64,9	60,6	-26,8
16.04.2020	-78,9	-86,9	-75,4	-27,5	-22,6	-11	-24,7	45,3	88,7	-10,7	18,3	50,9	80,1	72,6	52	31	19,9	16,8	65,9	169	196,6	77,7	71,9	-9,6
17.04.2020	-77,9	-78,7	-81,9	-53,6	-72,3	-18,8	-12,7	61,2	97,6	81,2	96,8	130,3	99,2	97,2	112,5	88,3	72,9	42,6	22,9	76,9	88,8	35,8	-6,4	-3,6
18.04.2020	-47,6</																							

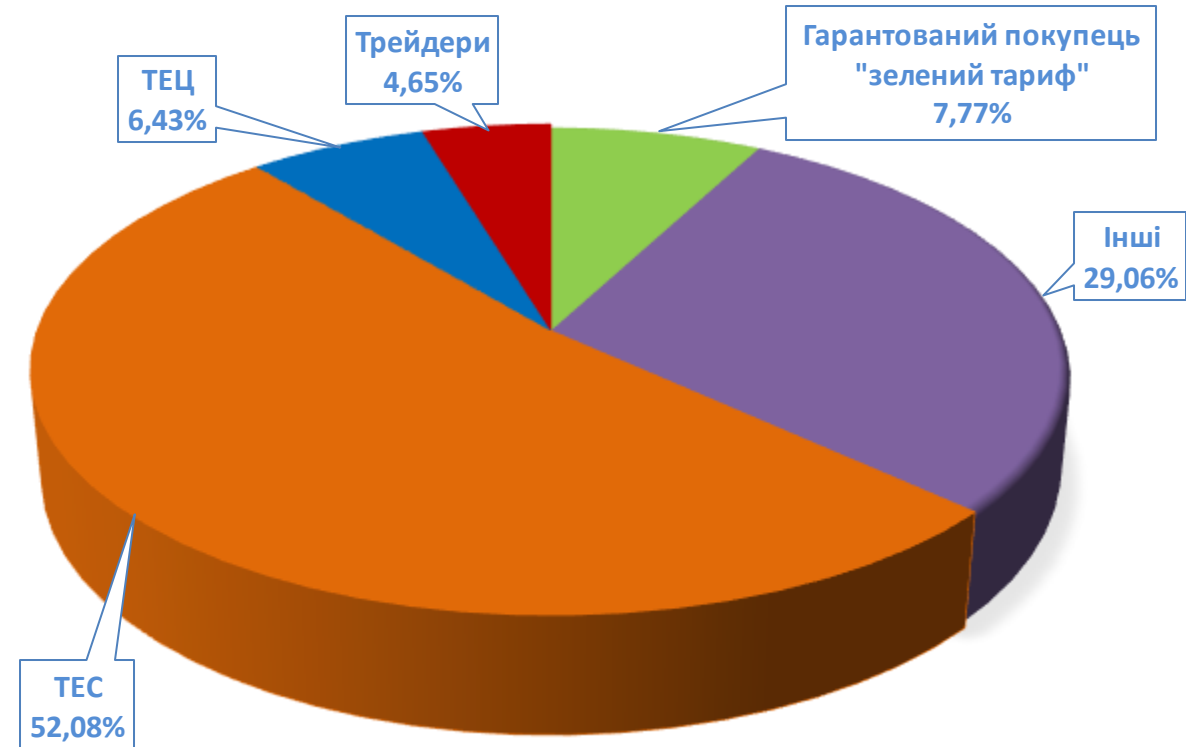
Заявки.

Структура заявок на продаж на РДН у квітні 2020, %

СТРУКТУРА ЗАЯВОК НА ПРОДАЖ НА РДН (ОЕС УКРАЇНИ)



СТРУКТУРА ЗАЯВОК НА ПРОДАЖ НА РДН (БУРШТИНСЬКИЙ ОСТРІВ)

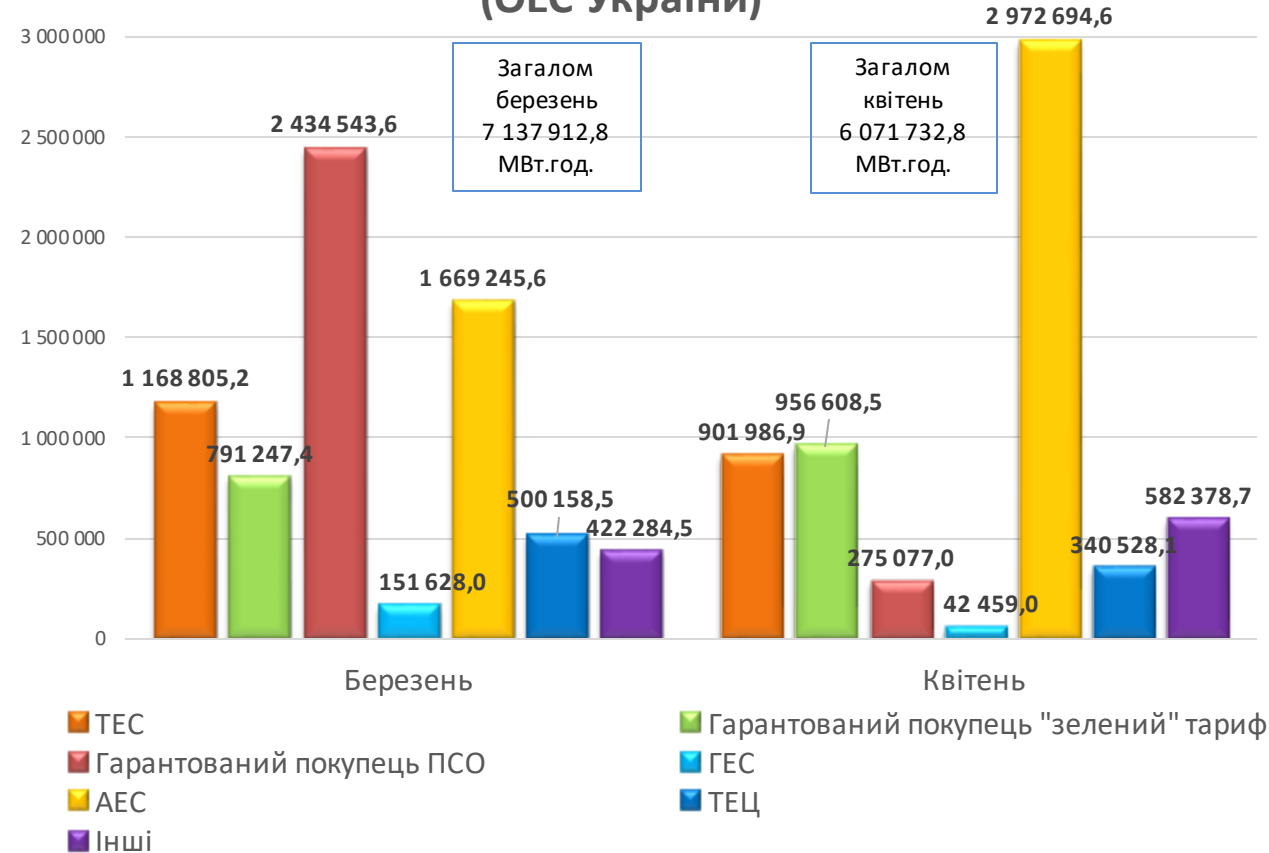


Структура обсягів за видами виробництва електроенергії показана орієнтовно, оскільки учасниками ринку є суб'єкти господарювання, а не окремі генеруючі установки, і при купівлі-продажу електричної енергії на РДН/ВДР фіксація точок відпуску/відбору відповідного обсягу електроенергії не відбувається. За таких умов, походження електроенергії, що продається на РДН та ВДР ДП «Оператор ринку» невідомо.

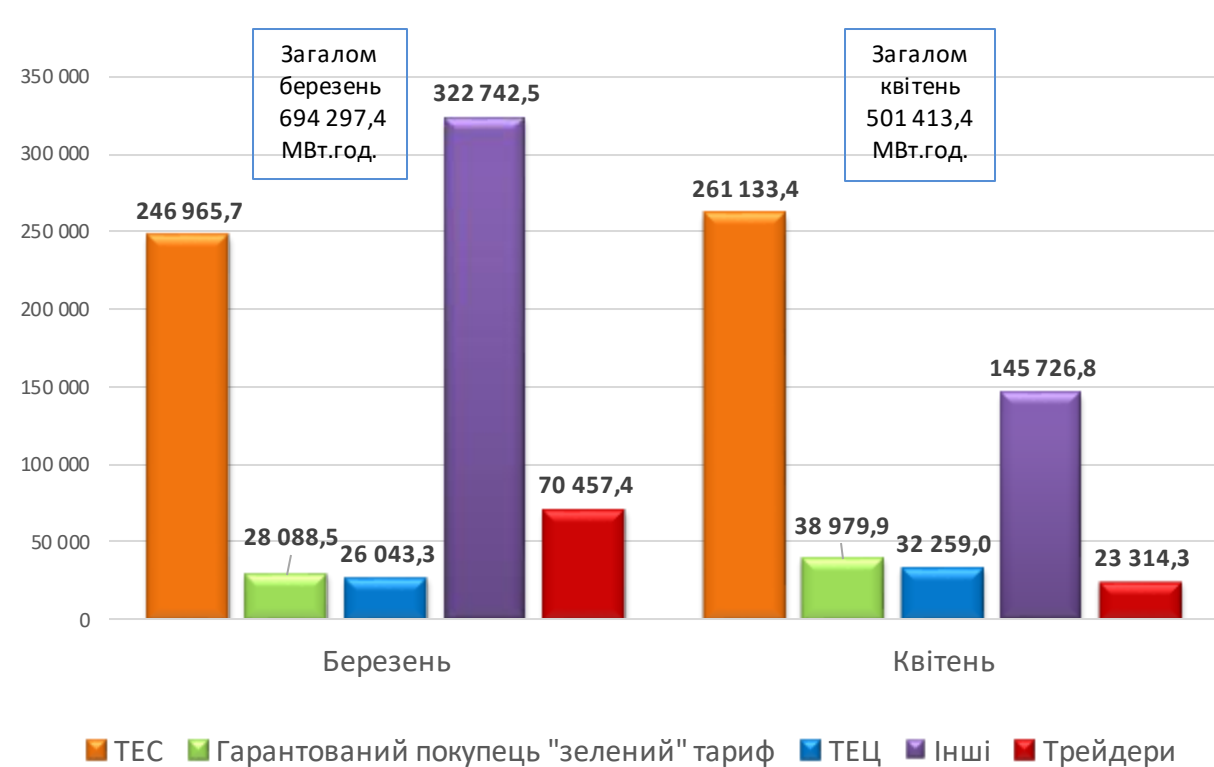
Заявки.

Порівняння структури заявок на продаж на РДН, МВт·год

Структура заявок на продаж на РДН (ОЕС України)



Структура заявок на продаж на РДН (Бурштинський острів)



Структура обсягів за видами виробництва електроенергії показана орієнтовно, оскільки учасниками ринку є суб'єкти господарювання, а не окремі генеруючі установки, і при купівлі-продажу електричної енергії на РДН/ВДР фіксація точок відпуску/відбору відповідного обсягу електроенергії не відбувається. За таких умов, походження електроенергії, що продається на РДН та ВДР ДП «Оператор ринку» невідомо.

Заявки.

Порівняння структури заявок на продаж на РДН.

У квітні 2020 на РДН в торговій зоні «ОЕС України» загальний обсяг заявок на продаж електричної енергії зменшився на 14,94% в порівнянні з березнем 2020.

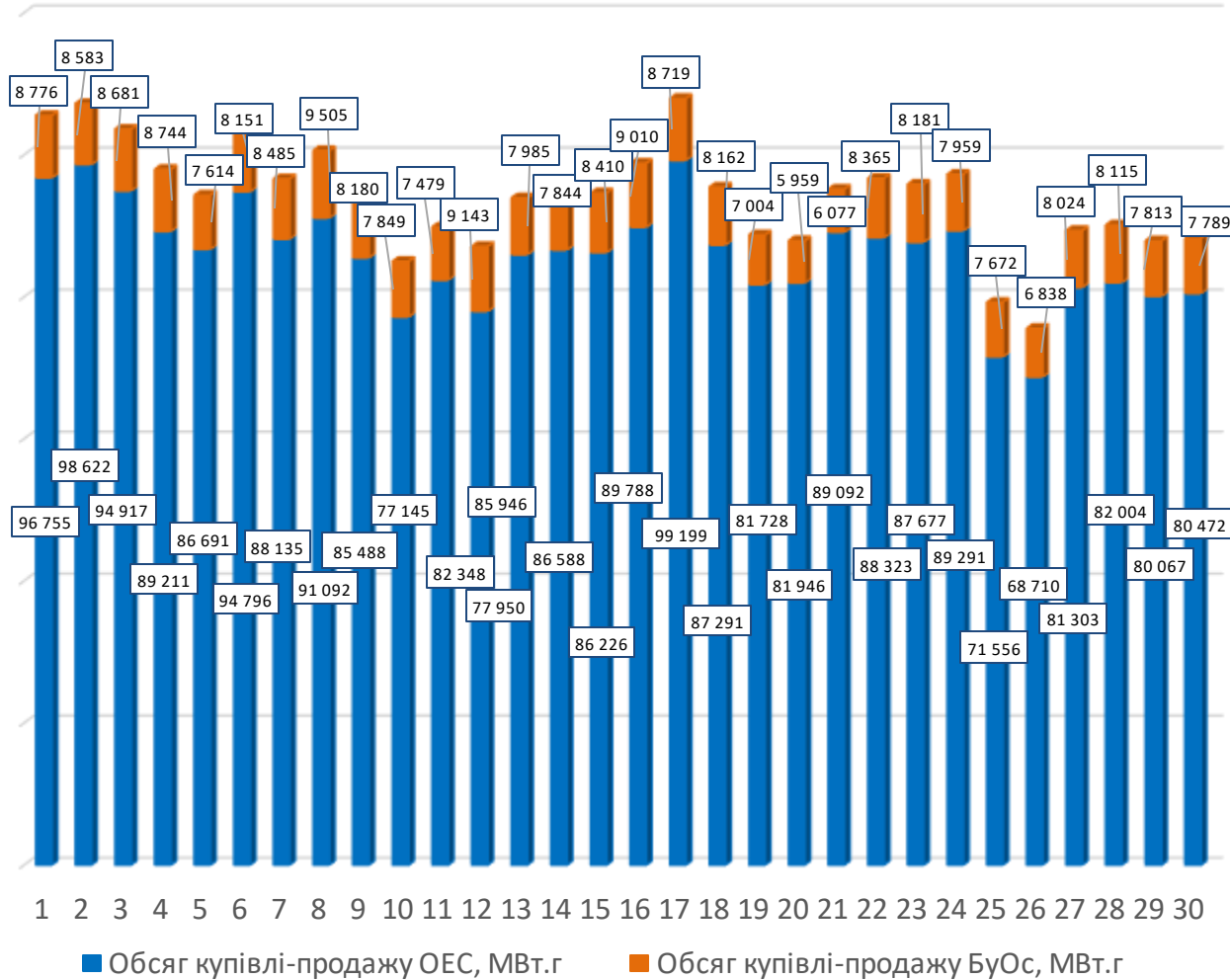
При цьому заявлений обсяг на продаж ТЕС зменшився на 22,8%, ТЕЦ – на 31,9%, ГЕС – майже на 70%. Заявлений обсяг продажу АЕС в квітні 2020 збільшився на 78,1%.

В торговій зоні Бурштинського острова обсяг заявок на продаж зменшився на 27,8%. Заявлений обсяг продажу Постачальниками в торговій зоні Бурштинського острова зменшився в квітні 2020 на 54,8%, Трейдерами – на 67%. Заявлений обсяг продажу ТЕС збільшився в квітні на 5,7%, ТЕЦ – на 23,9%.

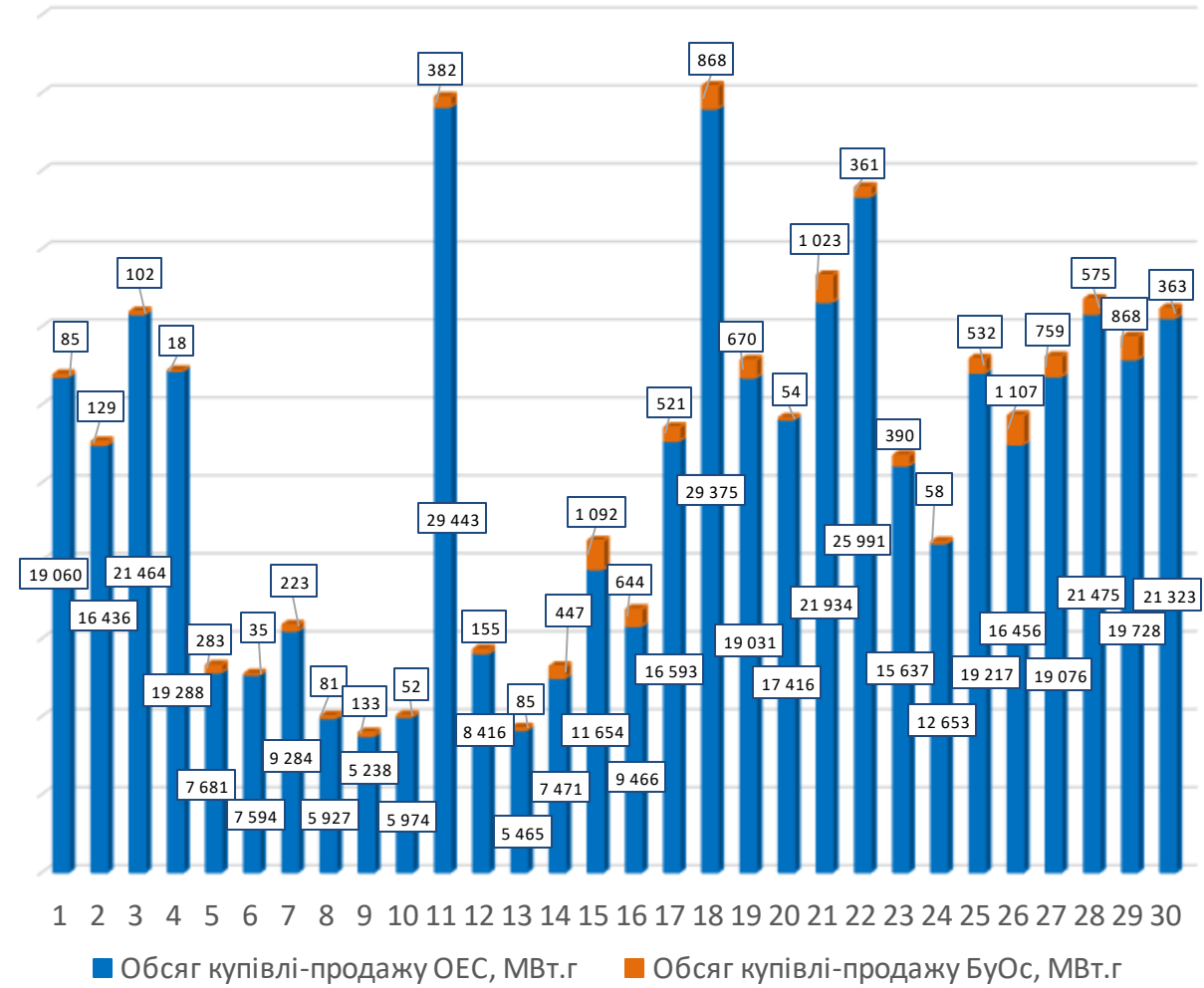
Обсяги.

Обсяги торгів, які були акцептовані у квітні 2020

Обсяги купівлі-продажу на РДН



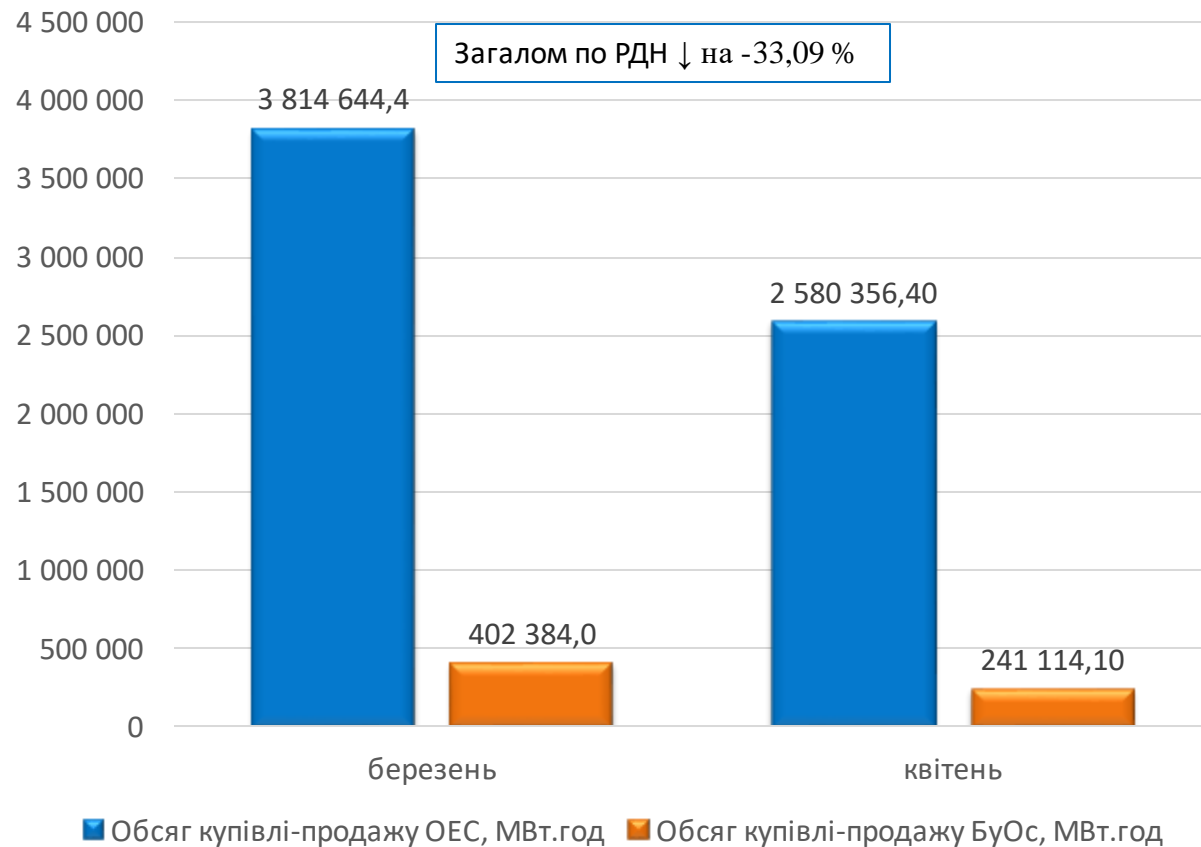
Обсяги купівлі-продажу на ВДР



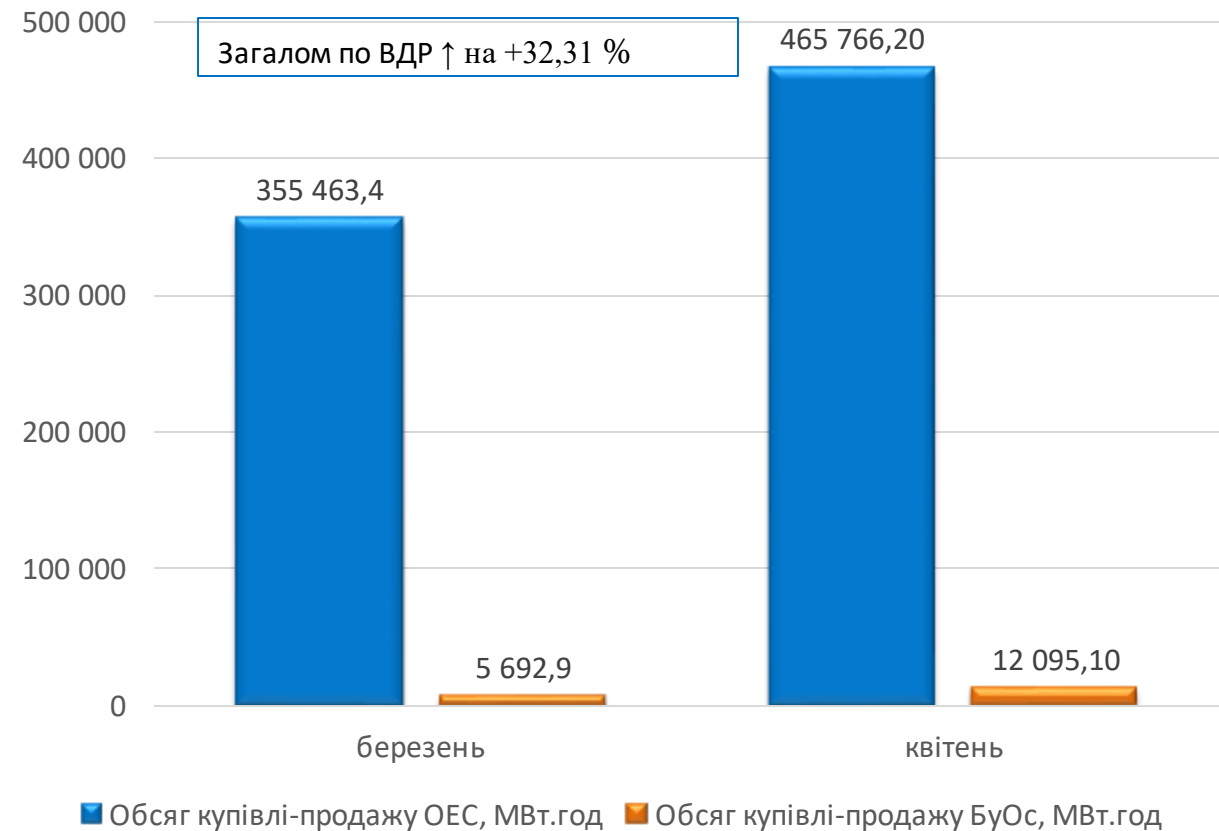
Обсяги.

Порівняння обсягів купівлі-продажу електроенергії за березень та квітень 2020

Обсяг купівлі-продажу на РДН за березень та квітень 2020



Обсяг купівлі-продажу на ВДР за березень та квітень 2020



Обсяги.

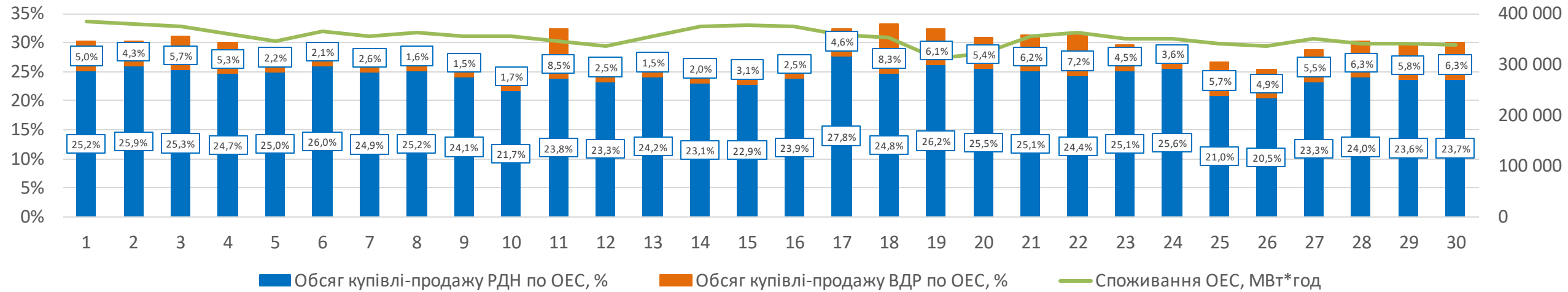
Обсяги торгів, які були акцептовані у квітні 2020.

У квітні 2020 року загальний обсяг купівлі-продажу електричної енергії на РДН та ВДР складає 3 299,3 ГВт.год., що менше на 27,93% ніж у березні 2020. Зміни обсягів купівлі-продажу електричної енергії по окремих торгових зонах у квітні 2020, порівняно з березнем, виглядають наступним чином: на РДН в торговій зоні «ОЕС України» - 2 580,4 ГВт.год., що менше на 32,36%; в торговій зоні «острів Бурштинської ТЕС» - 241,1 ГВт.год., що менше на 40,08%; на ВДР в торговій зоні «ОЕС України» - 465,8 ГВт.год., що більше на 31,03%. В торговій зоні «острів Бурштинської ТЕС» – 12,1 ГВт.год., що більше на 112,46%.

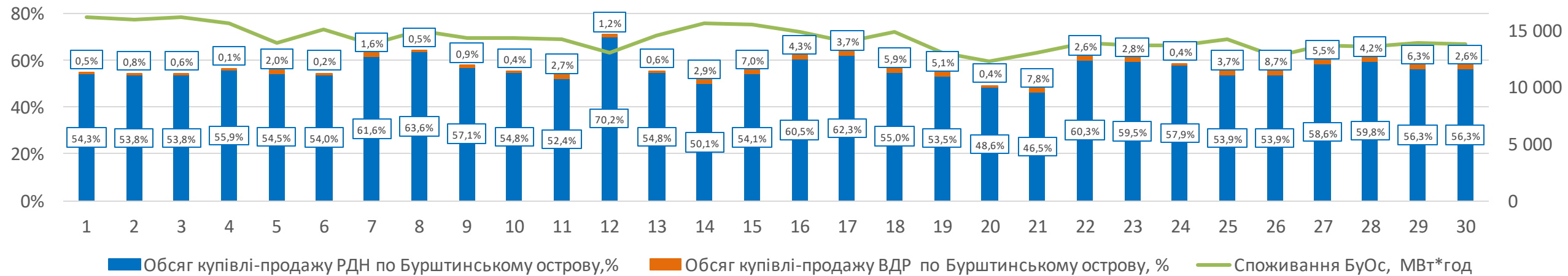
Обсяги торгів на РДН та ВДР склали 28,73% від споживання по ОЕС України. В Бурштинському острові обсяг торгів на РДН та ВДР складає 59,05% від споживання в Бурштинському острові. Загалом по Україні - 29,91%.

Обсяги. Обсяги купівлі-продажу електроенергії на РДН та ВДР відносно споживання у квітні 2020

ОБСЯГИ КУПІВЛІ-ПРОДАЖУ ЕЛЕКТРОЕНЕРГІЇ НА РДН ТА ВДР ВІДНОСНО СПОЖИВАННЯ ПО ОЕС УКРАЇНИ



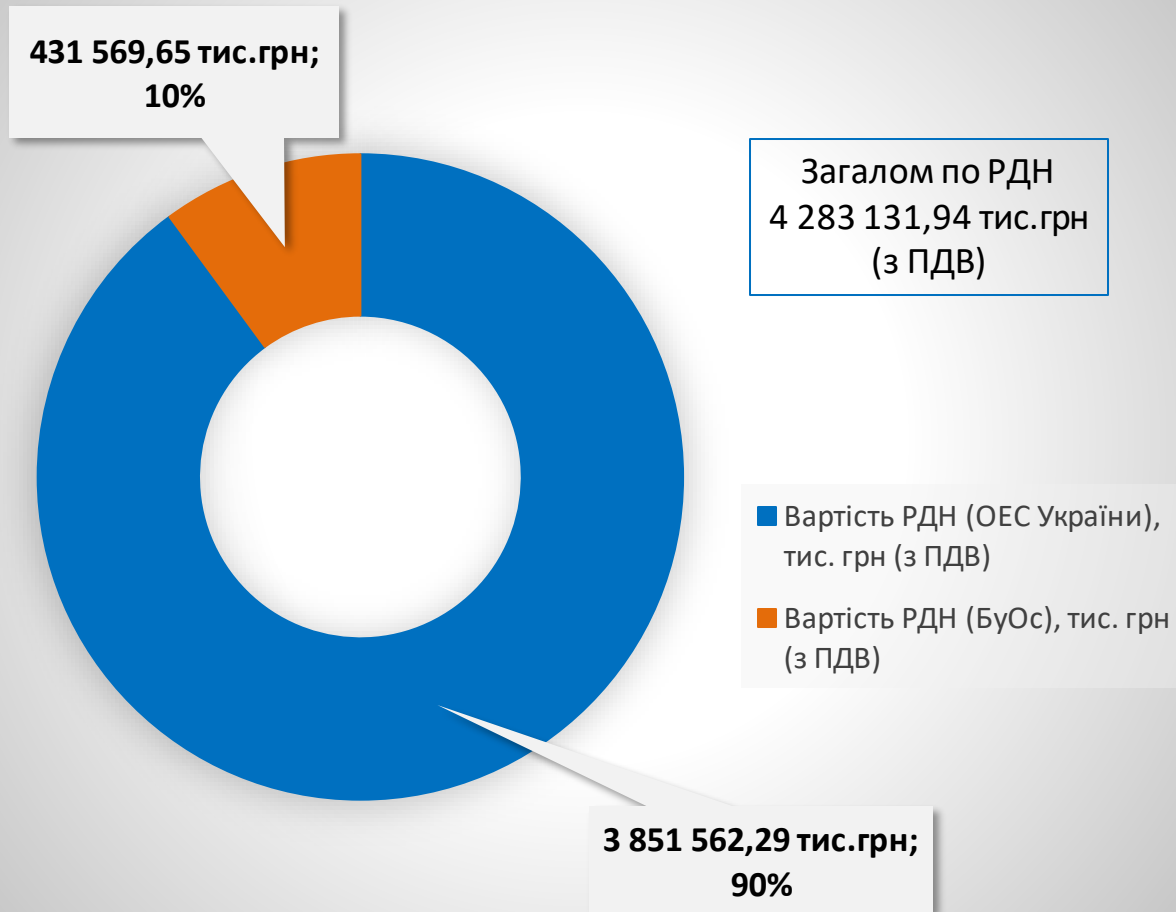
ОБСЯГИ КУПІВЛІ-ПРОДАЖУ ЕЛЕКТРОЕНЕРГІЇ НА РДН ТА ВДР ВІДНОСНО СПОЖИВАННЯ ПО БУРШТИНСЬКОМУ ОСТРОВУ



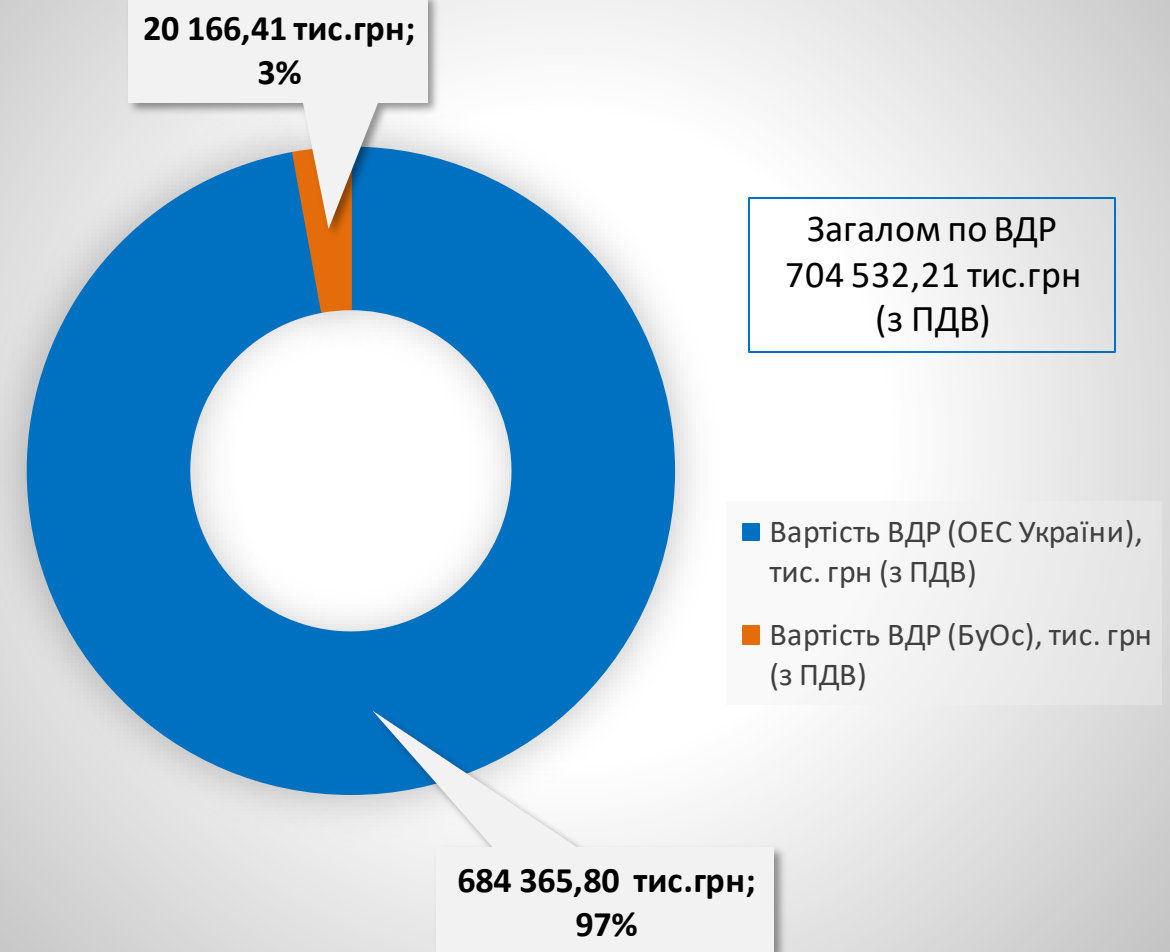
Обсяги.

Вартісні показники за квітень 2020

Вартість купленої-проданої електроенергії на РДН



Вартість купленої-проданої електроенергії на ВДР

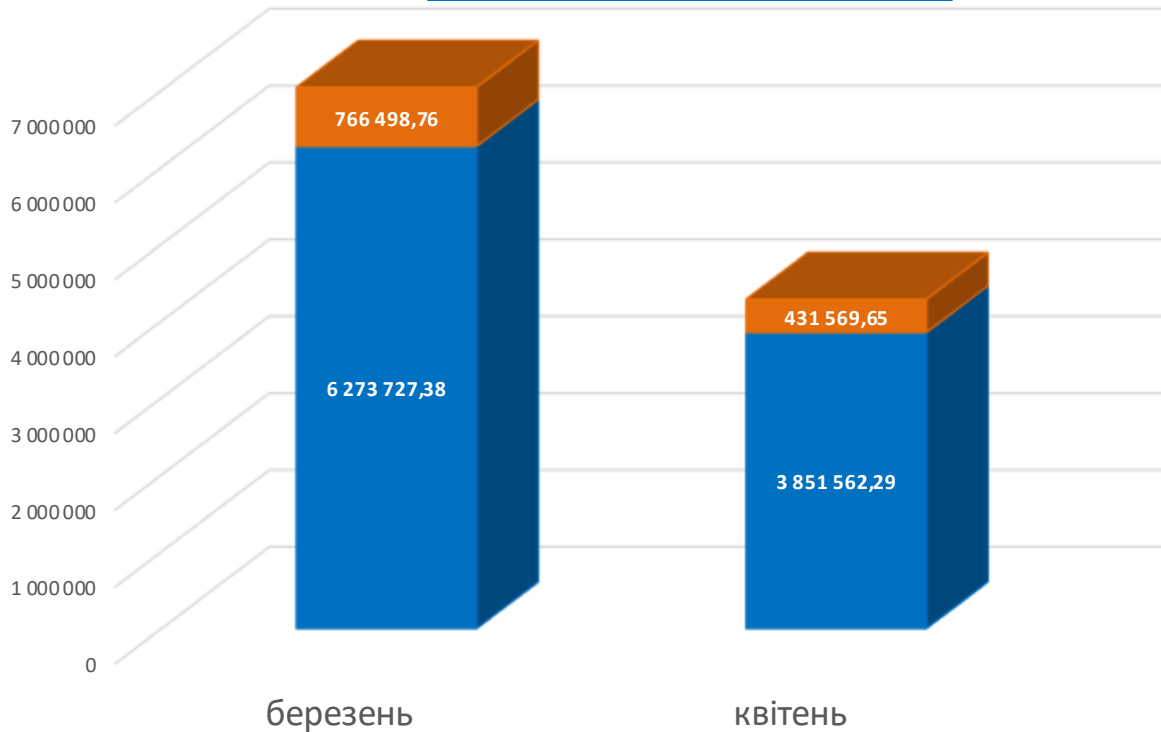


Обсяги.

Порівняння вартості купівлі-продажу електроенергії за березень та квітень 2020

ВАРТІСТЬ КУПЛЕНОЇ-ПРОДАНОЇ ЕЛЕКТРОЕНЕРГІЇ НА РДН

Загалом по РДН ↓ на -39,16%



ВАРТІСТЬ КУПЛЕНОЇ-ПРОДАНОЇ ЕЛЕКТРОЕНЕРГІЇ НА ВДР

Загалом по ВДР ↑ на +19,51%



■ Вартість РДН (БуОс), тис. грн (з ПДВ) ■ Вартість РДН (ОЕС України), тис. грн (з ПДВ)

■ Вартість ВДР (БуОс), тис. грн (з ПДВ) ■ Вартість ВДР (ОЕС України), тис. грн (з ПДВ)

Обсяги.

Вартісні показники за квітень 2020

У квітні 2020 загальна вартість купленої-проданої електроенергії на РДН складає 4 283,13 млн.грн (з ПДВ). З них 90% по ОЕС України – 3 851,56 млн.грн (з ПДВ) та 10% по острову Бурштинської ТЕС – 431,57 млн.грн (з ПДВ).

По ВДР загальна вартість – 704,53 млн.грн (з ПДВ). З них 97% по ОЕС України – 684,37 млн.грн (з ПДВ) та 3% по Бурштинському острову – 20,17 млн.грн (з ПДВ).

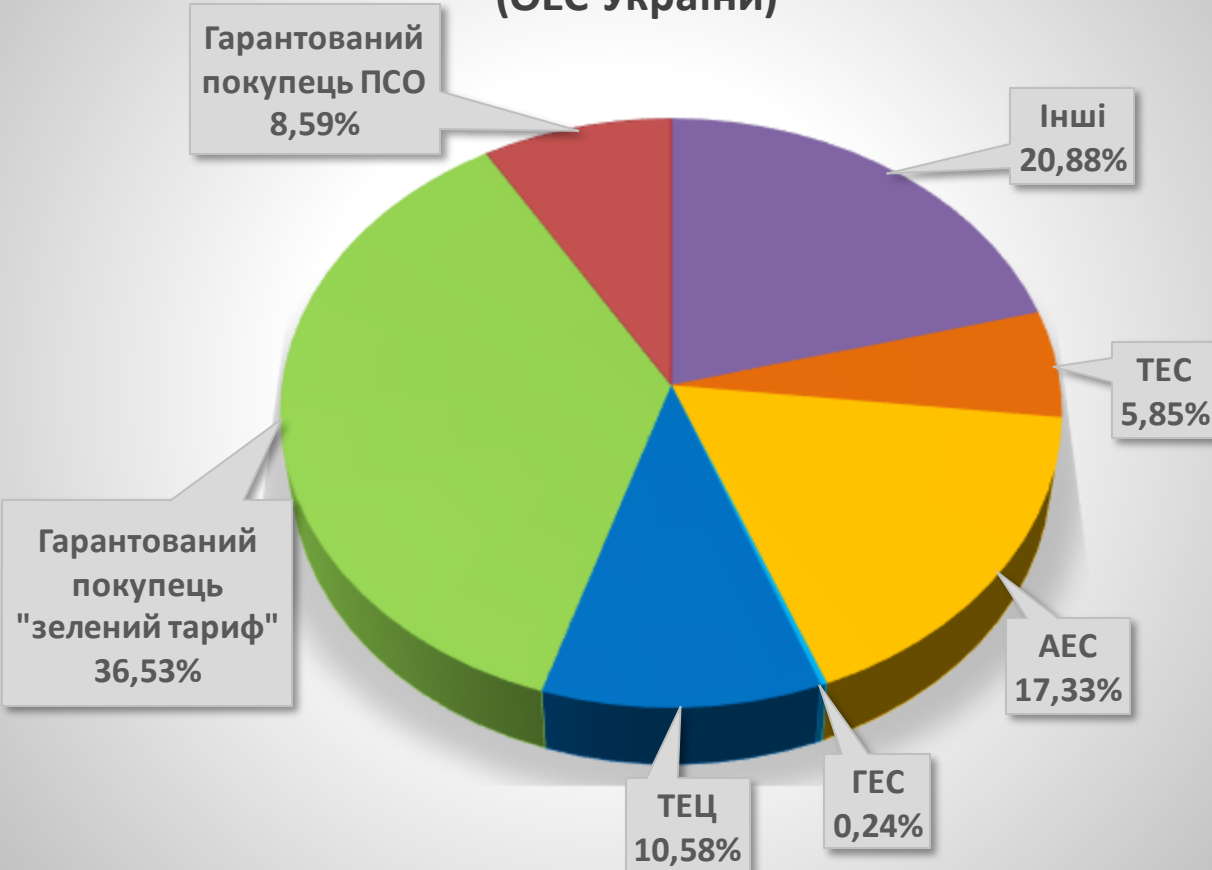
Вартість купленої-проданої електроенергії на РДН у квітні 2020 менше на 39,16%. В березні 2020 вартість купленої-проданої електроенергії на РДН складала 7 040,23 млн.грн. (з ПДВ).

На ВДР вартість купленої-проданої електроенергії у квітні 2020 більше на 19,51% та складає 704,53 млн.грн (з ПДВ) проти 589,53 млн.грн. (з ПДВ) у березні 2020.

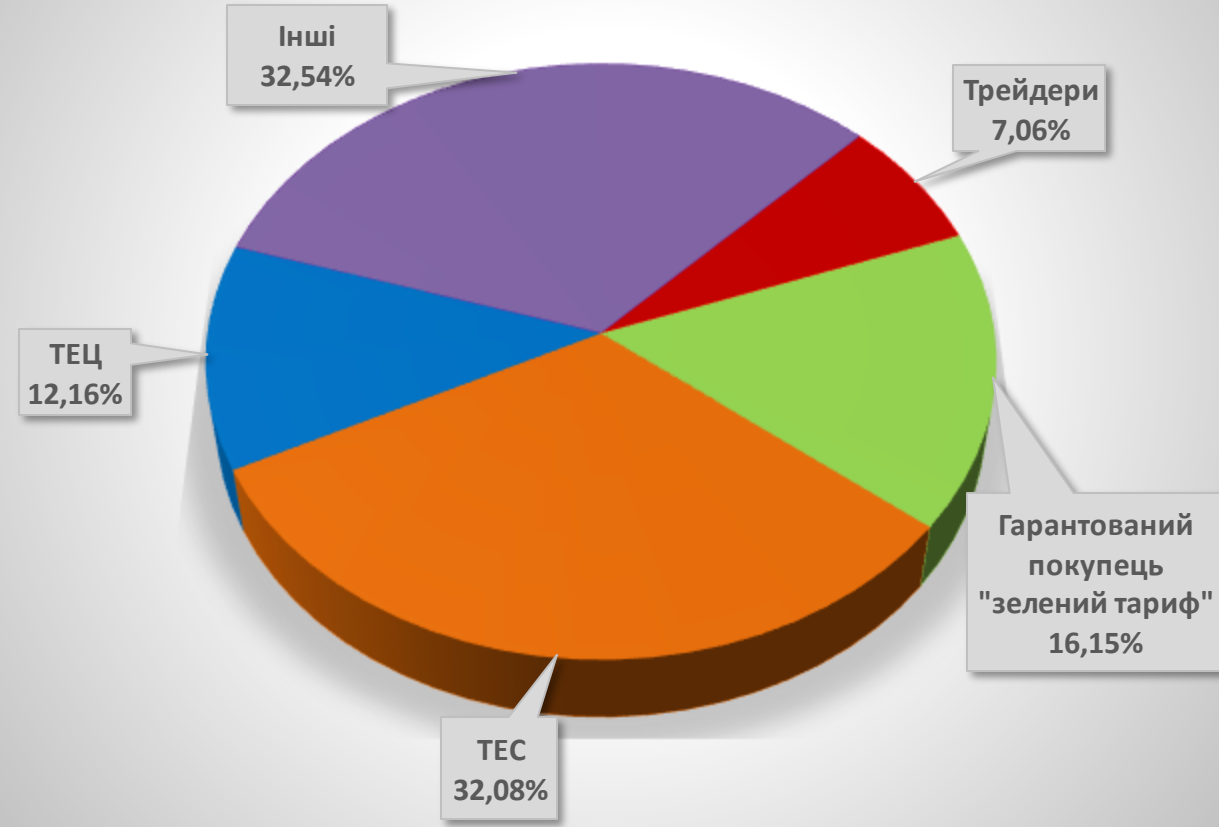
Обсяги.

Структура обсягів продажу на РДН у квітні 2020, %

Структура обсягів продажу на РДН
(ОЕС України)



Структура обсягів продажу на РДН
(Бурштинський острів)

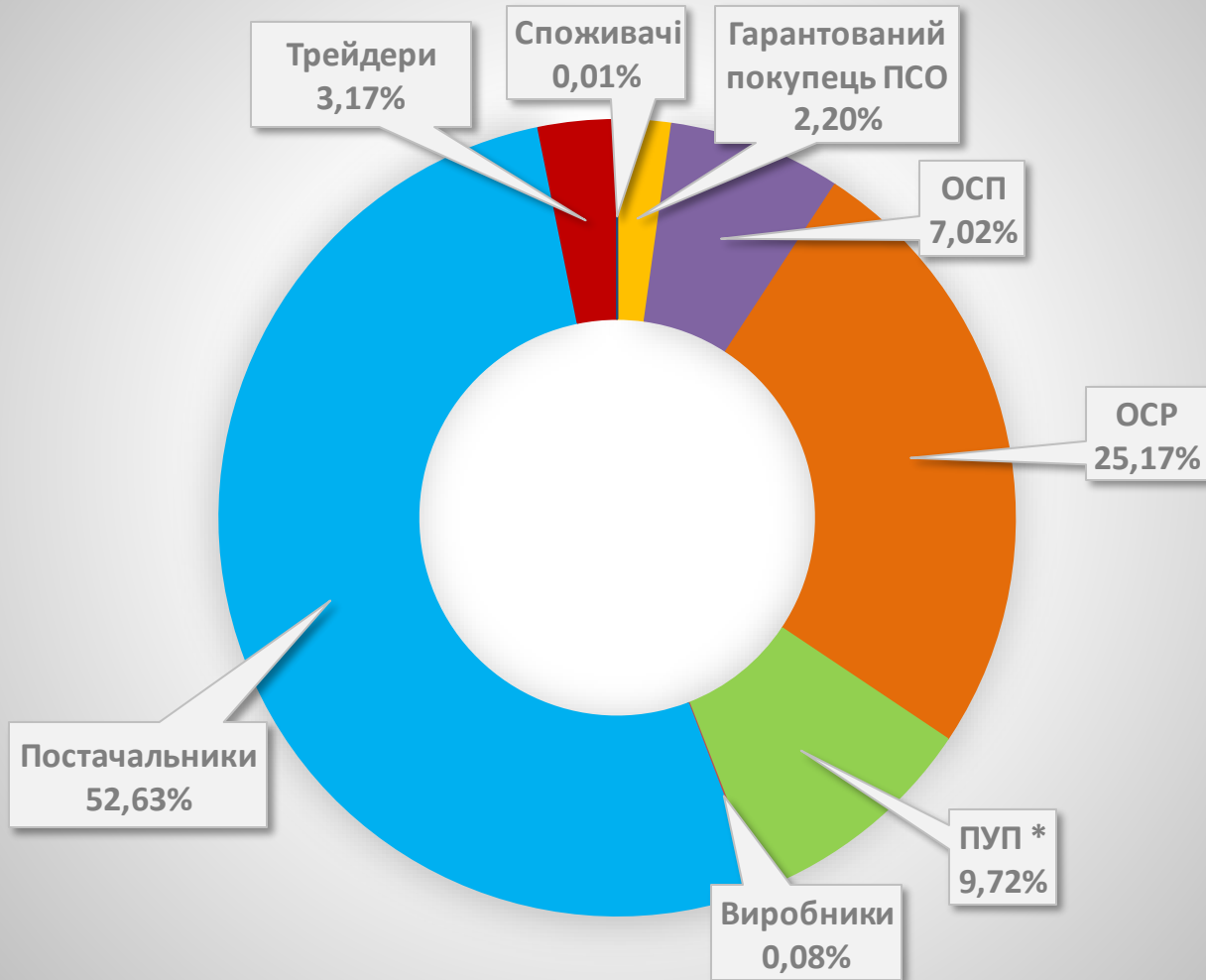


Структура обсягів за видами виробництва електроенергії показана орієнтовно, оскільки учасниками ринку є суб'єкти господарювання, а не окремі генеруючі установки, і при купівлі-продажу електричної енергії на РДН/ВДР фіксація точок відпуску/відбору відповідного обсягу електроенергії не відбувається. За таких умов, походження електроенергії, що продається на РДН та ВДР ДП «Оператор ринку» невідомо.

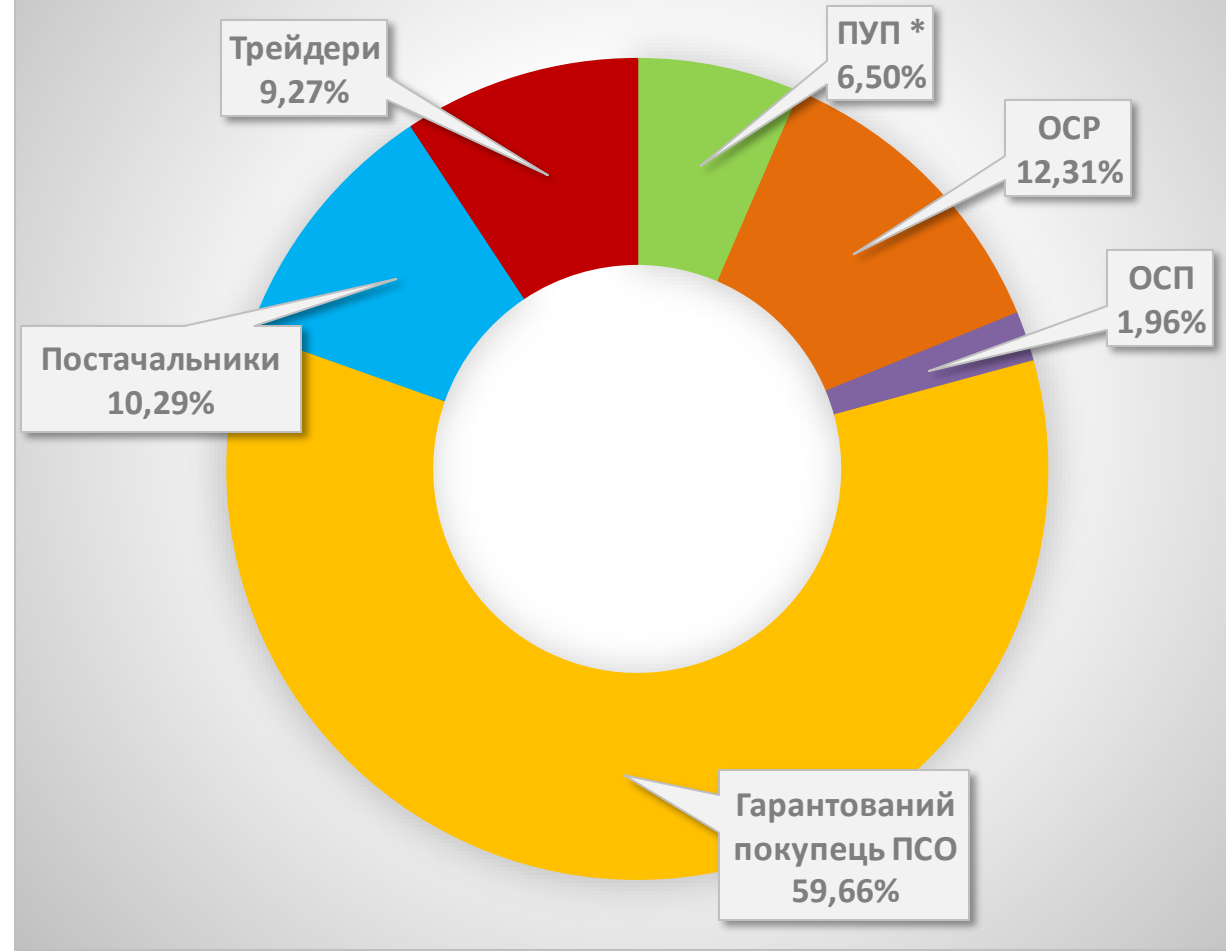
Обсяги.

Структура обсягів купівлі на РДН у квітні 2020, %

Структура обсягів купівлі на РДН (ОЕС України)



Структура обсягів купівлі на РДН (Бурштинський острів)

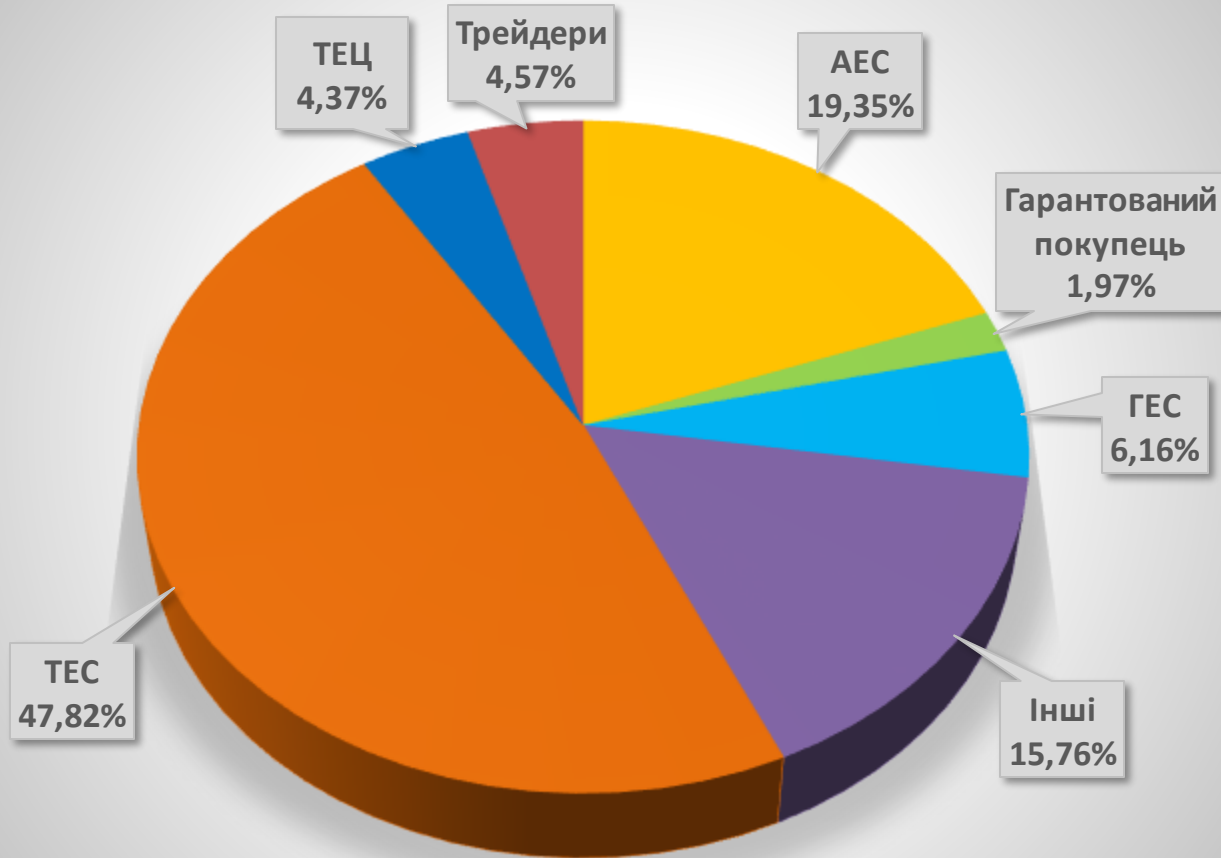


* Постачальники універсальних послуг здійснюють в т.ч. операції з купівлі електроенергії в якості електропостачальника.

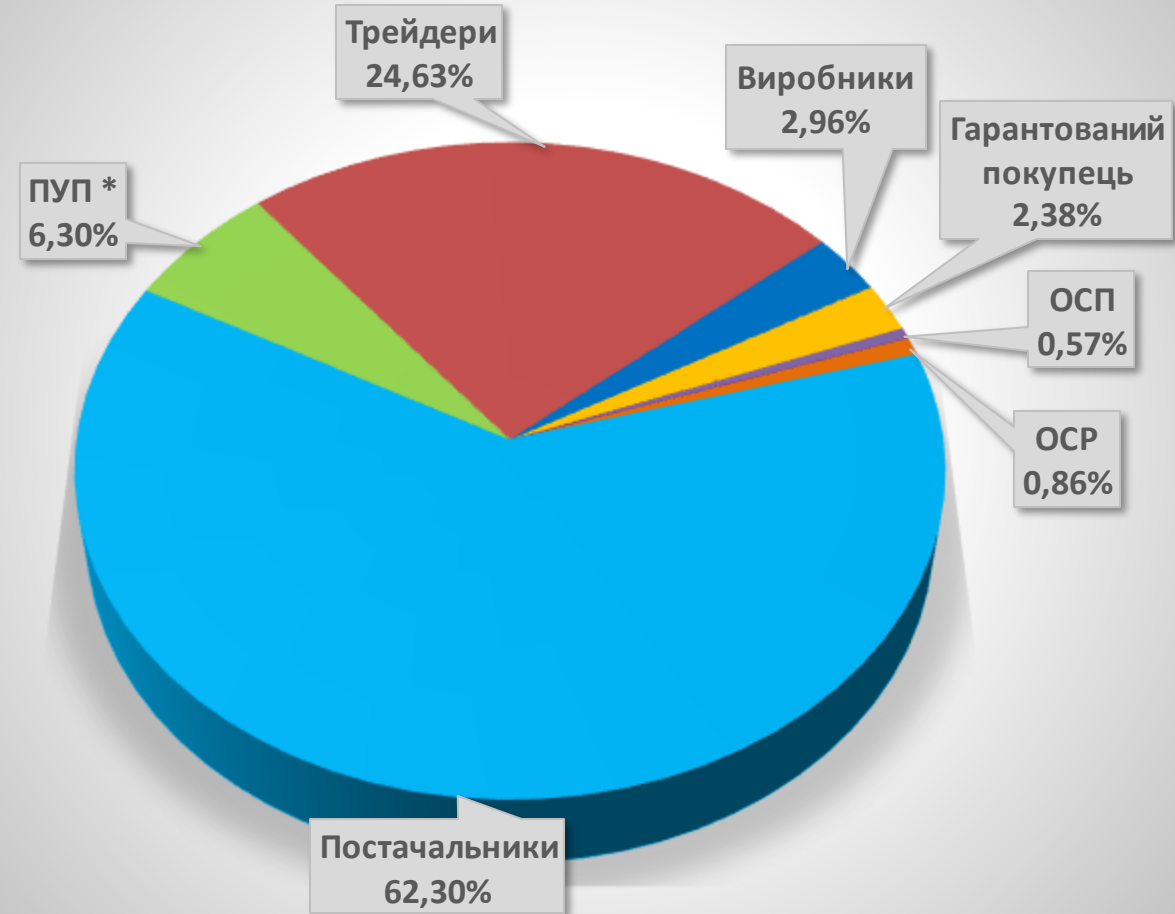
Обсяги.

Структура обсягів купівлі-продажу на ВДР у квітні 2020, %

Структура обсягів продажу на ВДР



Структура обсягів купівлі на ВДР



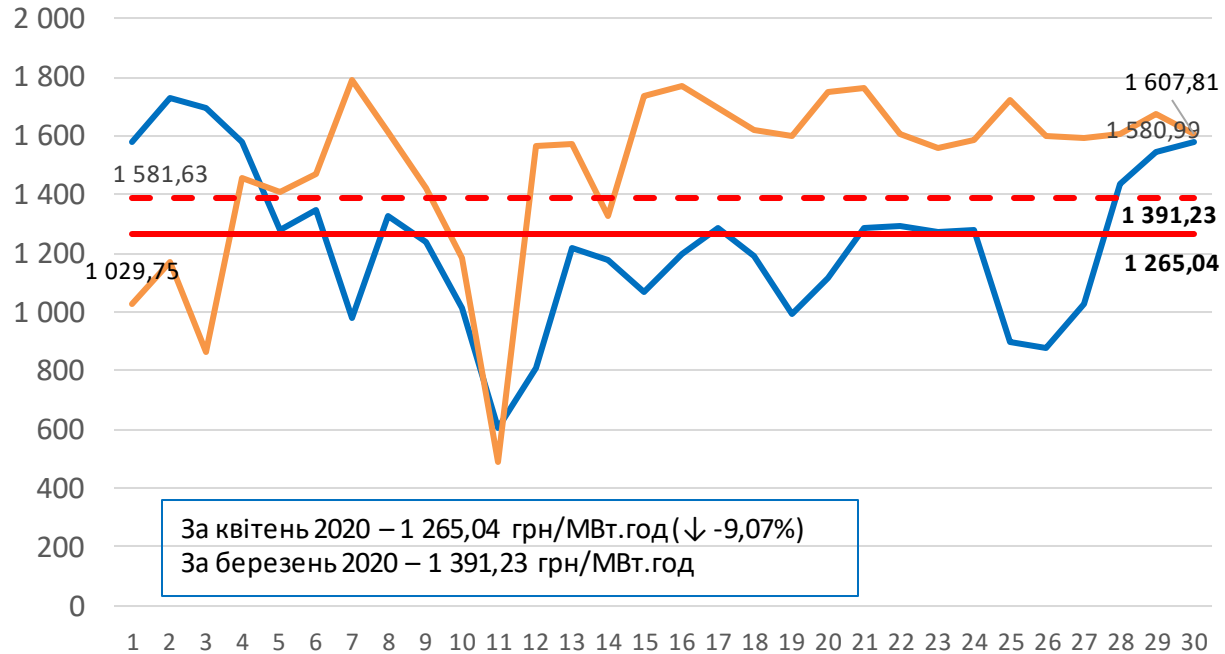
Структура обсягів за видами виробництва електроенергії показана орієнтовно, оскільки учасниками ринку є суб'єкти господарювання, а не окремі генеруючі установки, і при купівлі-продажу електричної енергії на РДН/ВДР фіксація точок відпуску/відбору відповідного обсягу електроенергії не відбувається. За таких умов, походження електроенергії, що продається на РДН та ВДР ДП «Оператор ринку» невідомо.

* Постачальники універсальних послуг здійснюють в т.ч. операції з купівлі електроенергії в якості електропостачальника.

Ціни.

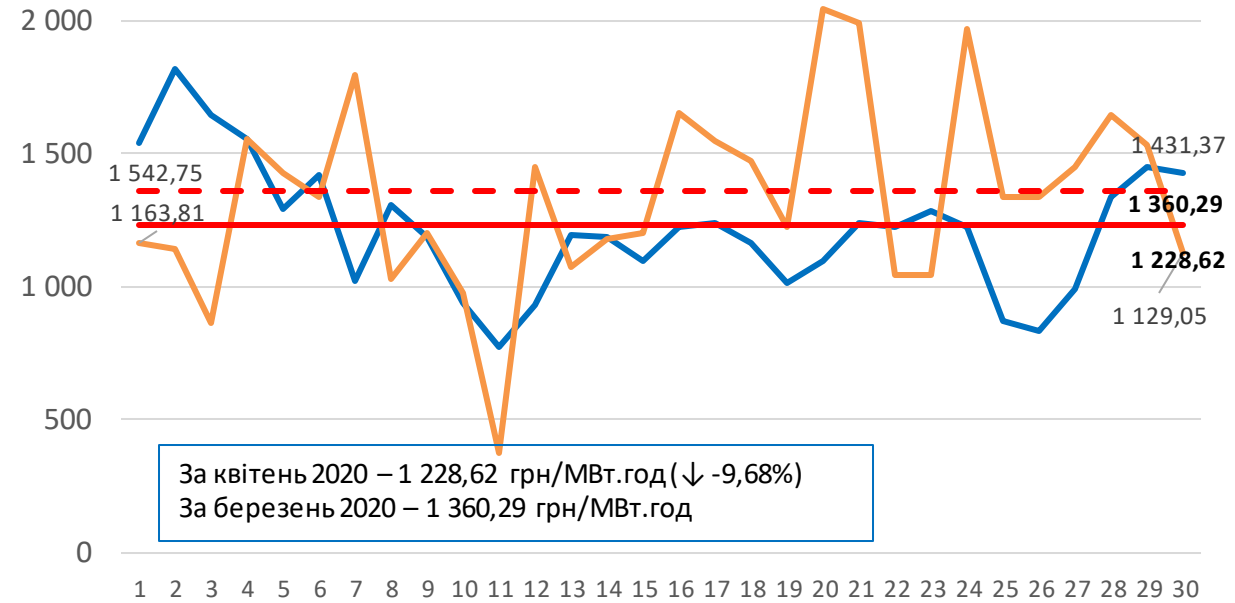
Середньозважені ціни купівлі-продажу

Середньозважені ціни* на РДН



- Середньозважена ціна ОЕС, грн/МВт.год
- Середньозважена ціна БуОс, грн/МВт.год
- Середньозважена ціна на РДН за квітень 2020, грн/МВт.год
- - Середньозважена ціна на РДН за березень 2020, грн/МВт.год

Середньозважені ціни* на ВДР



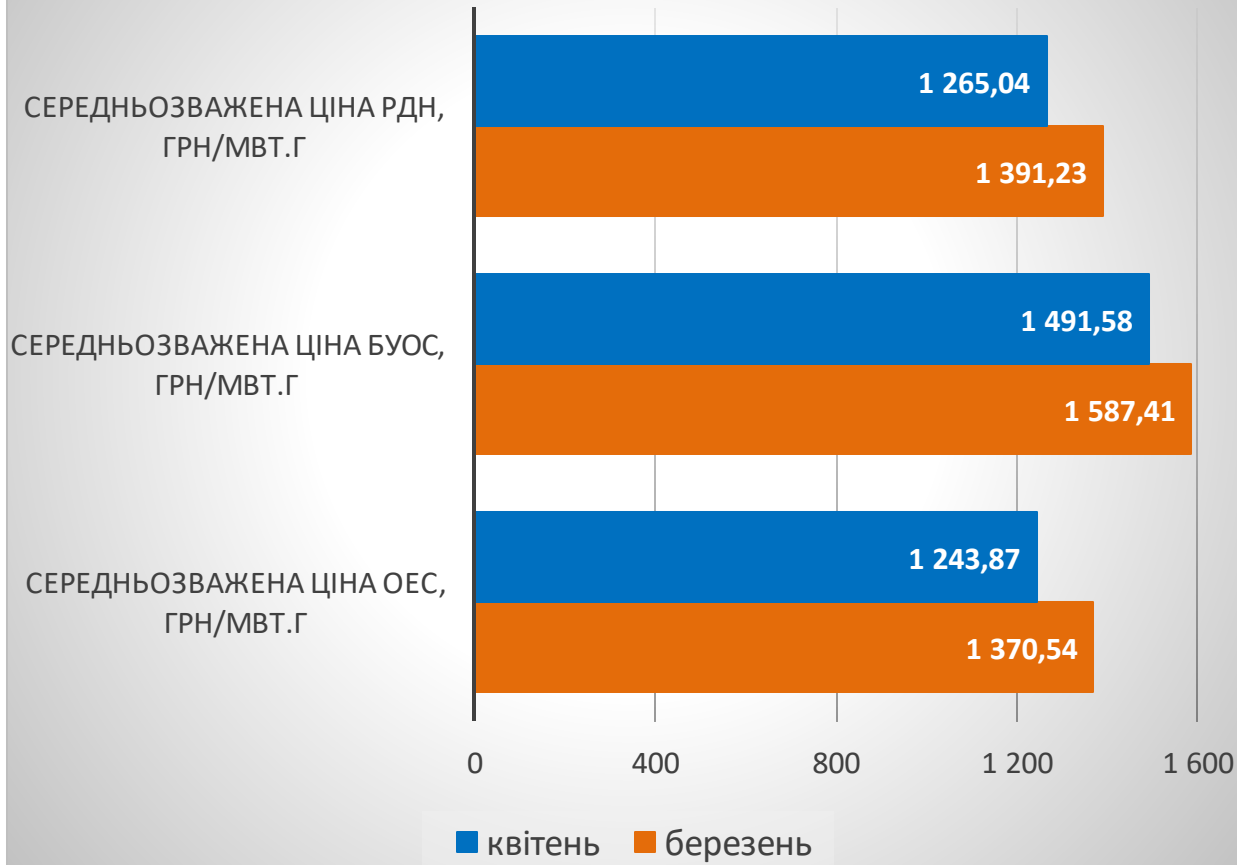
- Середньозважена ціна ОЕС, грн/МВт.год
- Середньозважена ціна БуОс, грн/МВт.год
- Середньозважена ціна на ВДР за квітень 2020, грн/МВт.год
- - Середньозважена ціна на ВДР за березень 2020, грн/МВт.год

* - Усі ціни наведені без ПДВ

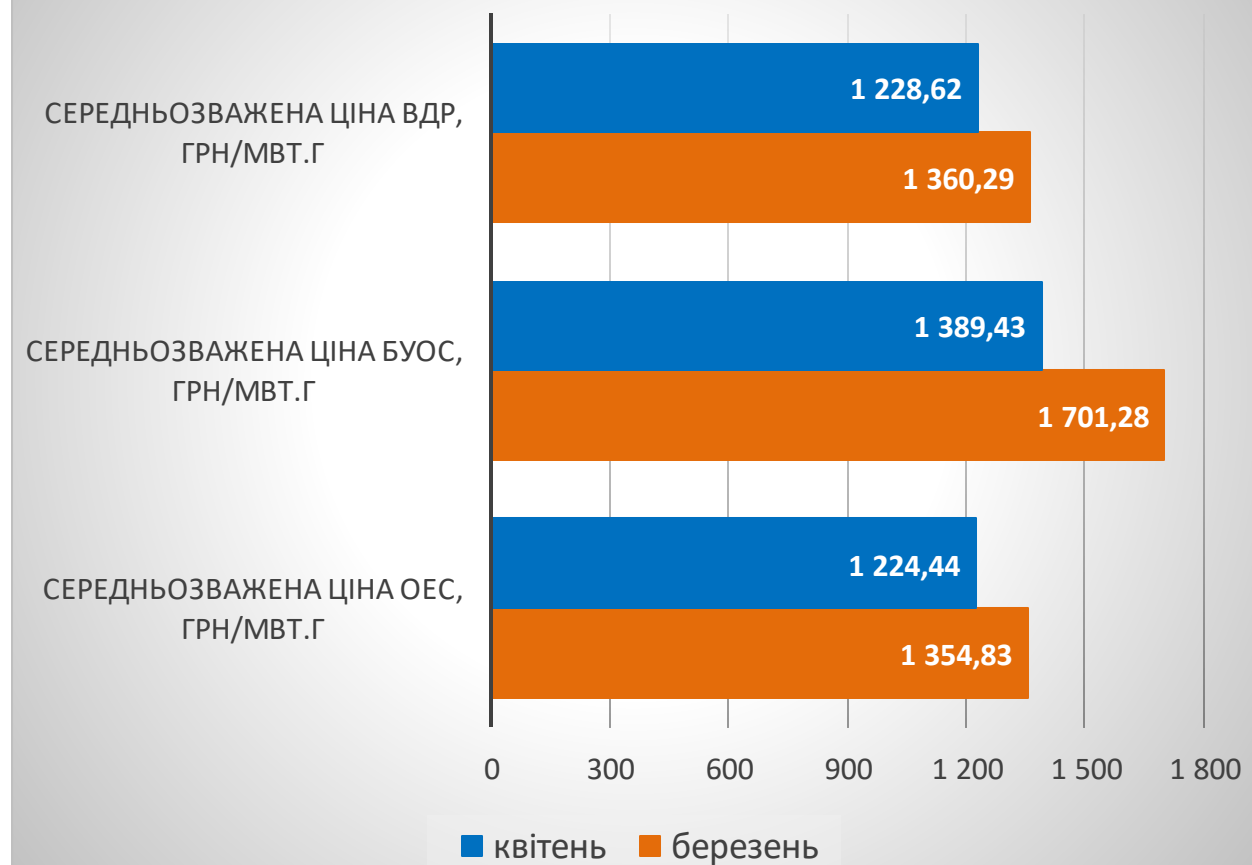
Ціни.

Порівняння середньозважених цін на РДН та ВДР за березень та квітень 2020

Середньозважені ціни* на РДН за березень та квітень 2020



Середньозважені ціни* на ВДР за березень та квітень 2020

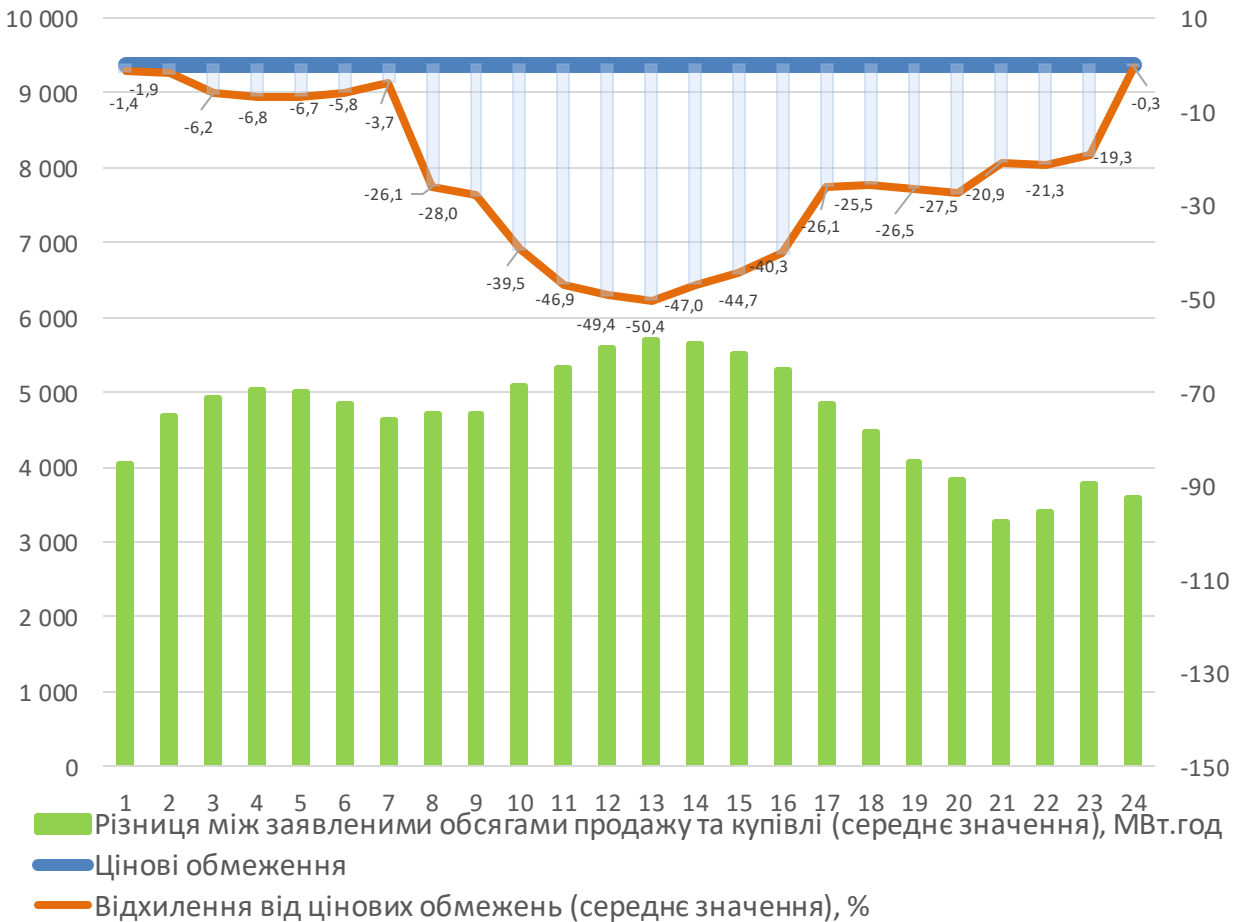


* - Усі ціни наведені без ПДВ

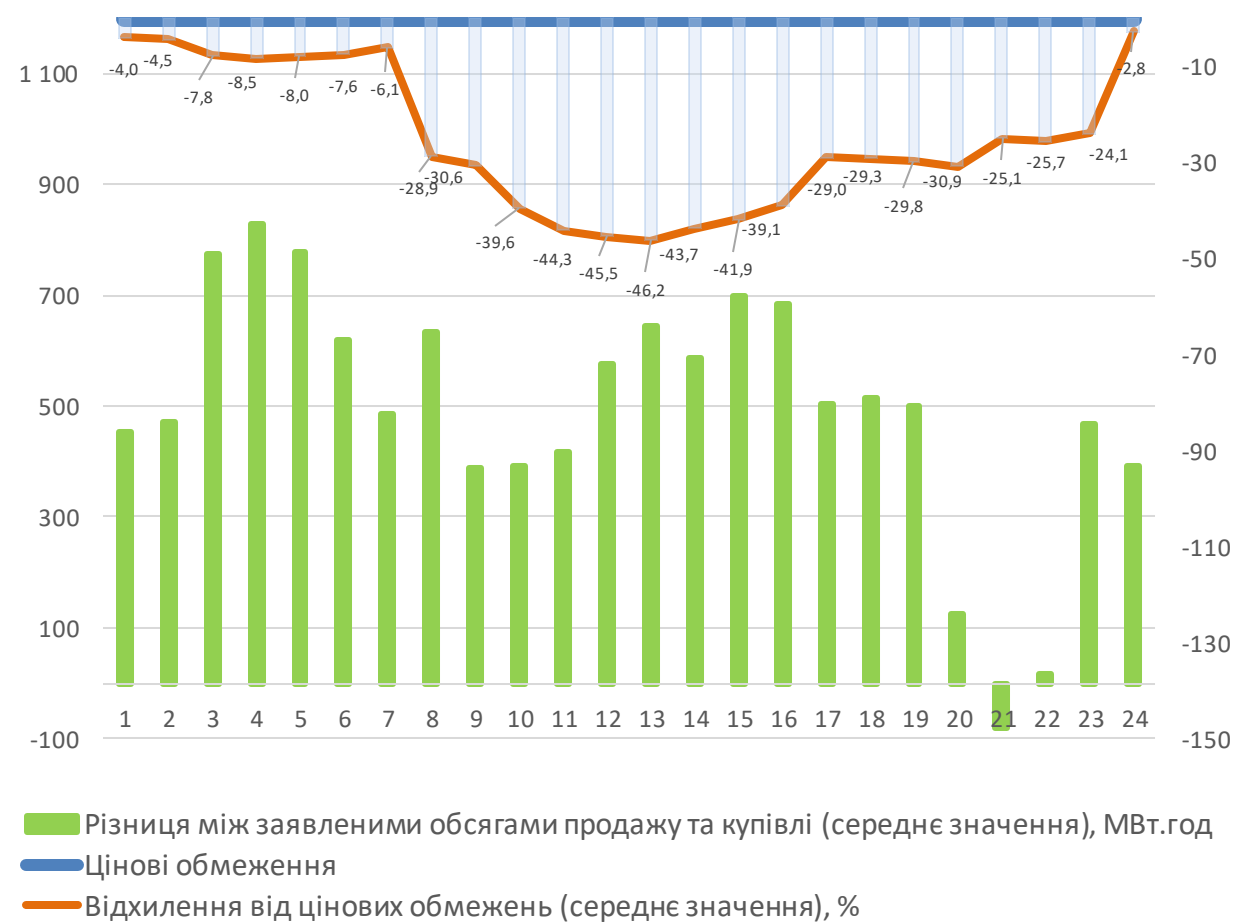
Ціни.

Відхилення середніх погодинних цін від цінових обмежень у квітні 2020

Відхилення середніх погодинних цін від цінових обмежень на РДН (ОЕС України)



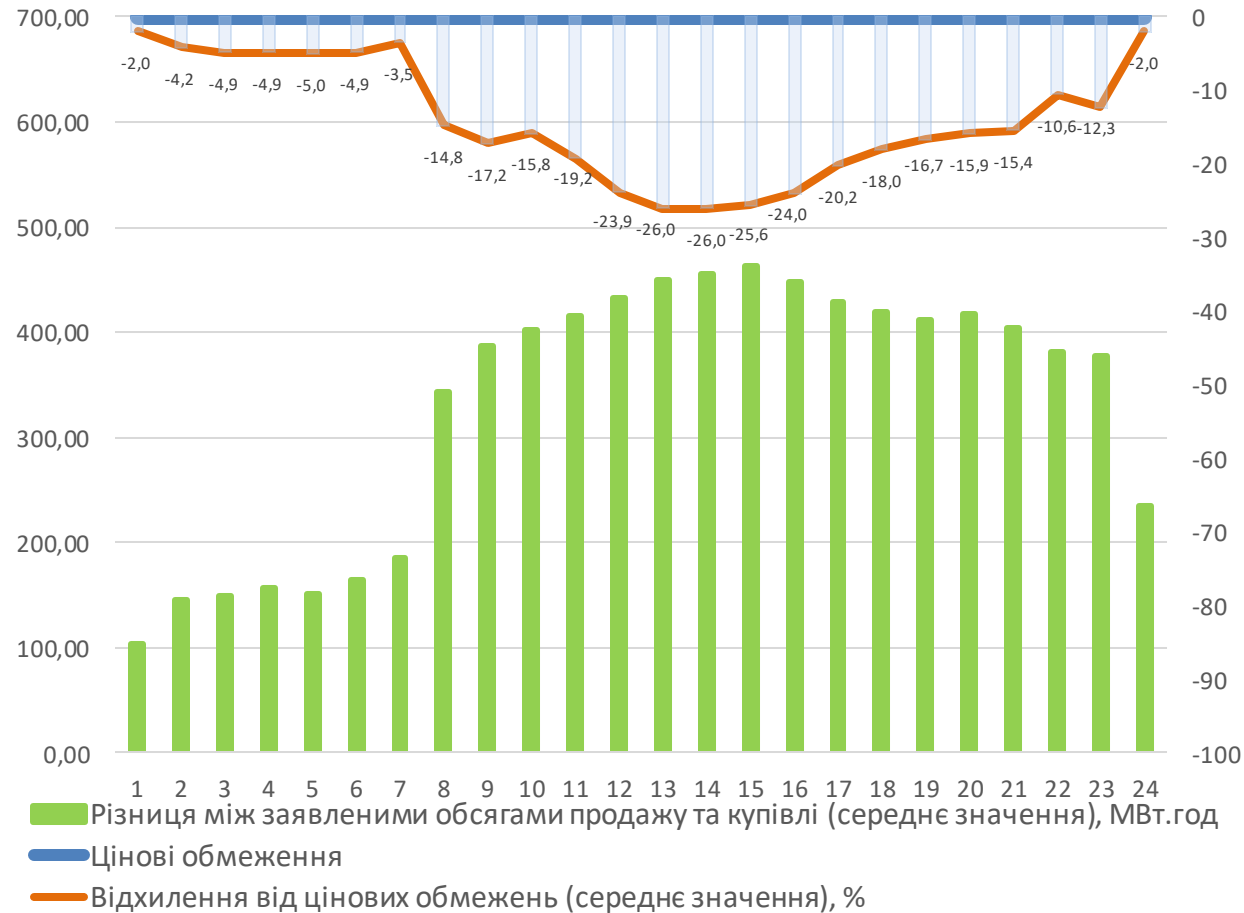
Відхилення середніх погодинних цін від цінових обмежень на ВДР (ОЕС України)



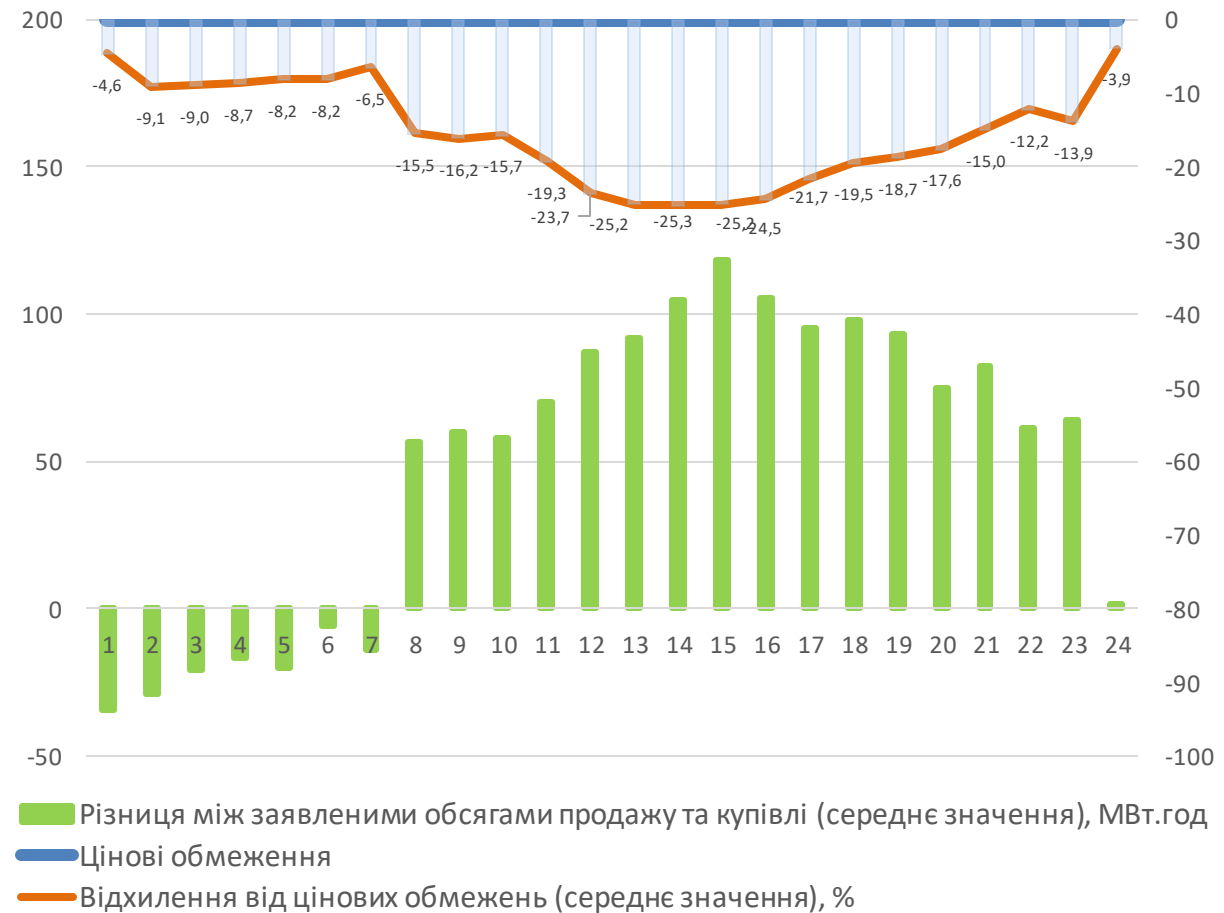
Ціни.

Відхилення середніх погодинних цін від цінових обмежень у квітні 2020

Відхилення середніх погодинних цін від цінових обмежень на РДН (Бурштинський острів)



Відхилення середніх погодинних цін від цінових обмежень на ВДР (Бурштинський острів)



Ціни.

Середньозважені ціни купівлі-продажу у квітні 2020

Середньозважена ціна на РДН у квітні 2020 зменшилась на 9,07% в порівнянні з березнем 2020 та склала 1 265,04 грн/МВт.год.(без ПДВ). По ОЕС України середньозважена ціна зменшилась на 9,24% та склала 1 243,87 грн/МВт.год. (без ПДВ). По Бурштинському острову зменшилась на 6,04% та становить 1 491,58 грн/МВт.год. (без ПДВ).

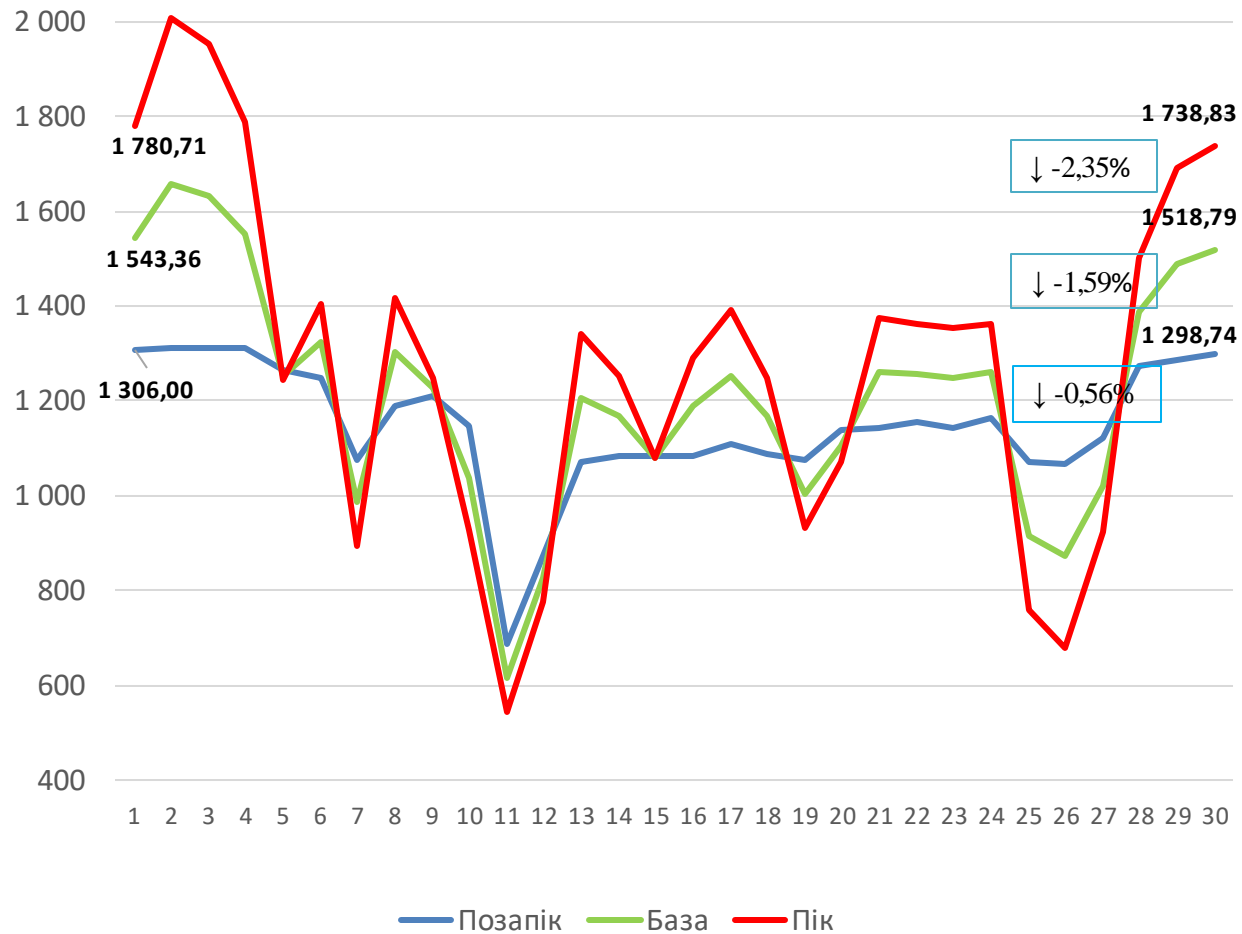
На ВДР середньозважена ціна в квітні 2020 зменшилась на 9,68% та склала 1 228,62 грн/МВт.год. (без ПДВ). По ОЕС України – зменшилась на 9,62% та складає 1 224,44 грн/МВт.год. (без ПДВ), по острову Бурштинської ТЕС – зменшилась на 18,33% та складає 1 389,43 грн/МВт.год. (без ПДВ).

В квітні погодинні ціни значно відхилялись від цінових обмежень. Це обумовлено зниженням споживання електроенергії по Україні в цілому та, як наслідок, зниженням обсягів заявок на купівлю на РДН та ВДР. Так в квітні середньодобовий заявлений обсяг купівлі на РДН в торговій зоні «ОЕС України» становив 90 476,5 МВт.год. проти 123 892 МВт.год. у березні 2020, в торговій зоні «острів Бурштинської ТЕС» в квітні – 8 786,4 МВт.год. проти 13 702,5 МВт.год у березні 2020.

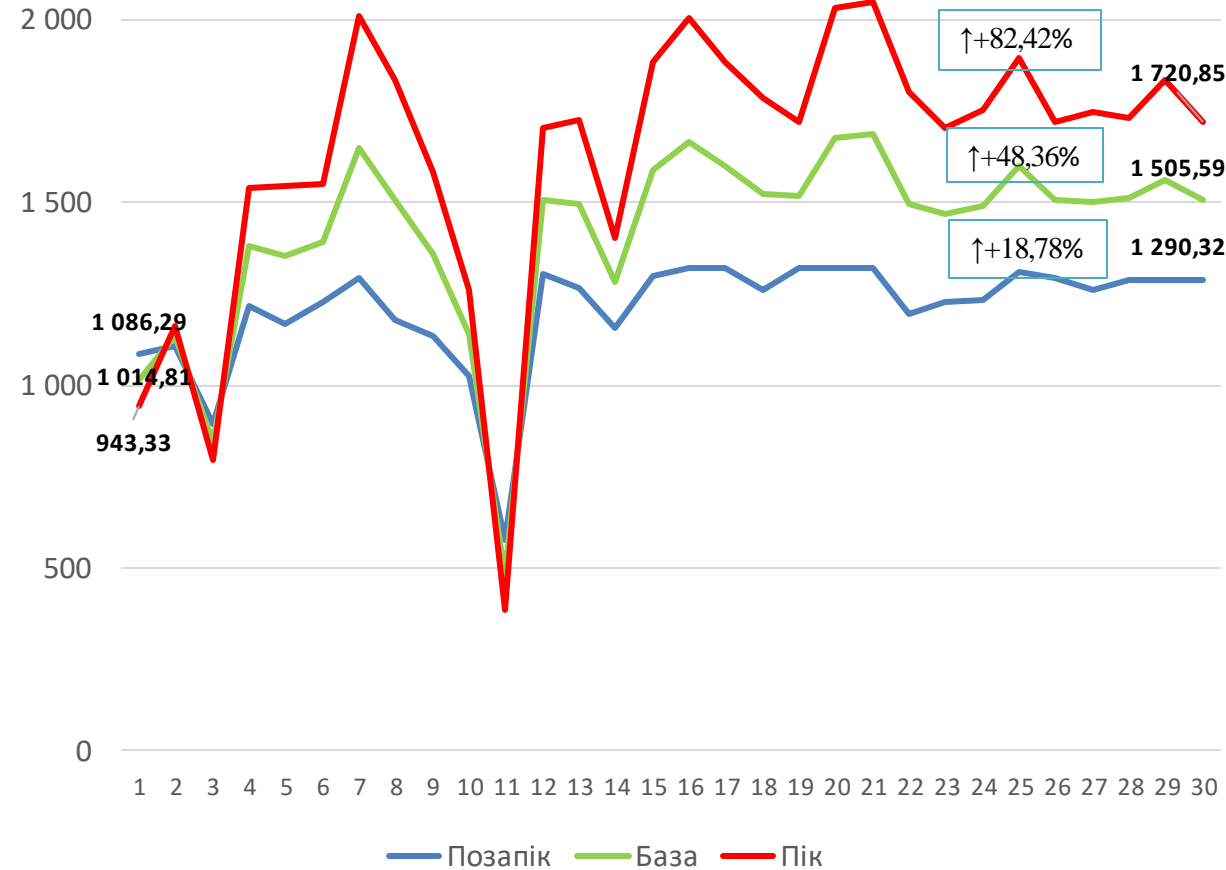
Ціни.

Ціни продуктів на РДН у квітні 2020, грн/МВт.год

Ціни в ОЕС України



Ціни в Бурштинському острові



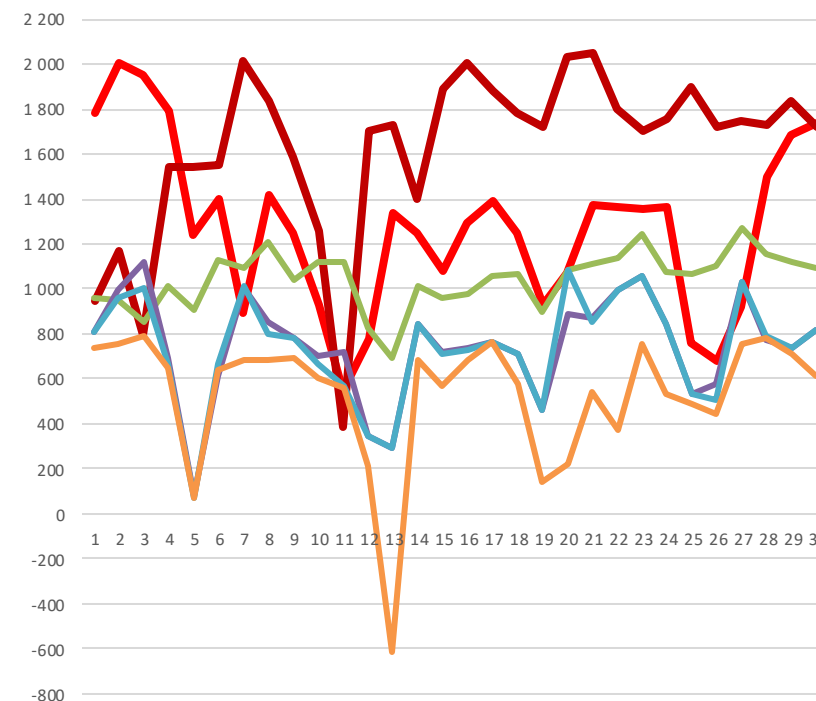
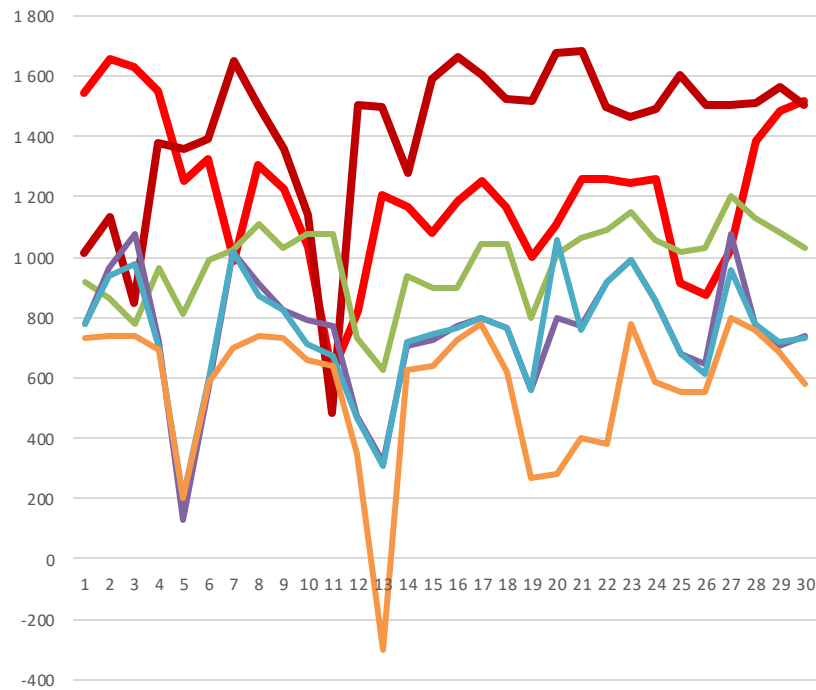
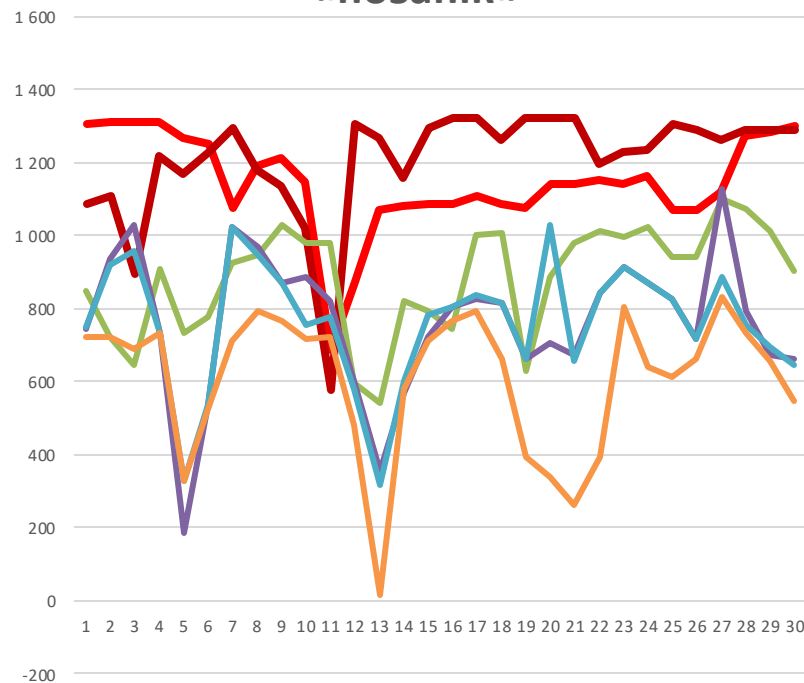
Ціни.

Порівняння з цінами країн Європи за квітень 2020

Порівняння цін період «позапик»

Порівняння цін період «база»

Порівняння цін період «пік»



— Україна OES
 — Україна БуОс
 — Польща
— Румунія
 — Угорщина
 — Словаччина

— Україна OES
 — Україна БуОс
 — Польща
— Румунія
 — Угорщина
 — Словаччина

— Україна OES
 — Україна БуОс
 — Польща
— Румунія
 — Угорщина
 — Словаччина

Ціни. Порівняння з цінами країн Європи (євро/МВт.год)

Порівняння цін період «база»

