



**О П Е Р А Т О Р
Р И Н К У**

/ Е Н Е Р Г І Я Р І В Н О В А Г И /

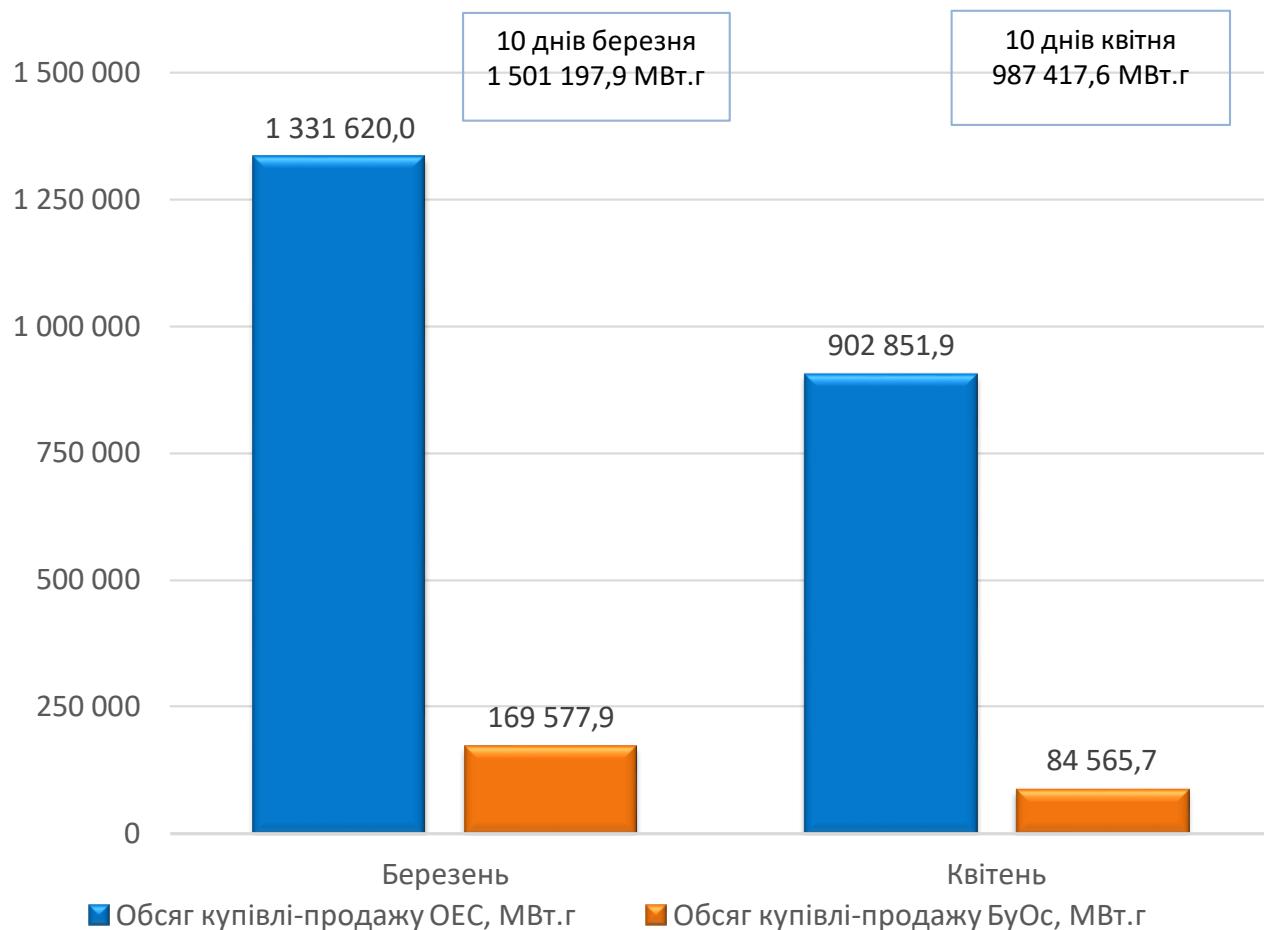
Порівняльний аналіз роботи ринку «на добу наперед» та внутрішньодобового ринку

за 10 днів квітня та березня 2020

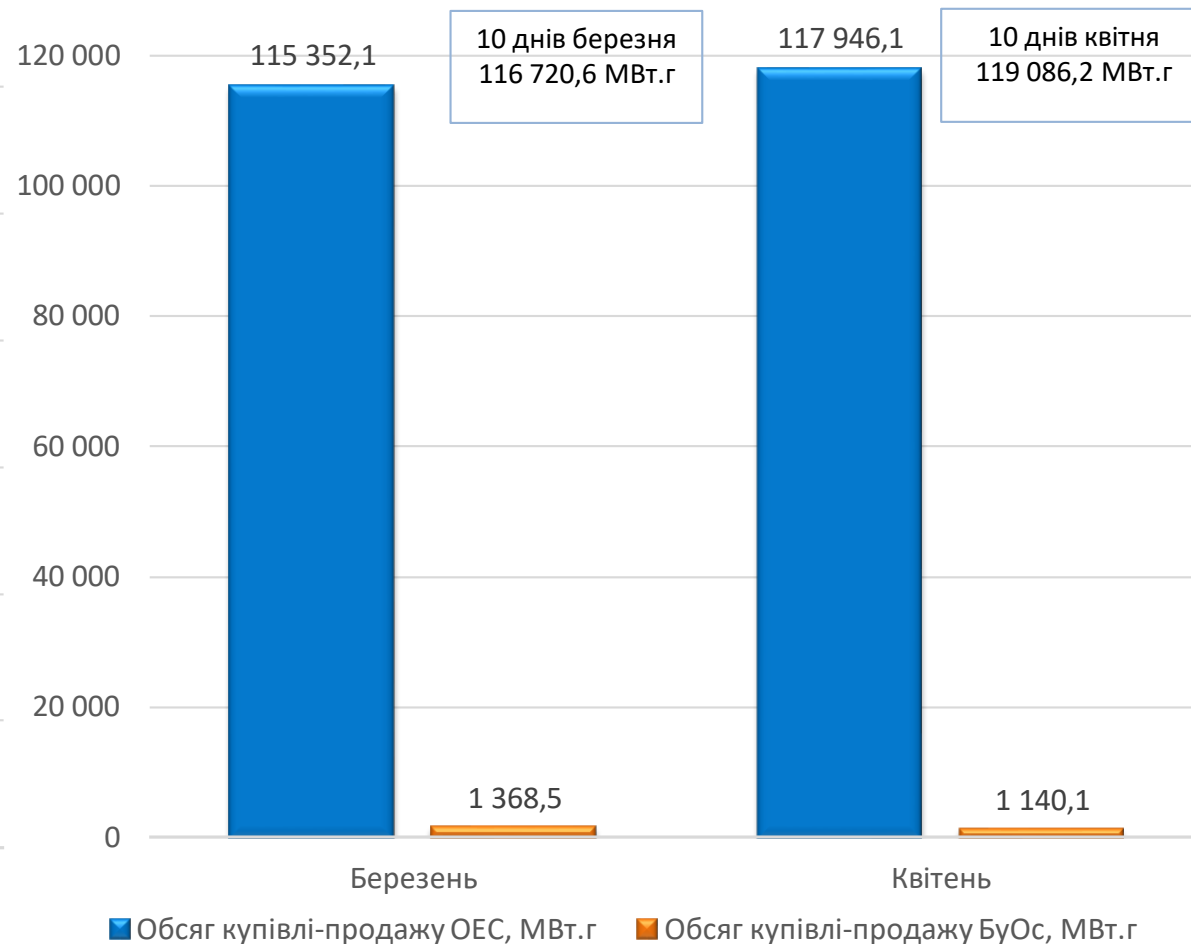
*Відділ спостереження
13.04.2020*

Порівняння обсягів купівлі-продажу електроенергії за 10 днів квітня та березня 2020

Обсяг купівлі-продажу на РДН за 10 днів квітня та березня 2020 року

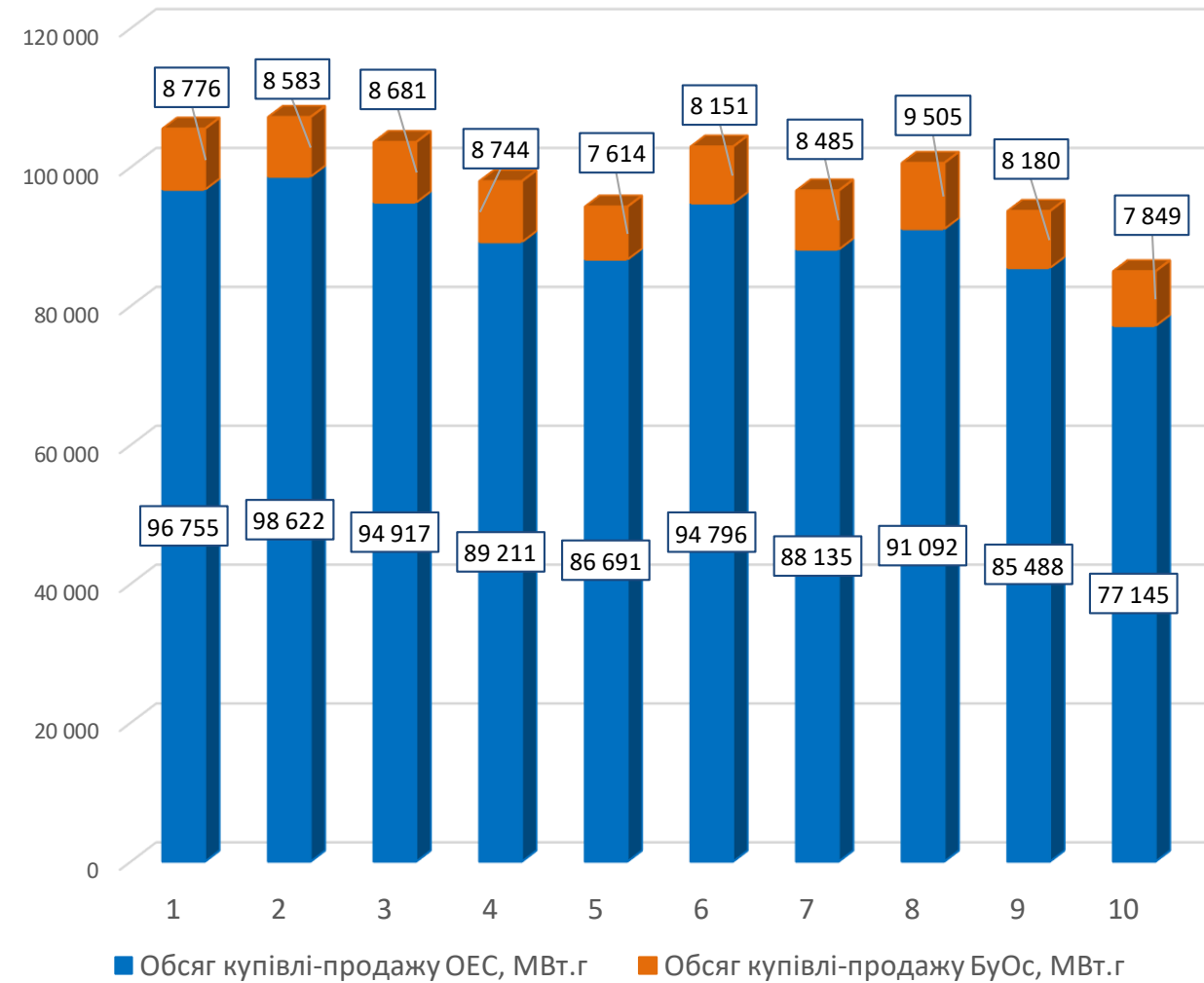


Обсяг купівлі-продажу на ВДР за 10 днів квітня та березня 2020 року

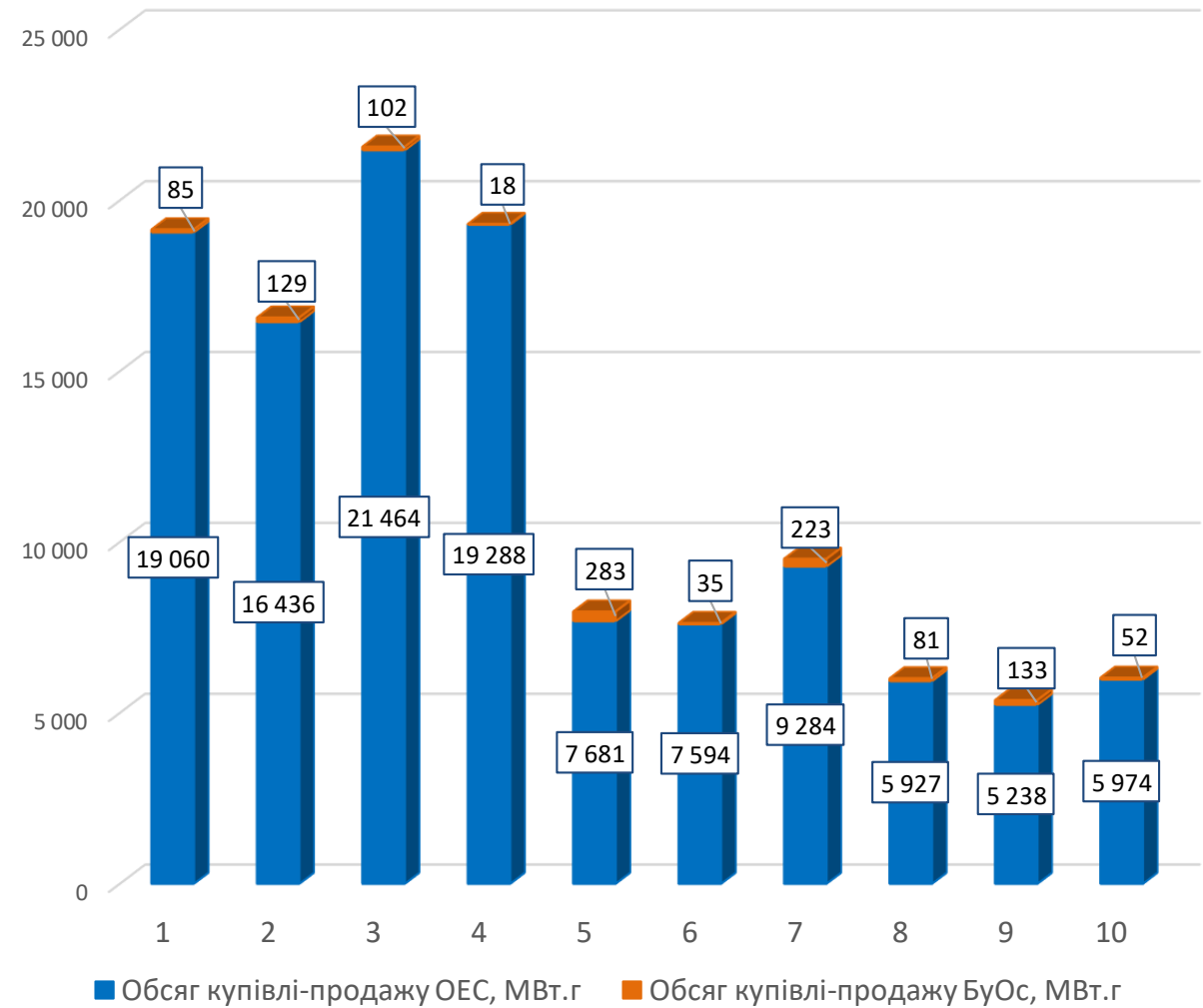


Обсяги купівлі-продажу на РДН/ВДР за 10 днів квітня 2020

Обсяги купівлі-продажу на РДН



Обсяги купівлі-продажу на ВДР



Порівняння обсягів купівлі-продажу електроенергії за 10 днів квітня та березня 2020

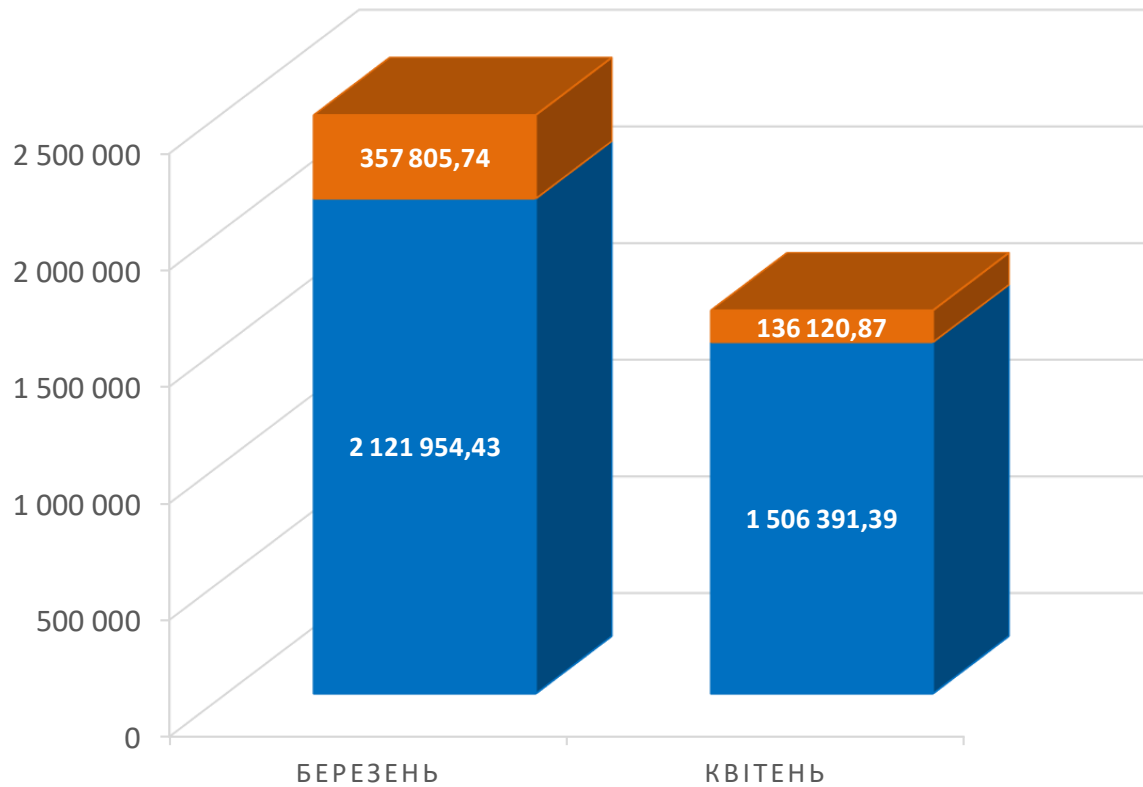
За 10 днів квітня 2020 обсяг купівлі-продажу електроенергії на РДН склав 987 417,6 МВт.г, що менше ніж за 10 днів березня на 34,22%. По ОЕС України – 902 851,9 МВт.г у квітні, проти 1 331 620 МВт.г у березні. По Бурштинському острову – 84 565,7 МВт.г за 10 днів квітня і 169 577,9 МВт.г у березні.

На ВДР загальний обсяг купівлі-продажу електроенергії за 10 днів квітня збільшився на 2,03% і становив 119 086,2 МВт.г. По ОЕС України обсяг купівлі-продажу в першій декаді квітня складає 117 946,1 МВт.г – це на 2,25% вище, ніж за 10 днів березня. По Бурштинському острову за 10 днів квітня було акцептовано 1 140,1 МВт.г, що на 16,69% менше, ніж за такий самий період березня.

Порівняння вартості купленої-проданої електроенергії за 10 днів квітня та березня 2020

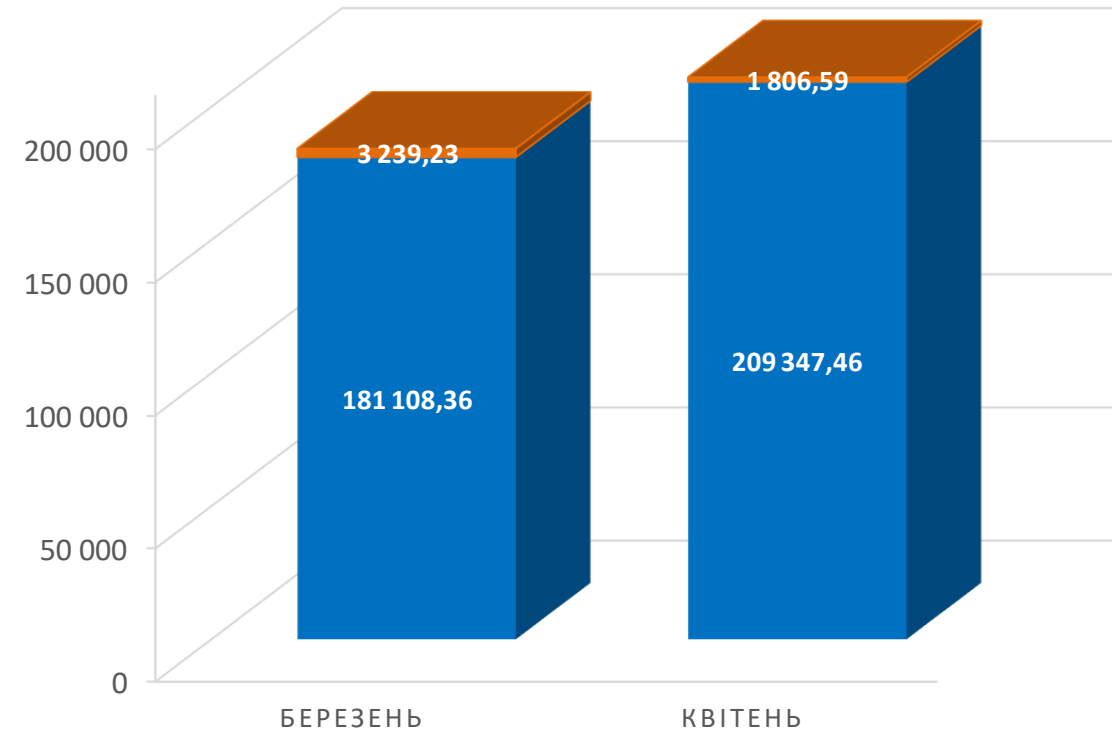
ВАРТІСТЬ КУПЛЕНОЇ-ПРОДАНОЇ ЕЛЕКТРОЕНЕРГІЇ НА РДН ЗА 10 ДНІВ КВІТНЯ ТА БЕРЕЗНЯ 2020 РОКУ

■ Вартість РДН (ОЕС України), тис. грн (з ПДВ) ■ Вартість РДН (БуОс), тис. грн (з ПДВ)



ВАРТІСТЬ КУПЛЕНОЇ-ПРОДАНОЇ ЕЛЕКТРОЕНЕРГІЇ НА ВДР ЗА 10 ДНІВ КВІТНЯ ТА БЕРЕЗНЯ 2020 РОКУ

■ Вартість ВДР (БуОс), тис. грн (з ПДВ) ■ Вартість ВДР (ОЕС України), тис. грн (з ПДВ)



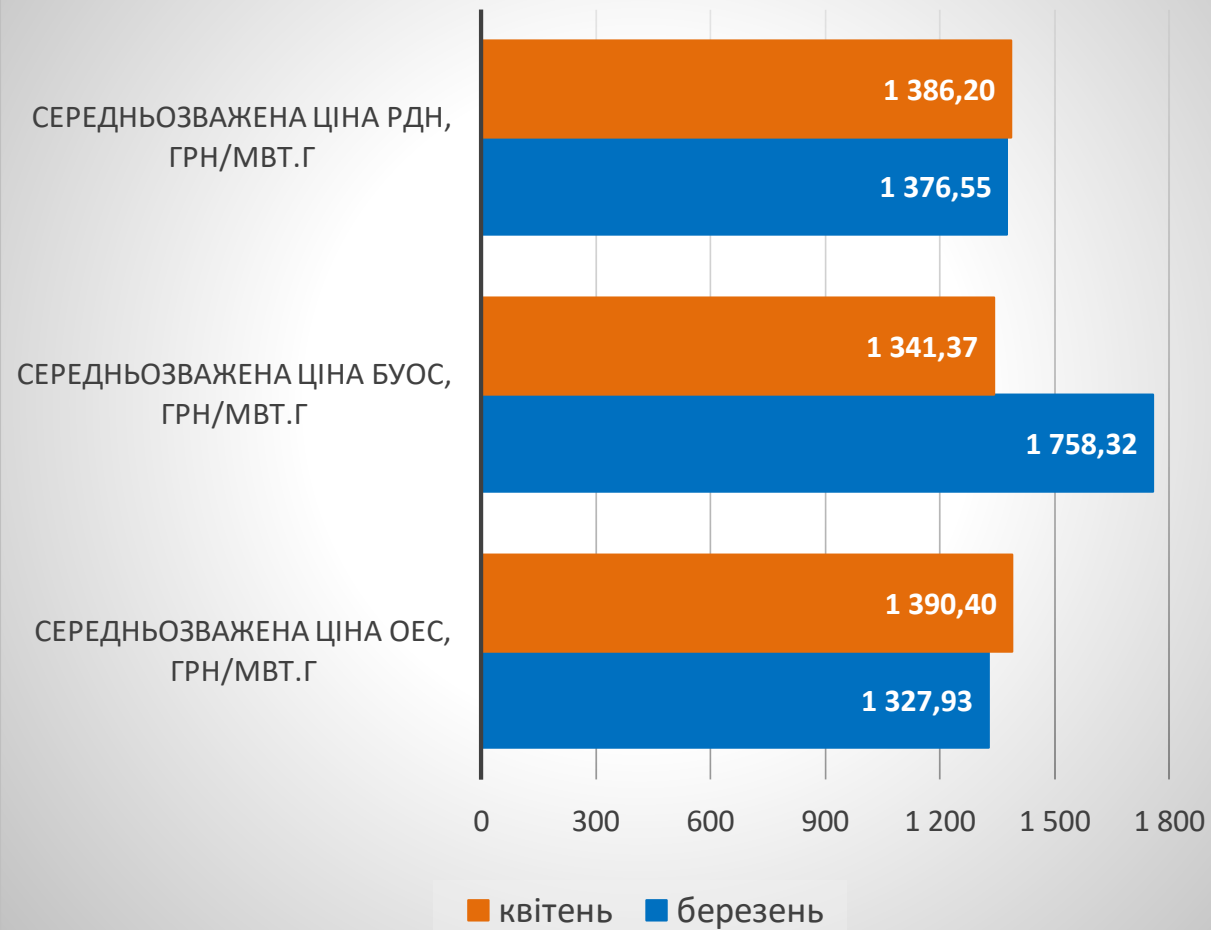
Порівняння вартості купленої-проданої електроенергії за 10 днів квітня та березня 2020

Загальна вартість купленої-проданої електроенергії на РДН за 10 днів квітня 2020 складає 1 642 512,26 тис. грн (з ПДВ), це менше, ніж за 10 днів березня на 33,76%. Вартість по ОЕС України зменшилась на 29,01% в порівнянні з 1 декадою березня та складає 1 506 391,39 тис. грн (з ПДВ), а по Бурштинському острову зменшилась на 61,96% та становить 136 120,87 тис. грн (з ПДВ).

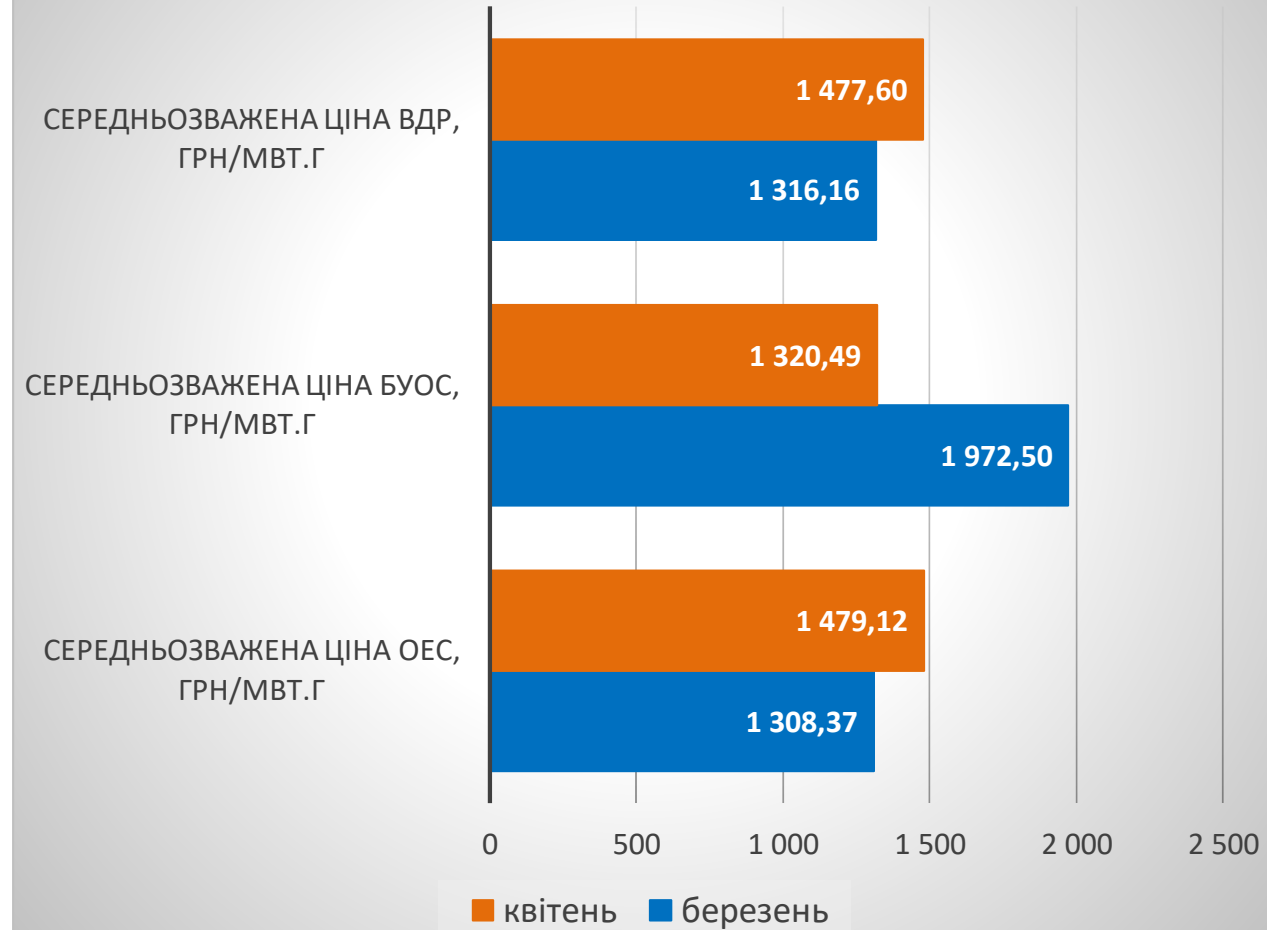
На ВДР загальна вартість купленої-проданої електроенергії за 10 днів квітня складає 211 154,05 тис. грн (з ПДВ), це на 14,54% більше, ніж за 10 днів березня. Вартість по ОЕС України збільшилась на 15,59%, ніж за 10 днів березня та складає 209 347,46 тис. грн (з ПДВ), а по Бурштинському острову зменшилась на 44,23% та становить 1 806,59 тис. грн (з ПДВ).

Порівняння середньозважених цін на РДН та ВДР за 10 днів квітня та березня 2020

Середньозважені ціни* на РДН за 10 днів квітня та березня 2020 року



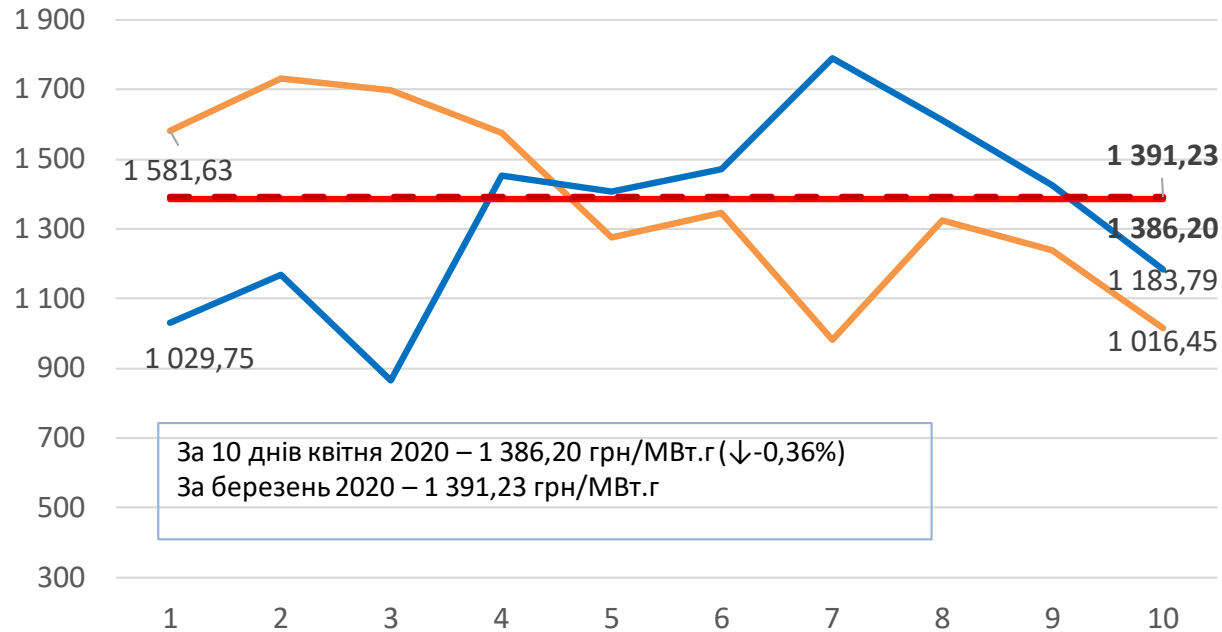
Середньозважені ціни* на ВДР за 10 днів квітня та березня 2020 року



* - Усі ціни наведені без ПДВ

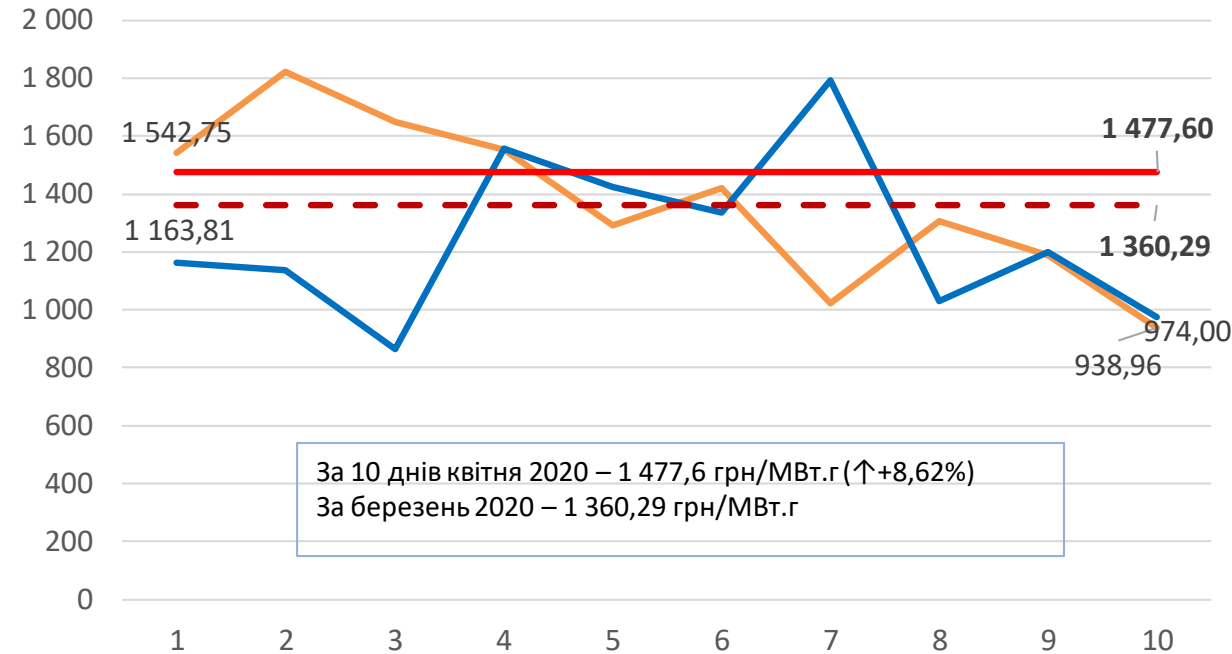
Середньозважені ціни купівлі-продажу за 10 днів квітня 2020

Середньозважені ціни* на РДН



- Середньозважена ціна ОЕС України за квітень, грн/МВт.г
- Середньозважена ціна БуОс за квітень, грн/МВт.г
- Середньозважена ціна на РДН за 10 днів квітня, грн/МВт.г
- - Середньозважена ціна на РДН за березень, грн/МВт.г

Середньозважені ціни* на ВДР



- Середньозважена ціна ОЕС України за квітень, грн/МВт.г
- Середньозважена ціна БуОс за квітень, грн/МВт.г
- Середньозважена ціна на ВДР за 10 днів квітня, грн/МВт.г
- - Середньозважена ціна на ВДР за березень, грн/МВт.г

* - Усі ціни наведені без ПДВ

Середньозважені ціни купівлі-продажу за 10 днів квітня 2020

За 10 днів квітня 2020 середньозважена ціна на РДН складає 1 386,2 грн/МВт.г. (без ПДВ), це на 0,7% вище, ніж за 10 днів березня, та на 0,36% нижче, ніж за березень в цілому. Середньозважена ціна по ОЕС України за 10 днів квітня збільшилась в порівнянні з 1 декадою березня на 4,7% та становить 1 390,4 грн/МВт.г. (без ПДВ). По Бурштинському острову за 10 днів квітня в порівнянні з 10 днями березня середньозважена ціна зменшилась на 23,71% та складає 1 341,37 грн/МВт.г. (без ПДВ).

На ВДР за 10 днів квітня 2020 середньозважена ціна складає 1 477,6 грн/МВт.г. (без ПДВ), що більше на 12,27% від аналогічного періоду березня, та на 8,62% вище в порівнянні з березнем місяцем в цілому. По ОЕС України – 1 479,12 грн/МВт.г. (без ПДВ), що більше на 13,05% в порівнянні з 1 декадою березня. По Бурштинському острову середньозважена ціна нижче, ніж за 10 днів березня на 33,06% та становить 1 320,49 грн/МВт.г. (без ПДВ).