



**О П Е Р А Т О Р
Р И Н К У**

/ Е Н Е Р Г І Я Р І В Н О В А Г И /

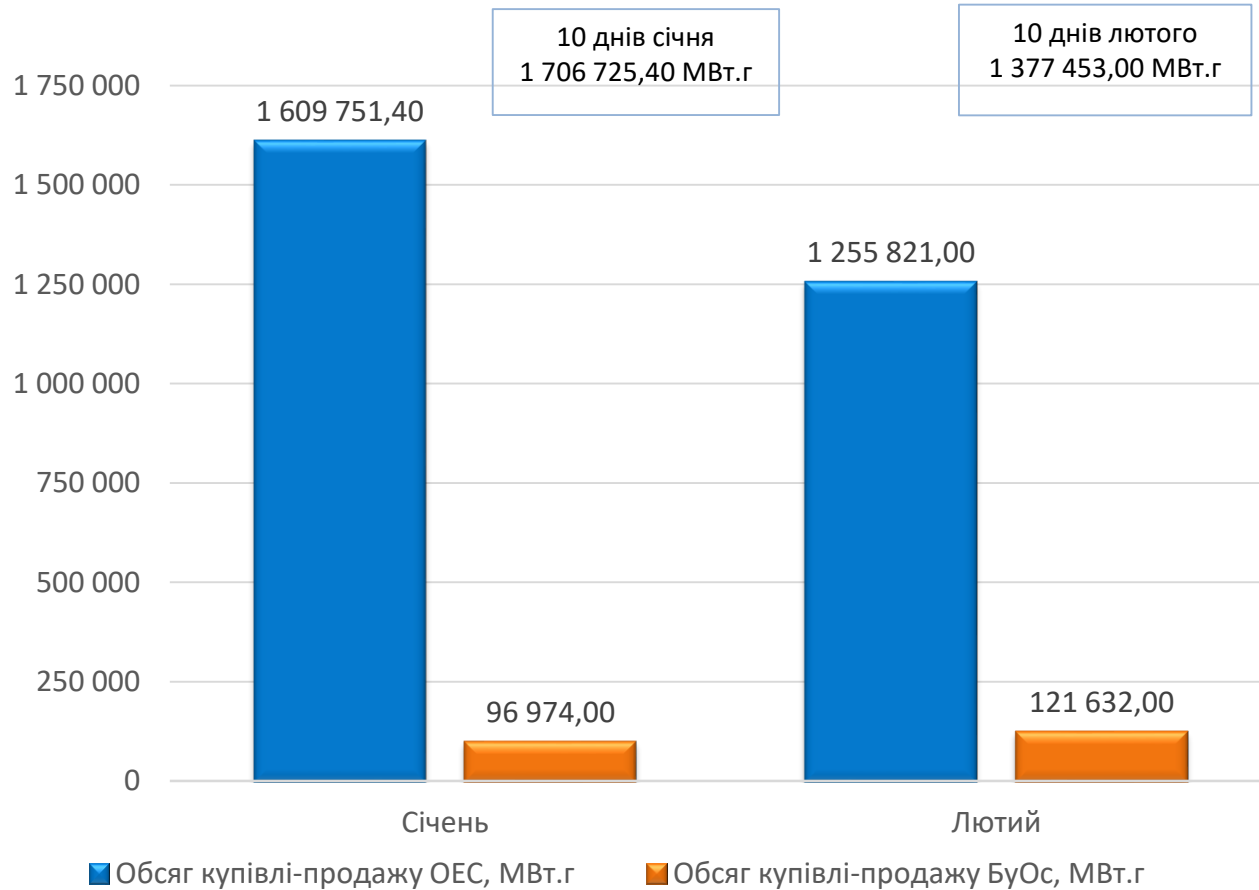
Порівняльний аналіз роботи ринку «на добу наперед» та внутрішньодобового ринку

за 10 днів лютого та січня 2020

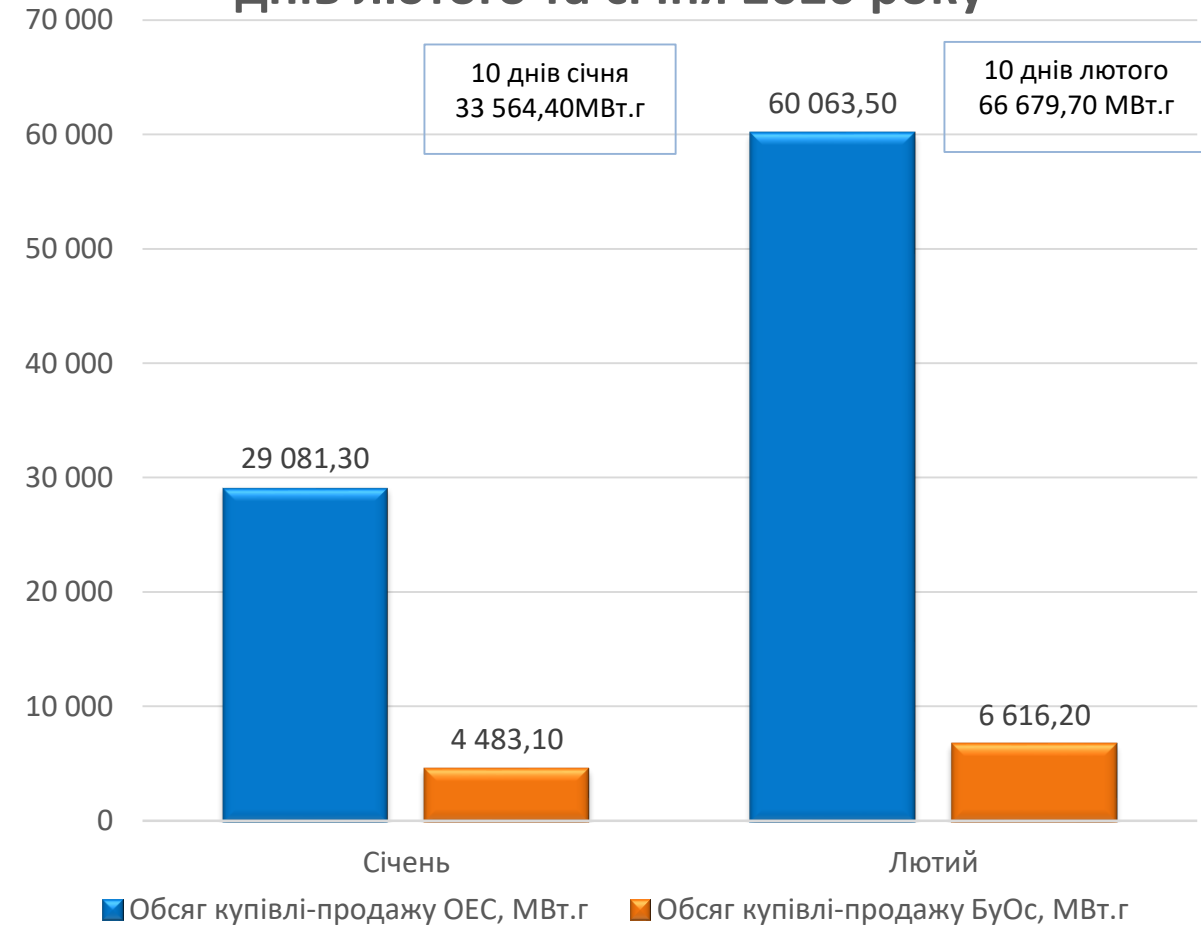
*Відділ спостереження
12.02.2020*

Порівняння обсягів купівлі-продажу електроенергії за 10 днів лютого та січня 2020

Обсяг купівлі-продажу на РДН за 10 днів лютого та січня 2020 року

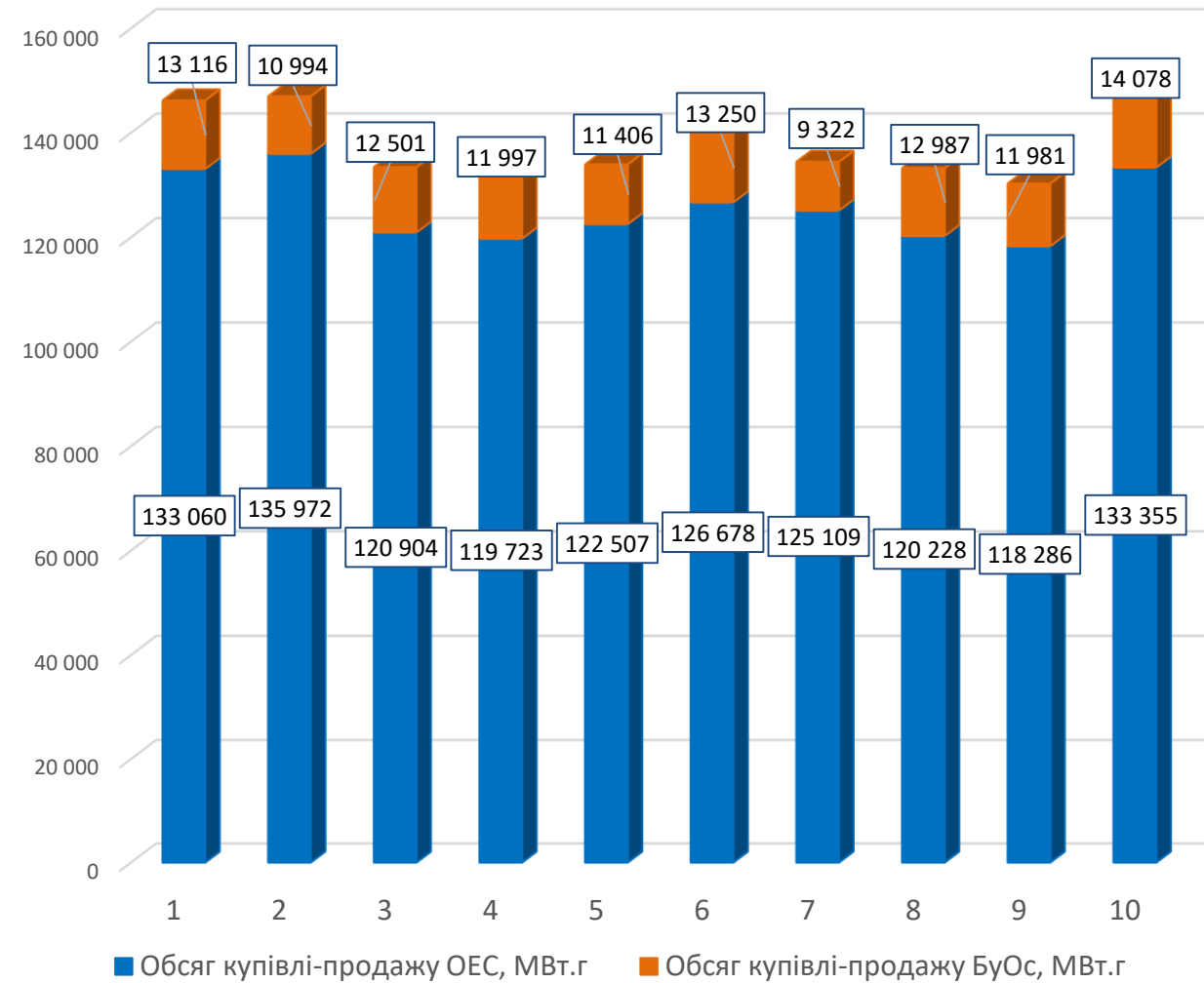


Обсяг купівлі-продажу на ВДР за 10 днів лютого та січня 2020 року

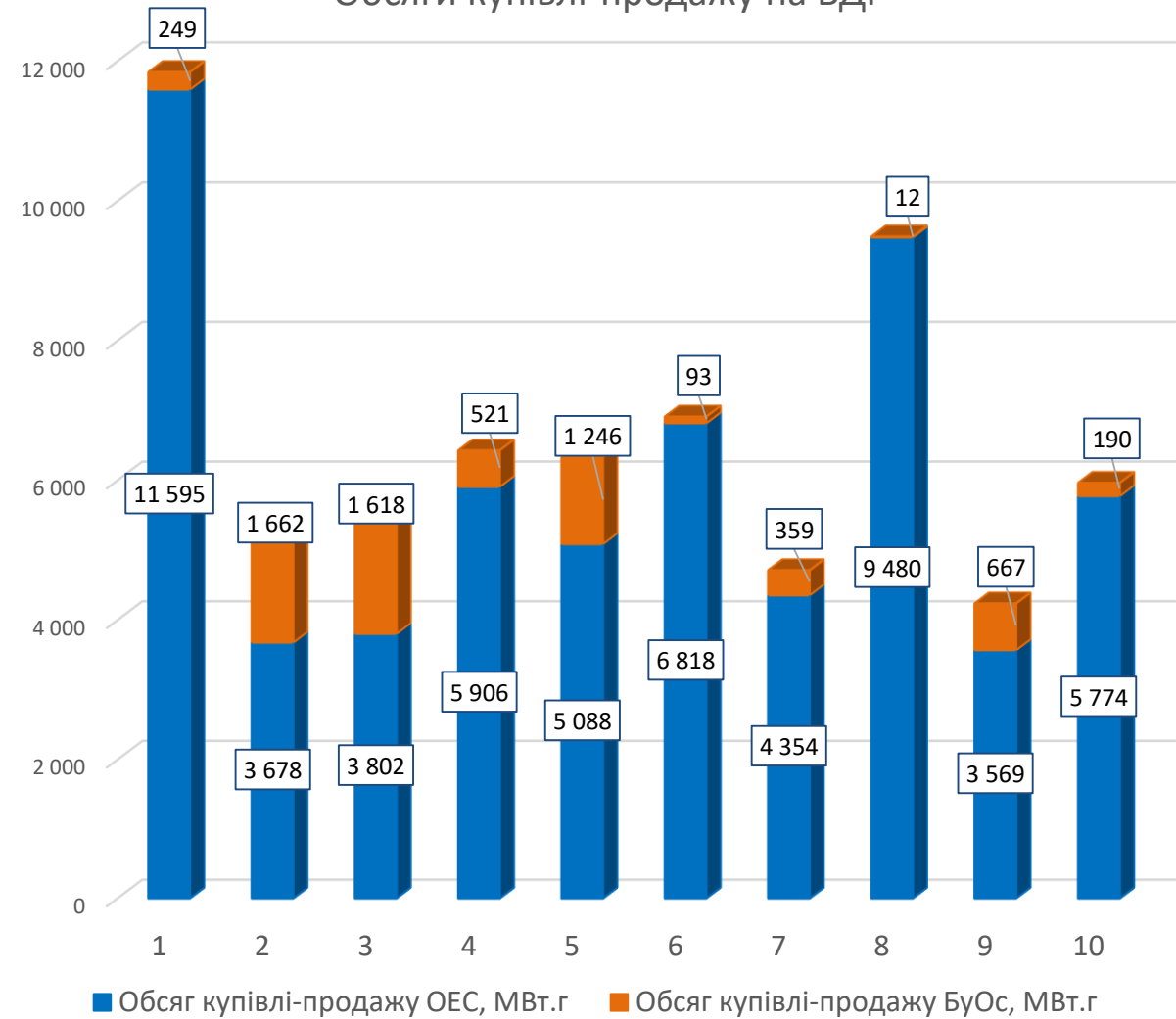


Обсяги купівлі-продажу на РДН/ВДР за 10 днів лютого 2020

Обсяги купівлі-продажу на РДН



Обсяги купівлі-продажу на ВДР



Порівняння обсягів купівлі-продажу електроенергії за 10 днів лютого та січня 2020

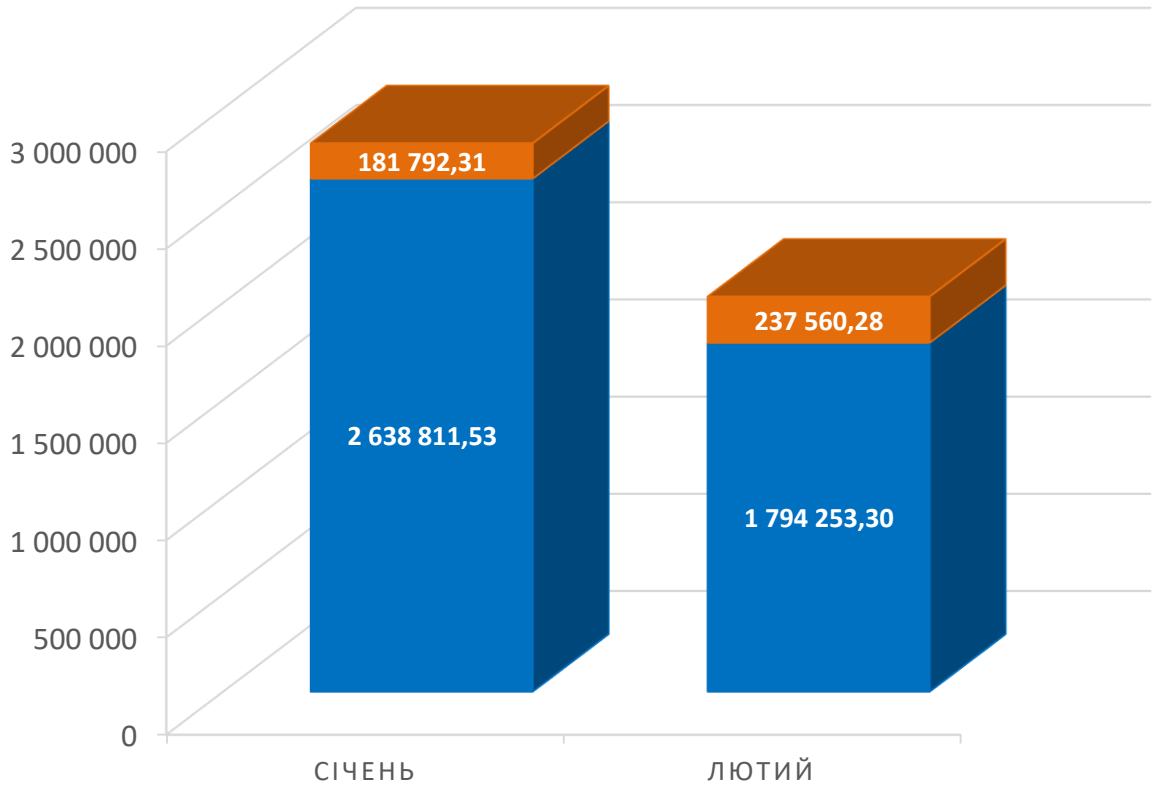
За 10 днів лютого 2020 обсяг купівлі-продажу електроенергії на РДН склав 1 377 453 МВт.г, що менше ніж за 10 днів січня на 19,29%. По ОЕС України – 1 255 821 МВт.г у лютому, проти 1 609 751,4 МВт.г у січні. По Бурштинському острову - 121 632 МВт.г за 10 днів лютого і 96 974 МВт.г у січні.

На ВДР загальний обсяг купівлі-продажу електроенергії за 10 днів лютого збільшився на 98,66% і становив 66 679,7 МВт.г. По ОЕС України обсяг купівлі-продажу в першій декаді лютого складає 60 063,5 МВт.г – це на 106,54% вище, ніж за 10 днів січня. По Бурштинському острову за 10 днів лютого було акцептовано 6 616,2 МВт.г, що на 47,58% більше, ніж за такий самий період січня.

Порівняння вартості купленої-проданої електроенергії за 10 днів лютого та січня 2020

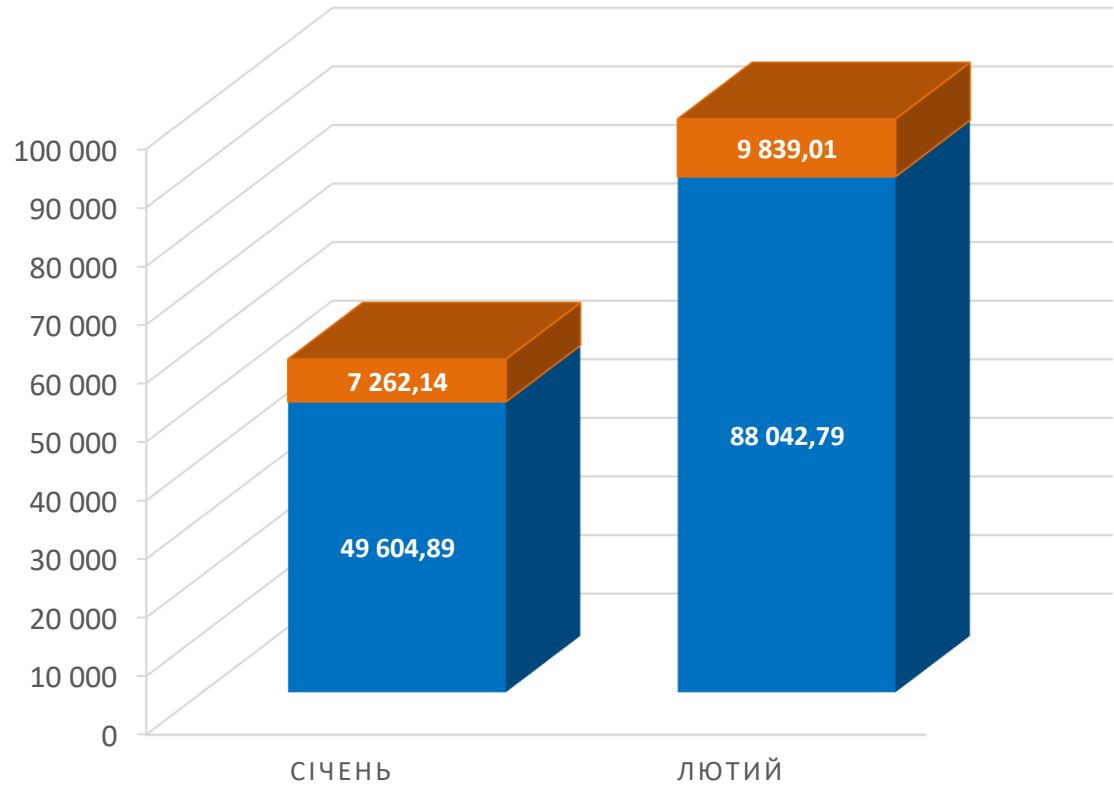
ВАРТІСТЬ КУПЛЕНОЇ-ПРОДАНОЇ ЕЛЕКТРОЕНЕРГІЇ НА РДН ЗА 10 ДНІВ ЛЮТОГО ТА СІЧНЯ 2020 РОКУ

■ Вартість РДН (ОЕС України), тис. грн (з ПДВ) ■ Вартість РДН (БуОс), тис. грн (з ПДВ)



ВАРТІСТЬ КУПЛЕНОЇ-ПРОДАНОЇ ЕЛЕКТРОЕНЕРГІЇ НА ВДР ЗА 10 ДНІВ ЛЮТОГО ТА СІЧНЯ 2020 РОКУ

■ Вартість ВДР (БуОс), тис. грн (з ПДВ) ■ Вартість ВДР (ОЕС України), тис. грн (з ПДВ)



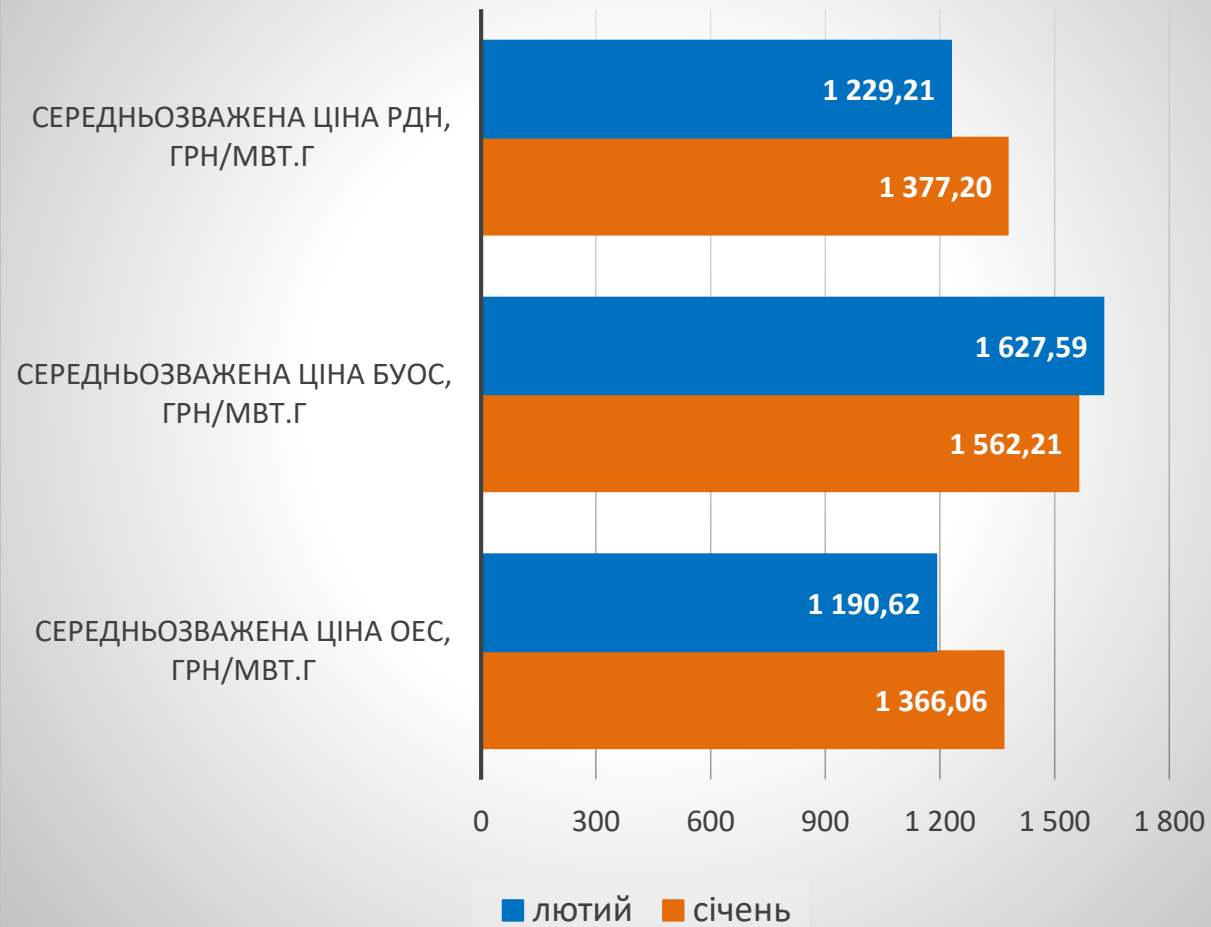
Порівняння вартості купленої-проданої електроенергії за 10 днів лютого та січня 2020

Загальна вартість купленої-проданої електроенергії на РДН за 10 днів лютого 2020 складає 2 031 813,58 тис. грн (з ПДВ), це менше, ніж за 10 днів січня на 27,97%. Вартість по ОЕС України зменшилась на 32,01% ніж за 1 декаду січня та складає 1 794 253,3 тис. грн (з ПДВ), а по Бурштинському острову збільшилась на 30,68% та становить 237 560,28 тис. грн (з ПДВ).

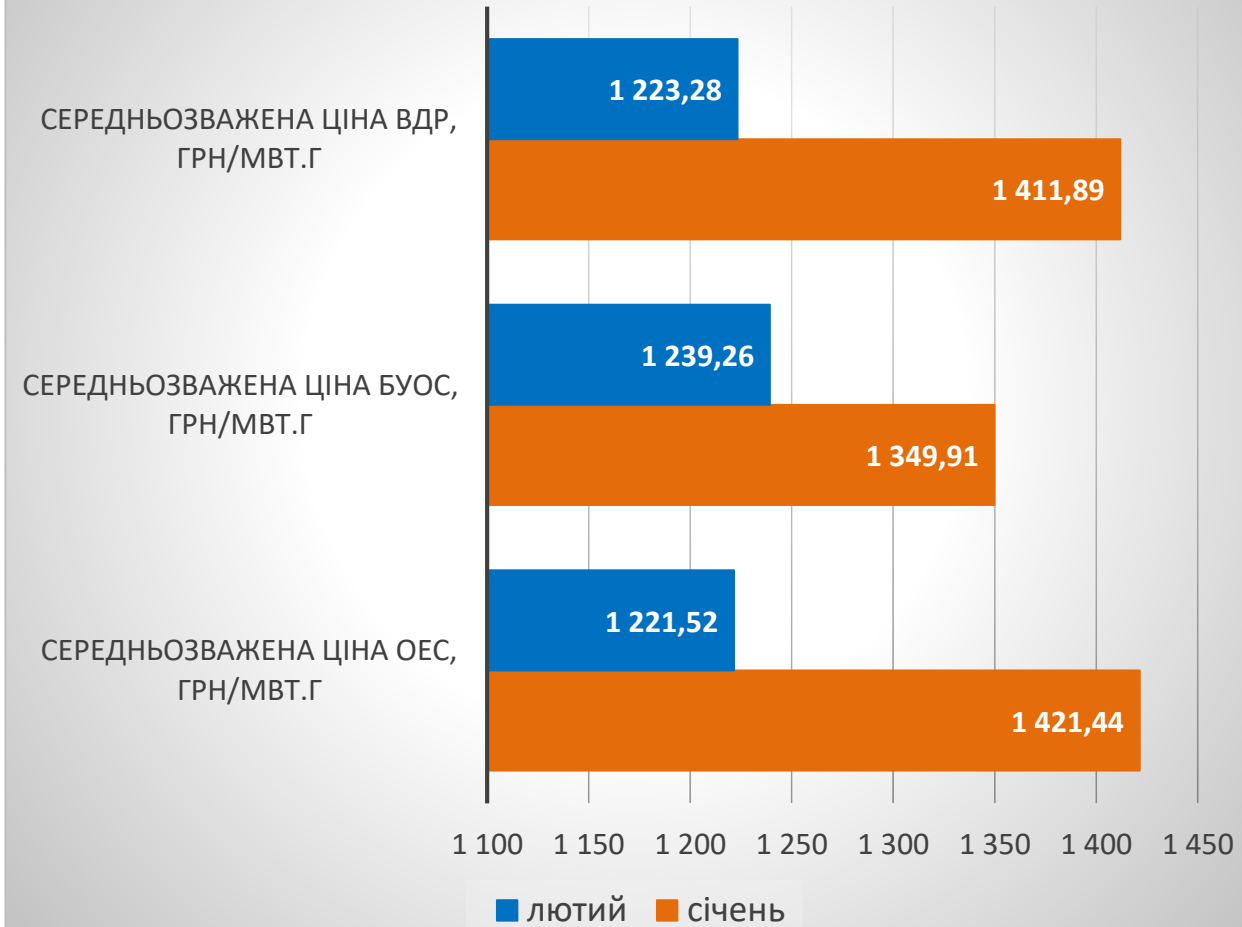
На ВДР загальна вартість купленої-проданої електроенергії за 10 днів лютого складає 97 881,81 тис. грн (з ПДВ), це на 72,12% більше, ніж за 10 днів січня. Вартість по ОЕС України збільшилась на 77,49%, ніж за 10 днів січня та складає 88 042,8 тис. грн (з ПДВ), а по Бурштинському острову збільшилась на 35,48% та становить 9 839,01 тис. грн (з ПДВ).

Порівняння середньозважених цін на РДН та ВДР за 10 днів лютого та січня 2020

Середньозважені ціни на РДН за 10 днів лютого та січня 2020 року

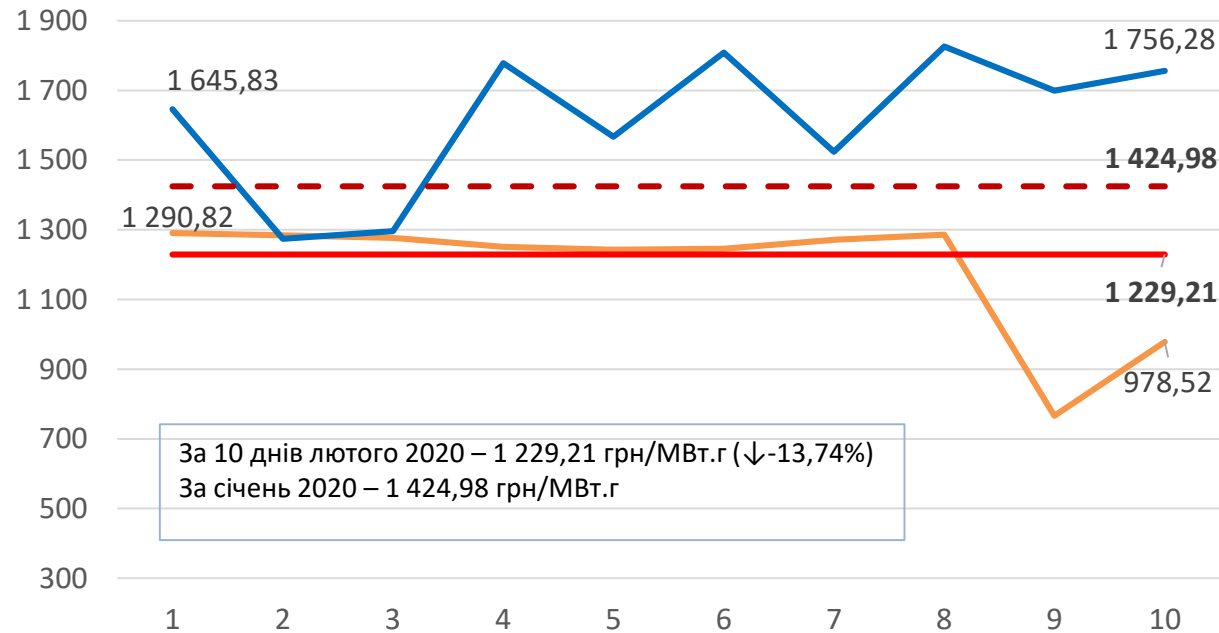


Середньозважені ціни на ВДР за 10 днів лютого та січня 2020 року



Середньозважені ціни купівлі-продажу за 10 днів лютого 2020

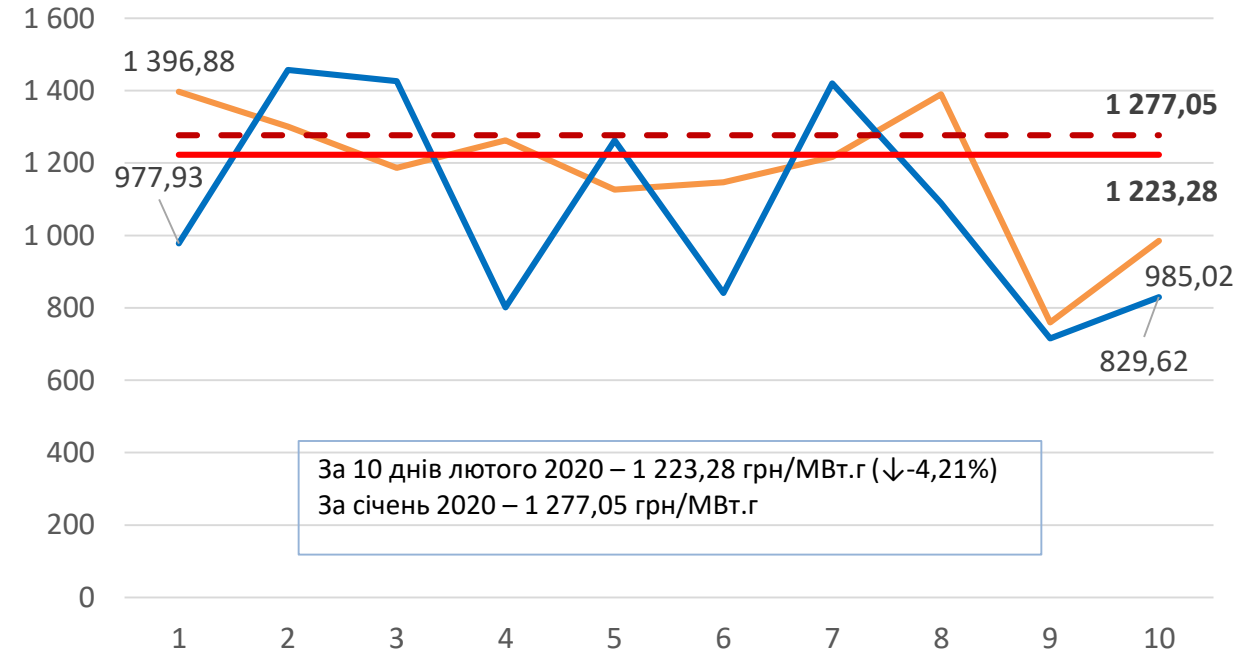
Середньозважені ціни на РДН



За 10 днів лютого 2020 – 1 229,21 грн/МВт.г (↓-13,74%)
За січень 2020 – 1 424,98 грн/МВт.г

- Середньозважена ціна ОЕС України за лютий, грн/МВт.г
- Середньозважена ціна БуОс за лютий, грн/МВт.г
- Середньозважена ціна на РДН за 10 днів лютого, грн/МВт.г
- - Середньозважена ціна на РДН за січень, грн/МВт.г

Середньозважені ціни на ВДР



За 10 днів лютого 2020 – 1 223,28 грн/МВт.г (↓-4,21%)
За січень 2020 – 1 277,05 грн/МВт.г

- Середньозважена ціна ОЕС України за лютий, грн/МВт.г
- Середньозважена ціна БуОс за лютий, грн/МВт.г
- Середньозважена ціна на ВДР за 10 днів лютого, грн/МВт.г
- - Середньозважена ціна на ВДР за січень, грн/МВт.г

Середньозважені ціни купівлі-продажу за 10 днів лютого 2020

За 10 днів лютого 2020 середньозважена ціна на РДН складає 1 229,21 грн/МВт.г, це на 10,75% нижче, ніж за 10 днів січня, та на 13,74% нижче, ніж за січень в цілому. Середньозважена ціна по ОЕС України за 10 днів лютого зменшилась в порівнянні з 1 декадою січня на 12,84% та становить 1 190,62 грн/МВт.г. По Бурштинському острову за 10 днів лютого в порівнянні з 10 днями січня середньозважена ціна збільшилась на 4,19% та складає 1 627,59 грн/МВт.г.

На ВДР за 10 днів лютого 2020 середньозважена ціна складає 1 223,28 грн/МВт.г, що менше на 13,36% від аналогічного періоду січня, та на 4,21% нижче в порівнянні з січнем в цілому. По ОЕС України – 1 221,52 грн/МВт.г, що менше на 14,06% в порівнянні з 1 декадою січня. По Бурштинському острову середньозважена ціна нижче, ніж за 10 днів січня на 8,2% та становить 1 239,26 грн/МВт.г.