



**О П Е Р А Т О Р
Р И Н К У**

/ Е Н Е Р Г І Я Р І В Н О В А Г И /

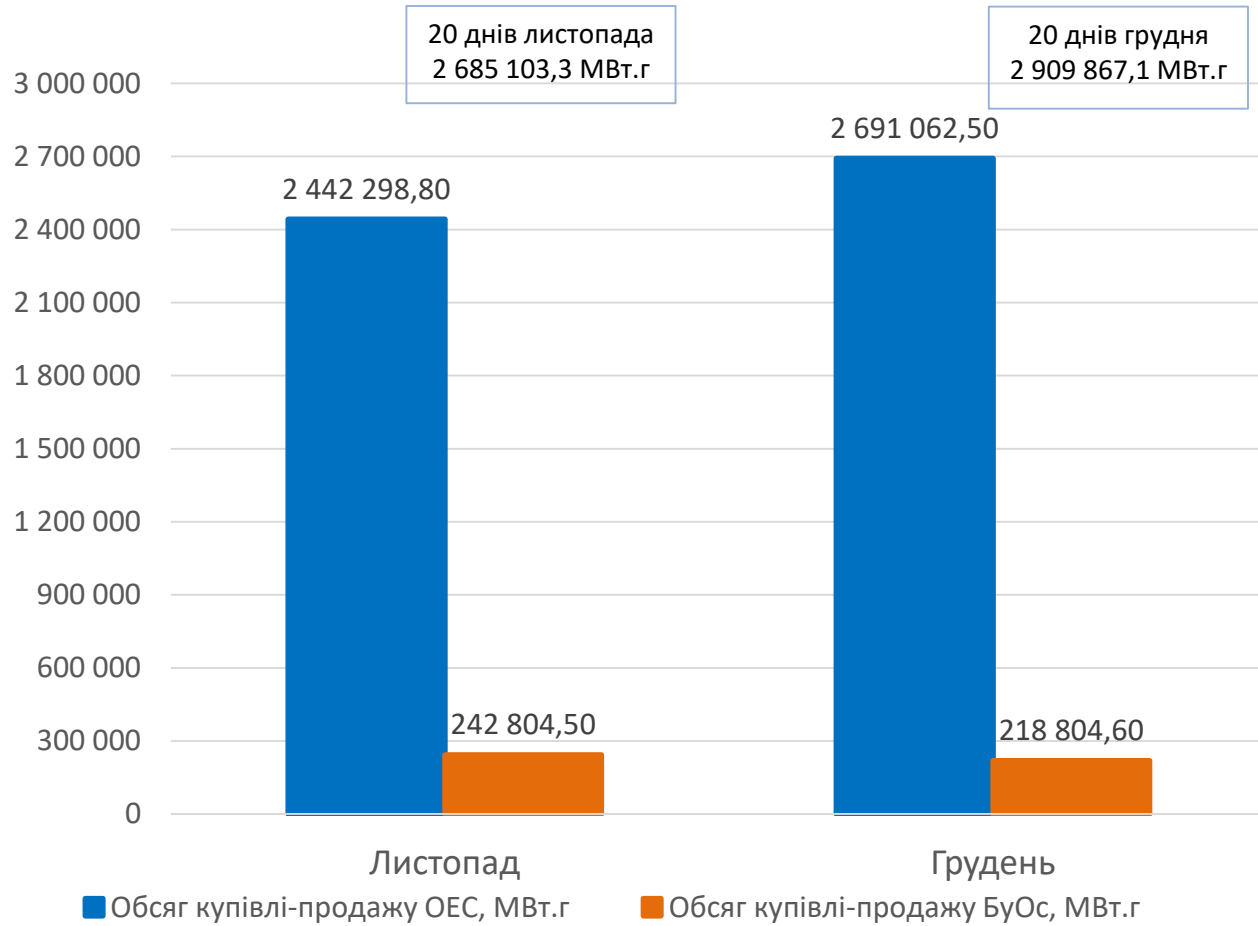
Порівняльний аналіз роботи ринку «на добу наперед» та внутрішньодобового ринку

за 20 днів грудня та листопада 2019

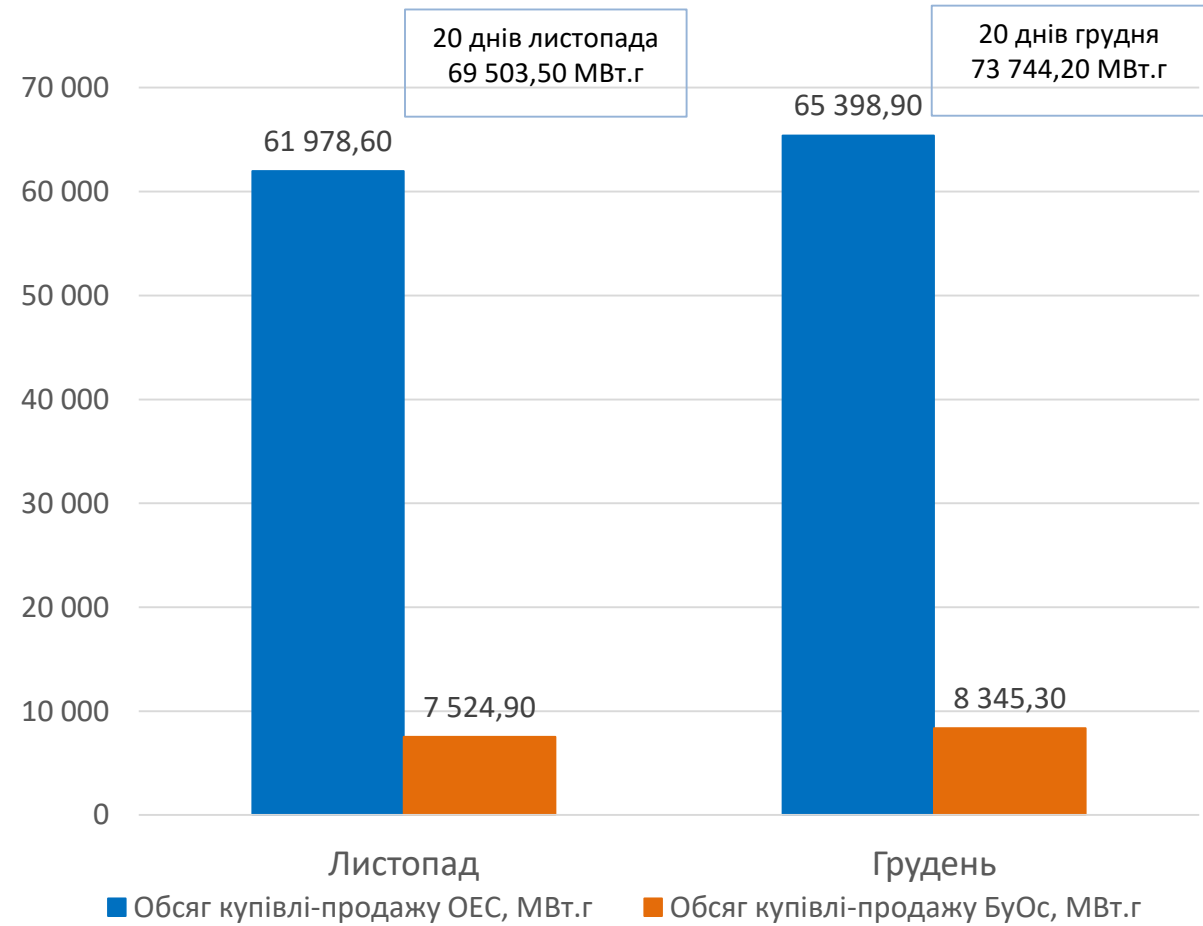
*Відділ спостереження
23.12.2019*

Порівняння обсягів купівлі-продажу електроенергії за 20 днів грудня та листопада 2019

Обсяг купівлі-продажу на РДН за 20 днів грудня та листопада 2019



Обсяг купівлі-продажу на ВДР за 20 днів грудня та листопада 2019



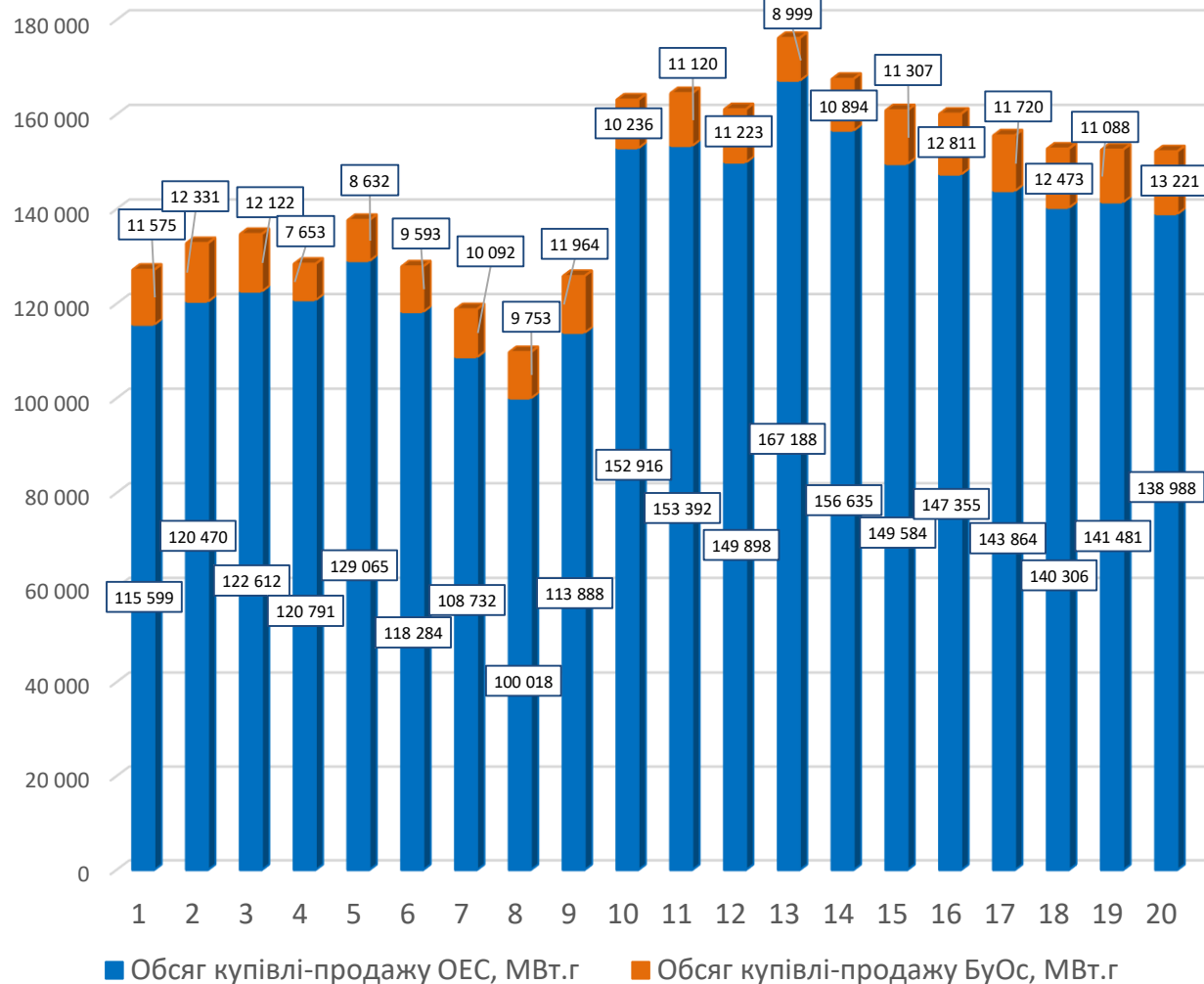
Порівняння обсягів купівлі-продажу електроенергії за 20 днів грудня та листопада 2019

За 20 днів грудня 2019 обсяг купівлі-продажу електроенергії на РДН склав 2 909 867,1 МВт.г, що на 8,37% вище, ніж за 20 днів листопада. По ОЕС України – 2 691 062,5 МВт.г в грудні, проти 2 442 298,8 МВт.г в листопаді. По Бурштинському острову - 218 804,6 МВт.г за 20 днів грудня і 242 804,5 МВт.г в листопаді.

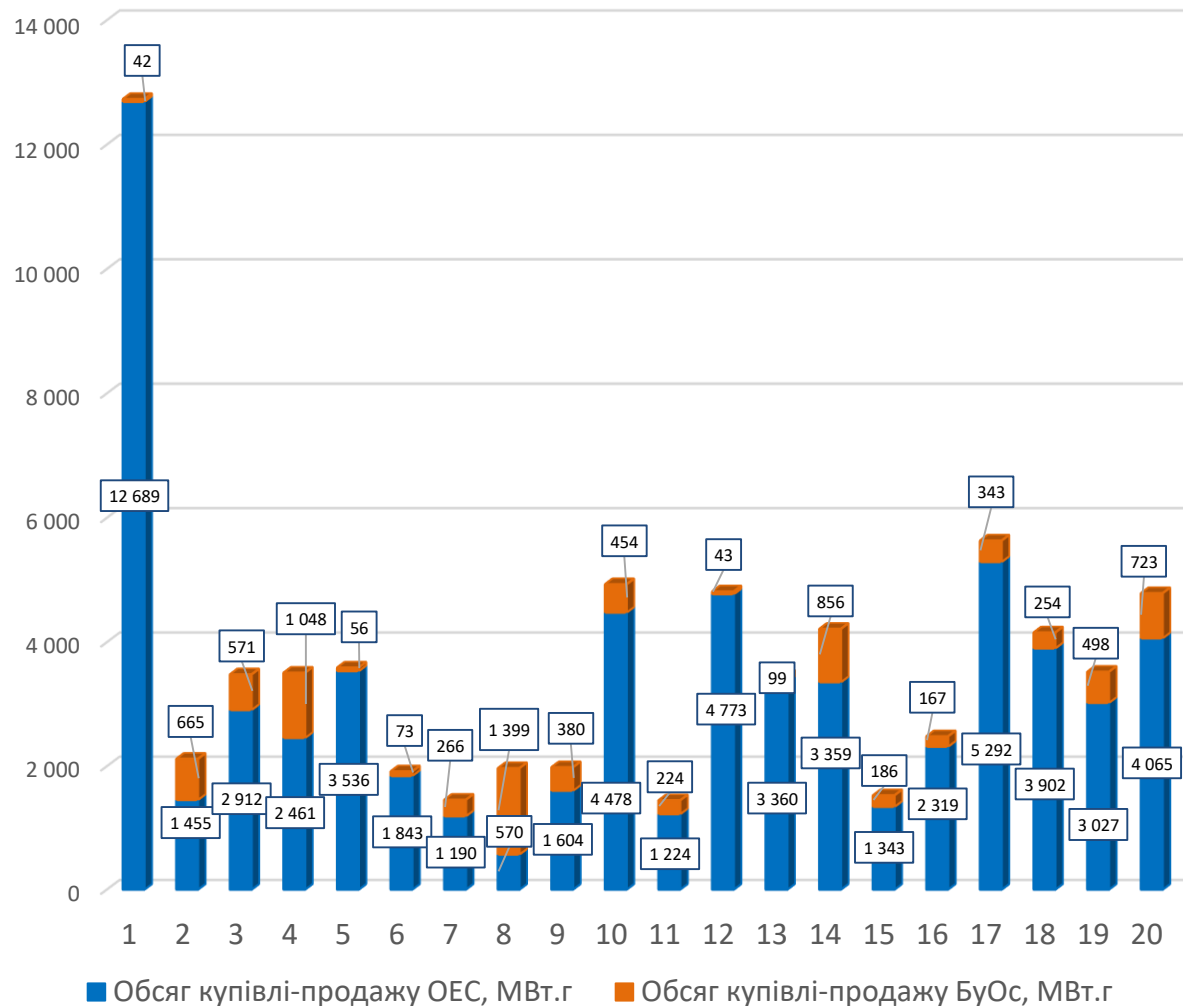
На ВДР загальний обсяг купівлі-продажу електроенергії за 20 днів грудня збільшився на 6,1% і становив 73 744,2 МВт.г. По ОЕС України обсяг купівлі-продажу складає 65 398,9 МВт.г – це на 5,52% вище, ніж за 20 днів листопада. По Бурштинському острову за 20 днів грудня було реалізовано 8 345,3 МВт.г, що на 10,9% більше ніж за такий самий період листопада.

Обсяги купівлі-продажу на РДН/ВДР за 20 днів грудня 2019

Обсяги купівлі-продажу на РДН



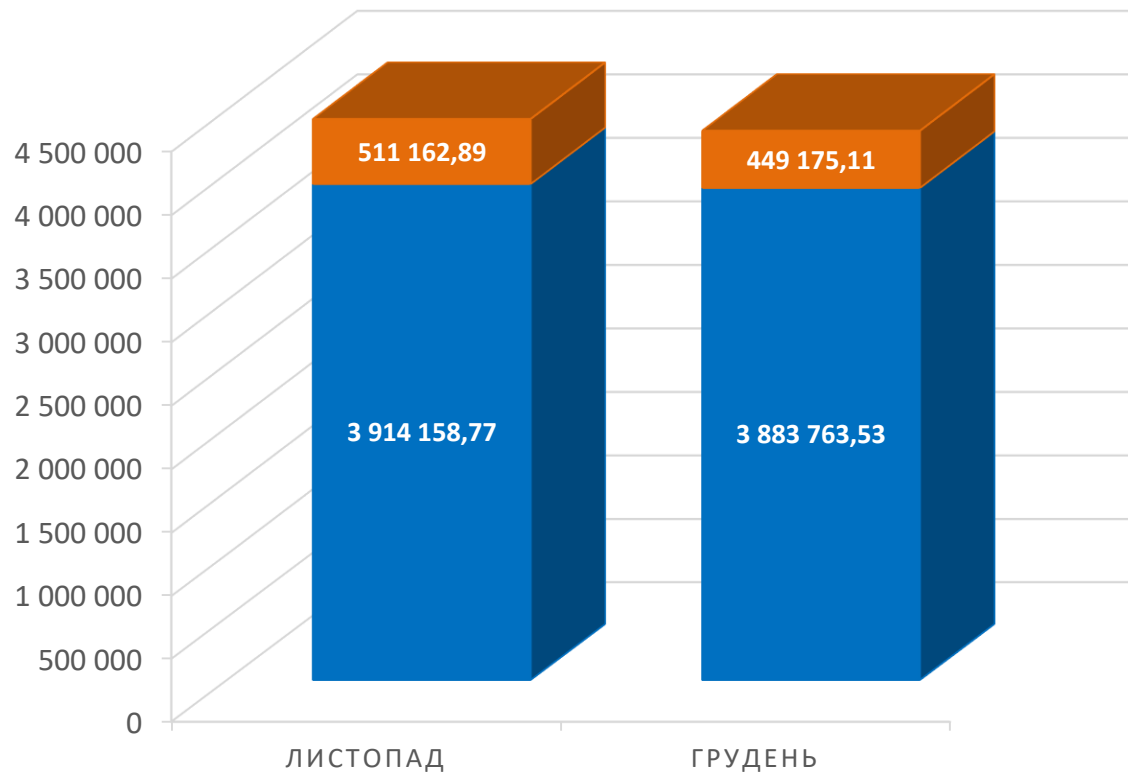
Обсяги купівлі-продажу на ВДР



Порівняння вартості купленої-проданої електроенергії за 20 днів грудня та листопада 2019

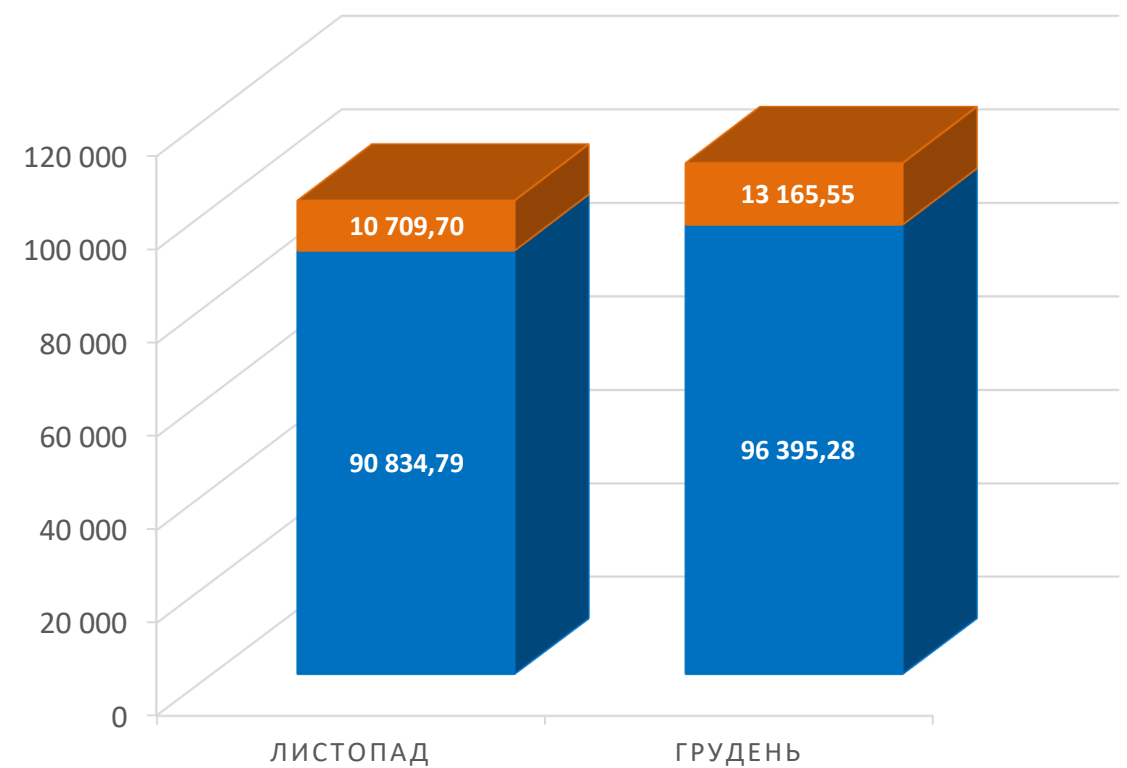
ВАРТІСТЬ КУПЛЕНОЇ-ПРОДАНОЇ ЕЛЕКТРОЕНЕРГІЇ НА РДН ЗА 20 ДНІВ ГРУДНЯ ТА ЛИСТОПАДА 2019

■ Вартість РДН (БуОс), тис. грн (з ПДВ) ■ Вартість РДН (ОЕС України), тис. грн (з ПДВ)



ВАРТІСТЬ КУПЛЕНОЇ-ПРОДАНОЇ ЕЛЕКТРОЕНЕРГІЇ НА ВДР ЗА 20 ДНІВ ГРУДНЯ ТА ЛИСТОПАДА 2019

■ Вартість ВДР (БуОс), тис. грн (з ПДВ) ■ Вартість ВДР (ОЕС України), тис. грн (з ПДВ)



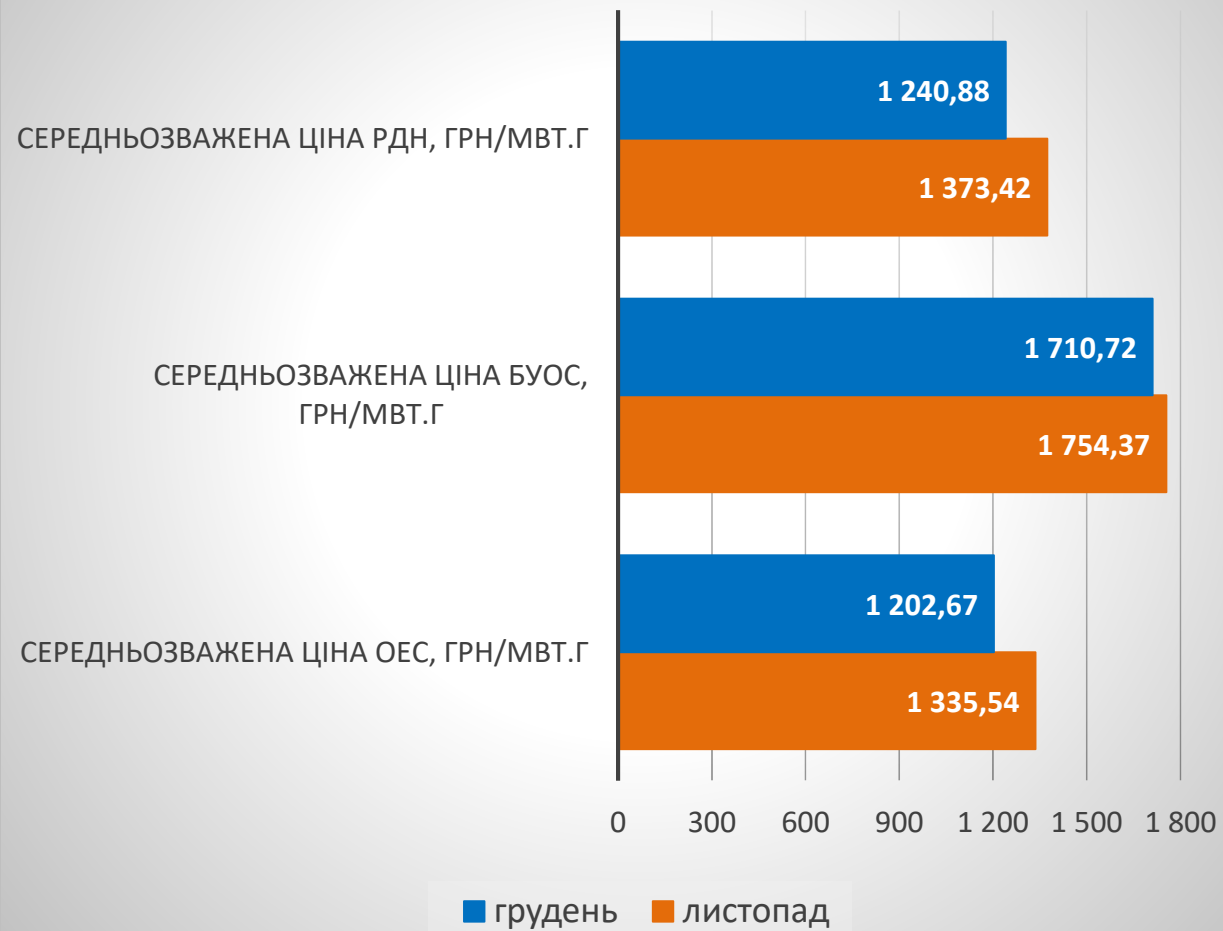
Порівняння вартості купленої-проданої електроенергії за 20 днів грудня та листопада 2019

Загальна вартість купленої-проданої електроенергії на РДН за 20 днів грудня 2019 складає 4 332 938,64 тис.грн (з ПДВ), це менше, ніж за 20 днів листопада на 2,09%. Вартість по ОЕС України менша на 0,78% від вартості за 20 днів листопада, та складає 3 883 763,53 тис.грн (з ПДВ), а по Бурштинському острову вартість зменшилась на 12,13% та становить 449 175,11 тис.грн (з ПДВ).

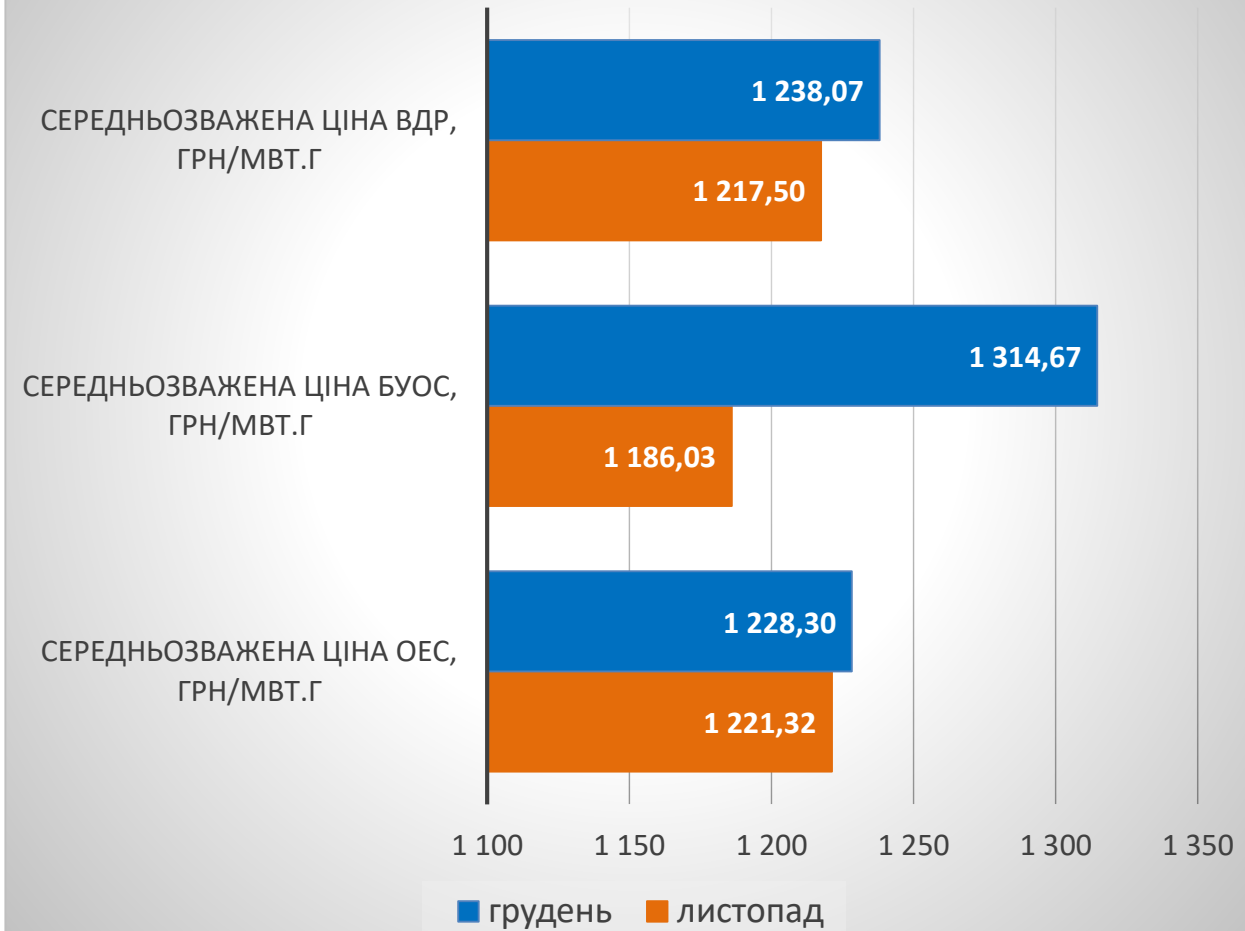
На ВДР загальна вартість купленої-проданої електроенергії за 20 днів грудня складає 109 560,82 тис. грн (з ПДВ), це на 7,89% вище, ніж за 20 днів листопада. Вартість по ОЕС України вище на 6,12% ніж за 20 днів листопада та складає 96 395,28 тис.грн (з ПДВ), а по Бурштинському острову збільшилась на 22,93% та становить 13 165,55 тис.грн (з ПДВ).

Порівняння середньозважених цін на РДН та ВДР за 20 днів грудня та листопада 2019

Середньозважені ціни на РДН за 20 днів грудня та листопада 2019

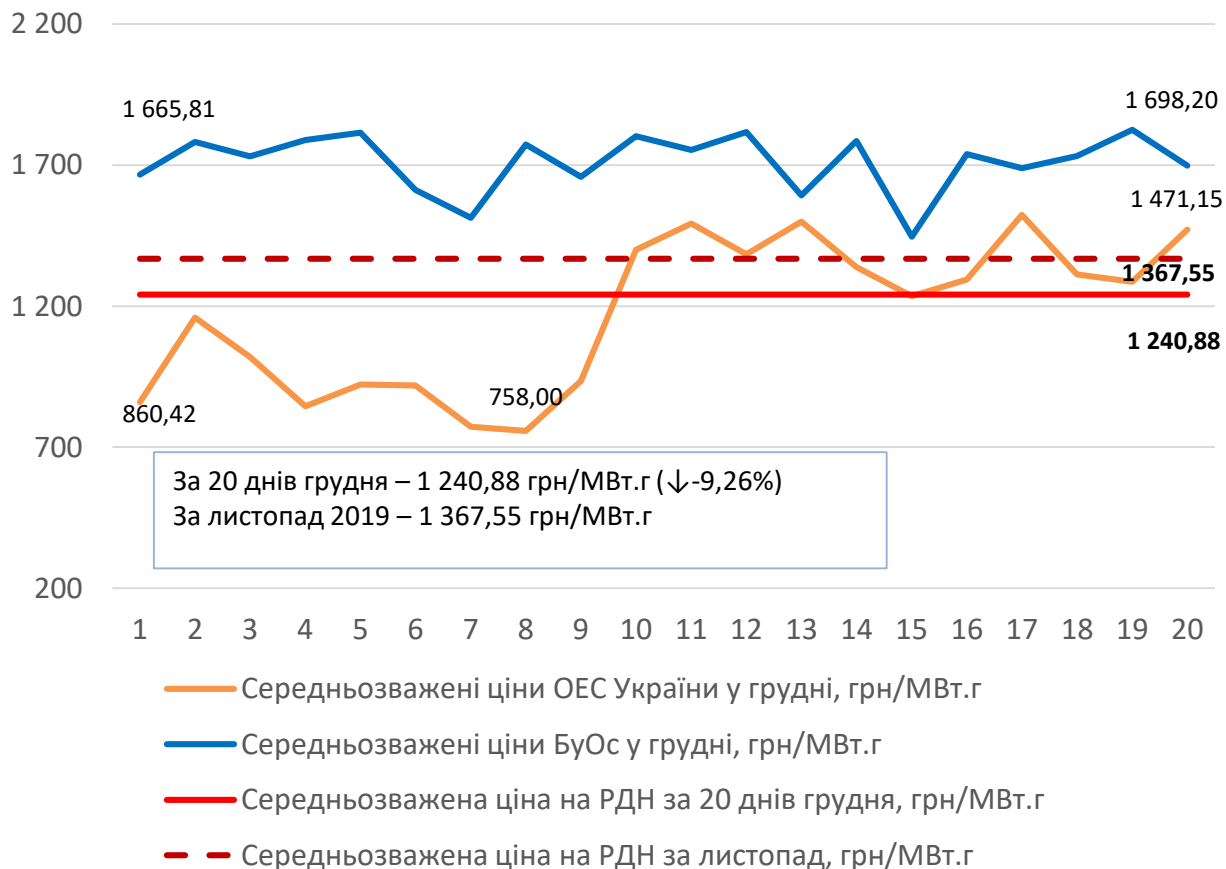


Середньозважені ціни на ВДР за 20 днів грудня та листопада 2019



Середньозважені ціни купівлі-продажу за 20 днів грудня 2019

Середньозважені ціни на РДН



Середньозважені ціни на ВДР



Середньозважені ціни купівлі-продажу за 20 днів грудня 2019

За 20 днів грудня 2019 середньозважена ціна на РДН складає 1 240,88 грн/МВт.г, це на 9,65% нижче, ніж за 20 днів листопада, та на 9,26% нижче, ніж за листопад в цілому. Середньозважена ціна по ОЕС України за 20 днів грудня зменшилась в порівнянні з 20 днями листопада на 9,95% та становить 1 202,67 грн/МВт.г. По Бурштинському острову за 20 днів грудня, в порівнянні з 20 днями листопада, середньозважена ціна зменшилась на 2,49% та складає 1 710,72 грн/МВт.г.

На ВДР за 20 днів грудня 2019 середньозважена ціна складає 1 238,07 грн/МВт.г, що вище на 1,69% від аналогічного періоду листопада 2019, та на 1,75% нижче, в порівнянні з листопадом 2019. По ОЕС України – 1 228,3 грн/МВт.г, що вище на 0,57% в порівнянні з 20 днями листопада. По Бурштинському острову середньозважена ціна вище, ніж за 20 днів листопада на 10,85% та становить 1 314,67 грн/МВт.г.