



**О П Е Р А Т О Р
Р И Н К У**

/ Е Н Е Р Г І Я Р І В Н О В А Г И /

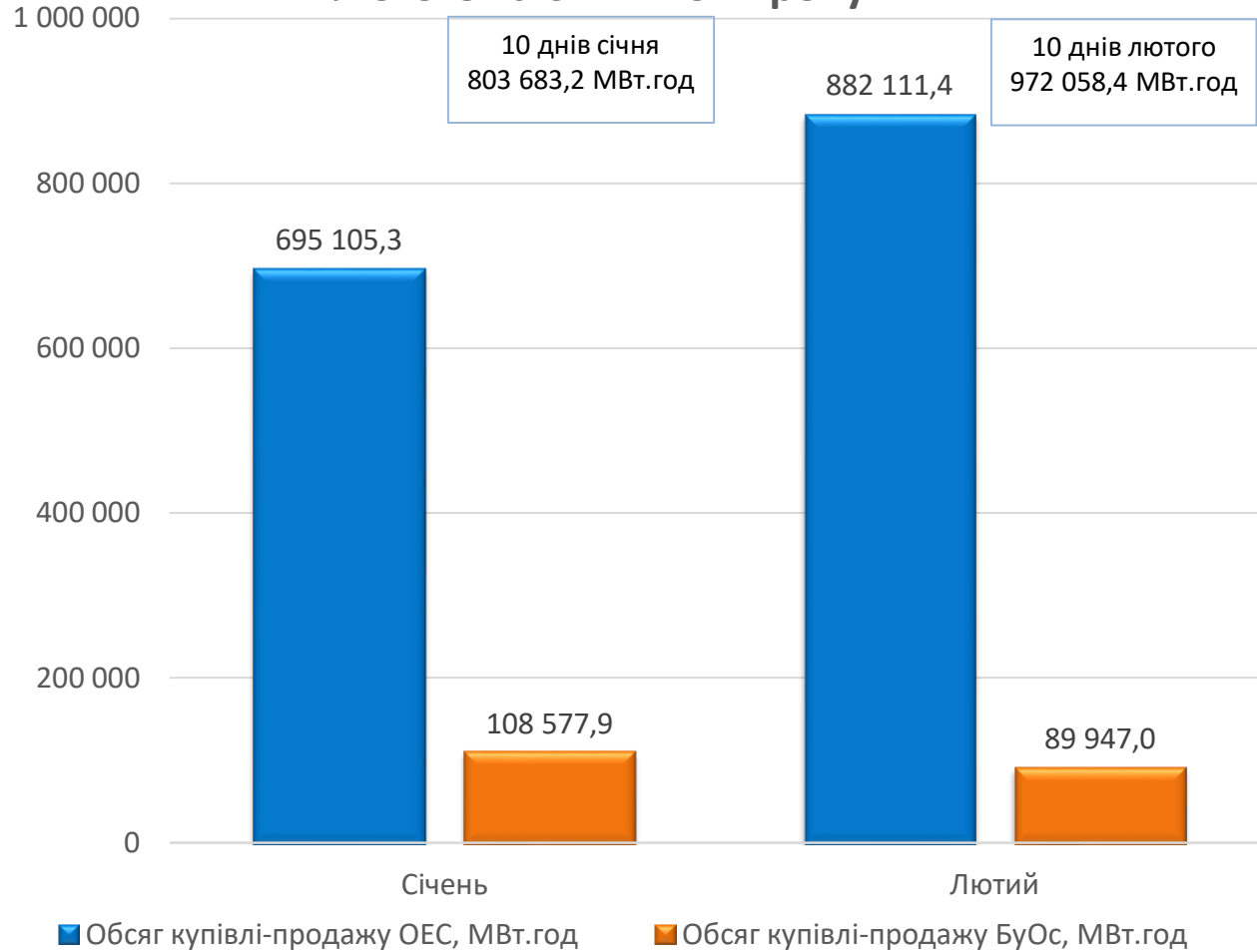
Порівняльний аналіз роботи ринку «на добу наперед» та внутрішньодобового ринку

за 10 днів лютого та січня 2021 року

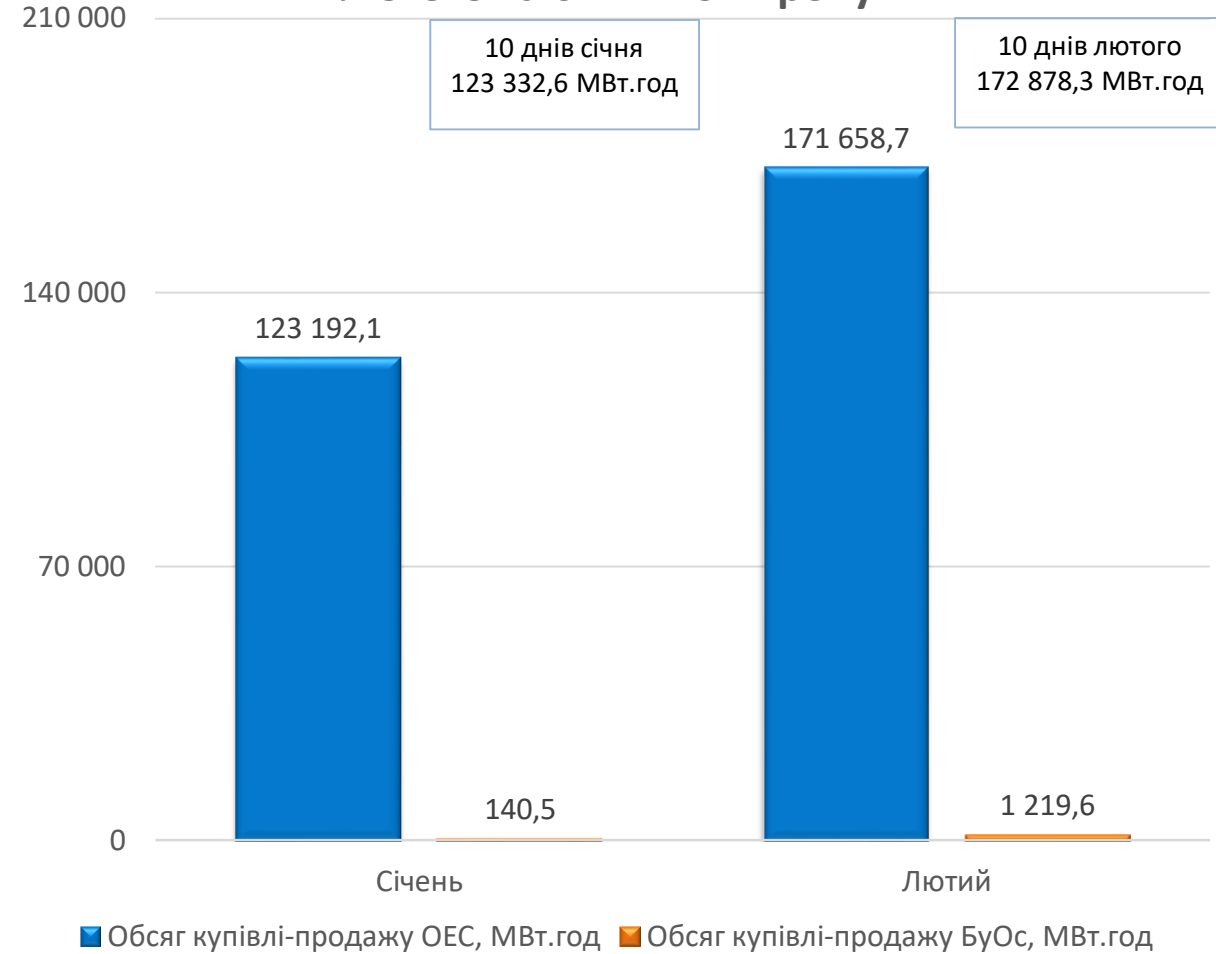
*Відділ спостереження
12.02.2021*

Порівняння обсягів купівлі-продажу електроенергії за 10 днів лютого та січня 2021

Обсяг купівлі-продажу на РДН за 10 днів лютого та січня 2021 року

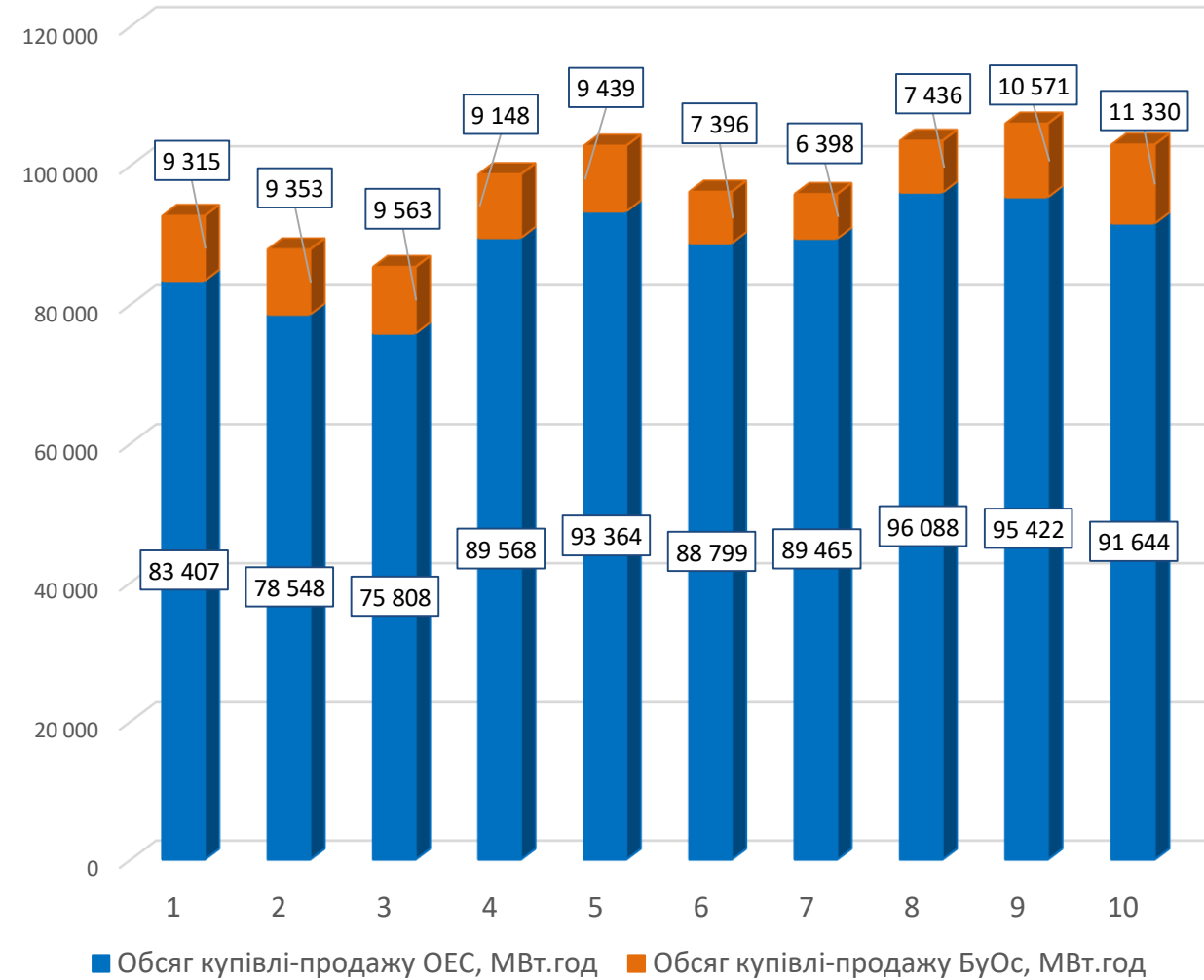


Обсяг купівлі-продажу на ВДР за 10 днів лютого та січня 2021 року

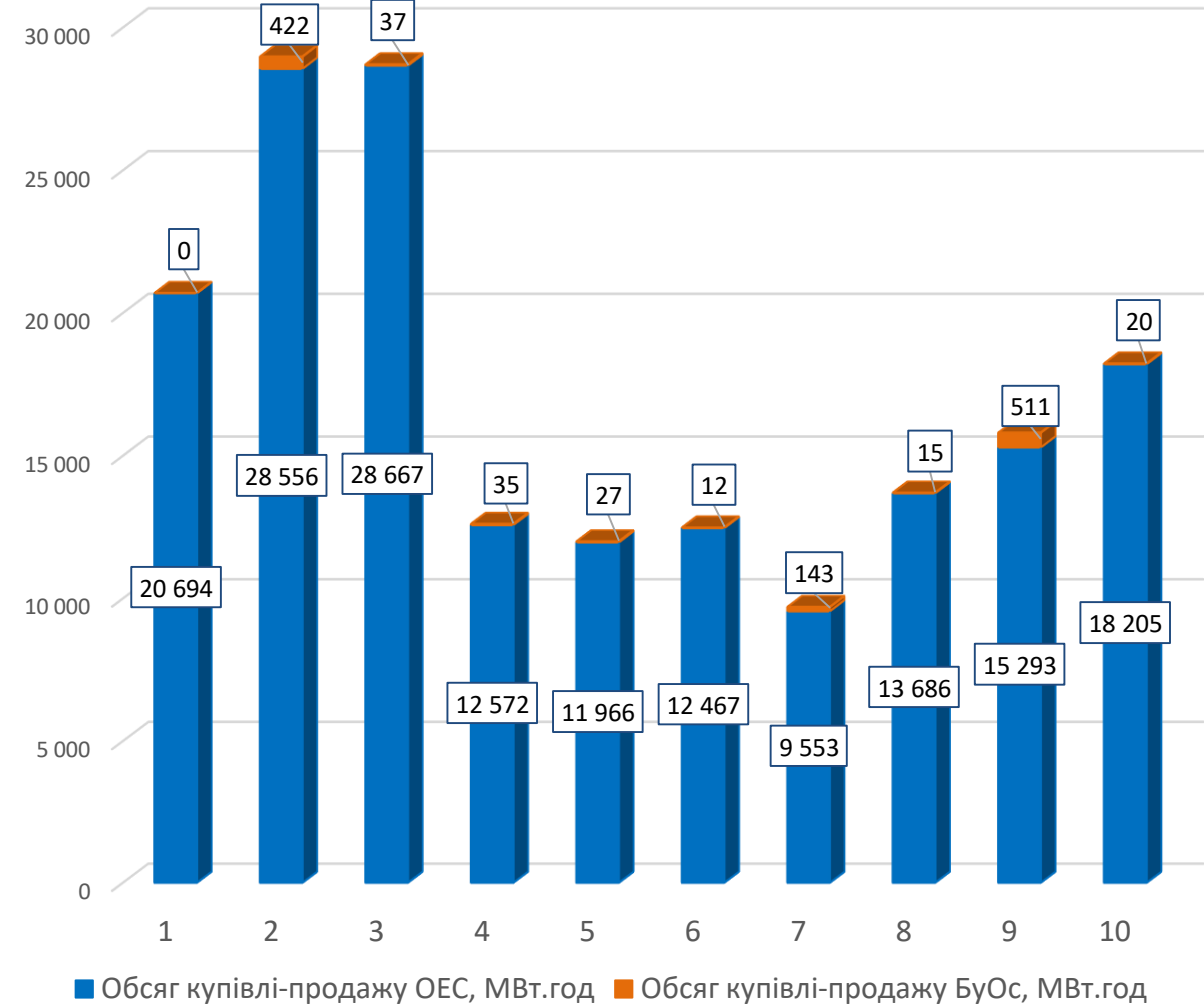


Обсяги купівлі-продажу на РДН/ВДР за 10 днів лютого 2021

Обсяги купівлі-продажу на РДН



Обсяги купівлі-продажу на ВДР



Порівняння обсягів купівлі-продажу електроенергії за 10 днів лютого та січня 2021

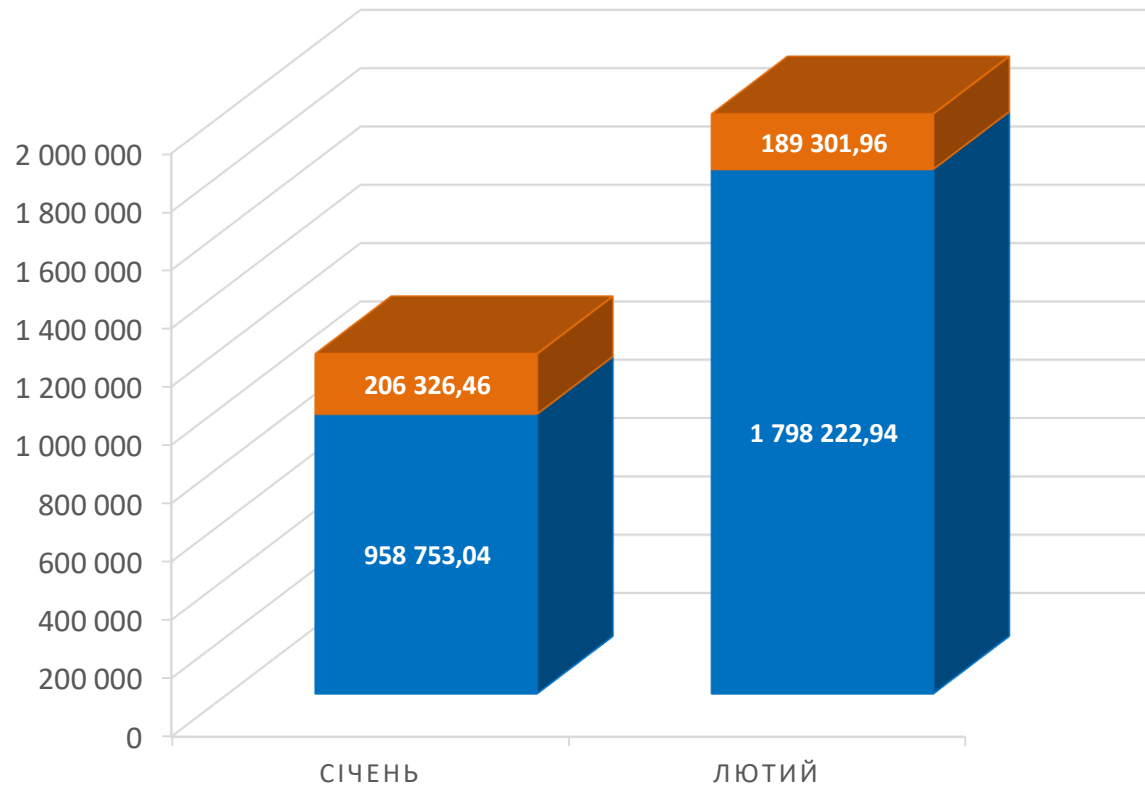
За 10 днів лютого 2021 обсяг купівлі-продажу електроенергії на РДН склав 972 058,4 МВт.год, що більше ніж за 10 днів січня 2021 на 20,95%. По ОЕС України – 882 111,4 МВт.год у лютому, проти 695 105,3 МВт.год у січні. По Бурштинському острову – 89 947 МВт.год за 10 днів лютого і 108 577,9 МВт.год за 1 декаду січня.

На ВДР загальний обсяг купівлі-продажу електроенергії за 10 днів лютого 2021 збільшився на 40,17% і становив 172 878,3 МВт.год. По ОЕС України обсяг купівлі-продажу в першій декаді лютого складає 171 658,7 МВт.год – це на 39,34% більше, ніж за 10 днів січня. По Бурштинському острову за 10 днів лютого було акцептовано 1 219,6 МВт.год, що в 8,7 разів більше, ніж за такий самий період січня 2021.

Порівняння вартості купленої-проданої електроенергії за 10 днів лютого та січня 2021

ВАРТІСТЬ КУПЛЕНОЇ-ПРОДАНОЇ ЕЛЕКТРОЕНЕРГІЇ НА РДН ЗА 10 ДНІВ ЛЮТОГО ТА СІЧНЯ 2021

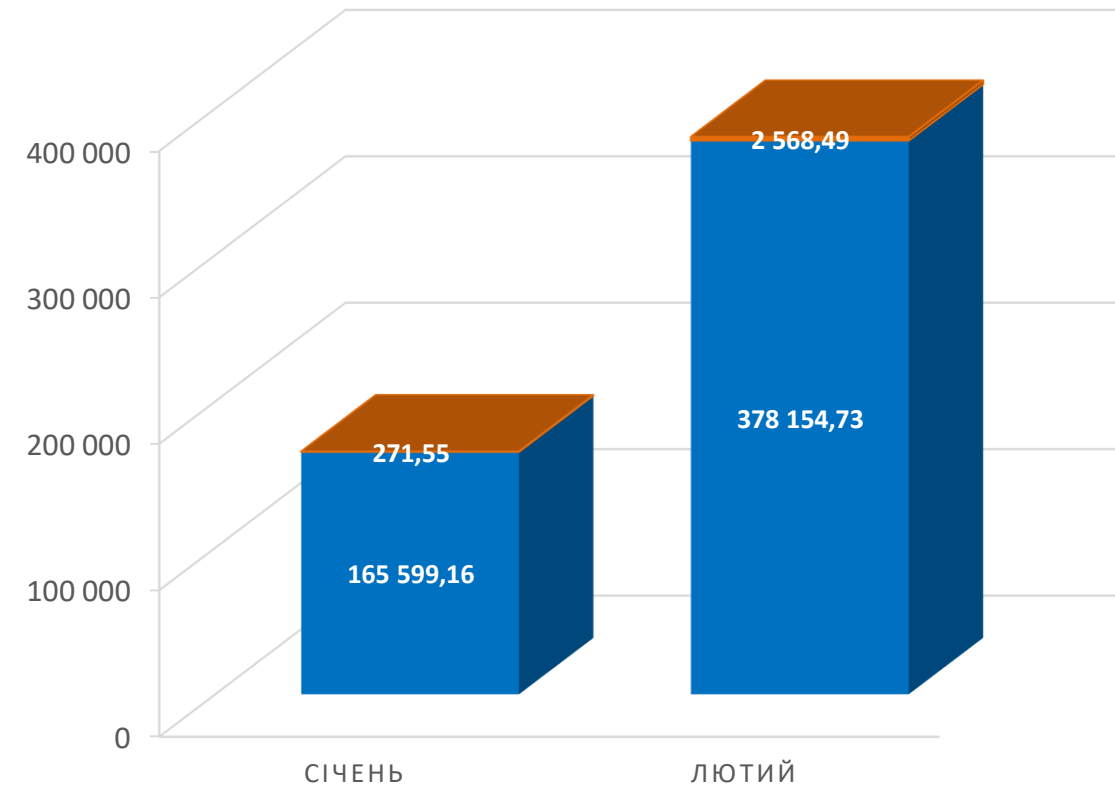
■ Вартість РДН (ОЕС України), тис. грн (з ПДВ) ■ Вартість РДН (БуОс), тис. грн (з ПДВ)



WWW.OREE.COM.UA

ВАРТІСТЬ КУПЛЕНОЇ-ПРОДАНОЇ ЕЛЕКТРОЕНЕРГІЇ НА ВДР ЗА 10 ДНІВ ЛЮТОГО ТА СІЧНЯ 2021

■ Вартість ВДР (БуОс), тис. грн (з ПДВ) ■ Вартість ВДР (ОЕС України), тис. грн (з ПДВ)

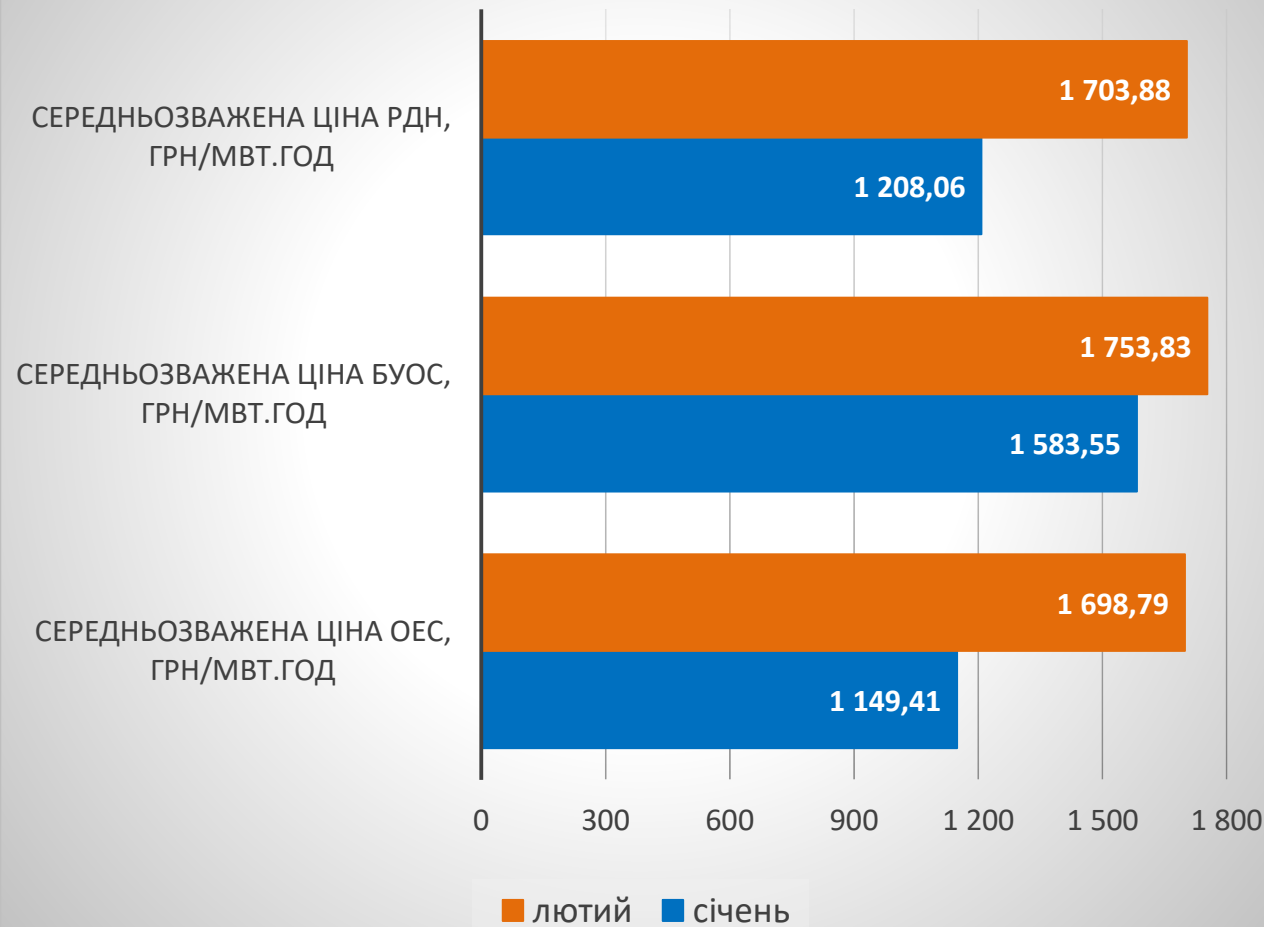


ЛЮТИЙ 2021 РОКУ

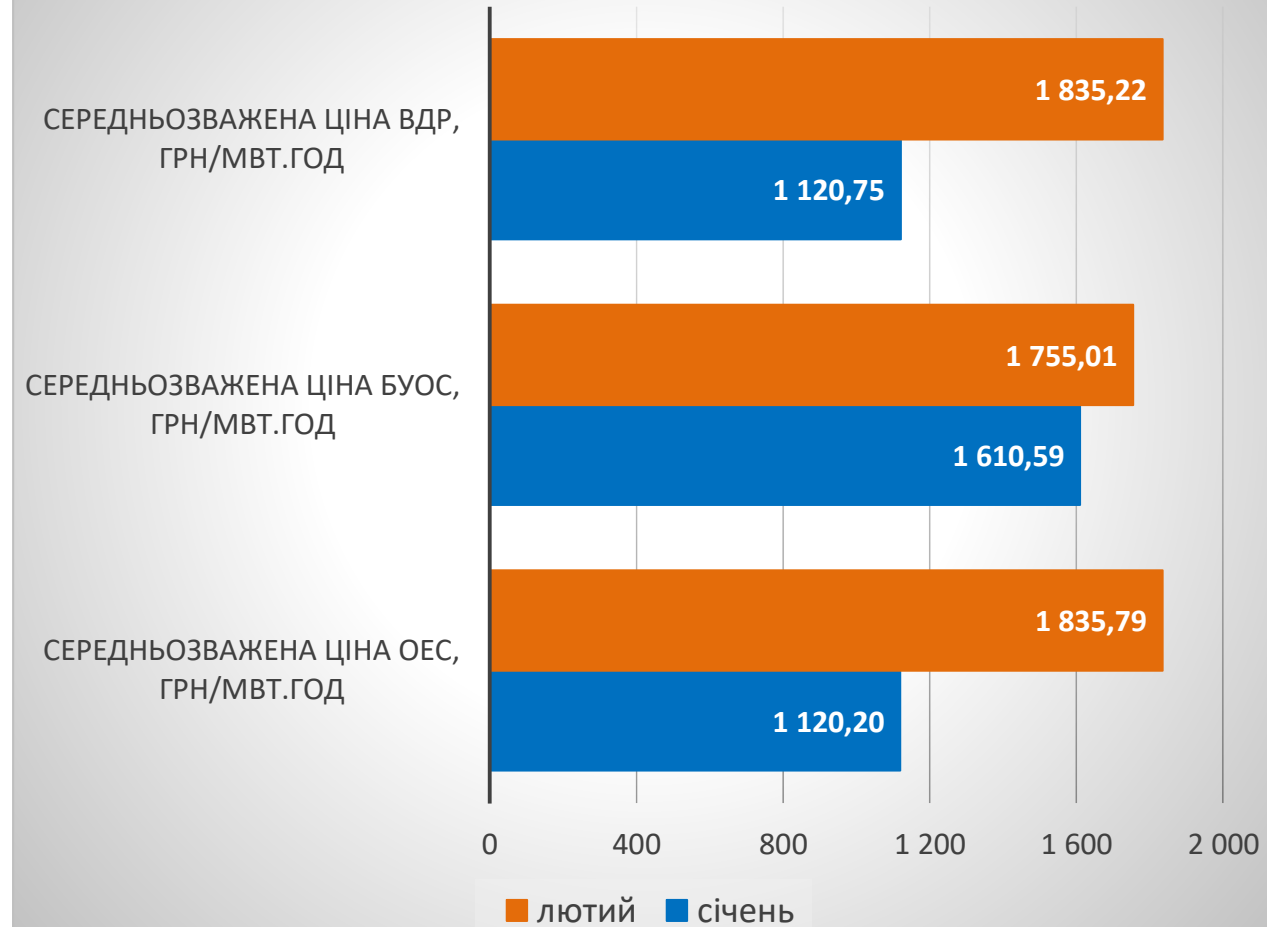
5

Порівняння середньозважених цін на РДН та ВДР за 10 днів лютого та січня 2021

Середньозважені ціни* на РДН за 10 днів лютого та січня 2021



Середньозважені ціни* на ВДР за 10 днів лютого та січня 2021



* - Усі ціни наведені без ПДВ

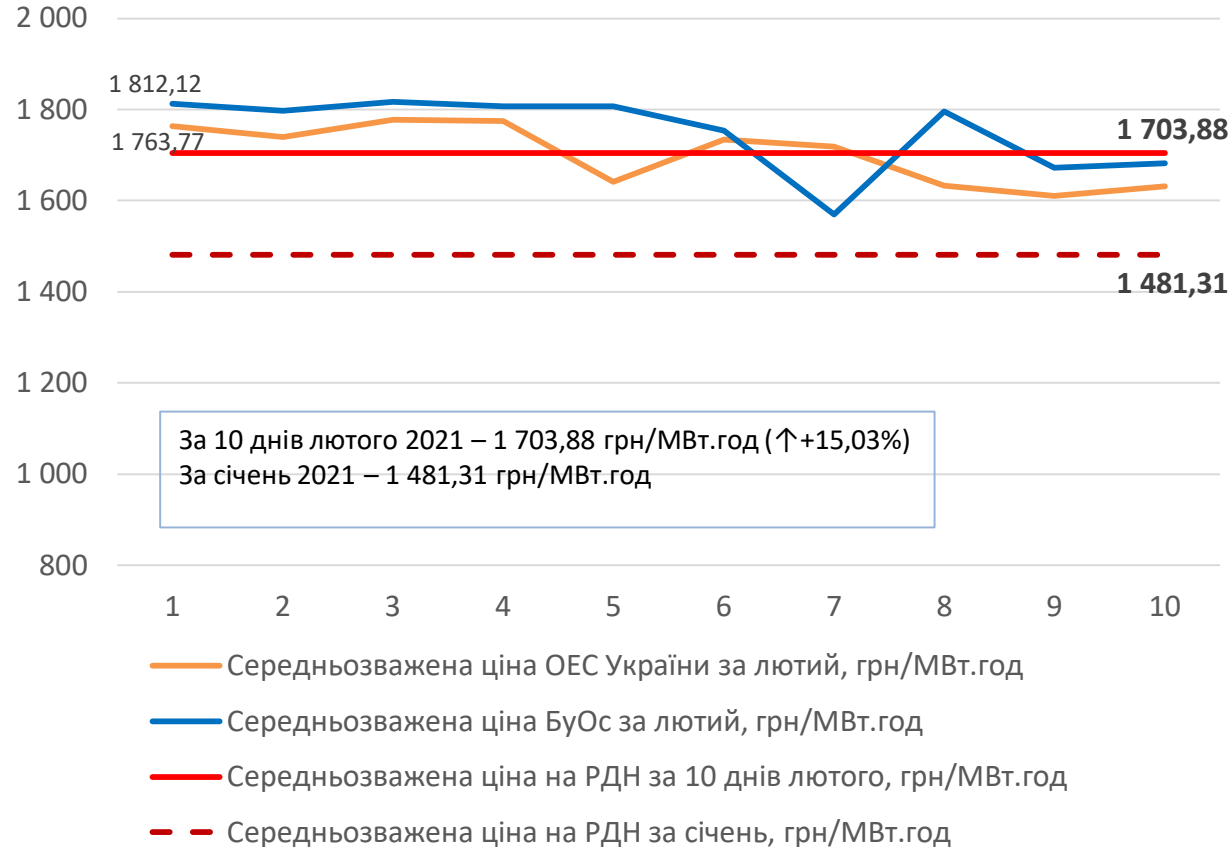
Порівняння середньозважених цін на РДН та ВДР за 1 декаду лютого та 3 декаду січня 2021

Середньозважені ціни* на РДН та ВДР по декадам			
Показник	3 декада січня (21.01-31.01)	1 декада лютого (01.02-10.02)	Зміна,%
Середньозважена ціна РДН, грн/МВт·год	1 630,94	1 703,88	↑+ 4,47%
Середньозважена ціна РДН (ОЕС), грн/МВт·год	1 622,23	1 698,79	↑+ 4,72%
Середньозважена ціна РДН (БуОс), грн/МВт·год	1 743,25	1 753,83	↑+ 0,61%
Середньозважена ціна ВДР, грн/МВт·год	1 667,67	1 835,22	↑+10,05%
Середньозважена ціна ВДР (ОЕС), грн/МВт·год	1 666,98	1 835,79	↑+10,13%
Середньозважена ціна ВДР (БуОс), грн/МВт·год	1 961,92	1 755,01	↓-10,55%

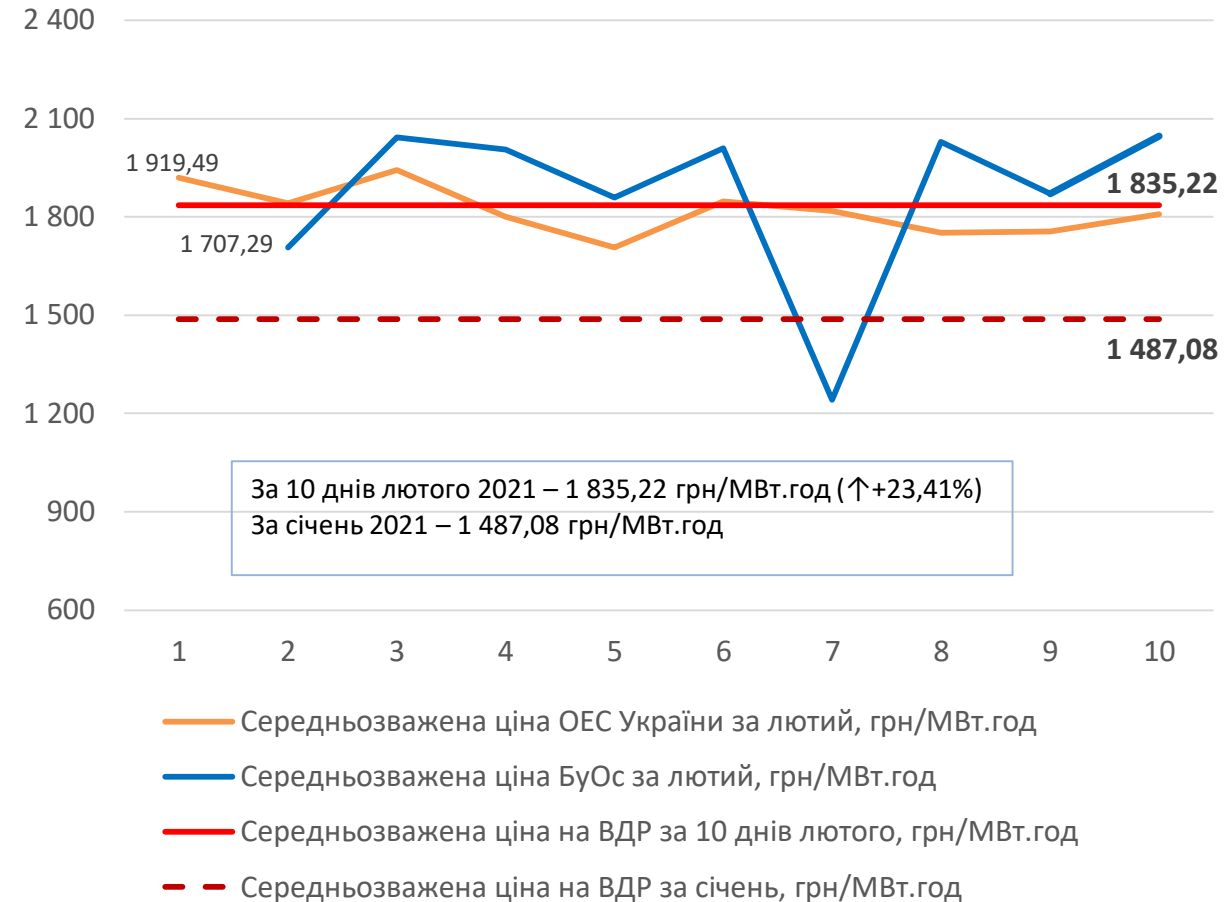
* - Усі ціни наведені без ПДВ

Середньозважені ціни купівлі-продажу за 10 днів лютого 2021

Середньозважені ціни* на РДН



Середньозважені ціни* на ВДР



* - Усі ціни наведені без ПДВ

Середньозважені ціни купівлі-продажу за 10 днів лютого 2021

За 1 декаду лютого 2021 середньозважена ціна на РДН складає 1 703,88 грн/МВт.год (без ПДВ), це на 41,04% вище, ніж за 10 днів січня, та на 15,03% вище, ніж за січень в цілому. Середньозважена ціна по ОЕС України за 10 днів лютого збільшилась в порівнянні з 1 декадою січня на 47,8% та становить 1 698,79 грн/МВт.год (без ПДВ). По Бурштинському острову за 10 днів лютого в порівнянні з 10 днями січня середньозважена ціна збільшилась на 10,75% та складає 1 753,83 грн/МВт.год (без ПДВ).

На ВДР за 10 днів лютого 2021 середньозважена ціна складає 1 835,22 грн/МВт.год (без ПДВ), що вище на 63,75% від аналогічного періоду січня, та на 23,41% вище в порівнянні з січнем місяцем в цілому. По ОЕС України – 1 835,79 грн/МВт.год (без ПДВ), що вище на 63,88% в порівнянні з 1 декадою січня. По Бурштинському острову середньозважена ціна вища, ніж за 10 днів січня на 8,97% та становить 1 755,01 грн/МВт.год (без ПДВ).