



**О П Е Р А Т О Р
Р И Н К У**

/ Е Н Е Р Г І Я Р І В Н О В А Г И /

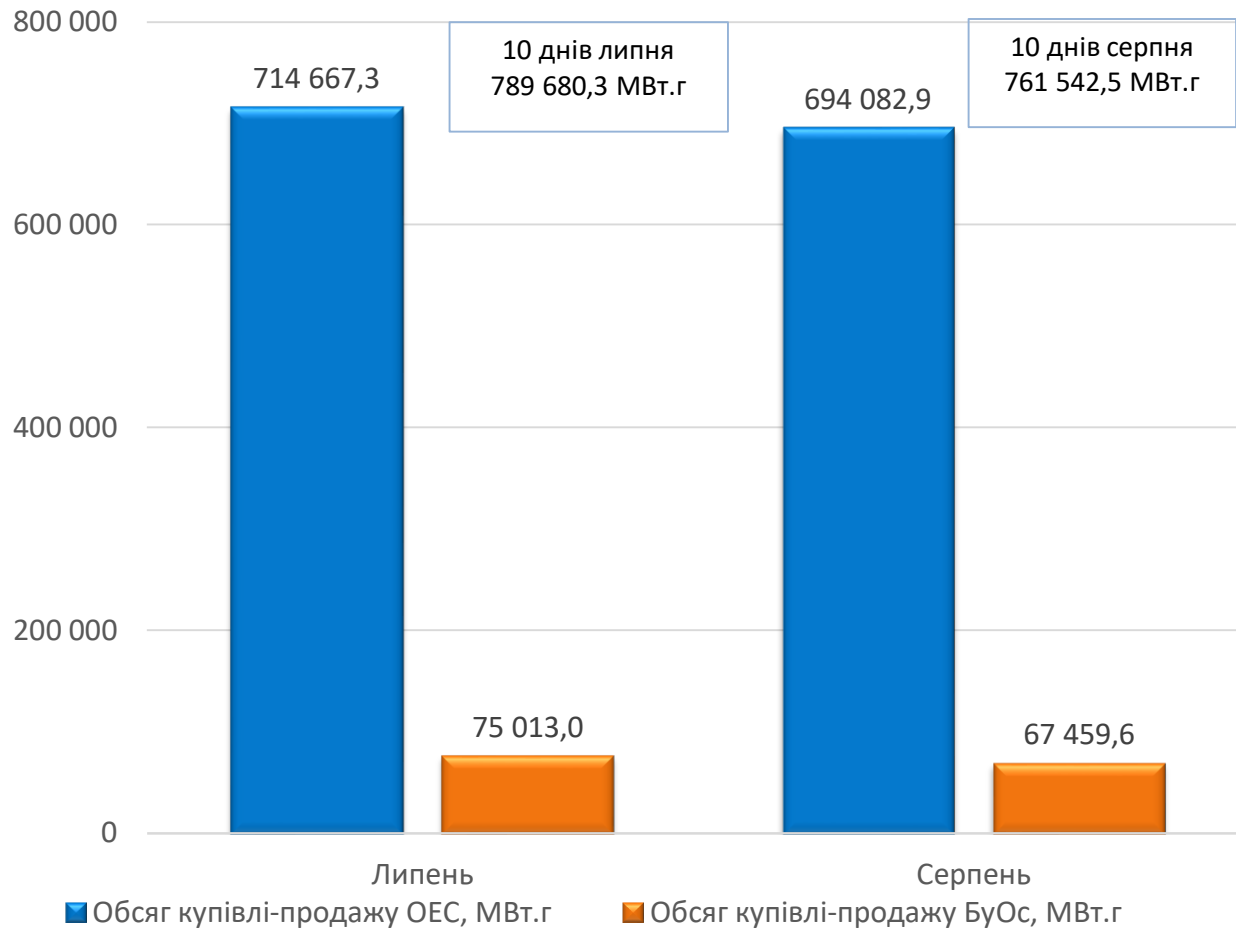
Порівняльний аналіз роботи ринку «на добу наперед» та внутрішньодобового ринку

за 10 днів серпня та липня 2020

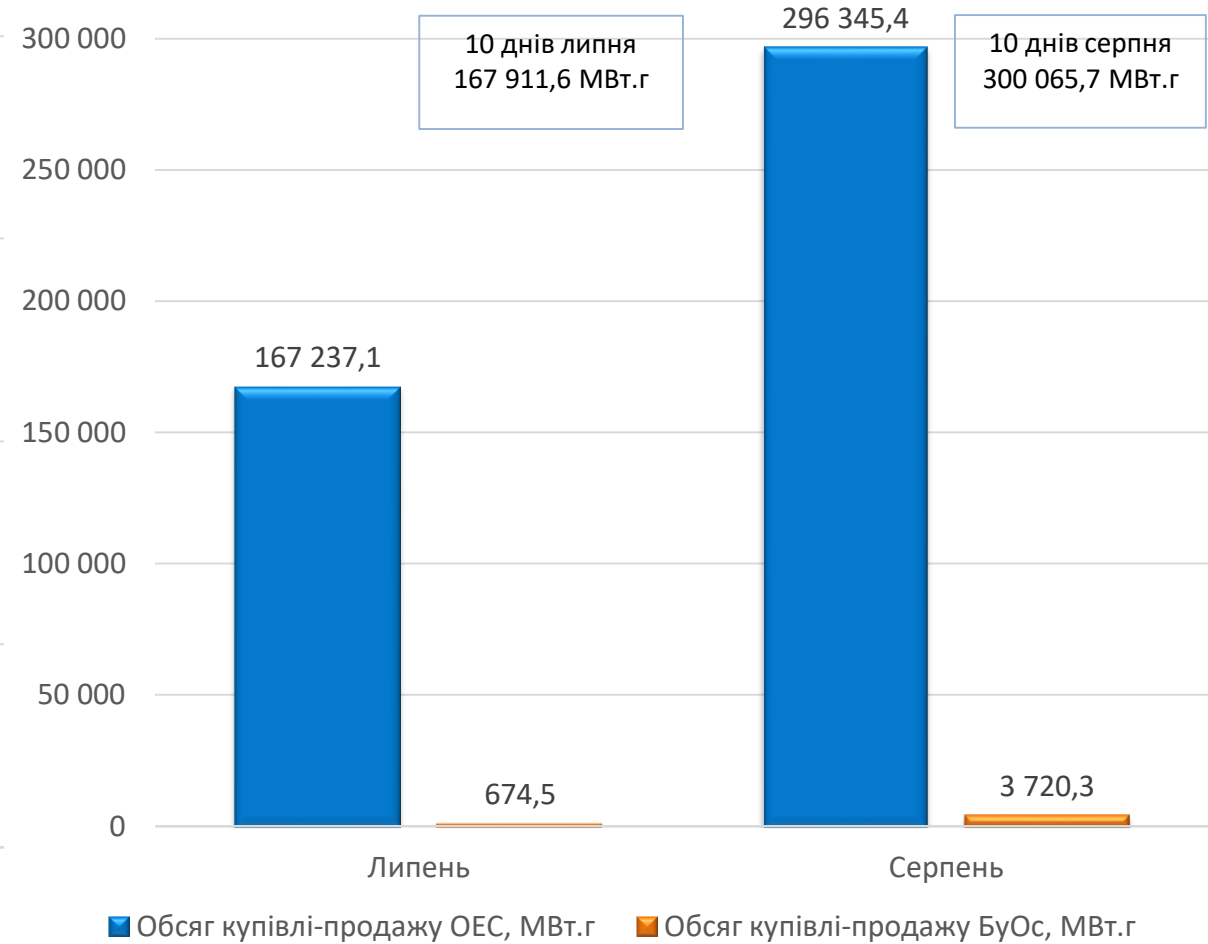
*Відділ спостереження
12.08.2020*

Порівняння обсягів купівлі-продажу електроенергії за 10 днів серпня та липня 2020

Обсяг купівлі-продажу на РДН за 10 днів серпня та липня 2020 року

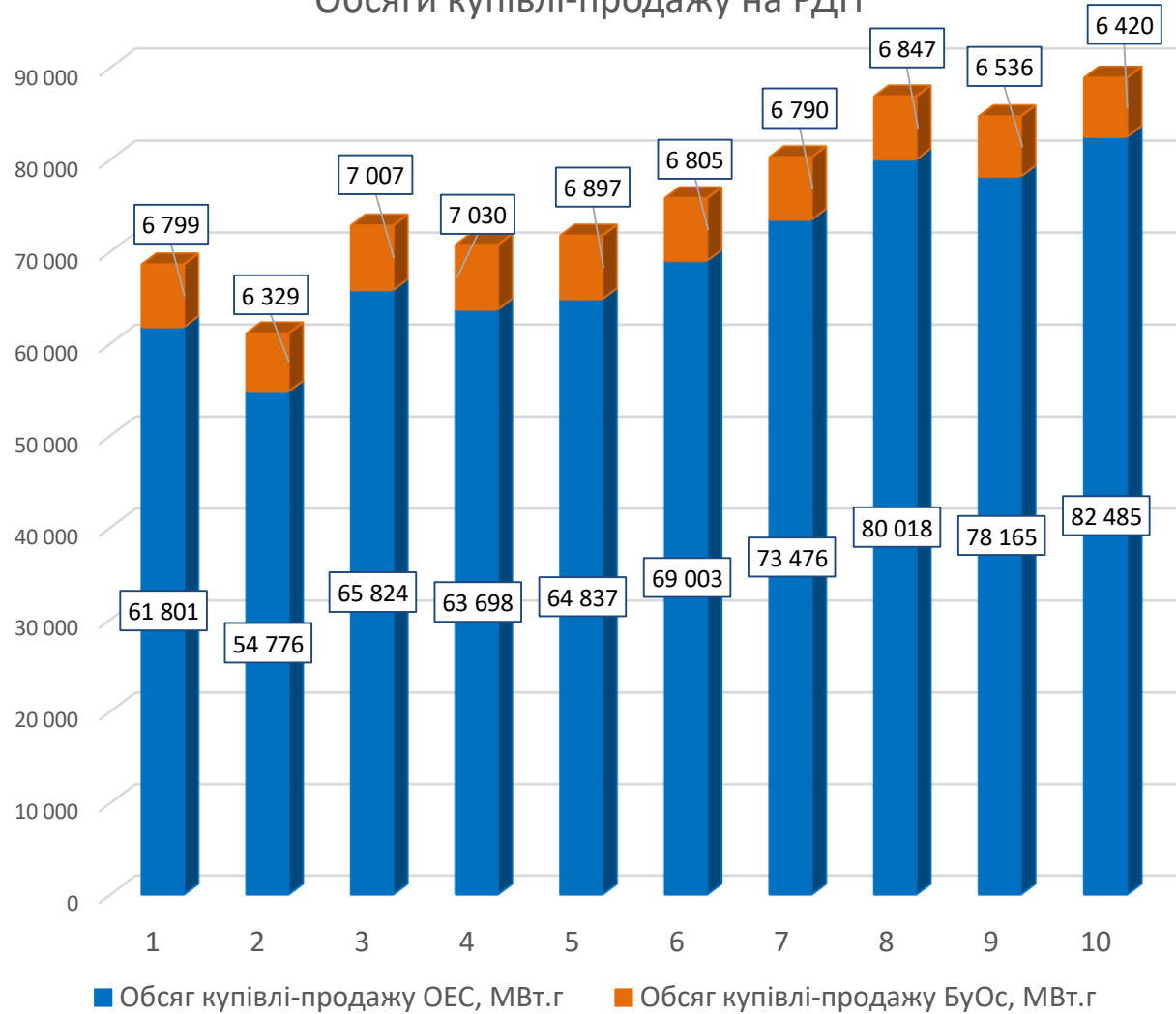


Обсяг купівлі-продажу на ВДР за 10 днів серпня та липня 2020 року

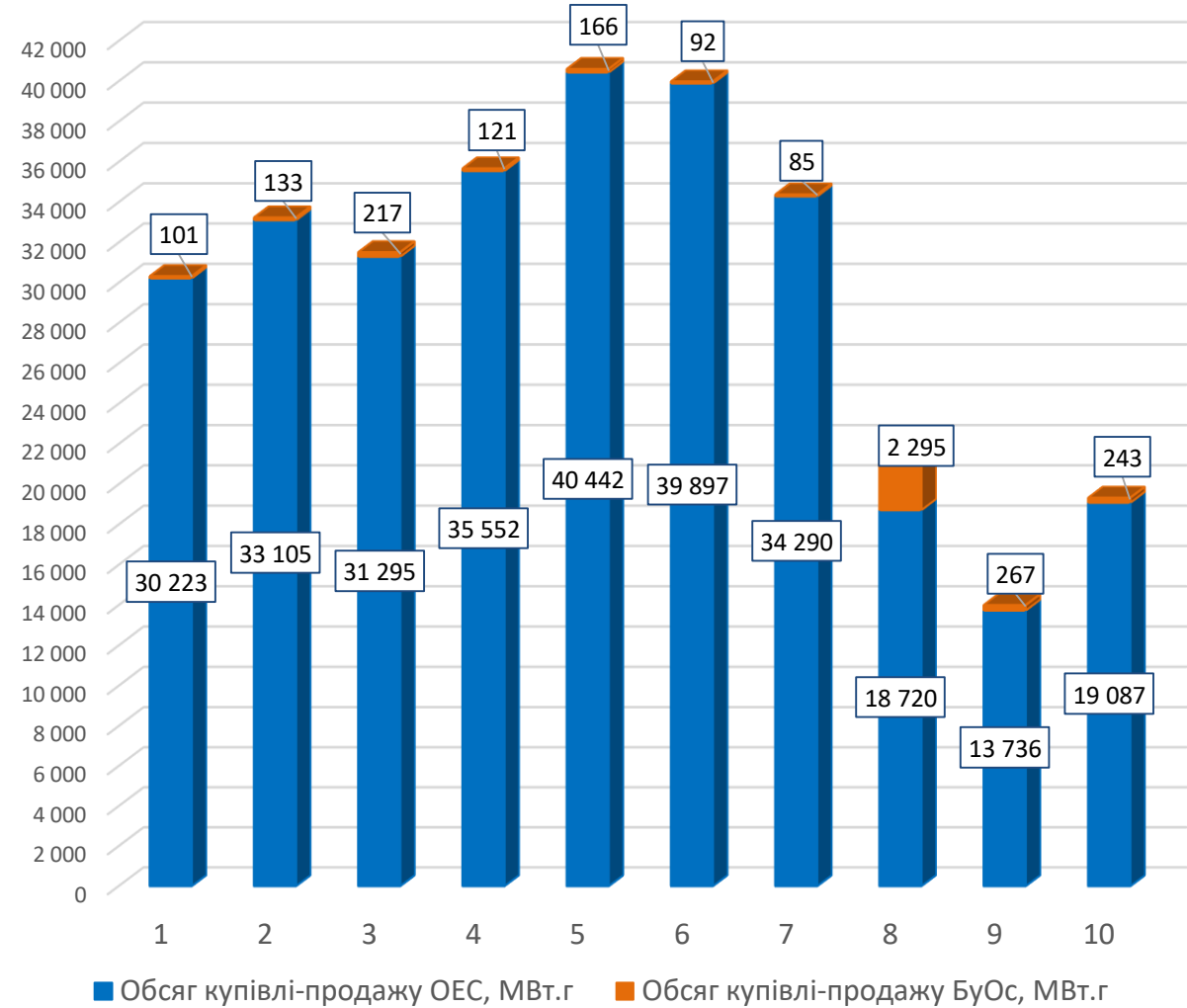


Обсяги купівлі-продажу на РДН/ВДР за 10 днів серпня 2020

Обсяги купівлі-продажу на РДН



Обсяги купівлі-продажу на ВДР



Порівняння обсягів купівлі-продажу електроенергії за 10 днів серпня та липня 2020

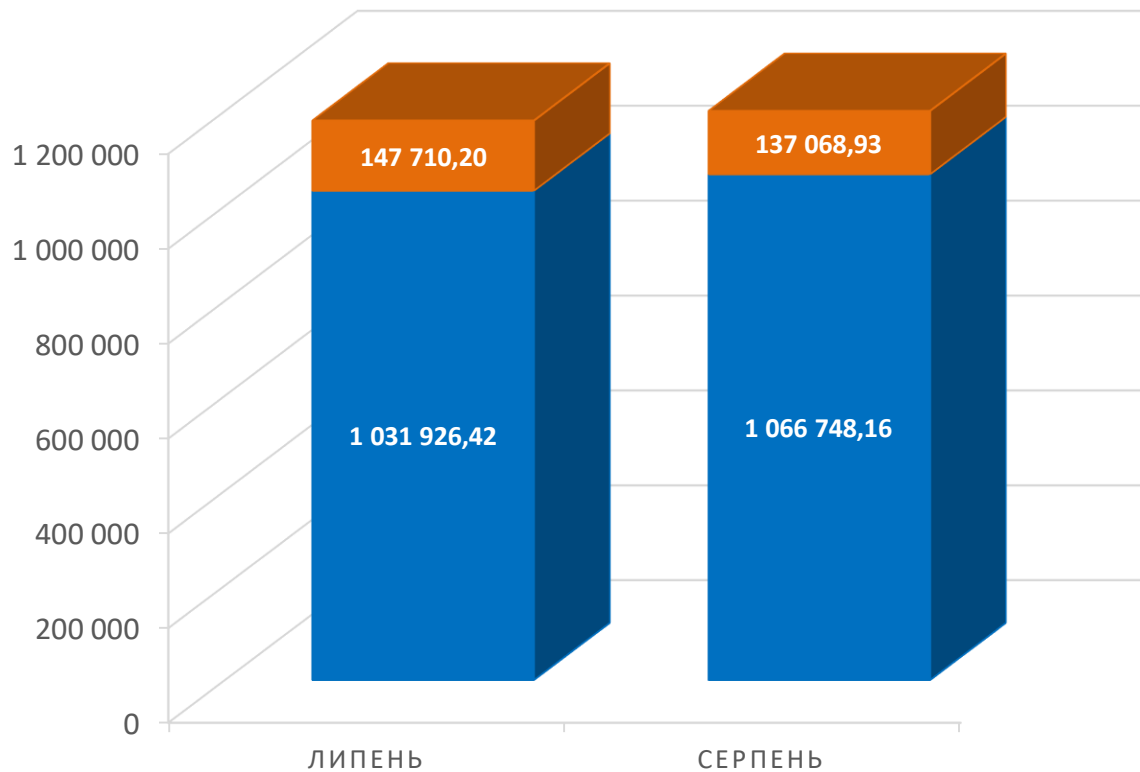
За 10 днів серпня 2020 обсяг купівлі-продажу електроенергії на РДН склав 761 542,5 МВт.г, що менше ніж за 10 днів липня на 3,56%. По ОЕС України – 694 082,9 МВт.г у серпні, проти 714 667,3 МВт.г у липні. По Бурштинському острову – 67 459,6 МВт.г за 10 днів серпня і 75 013 МВт.г у липні.

На ВДР загальний обсяг купівлі-продажу електроенергії за 10 днів серпня збільшився на 78,7% і становив 300 065,7 МВт.г. По ОЕС України обсяг купівлі-продажу в першій декаді серпня складає 296 345,4 МВт.г – це на 77,2% більше, ніж за 10 днів липня. По Бурштинському острову за 10 днів серпня було акцептовано 3 720,3 МВт.г, що на 451,56% більше, ніж за такий самий період липня.

Порівняння вартості купленої-проданої електроенергії за 10 днів серпня та липня 2020

ВАРТІСТЬ КУПЛЕНОЇ-ПРОДАНОЇ ЕЛЕКТРОЕНЕРГІЇ НА РДН ЗА 10 ДНІВ СЕРПНЯ ТА ЛИПНЯ 2020 РОКУ

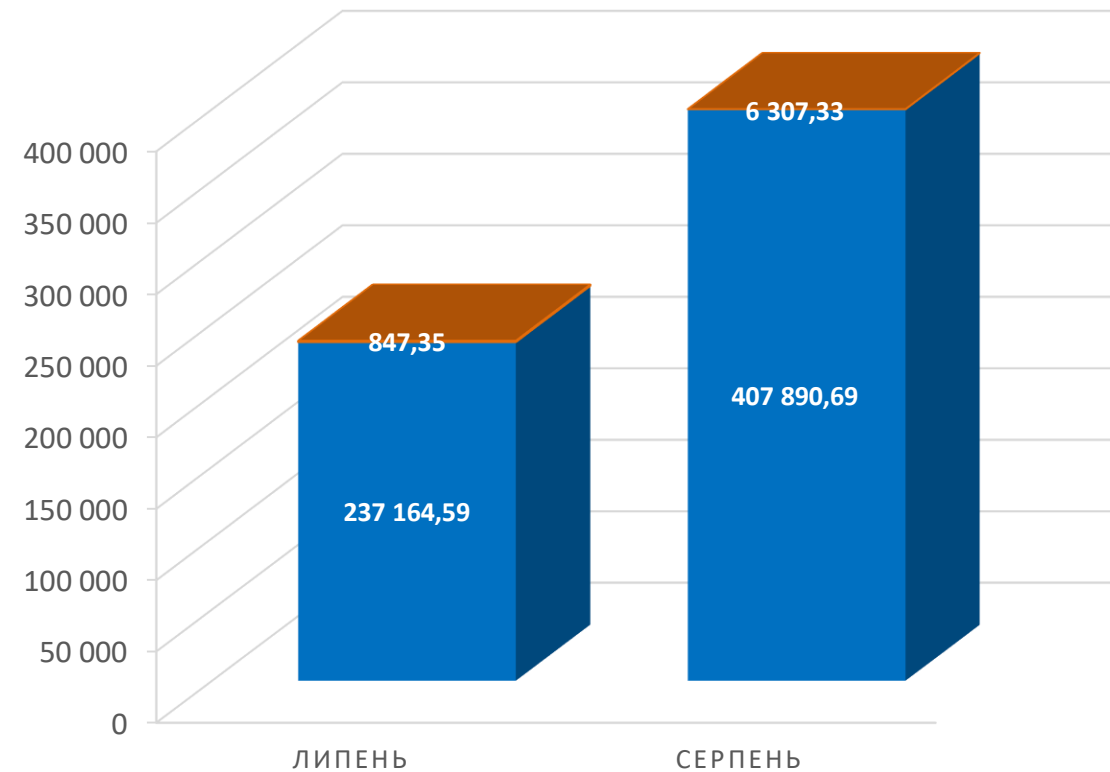
■ Вартість РДН (ОЕС України), тис. грн (з ПДВ) ■ Вартість РДН (БуОс), тис. грн (з ПДВ)



WWW.OREE.COM.UA

ВАРТІСТЬ КУПЛЕНОЇ-ПРОДАНОЇ ЕЛЕКТРОЕНЕРГІЇ НА ВДР ЗА 10 ДНІВ СЕРПНЯ ТА ЛИПНЯ 2020 РОКУ

■ Вартість ВДР (БуОс), тис. грн (з ПДВ) ■ Вартість ВДР (ОЕС України), тис. грн (з ПДВ)



СЕРПЕНЬ 2020 РОКУ

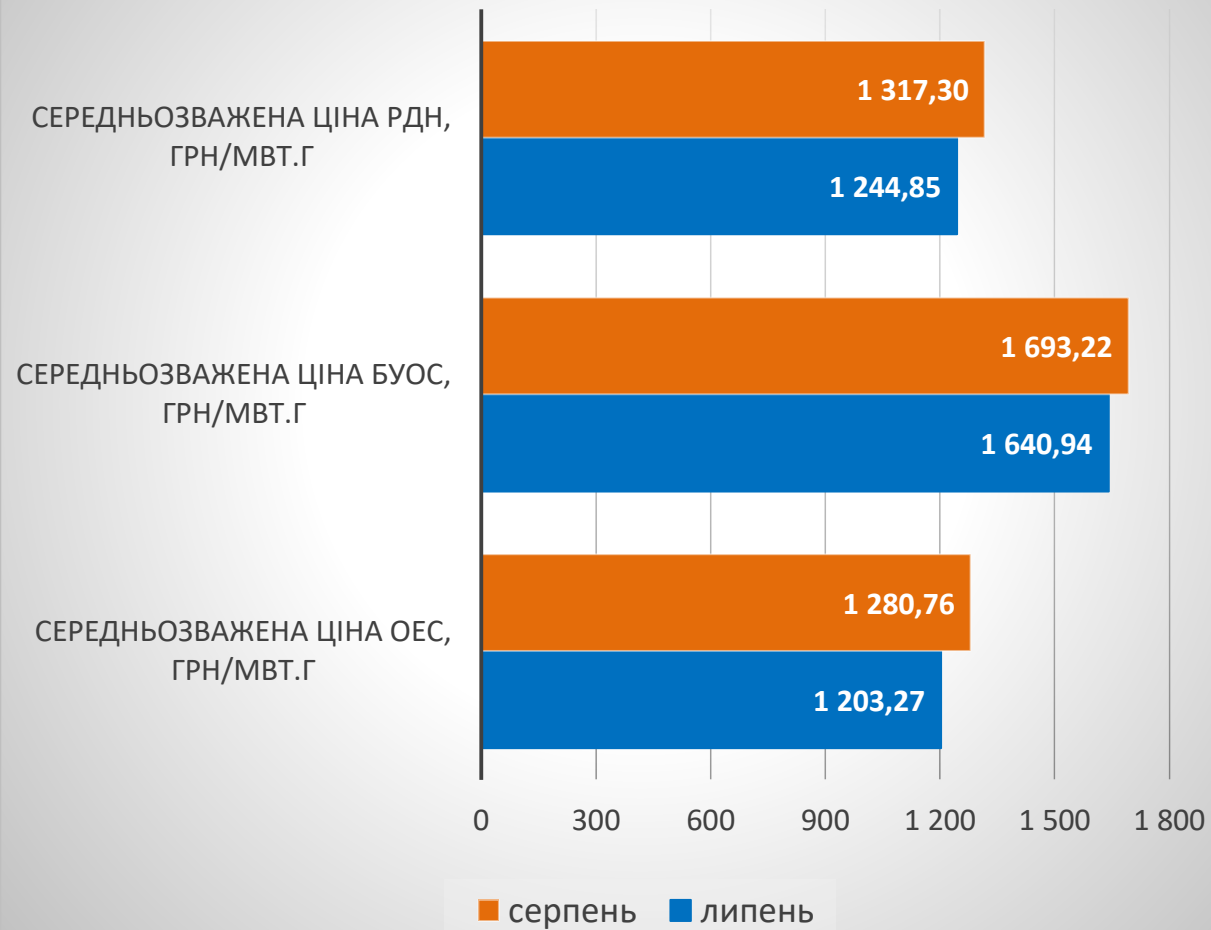
Порівняння вартості купленої-проданої електроенергії за 10 днів серпня та липня 2020

Загальна вартість купленої-проданої електроенергії на РДН за 10 днів серпня 2020 складає 1 203 817,09 тис. грн (з ПДВ), це більше, ніж за 10 днів липня на 2,05%. Вартість по ОЕС України збільшилась на 3,37% в порівнянні з 1 декадою липня та складає 1 066 748,16 тис. грн (з ПДВ), а по Бурштинському острову зменшилась на 7,2% та становить 137 068,93 тис. грн (з ПДВ).

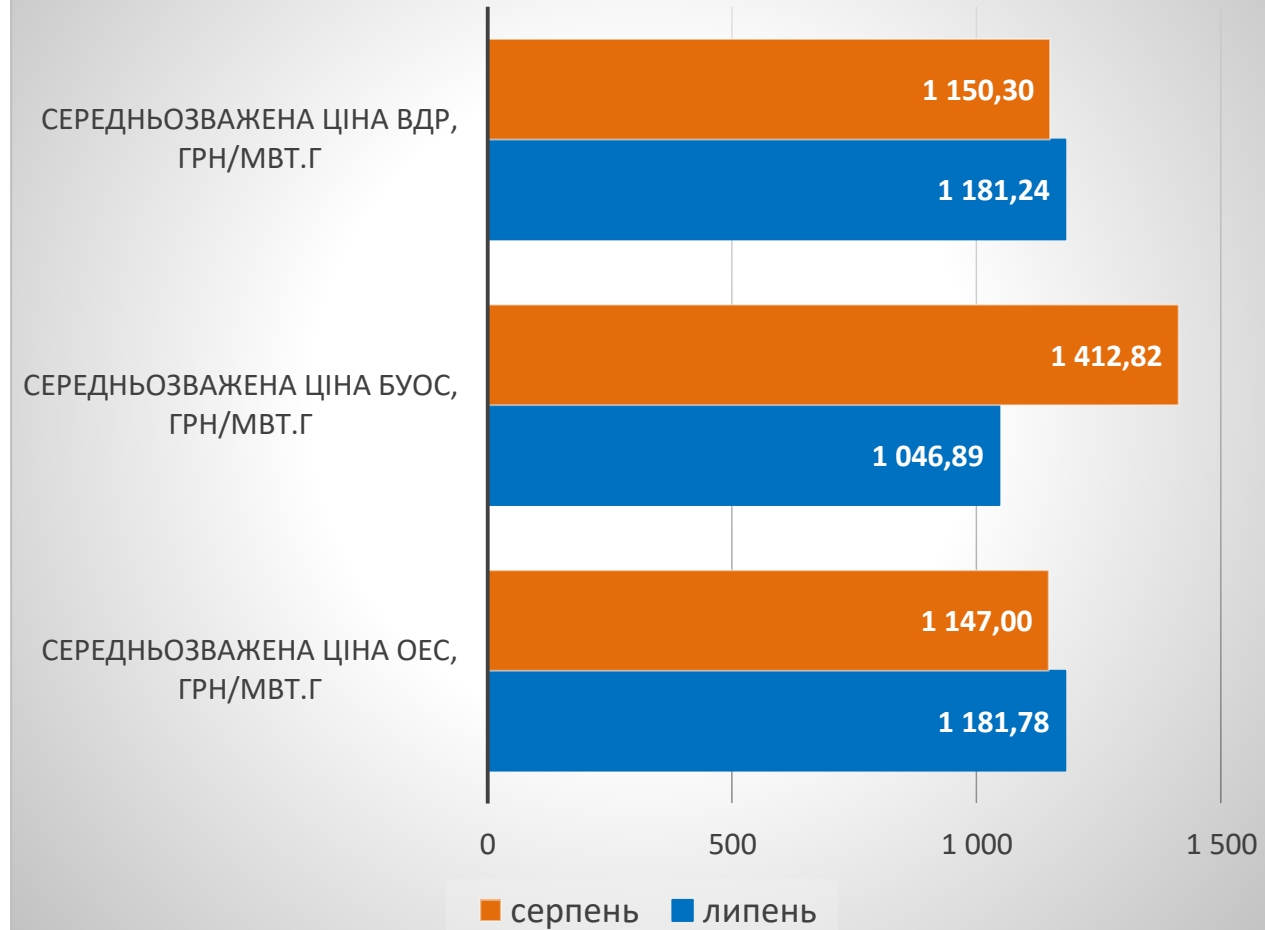
На ВДР загальна вартість купленої-проданої електроенергії за 10 днів серпня складає 414 198,02 тис. грн (з ПДВ), це на 74,02% більше, ніж за 10 днів липня. Вартість по ОЕС України збільшилась на 71,99%, ніж за 10 днів липня та складає 407 890,69 тис. грн (з ПДВ), а по Бурштинському острову збільшилась на 644,36% та становить 6 307,33 тис. грн (з ПДВ).

Порівняння середньозважених цін на РДН та ВДР за 10 днів серпня та липня 2020

Середньозважені ціни* на РДН за 10 днів серпня та липня 2020 року



Середньозважені ціни* на ВДР за 10 днів серпня та липня 2020 року



* - Усі ціни наведені без ПДВ

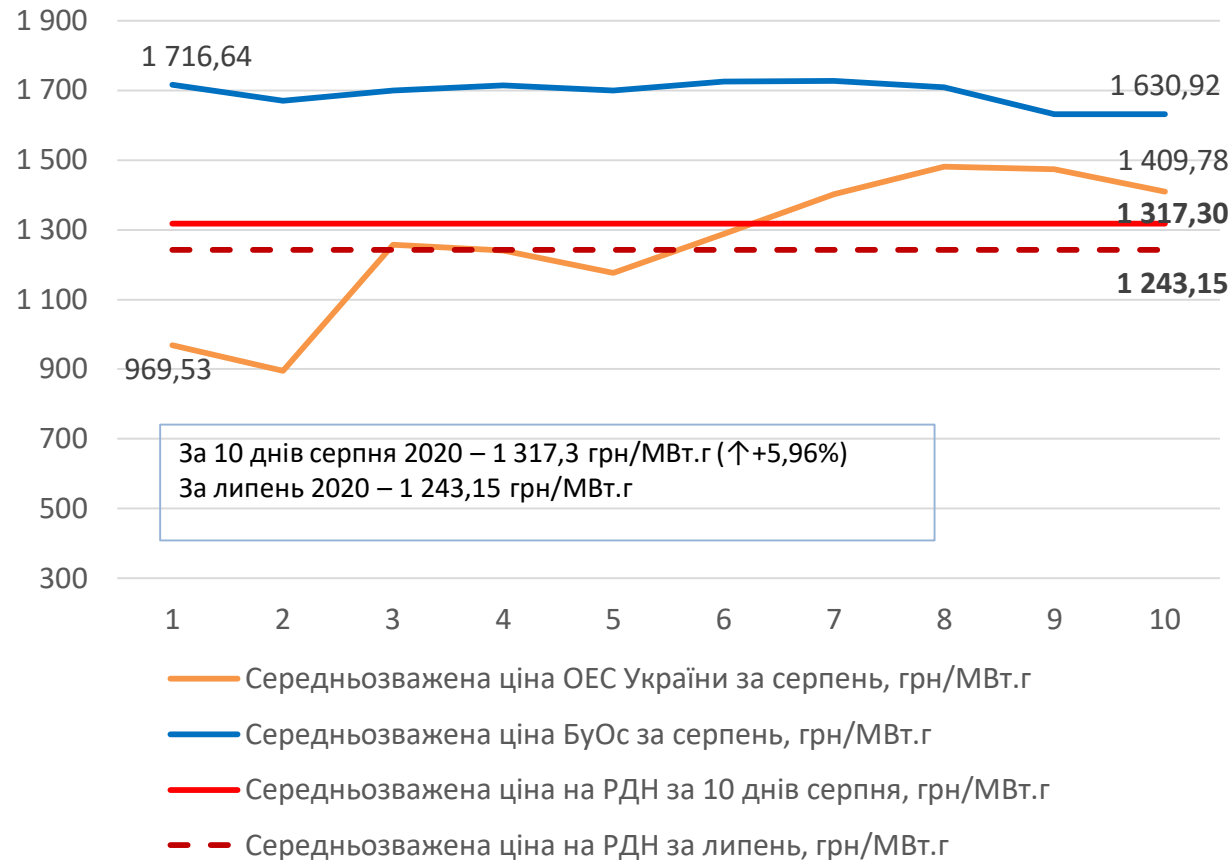
Порівняння середньозважених цін на РДН та ВДР за 1 декаду серпня та 3 декаду липня 2020

Середньозважені ціни* на РДН та ВДР по декадам			
Показник	3 декада липня (21.07-31.07)	1 декада серпня (01.08-10.08)	Зміна,%
Середньозважена ціна РДН, грн/МВт*год	1 280,33	1 317,30	↑+2,89%
Середньозважена ціна РДН (ОЕС), грн/МВт*год	1 232,33	1 280,76	↑+3,93%
Середньозважена ціна РДН (БуОс), грн/МВт*год	1 704,23	1 693,22	↓-0,65%
Середньозважена ціна ВДР, грн/МВт*год	1 162,68	1 150,30	↓-1,07%
Середньозважена ціна ВДР (ОЕС), грн/МВт*год	1 163,39	1 147,00	↓-1,41%
Середньозважена ціна ВДР (БуОс), грн/МВт*год	1 068,14	1 412,82	↑+32,27%

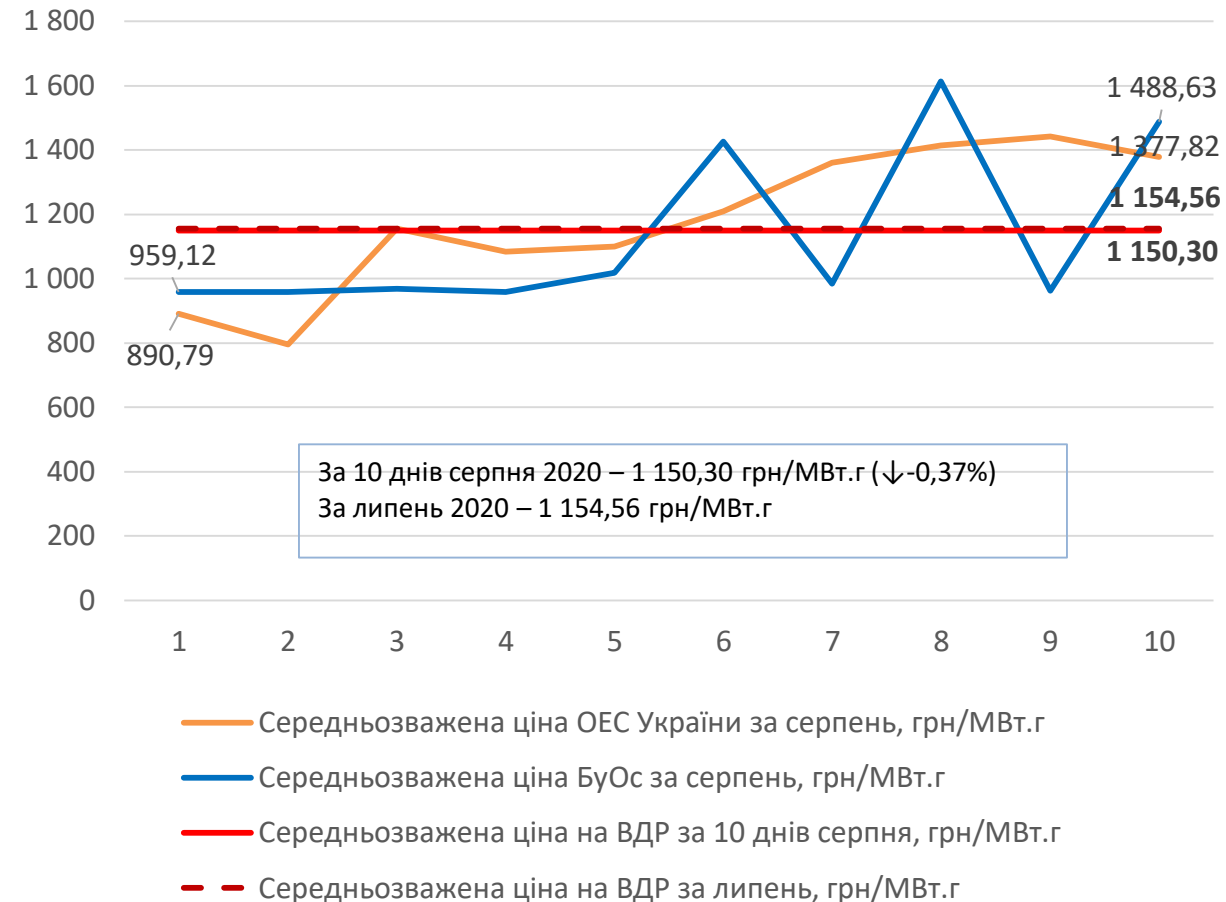
* - Усі ціни наведені без ПДВ

Середньозважені ціни купівлі-продажу за 10 днів серпня 2020

Середньозважені ціни* на РДН



Середньозважені ціни* на ВДР



* - Усі ціни наведені без ПДВ

Середньозважені ціни купівлі-продажу за 10 днів серпня 2020

За 10 днів серпня 2020 середньозважена ціна на РДН складає 1 317,3 грн/МВт.г. (без ПДВ), це на 5,82 вище, ніж за 10 днів липня, та на 5,96% вище, ніж за липень в цілому. Середньозважена ціна по ОЕС України за 10 днів серпня збільшилась в порівнянні з 1 декадою липня на 6,44% та становить 1 280,76 грн/МВт.г. (без ПДВ). По Бурштинському острову за 10 днів серпня в порівнянні з 10 днями липня середньозважена ціна збільшилась на 3,19% та складає 1 693,22 грн/МВт.г. (без ПДВ).

На ВДР за 10 днів серпня 2020 середньозважена ціна складає 1 150,30 грн/МВт.г. (без ПДВ), що нижче на 2,62% від аналогічного періоду липня, та на 0,37% нижче в порівнянні з липнем місяцем в цілому. По ОЕС України – 1 147,00 грн/МВт.г. (без ПДВ), що нижче на 2,94% в порівнянні з 1 декадою липня. По Бурштинському острову середньозважена ціна вище, ніж за 10 днів липня на 34,95% та становить 1 412,82 грн/МВт.г. (без ПДВ).