



**О П Е Р А Т О Р
Р И Н К У**

/ Е Н Е Р Г І Я Р І В Н О В А Г И /

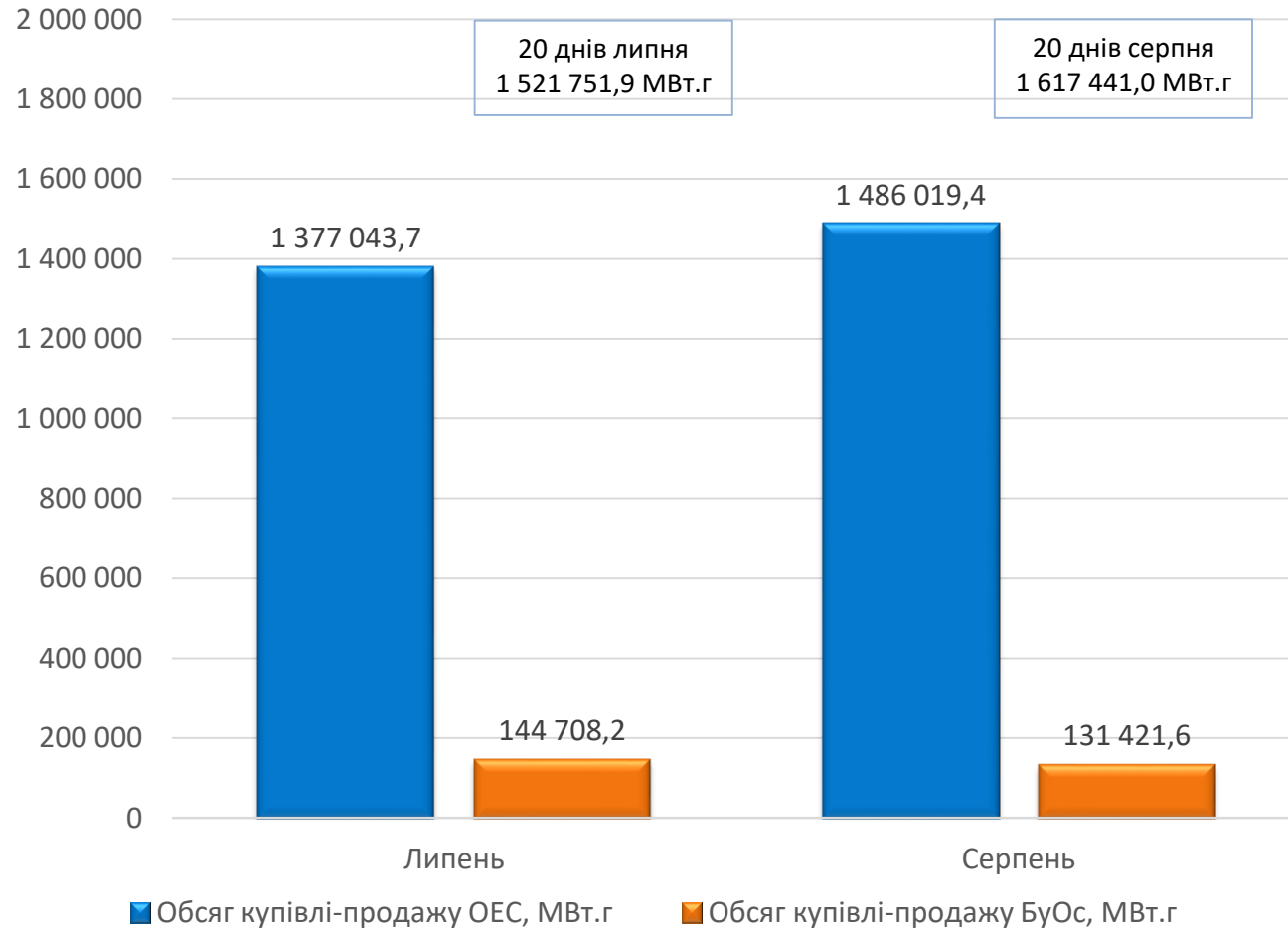
Порівняльний аналіз роботи ринку «на добу наперед» та внутрішньодобового ринку

за 20 днів серпня та липня 2020

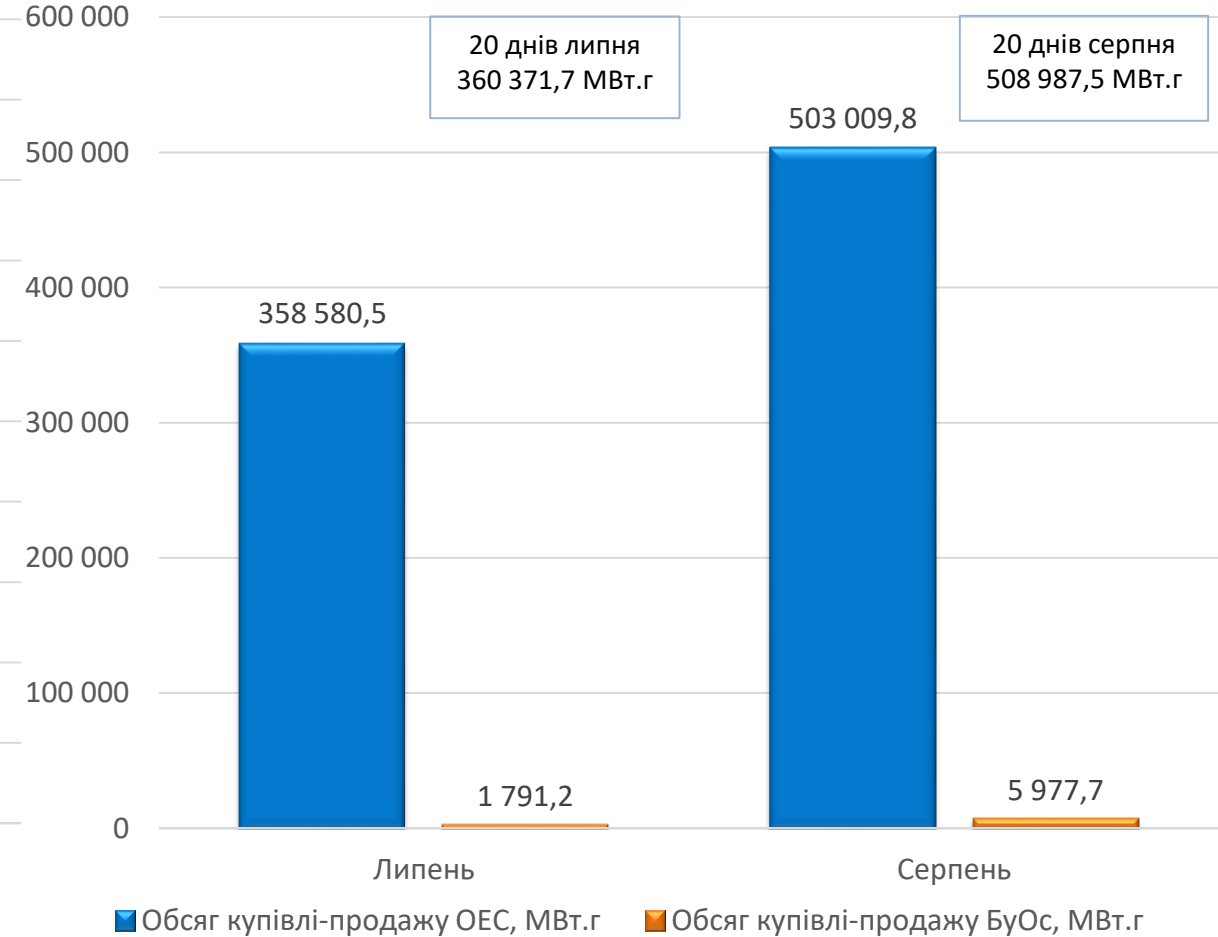
*Відділ спостереження
21.08.2020*

Порівняння обсягів купівлі-продажу електроенергії за 20 днів серпня та липня 2020

Обсяг купівлі-продажу на РДН за 20 днів серпня та липня 2020

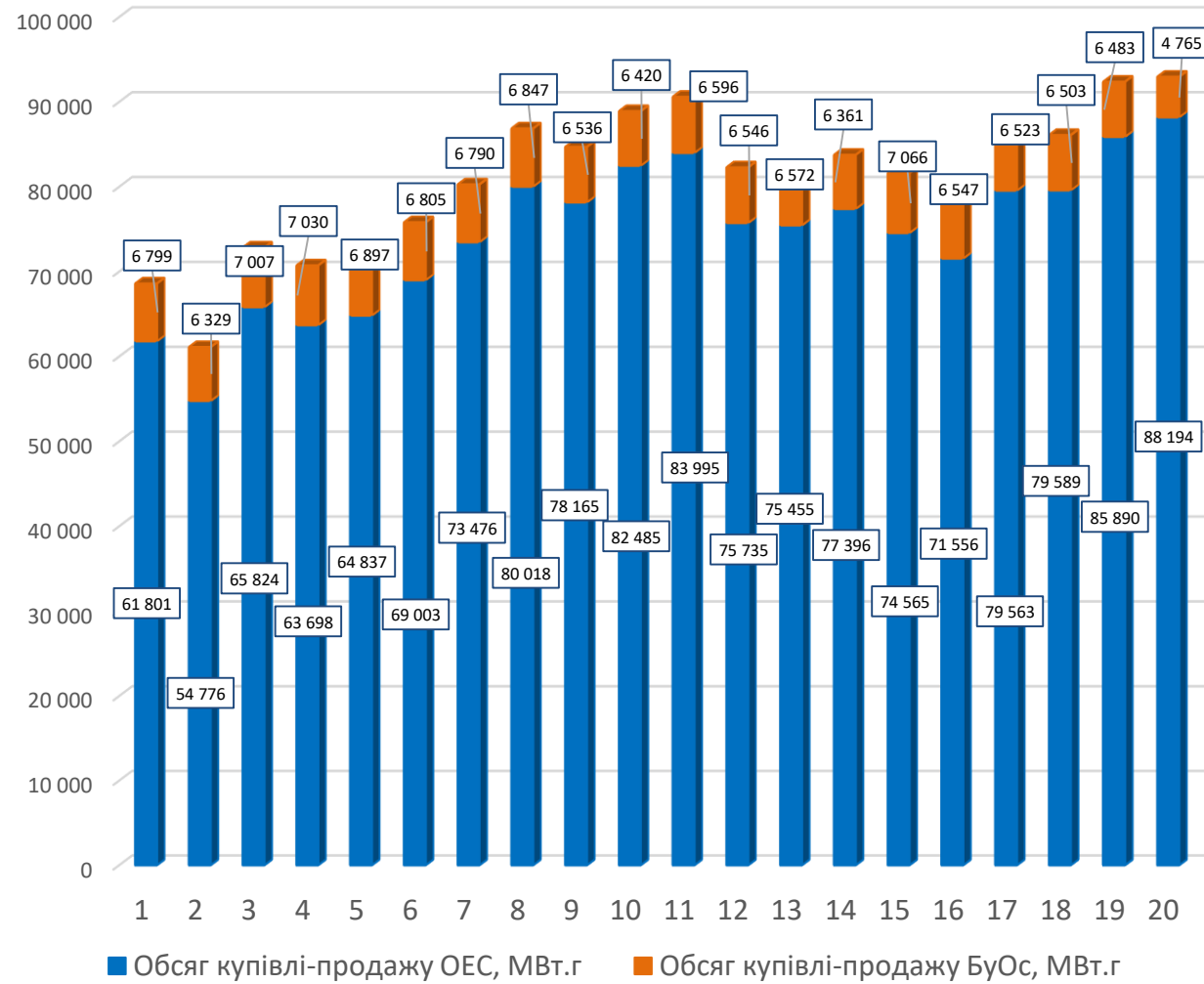


Обсяг купівлі-продажу на ВДР за 20 днів серпня та липня 2020

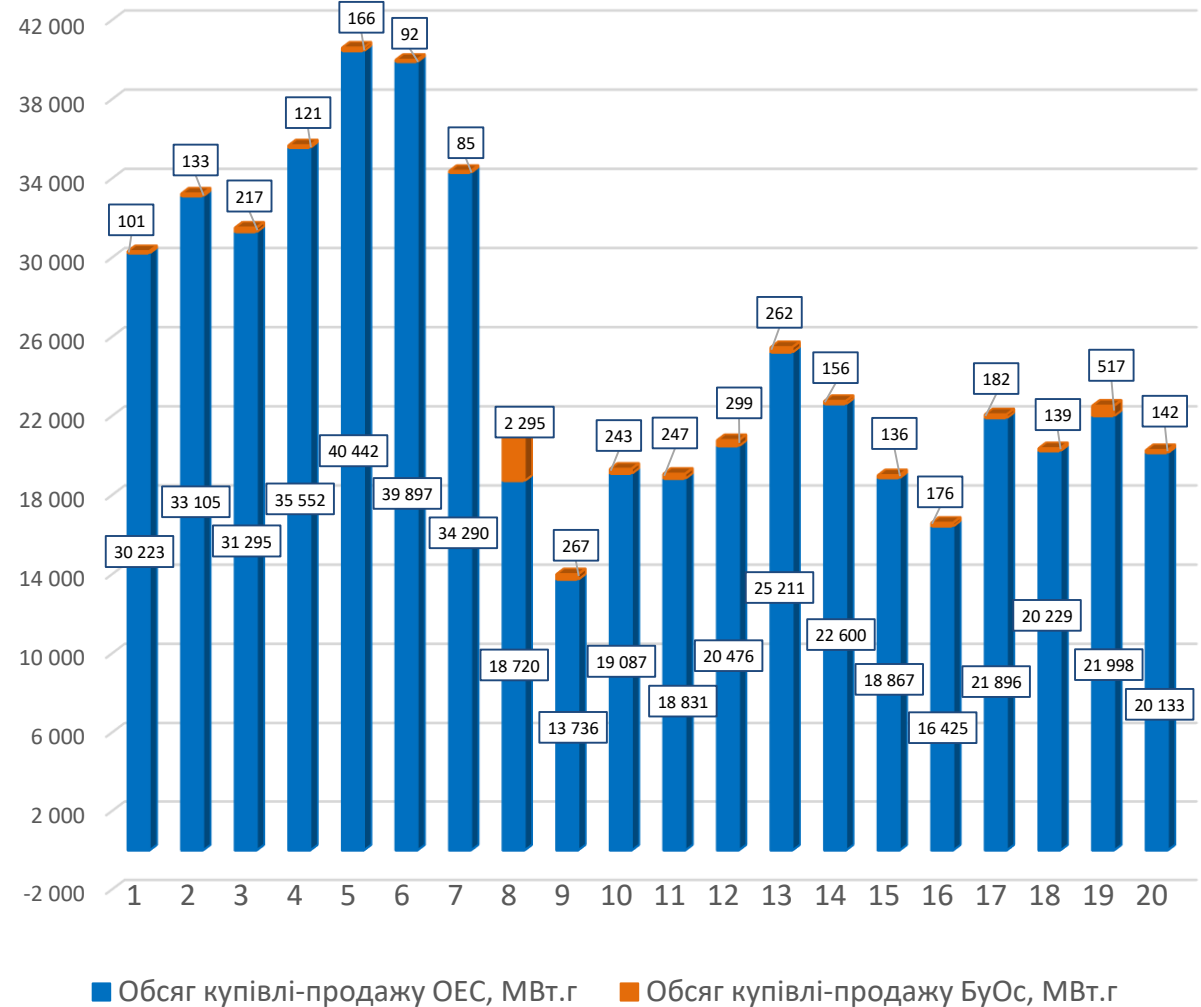


Обсяги купівлі-продажу на РДН/ВДР за 20 днів серпня 2020

Обсяги купівлі-продажу на РДН



Обсяги купівлі-продажу на ВДР



Порівняння обсягів купівлі-продажу електроенергії за 20 днів серпня та липня 2020

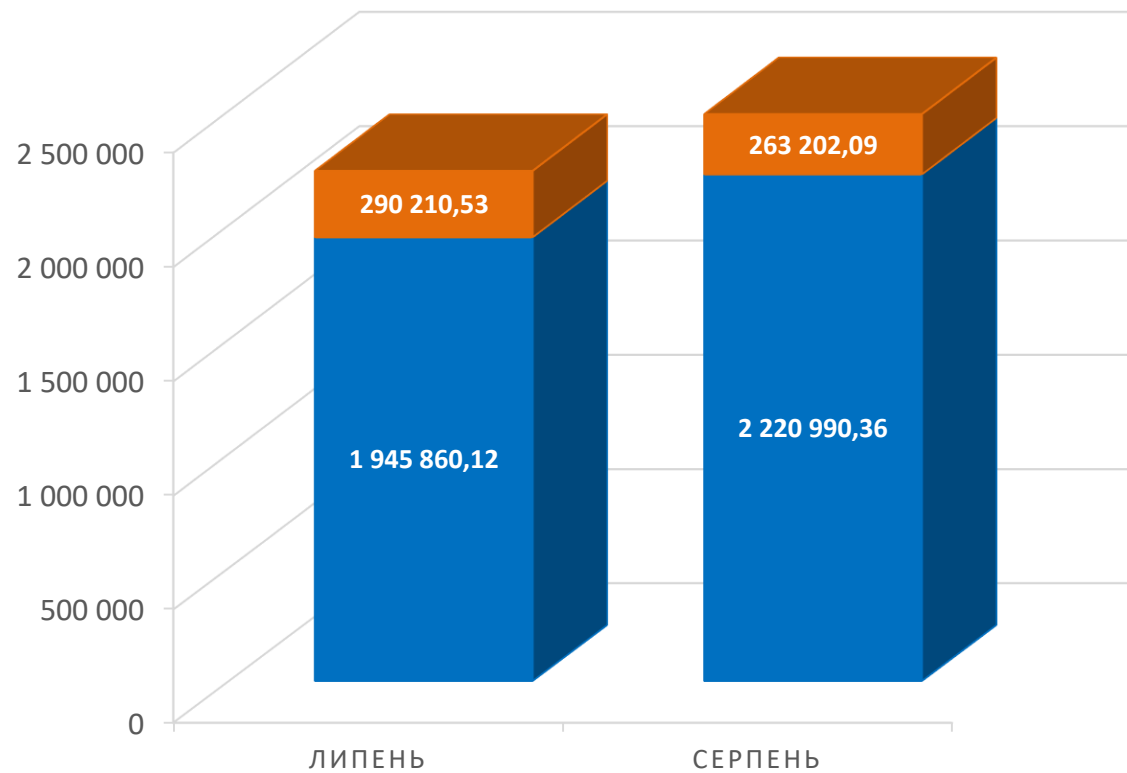
За 20 днів серпня 2020 року обсяг купівлі-продажу електроенергії на РДН склав 1 617 441,0 МВт.г, що на 6,29% більше, ніж за 20 днів липня поточного року. По ОЕС України – 1 486 019,4 МВт.г, що на 7,91% більше ніж за 20 днів липня. По Бурштинському острову менше на 9,18% - 131 421,6 МВт.г за 20 днів серпня і 144 708,2 МВт.г за 20 днів липня.

На ВДР загальний обсяг купівлі-продажу електроенергії за 20 днів серпня 2020 збільшився на 41,24% і становив 508 987,5 МВт.г. По ОЕС України обсяг купівлі-продажу складає 503 009,8 МВт.г – це на 40,28% більше, ніж за 20 днів липня. По Бурштинському острову за 20 днів серпня було реалізовано 5 977,7 МВт.г, що на 233,73% більше ніж за такий самий період липня.

Порівняння вартості купленої-проданої електроенергії за 20 днів серпня та липня 2020

ВАРТІСТЬ КУПЛЕНОЇ-ПРОДАНОЇ ЕЛЕКТРОЕНЕРГІЇ НА РДН ЗА 20 ДНІВ СЕРПНЯ ТА ЛИПНЯ 2020

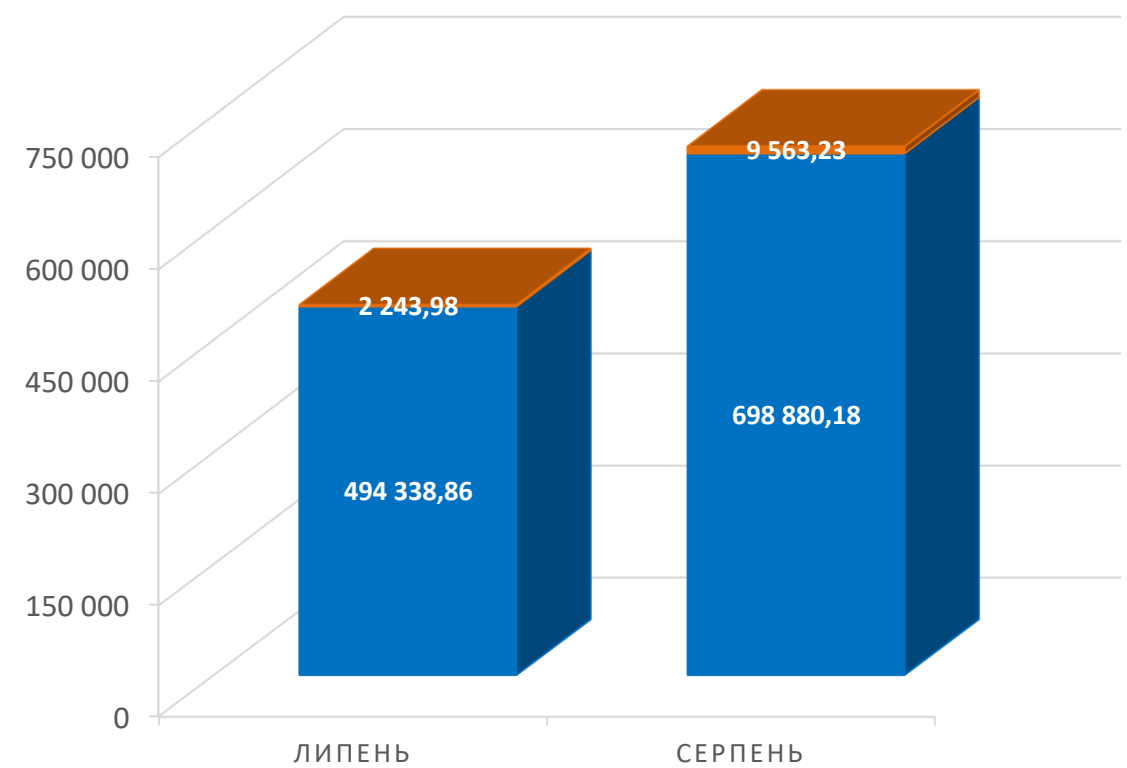
■ Вартість РДН (БуОс), тис. грн (з ПДВ) ■ Вартість РДН (ОЕС України), тис. грн (з ПДВ)



WWW.OREE.COM.UA

ВАРТІСТЬ КУПЛЕНОЇ-ПРОДАНОЇ ЕЛЕКТРОЕНЕРГІЇ НА ВДР ЗА 20 ДНІВ СЕРПНЯ ТА ЛИПНЯ 2020

■ Вартість ВДР (БуОс), тис. грн (з ПДВ) ■ Вартість ВДР (ОЕС України), тис. грн (з ПДВ)



СЕРПЕНЬ 2020 РОКУ

5

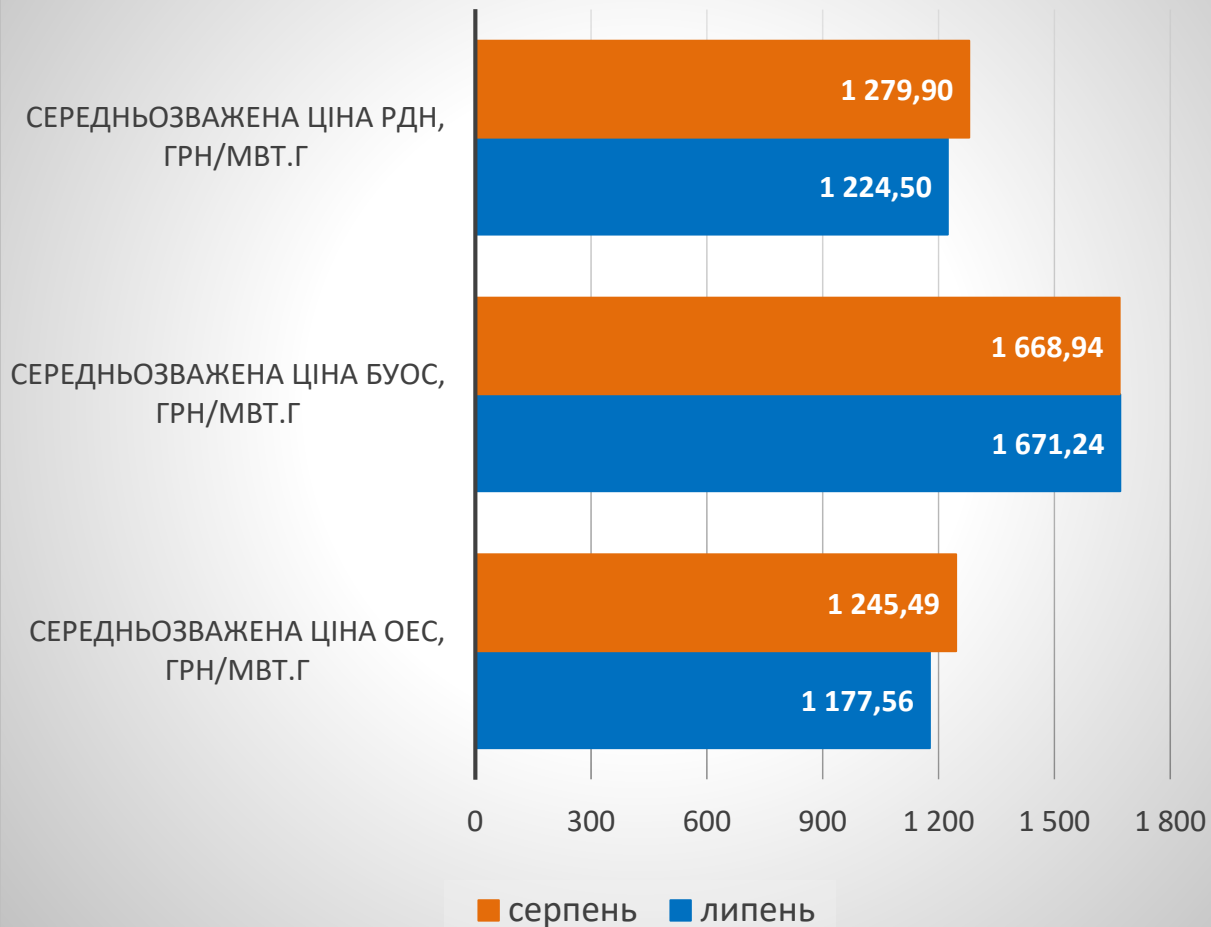
Порівняння вартості купленої-проданої електроенергії за 20 днів серпня та липня 2020

Загальна вартість купленої-проданої електроенергії на РДН за 20 днів серпня 2020 складає 2 484 192,45 тис. грн (з ПДВ), це більше, ніж за 20 днів липня 2020 на 11,10%. Вартість по ОЕС України збільшилась на 14,14% в порівнянні з вартістю за 20 днів липня, та складає 2 220 990,36 тис. грн (з ПДВ), а по Бурштинському острову вартість зменшилась на 9,31% та становить 263 202,09 тис. грн (з ПДВ).

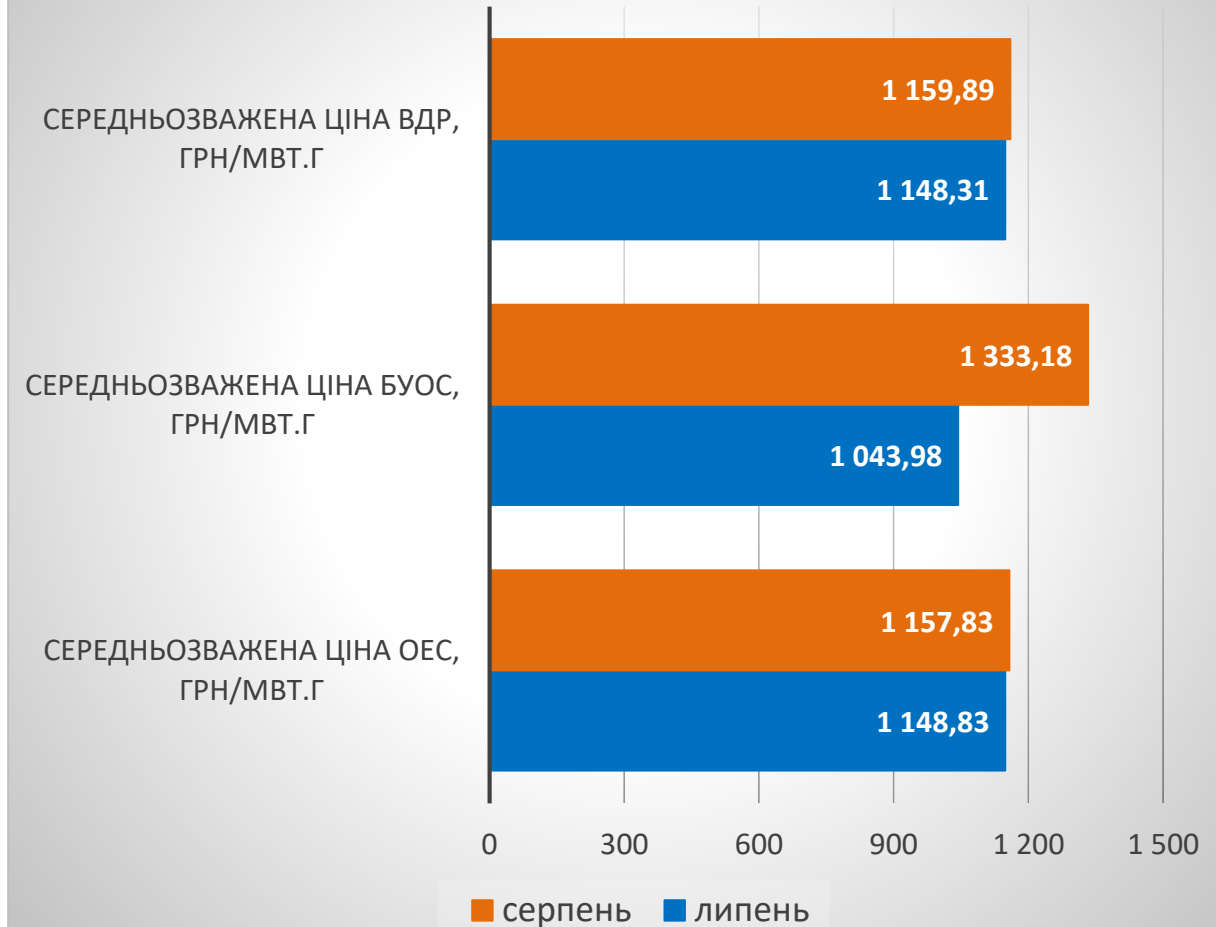
На ВДР загальна вартість купленої-проданої електроенергії за 20 днів серпня складає 708 443,41 тис. грн (з ПДВ), це на 42,66% більше, ніж за 20 днів липня. Вартість по ОЕС України збільшилась на 41,38% ніж за 20 днів липня та складає 698 880,18 тис. грн (з ПДВ), а по Бурштинському острову збільшилась на 326,17% та становить 9 563,23 тис. грн (з ПДВ).

Порівняння середньозважених цін на РДН та ВДР за 20 днів серпня та липня 2020

Середньозважені ціни* на РДН за 20 днів серпня та липня 2020



Середньозважені ціни* на ВДР за 20 днів серпня та липня 2020



* - Усі ціни наведені без ПДВ

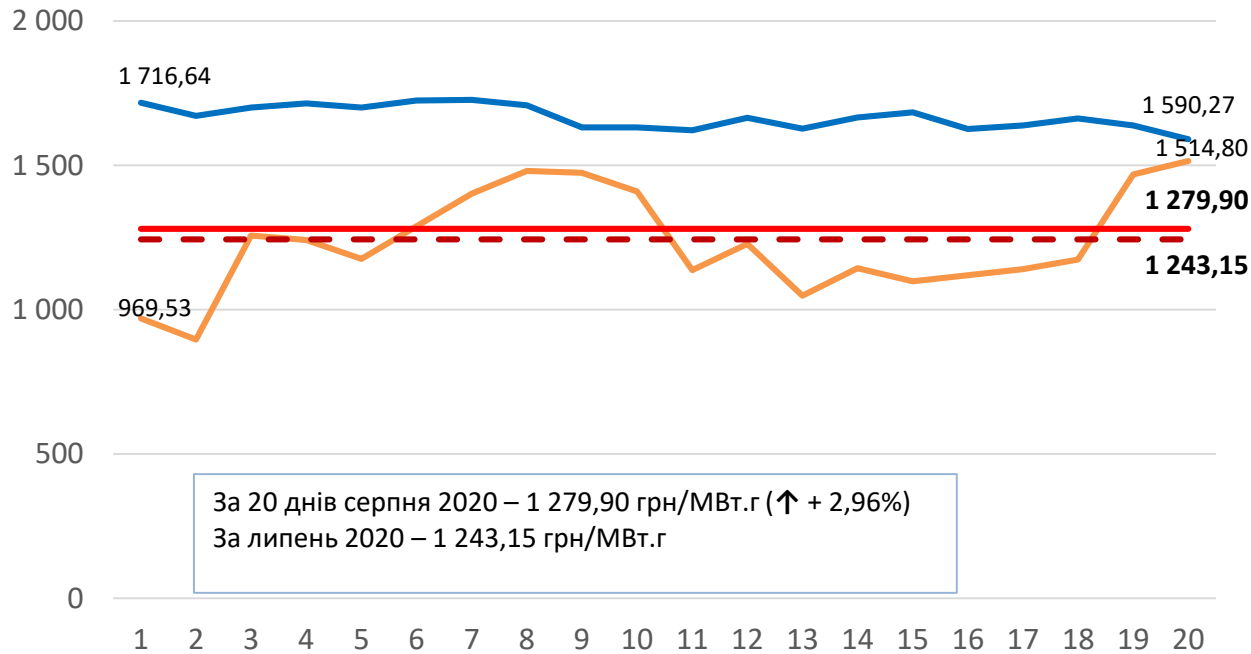
Порівняння середньозважених цін на РДН та ВДР за 1 та 2 декади серпня

Середньозважені ціни* на РДН та ВДР по декадам			
Показник	1 декада серпня (01.08-10.08)	2 декада серпня (11.08-20.08)	Зміна,%
Середньозважена ціна РДН, грн/МВт*год	1 317,30	1 246,62	↓-5,37%
Середньозважена ціна РДН (ОЕС), грн/МВт*год	1 280,76	1 214,58	↓-5,17%
Середньозважена ціна РДН (БуОс), грн/МВт*год	1 693,22	1 643,33	↓-2,95%
Середньозважена ціна ВДР, грн/МВт*год	1 150,30	1173,67	↑+2,03%
Середньозважена ціна ВДР (ОЕС), грн/МВт*год	1 147,00	1173,36	↑+2,30%
Середньозважена ціна ВДР (БуОс), грн/МВт*год	1 412,82	1201,94	↓-14,93%

* - Усі ціни наведені без ПДВ

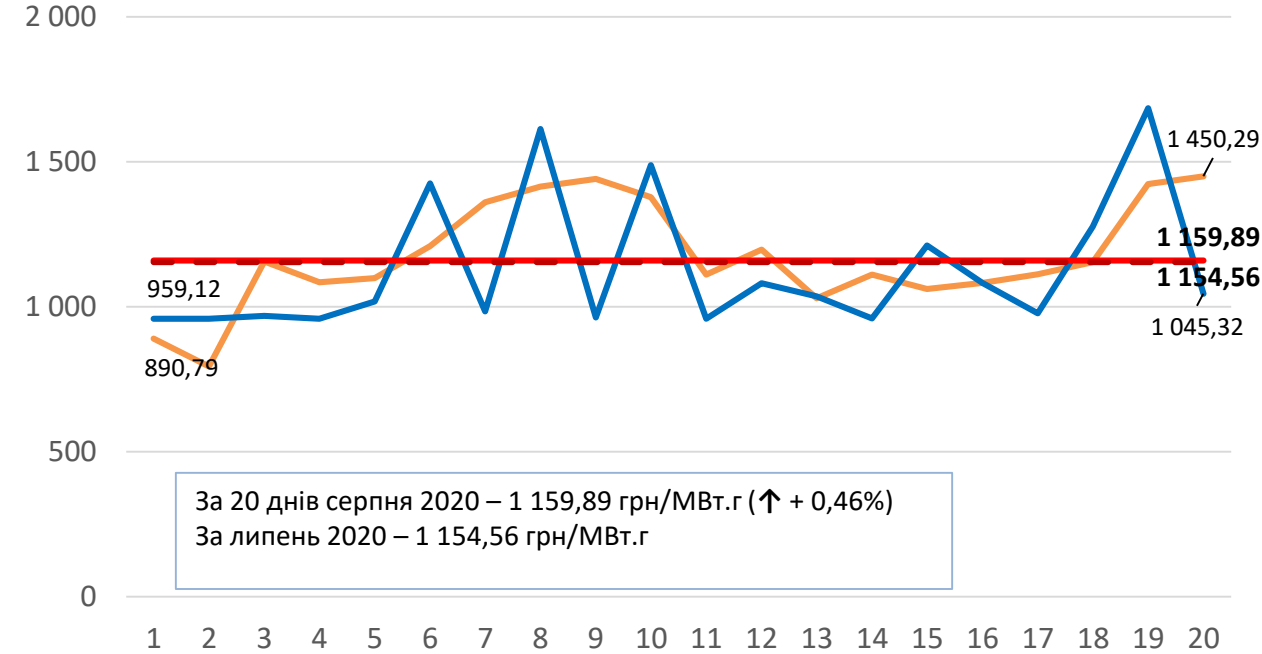
Середньозважені ціни купівлі-продажу за 20 днів серпня 2020

Середньозважені ціни* на РДН



- Середньозважена ціна ОЕС України за серпень, грн/МВт.г
- Середньозважена ціна БуОс за серпень, грн/МВт.г
- Середньозважена ціна на РДН за 20 днів серпня, грн/МВт.г
- - Середньозважена ціна на РДН за липень, грн/МВт.г

Середньозважені ціни* на ВДР



- Середньозважена ціна ОЕС України за серпень, грн/МВт.г
- Середньозважена ціна БуОс за серпень, грн/МВт.г
- Середньозважена ціна на ВДР за 20 днів серпня, грн/МВт.г
- - Середньозважена ціна на ВДР за липень, грн/МВт.г

* - Усі ціни наведені без ПДВ

Середньозважені ціни купівлі-продажу за 20 днів серпня 2020

За 20 днів серпня 2020 середньозважена ціна на РДН складає 1 279,90 грн/МВт.г. (без ПДВ), це на 4,52% вище, ніж за 20 днів липня, та на 2,96% вище, ніж за липень в цілому. Середньозважена ціна по ОЕС України за 20 днів серпня збільшилась в порівнянні з 20 днями липня на 5,77% та становить 1 245,49 грн/МВт.г. (без ПДВ). По Бурштинському острову за 20 днів серпня, в порівнянні з 20 днями липня, середньозважена ціна зменшилась на 0,14% та складає 1 668,94 грн/МВт.г. (без ПДВ).

На ВДР за 20 днів серпня 2020 середньозважена ціна складає 1 159,89 грн/МВт.г. (без ПДВ), що вище на 1,01% від аналогічного періоду липня 2020, та на 0,46% вище, в порівнянні з липнем місяцем. По ОЕС України – 1 157,83 грн/МВт.г. (без ПДВ), що вище на 0,78% в порівнянні з 20 днями липня. По Бурштинському острову середньозважена ціна вища, ніж за 20 днів липня на 27,70% та становить 1 333,18 грн/МВт.г. (без ПДВ).