

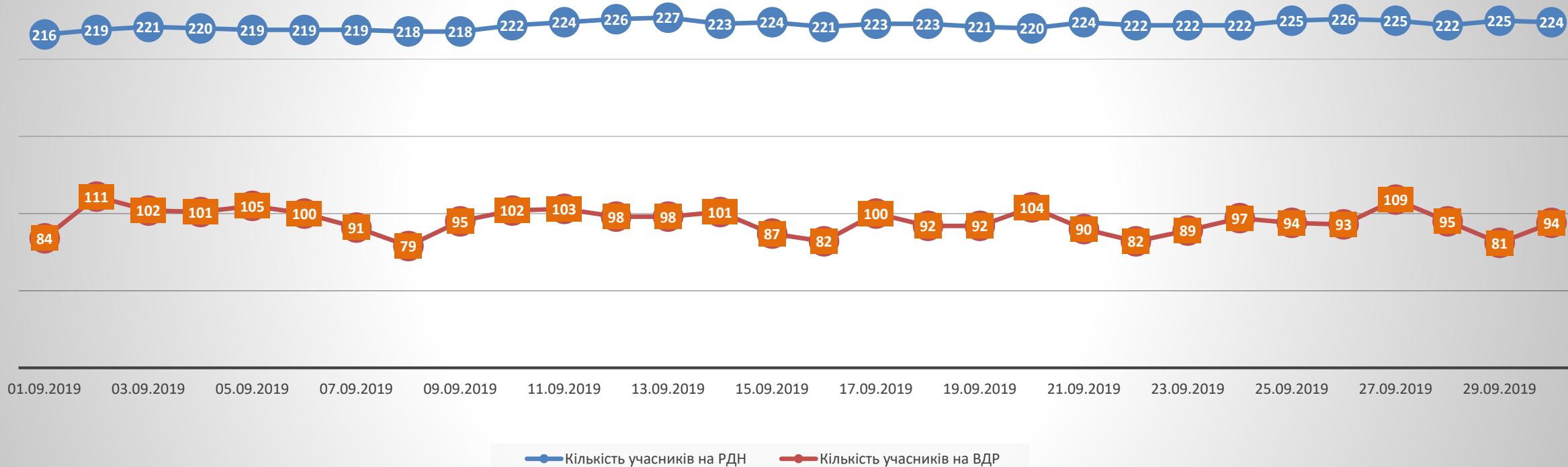
Аналіз роботи ринку «на добу наперед» та
внутрішньодобового ринку
за вересень 2019

Відділ спостереження

04.10.2019

Інформація щодо учасників РДН та ВДР

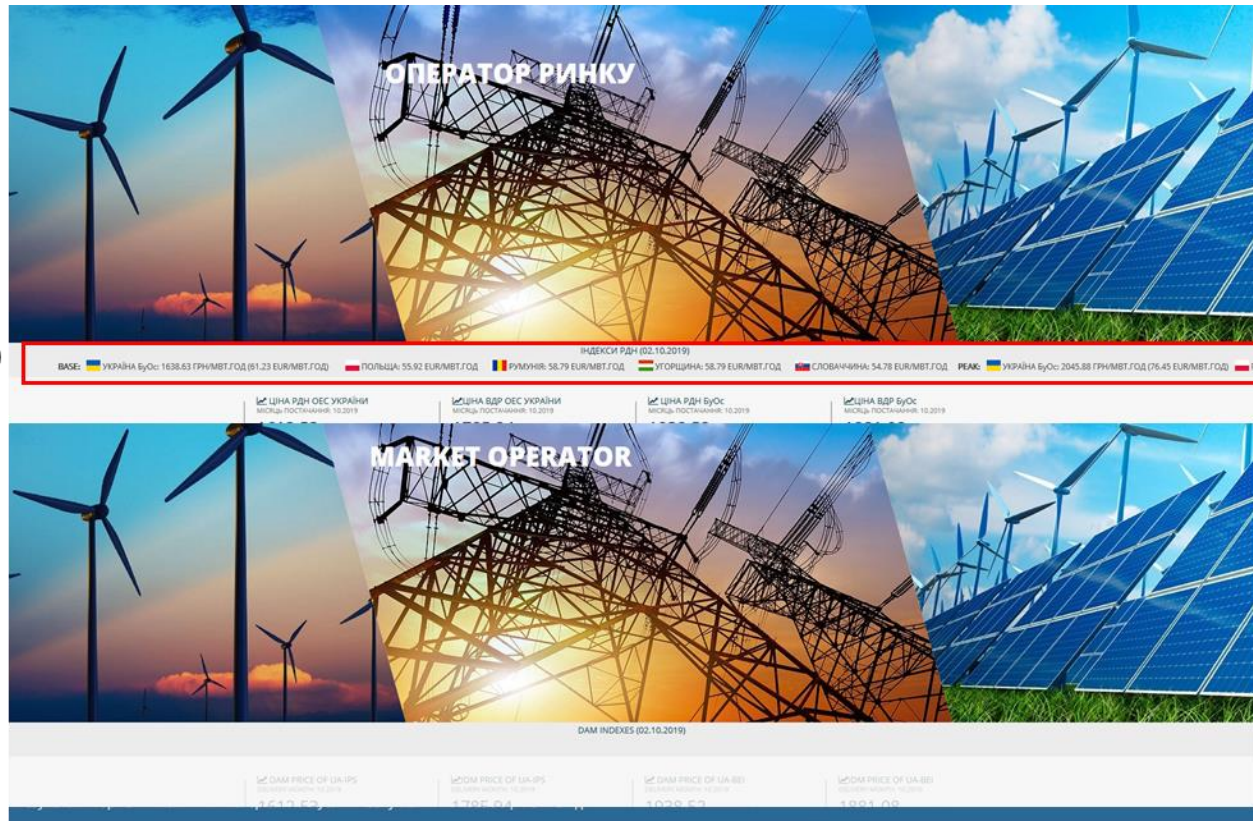
Кількість учасників РДН та ВДР



З початку роботи ДП «Оператор ринку» укладено 314 договорів на участь у РДН та ВДР. З них 21 виробник, 32 оператора системи розподілу, 259 постачальників, Оператор системи передачі та Гарантований покупець.

У вересні 2019 року було зареєстровано 17 нових учасників. 18 договорів на участь було призупинено за зверненням учасника, 1 договір на участь було призупинено у зв'язку з несплатою послуг ДП «Оператор ринку».

Оприлюднення інформації

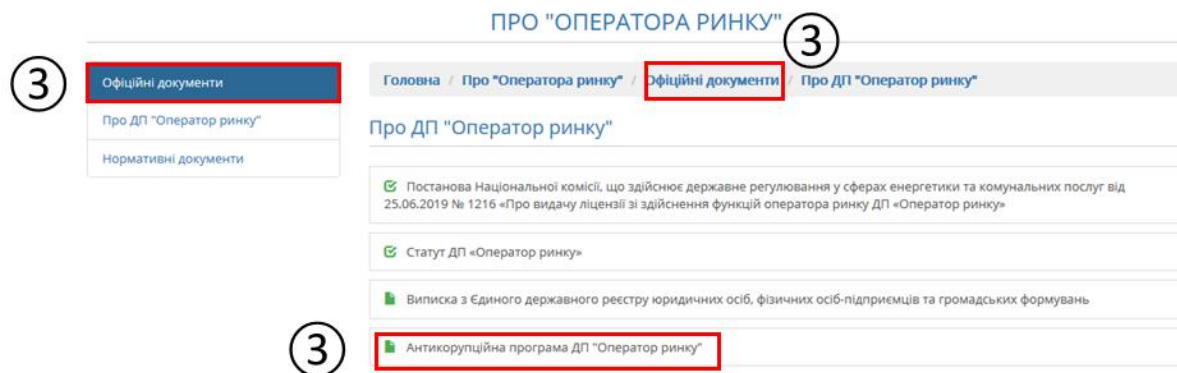


ДП «Оператор ринку» відповідно до п.1.7.10 Правил ринку «на добу наперед» та внутрішньодобового ринку на власному вебсайті оприлюднює інформацію, що не є конфіденційною. Протягом вересня вебсайт було доповнено інформацією:

① На головній сторінці - інформацію щодо індексів на ринку «на добу наперед» для періодів базового, пікового та позапікового навантаження по торговій зоні «Острів Бурштинської ТЕС» та сусідніх країнах ЄС (Польща, Румунія, Угорщина та Словаччина).

② Впроваджено англomовну версію сайту.

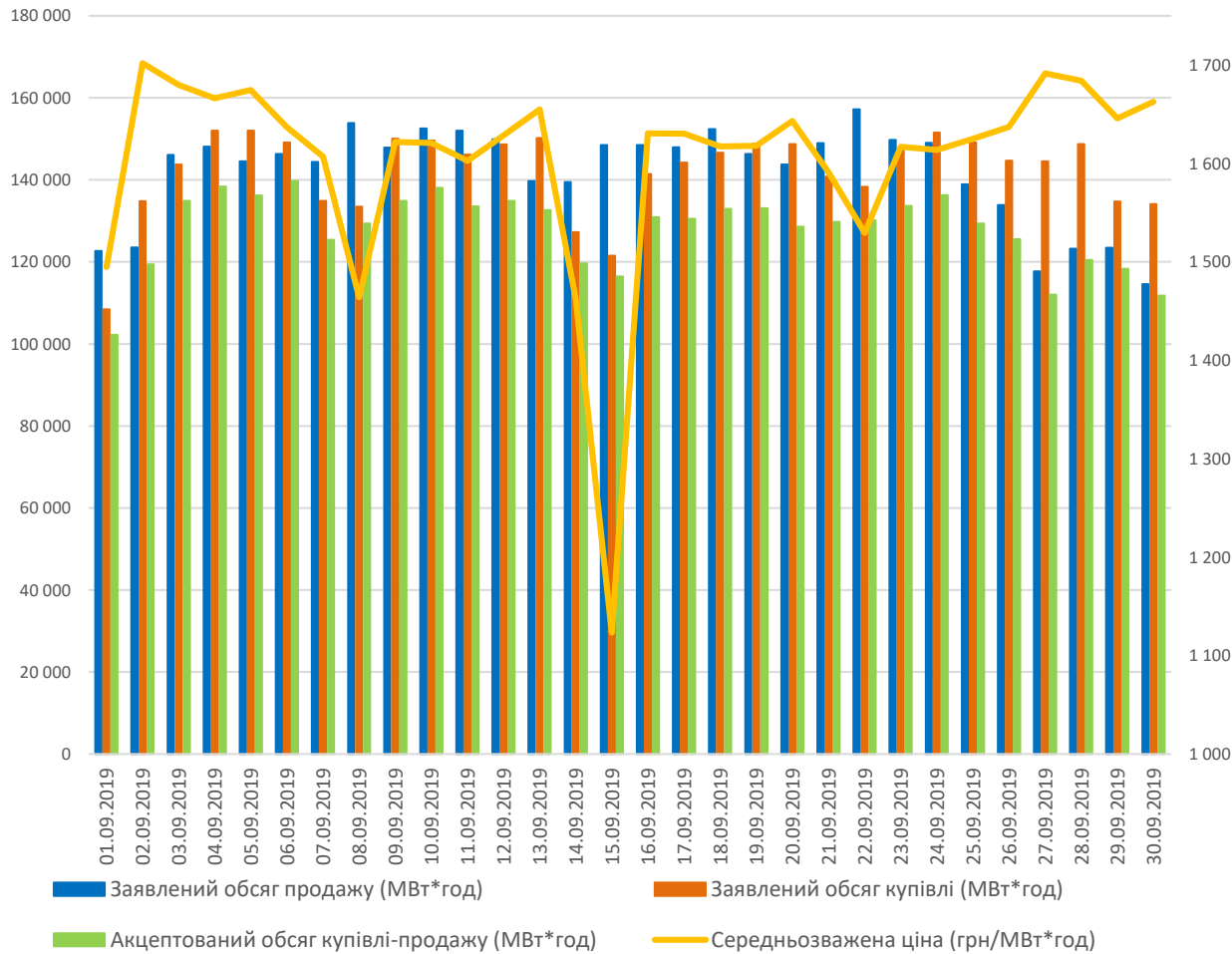
③ В розділі про ДП «Оператор ринку» в закладці офіційні документи розміщено антикорупційну програму ДП «Оператор ринку».



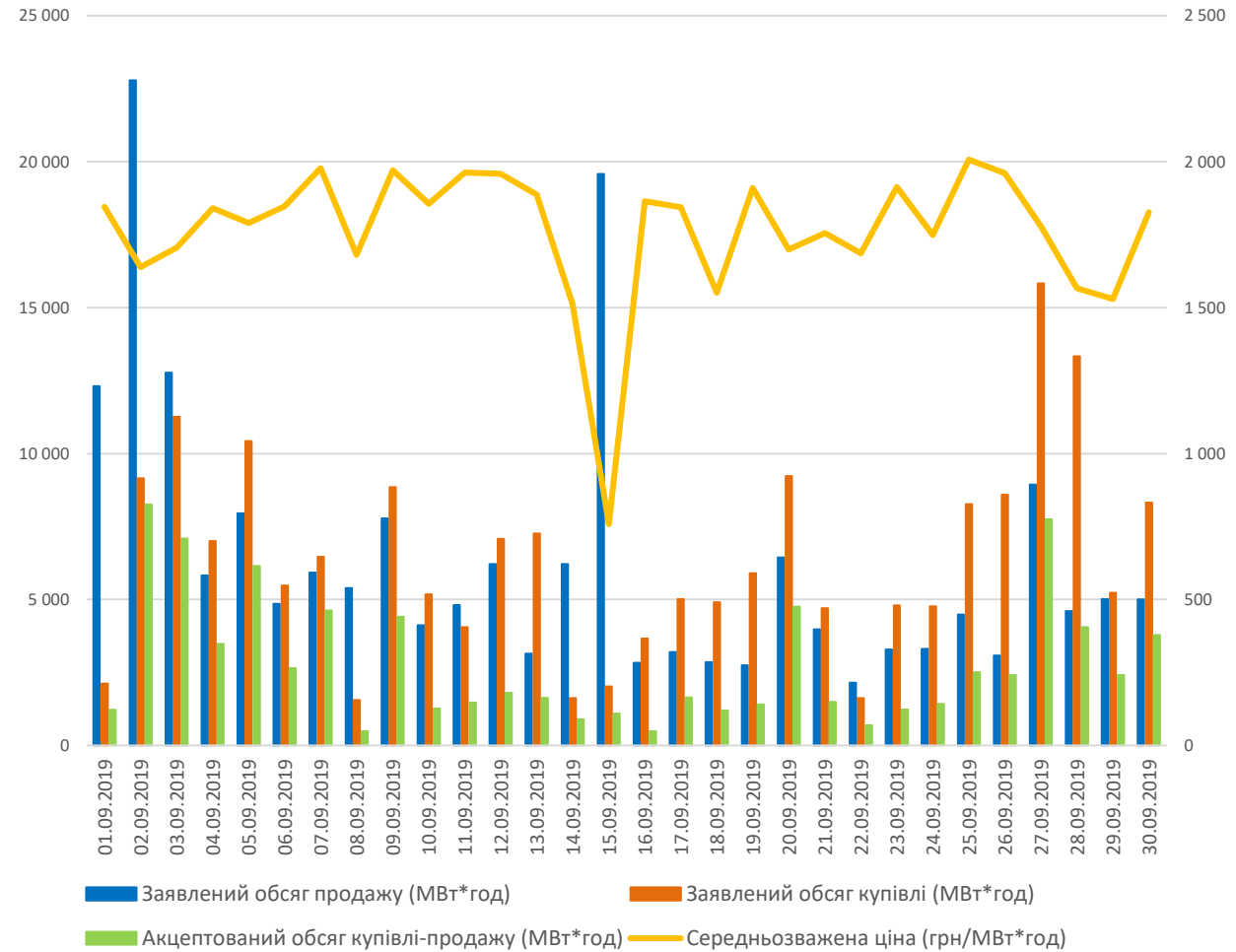
Заявки.

Узагальнені заявки на продаж та купівлю ОЕС України

Обсяги купівлі-продажу та середньозважена ціна на РДН (ОЕС України), МВт·год



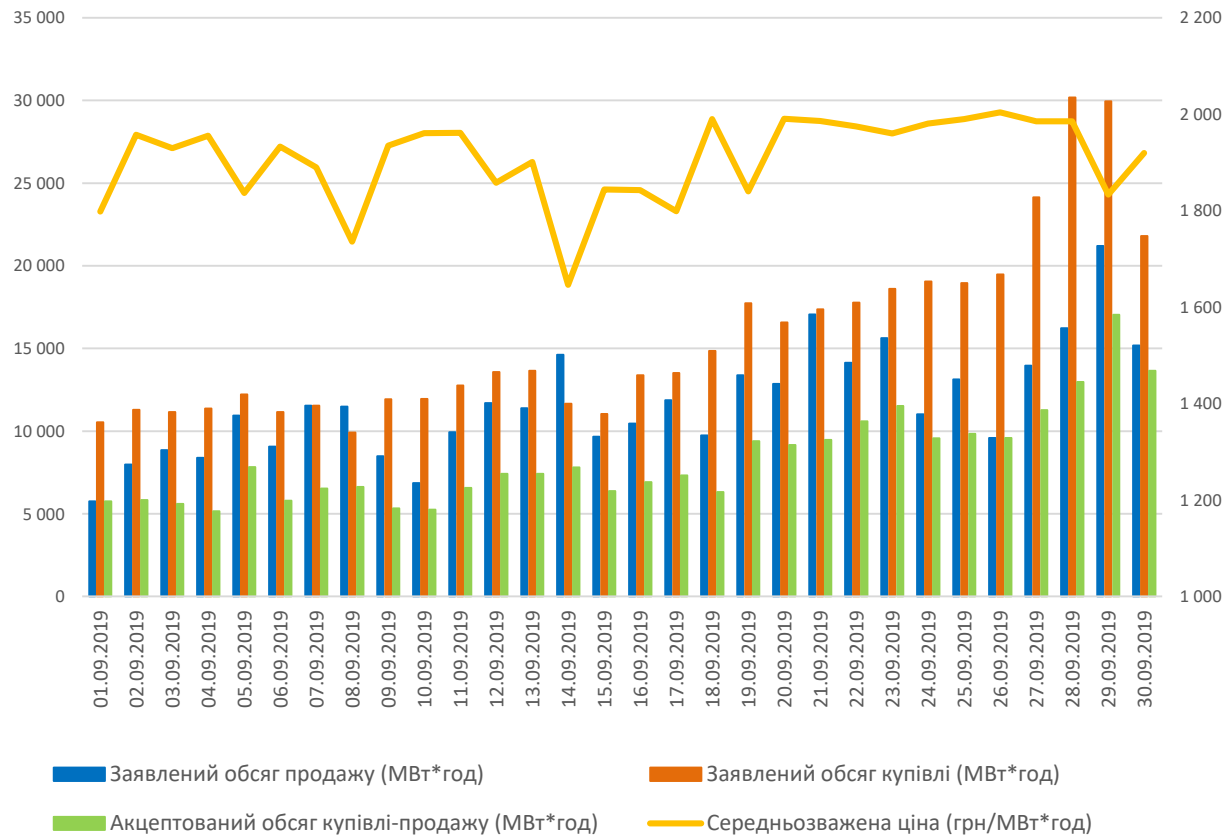
Обсяги купівлі-продажу та середньозважена ціна на ВДР (ОЕС України), МВт·год



Заявки.

Узагальнені заявки на продаж та купівлю по Бурштинському острову

Обсяги купівлі-продажу та середньозважена ціна на РДН по Бурштинському острову, МВт.год.



Обсяги купівлі-продажу та середньозважена ціна на ВДР по Бурштинському острову, МВт.год.

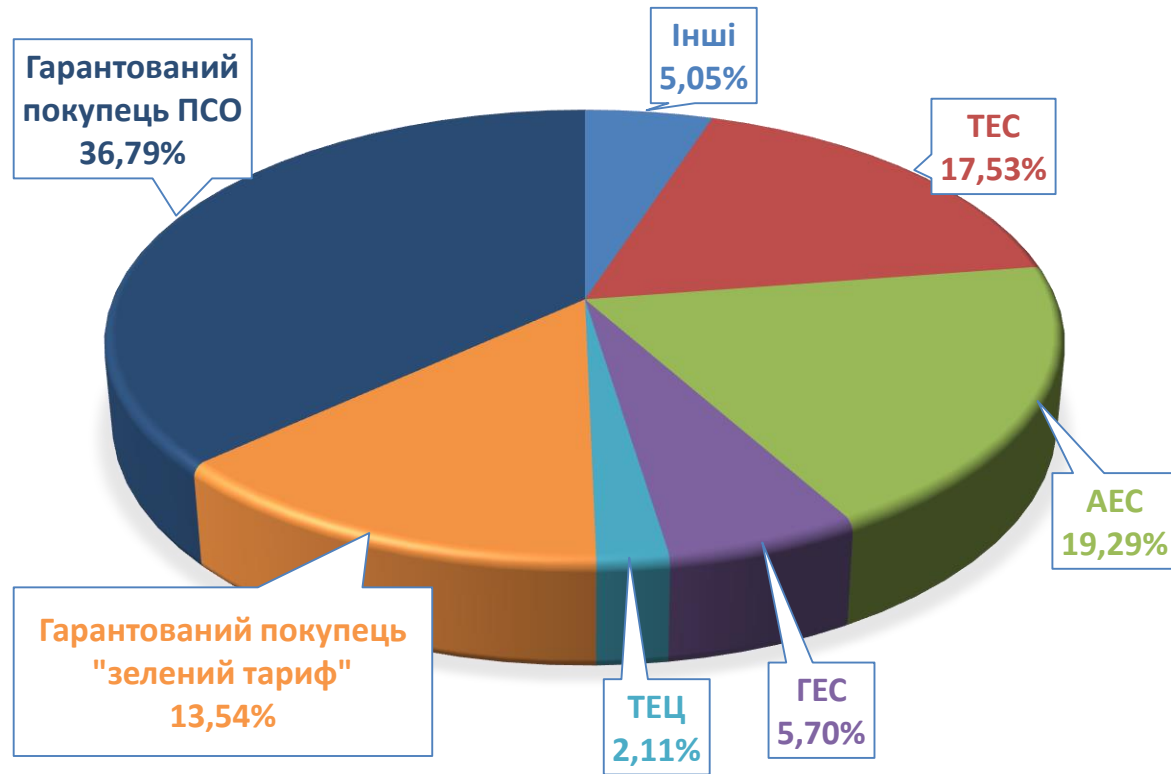


В острові Бурштинської ТЕС в вересні 2019 (так само, як і у серпні) заявлений обсяг купівлі електроенергії майже завжди перевищує заявлений обсяг продажу.

Заявки.

Структура заявок на продаж на РДН у вересні 2019, %

СТРУКТУРА ЗАЯВОК НА ПРОДАЖ НА РДН (ОЕС УКРАЇНИ)



СТРУКТУРА ЗАЯВОК НА ПРОДАЖ НА РДН (БУРШТИНСЬКИЙ ОСТРІВ)


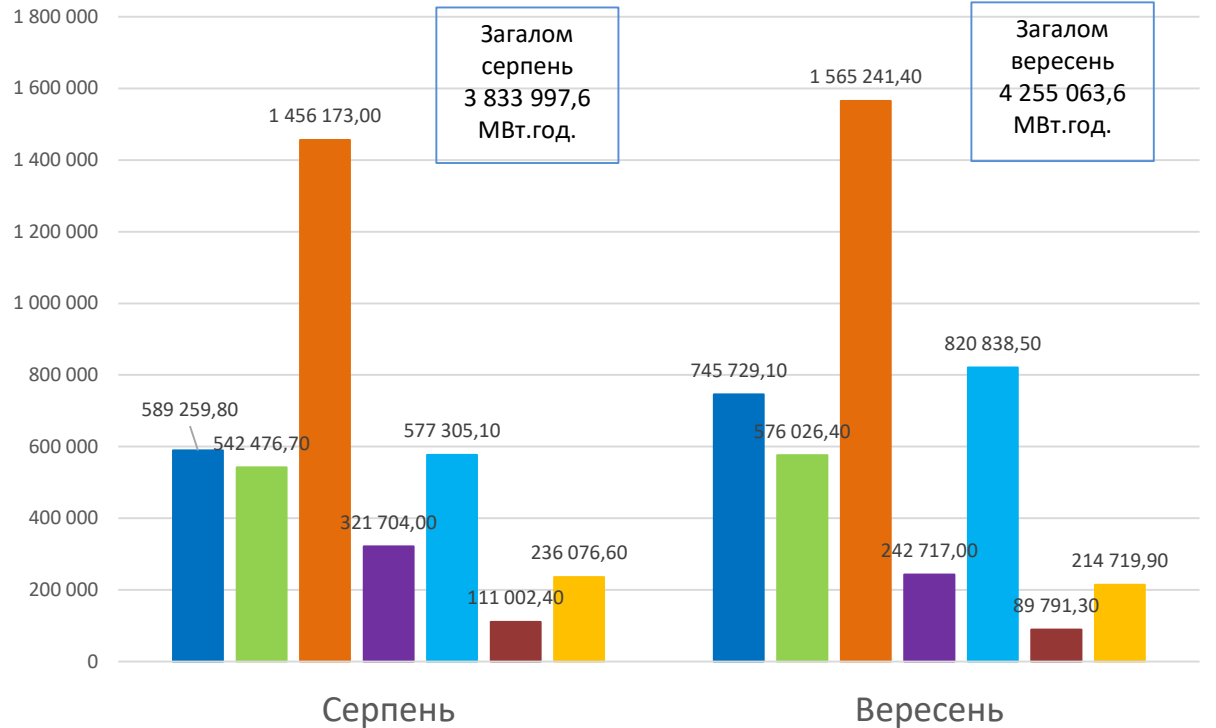


Структура заявлених обсягів продажу має узагальнений характер, з урахуванням даних юридичних осіб щодо виду господарської діяльності, зазначених у відповідних договорах про участь на РДН/ВДР.

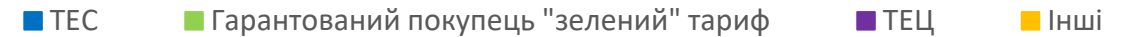
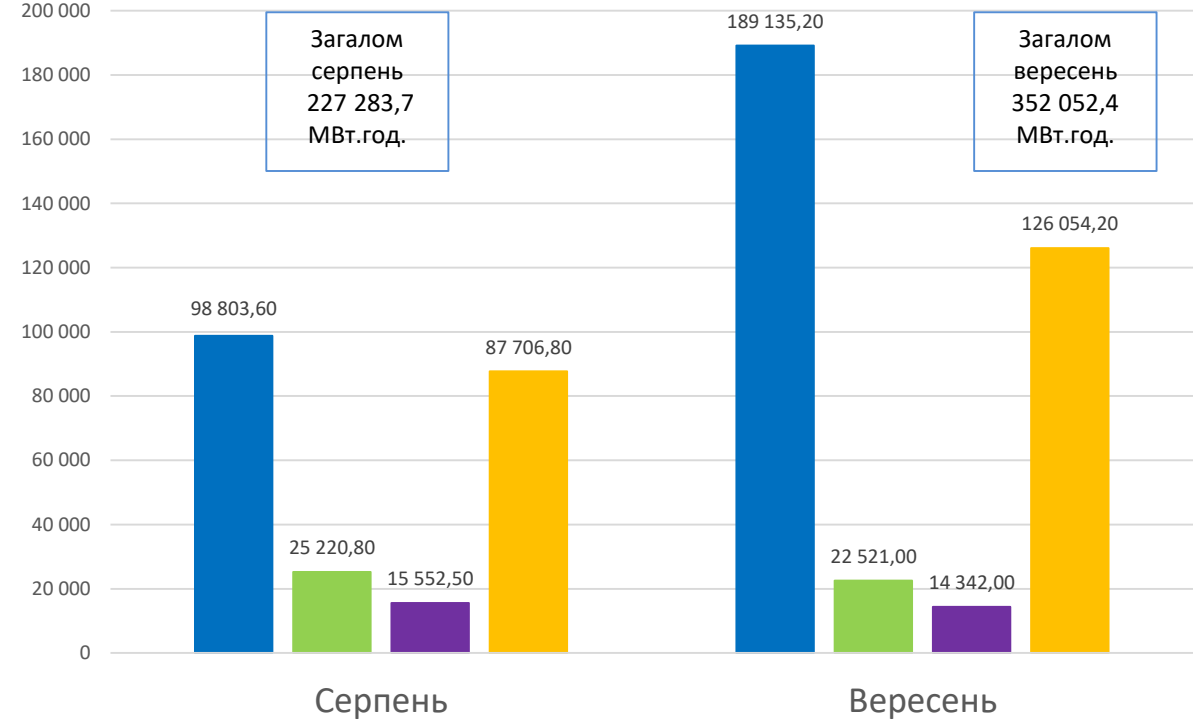
Заявки.

Порівняння структури заявок на продаж на РДН, МВт·год

Структура заявок на продаж на РДН
(ОЕС України)



Структура заявок на продаж на РДН
(Бурштинський острів)



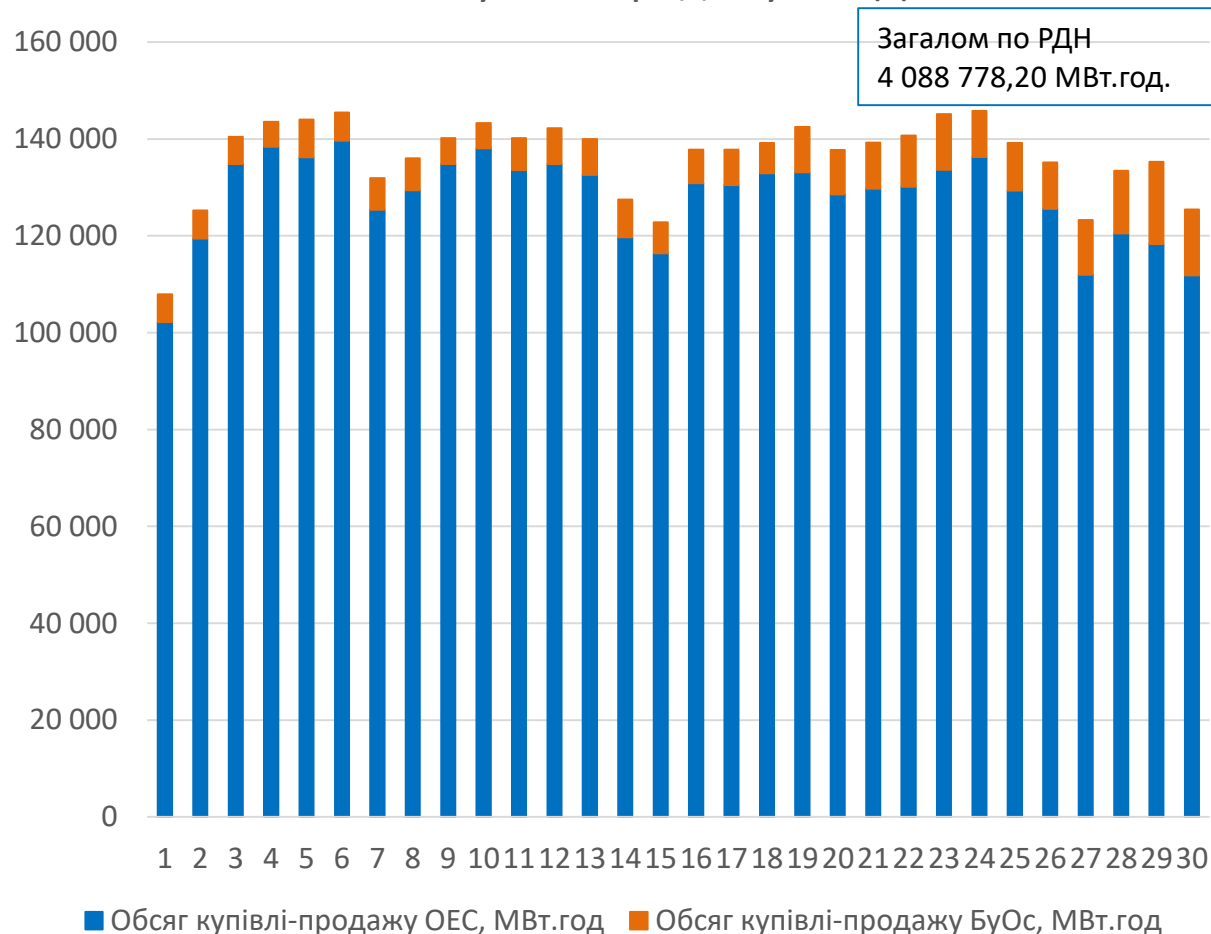
Структура обсягів продажу має узагальнений характер, з урахуванням даних юридичних осіб щодо виду господарської діяльності, зазначених у відповідних договорах про участь на РДН/ВДР.

Загальний обсяг заявок на продаж на РДН в торговій зоні ОЕС України збільшився в вересні 2019 на 10,98%. В торговій зоні Бурштинського острова - збільшився на 54,9%. У вересні в Бурштинському острові зросли обсяги продажу електроенергії Постачальниками на 43,72% (окремо по деяким учасникам в 2-5 разів). ДП «Оператор ринку» не володіє інформацією про походження електроенергії, що продається на РДН та ВДР Постачальниками.

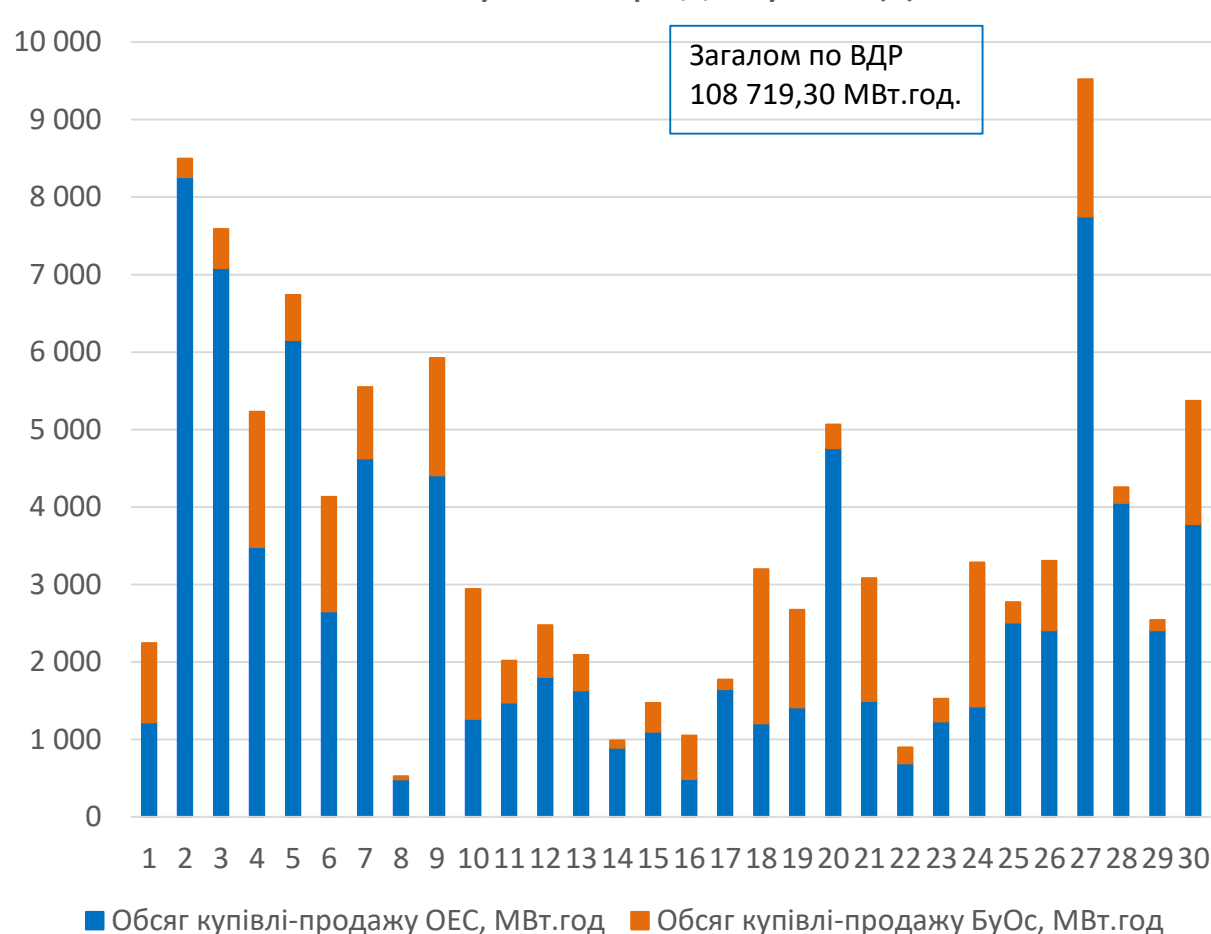
Обсяги.

Обсяги торгів, які були акцептовані у вересні 2019

Обсяги купівлі-продажу на РДН



Обсяги купівлі-продажу на ВДР

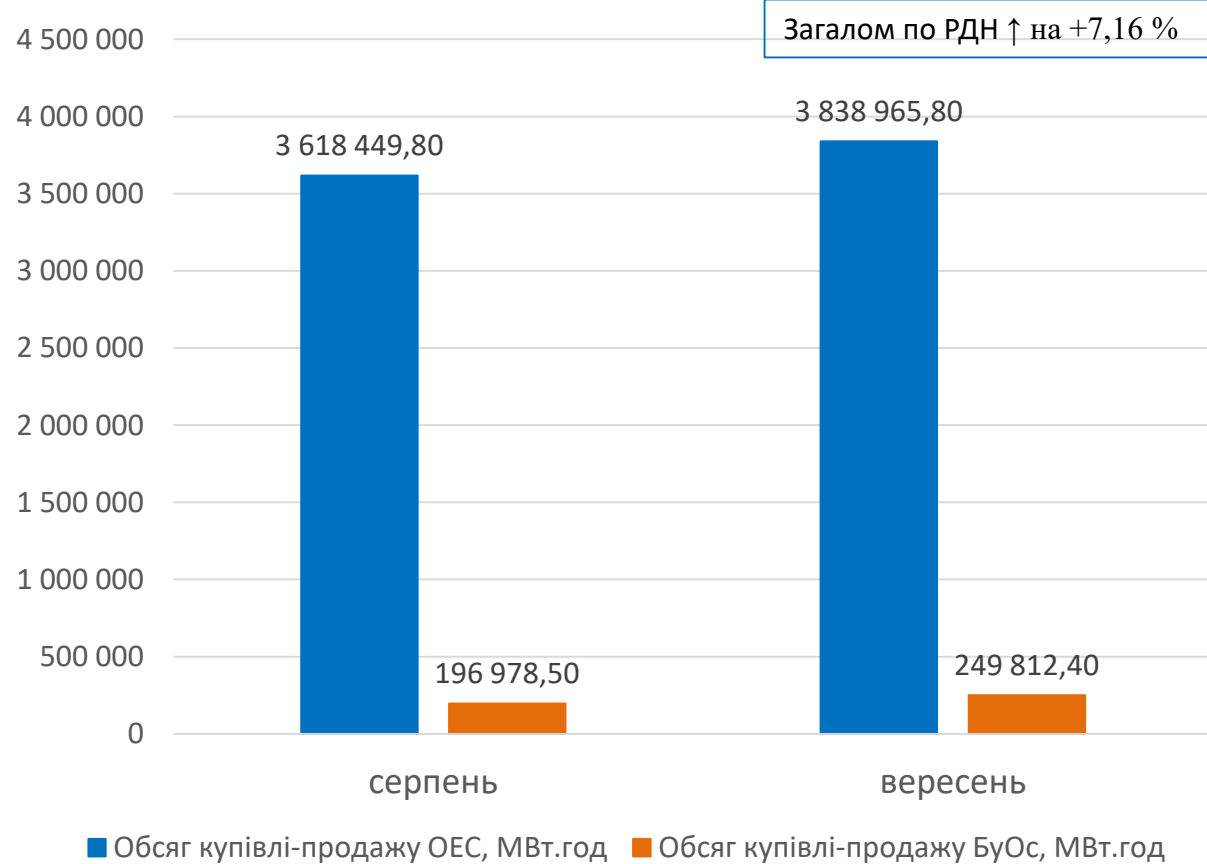


В вересні 2019 року загальний обсяг купівлі-продажу електричної енергії на РДН та ВДР складає 4 197,5 ГВт.год. На РДН по ОЕС України - 3 839 ГВт.год., в острові Бурштинської ТЕС -249,81 ГВт.год. На ВДР куплено-продано електричної енергії по ОЕС України у обсязі 83,8 ГВт.год. та по Бурштинському острову – 24,92 ГВт.год. Обсяги торгів на РДН та ВДР склали в середньому 36,4% від споживання по ОЕС України. В Бурштинському острові обсяг торгів на РДН та ВДР складає в середньому 59,4% від споживання в Бурштинському острові. Загалом по Україні в середньому 37,3%.

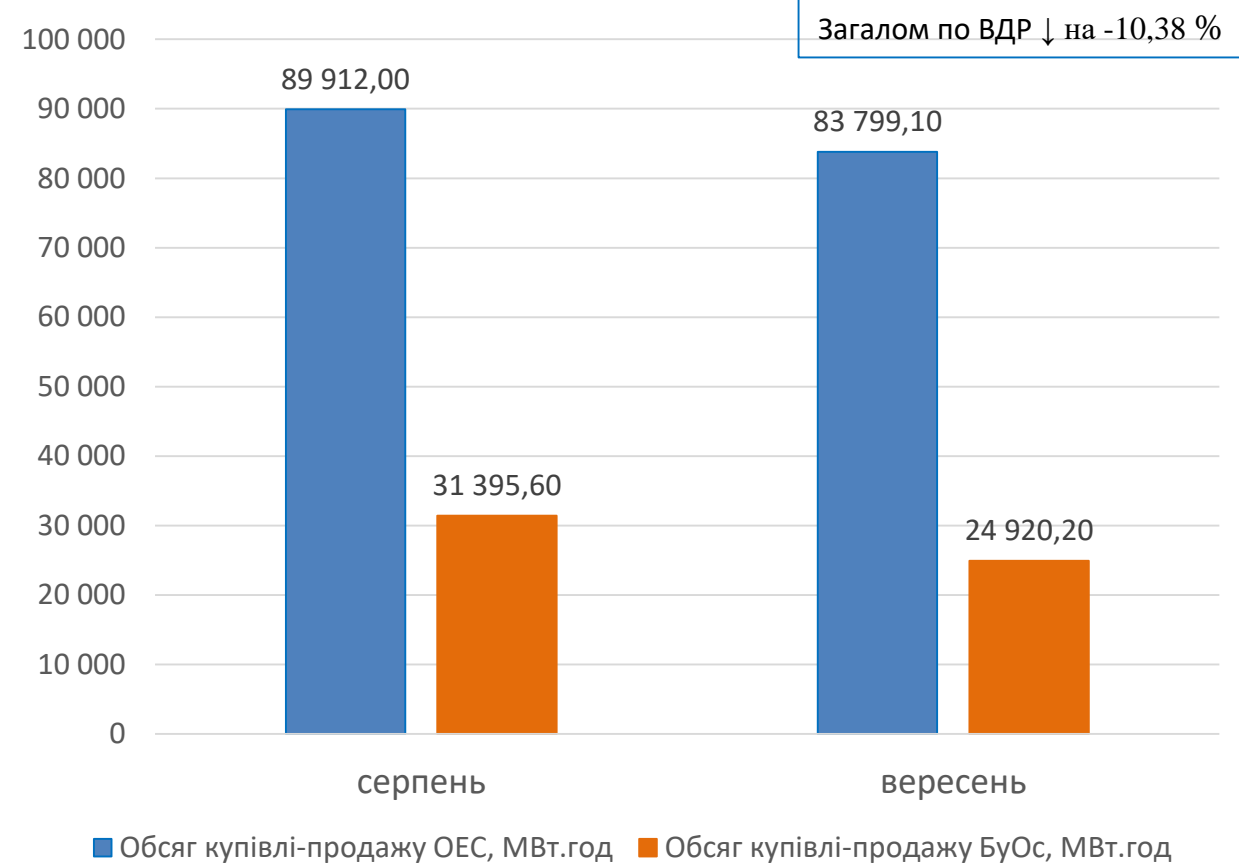
Обсяги.

Порівняння обсягів купівлі-продажу електроенергії за серпень та вересень 2019

Обсяг купівлі-продажу на РДН за серпень та вересень 2019



Обсяг купівлі-продажу на ВДР за серпень та вересень 2019

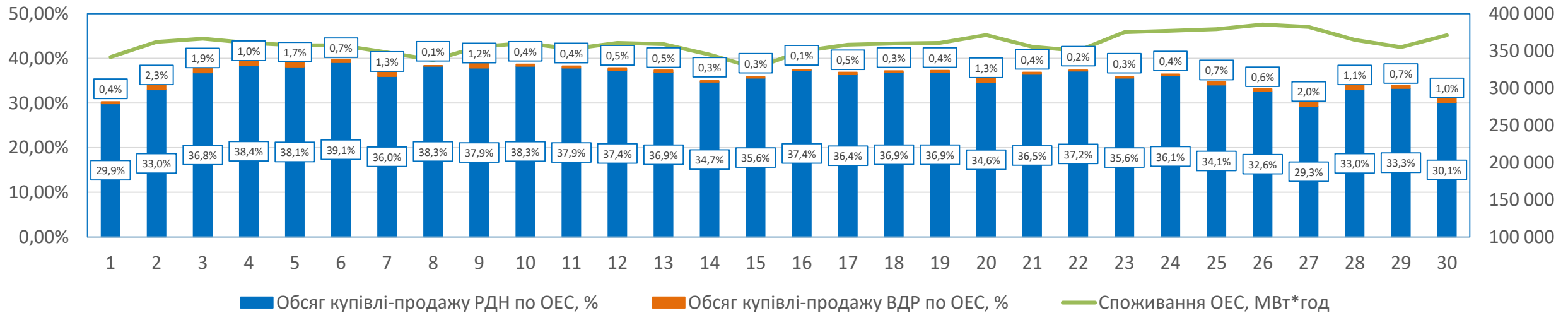


В вересні 2019 обсяг купівлі-продажу на РДН складає 4 088 778,2 МВт.год, що на 7,16% вище ніж у серпні 2019. На ВДР у вересні обсяг купівлі-продажу зменшився в порівнянні з серпнем на 10,38% та складає 108 719,30 МВт.год.

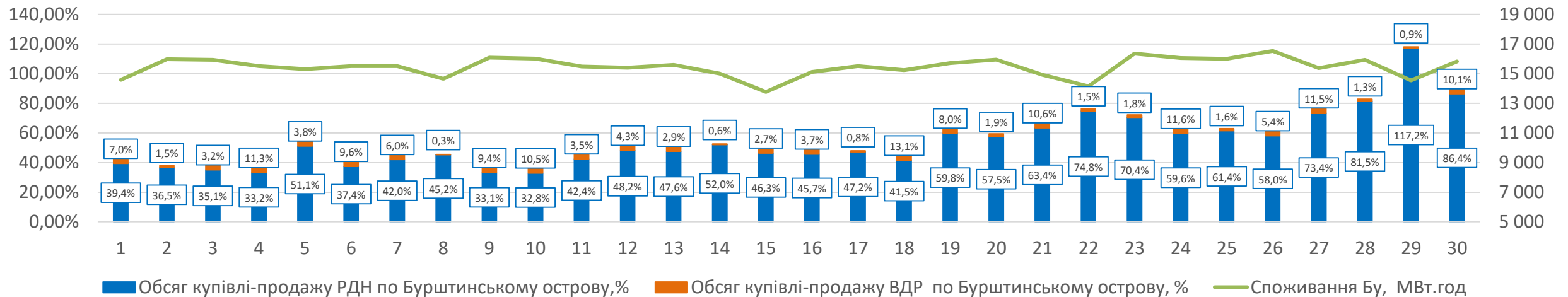
Обсяги.

Обсяги купівлі-продажу електроенергії на РДН та ВДР відносно споживання у вересні 2019

Обсяги купівлі-продажу електроенергії на РДН та ВДР відносно споживання по ОЕС України



Обсяги купівлі-продажу електроенергії на РДН та ВДР відносно споживання по Бурштинському острову



Обсяги.

Вартісні показники за вересень 2019

Вартість купленої-проданої електроенергії на РДН

572 983,97 тис.грн;
7%

Загалом по РДН
7 965 313, 3 тис.грн
(з ПДВ)

- Вартість РДН (ОЕС України), грн (з ПДВ)
- Вартість РДН (БуОс), грн (з ПДВ)

7 392 329,29 тис.грн;
93%

Вартість купленої-проданої електроенергії на ВДР

52 230,03 тис.грн;
23%

Загалом по ВДР
230 515, 2 тис.грн
(з ПДВ)

- Вартість ВДР (ОЕС України), грн (з ПДВ)
- Вартість ВДР (БуОс), грн (з ПДВ)

178 285,15 тис.грн;
77%

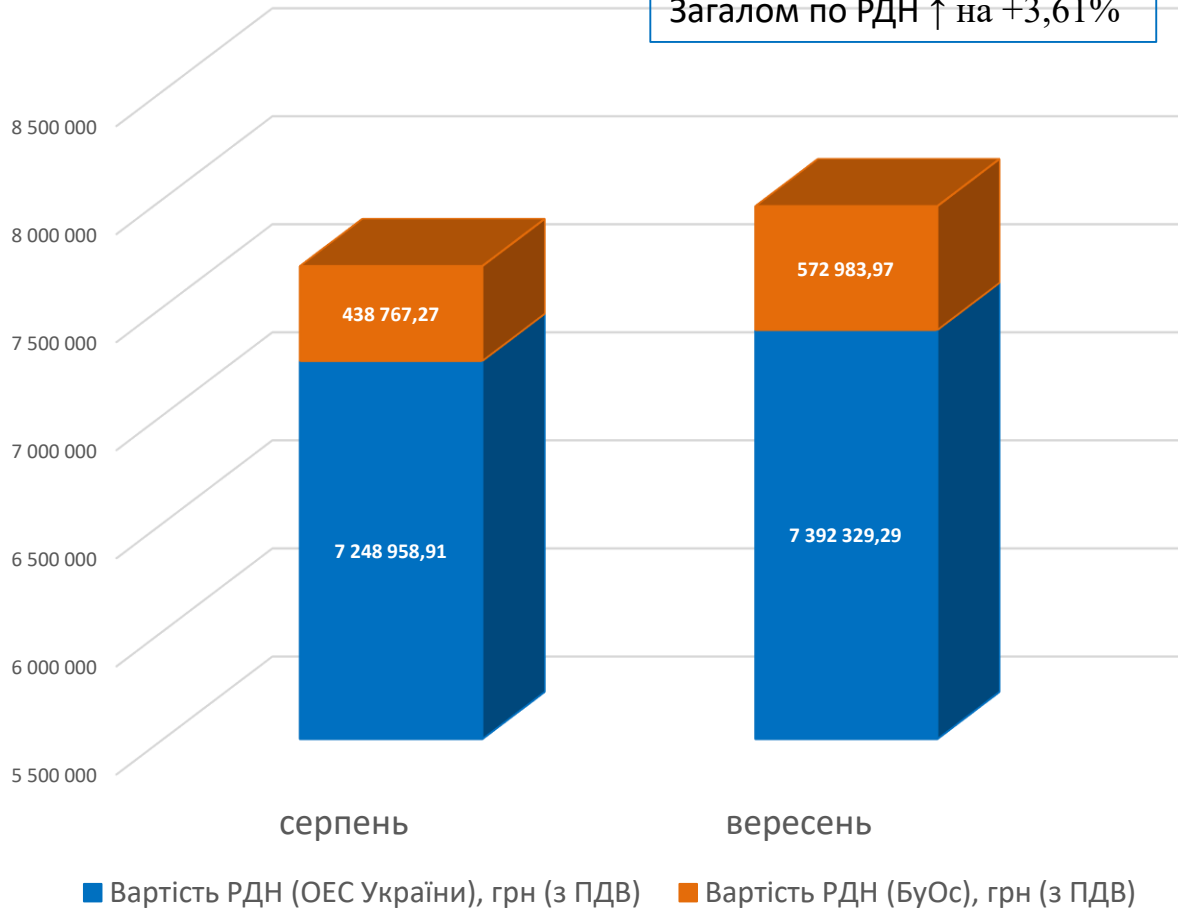
В вересні 2019 загальна вартість купленої-проданої електроенергії на РДН складає 7 965 313,3 тис.грн (з ПДВ). З них 93% по ОЕС України – 7 392 329,3 тис.грн (з ПДВ), та 7% по острову Бурштинської ТЕС – 572 984 тис.грн (з ПДВ). По ВДР загальна вартість – 230 515,2 тис.грн (з ПДВ). З них 77% по ОЕС України – 178 285,2 тис.грн (з ПДВ) та 23% по Бурштинському острову – 52 230,03 тис.грн (з ПДВ).

Обсяги.

Порівняння вартості купівлі-продажу електроенергії за серпень та вересень 2019

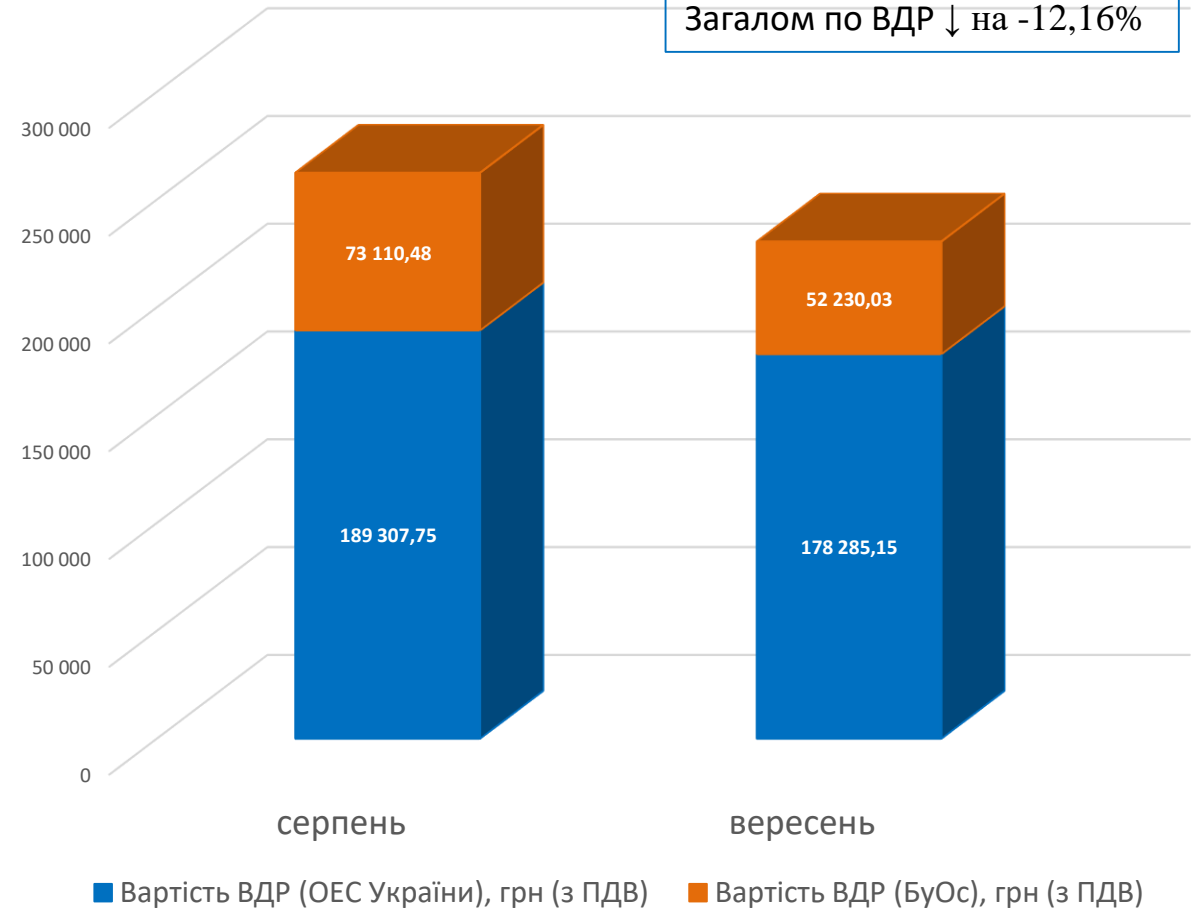
ВАРТІСТЬ КУПЛЕНОЇ-ПРОДАНОЇ ЕЛЕКТРОЕНЕРГІЇ НА РДН

Загалом по РДН ↑ на +3,61%



ВАРТІСТЬ КУПЛЕНОЇ-ПРОДАНОЇ ЕЛЕКТРОЕНЕРГІЇ НА ВДР

Загалом по ВДР ↓ на -12,16%

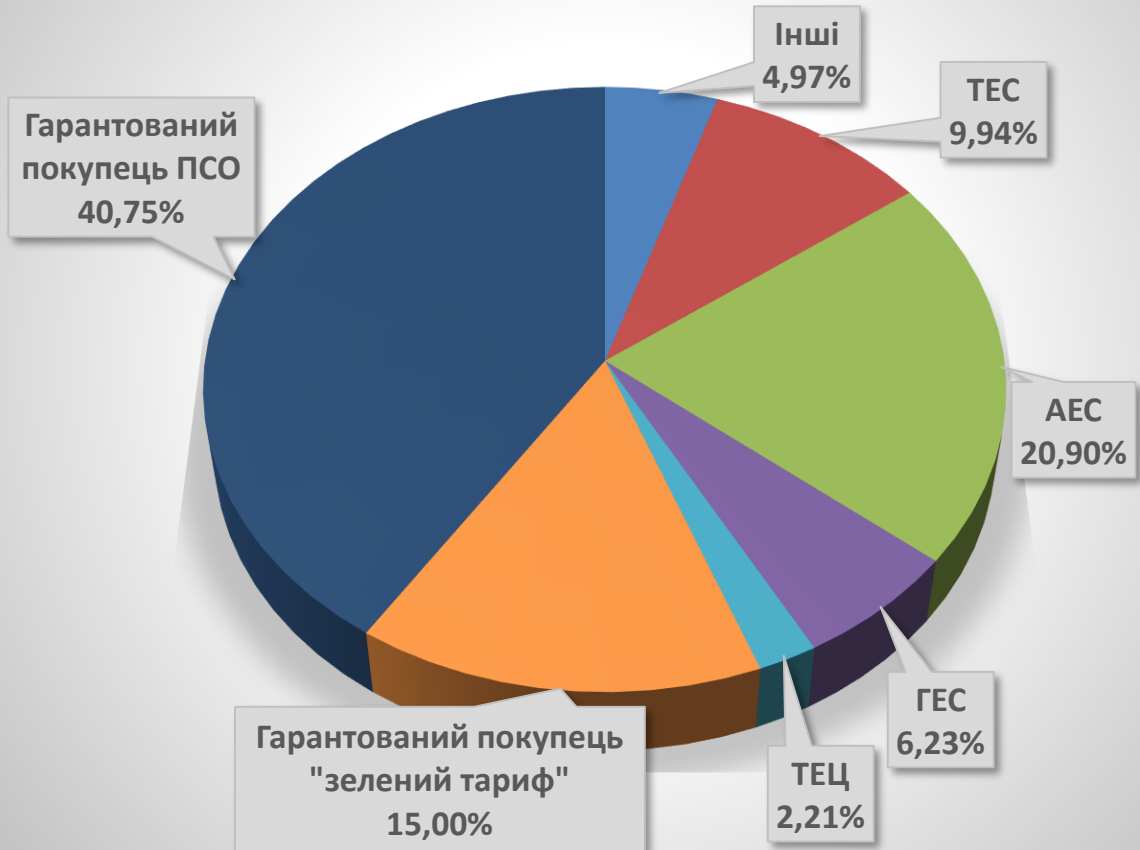


Вартість купленої-проданої електроенергії на РДН в вересні 2019 вище на 3,61% та складає 7 965 313,3 тис.грн (з ПДВ) проти 7 687 726,2 тис.грн. (з ПДВ) у серпні. На ВДР вартість купленої-проданої електроенергії в вересні нижча на 12,16% ніж у серпні 2019 та складає 230 515,2 тис.грн (з ПДВ).

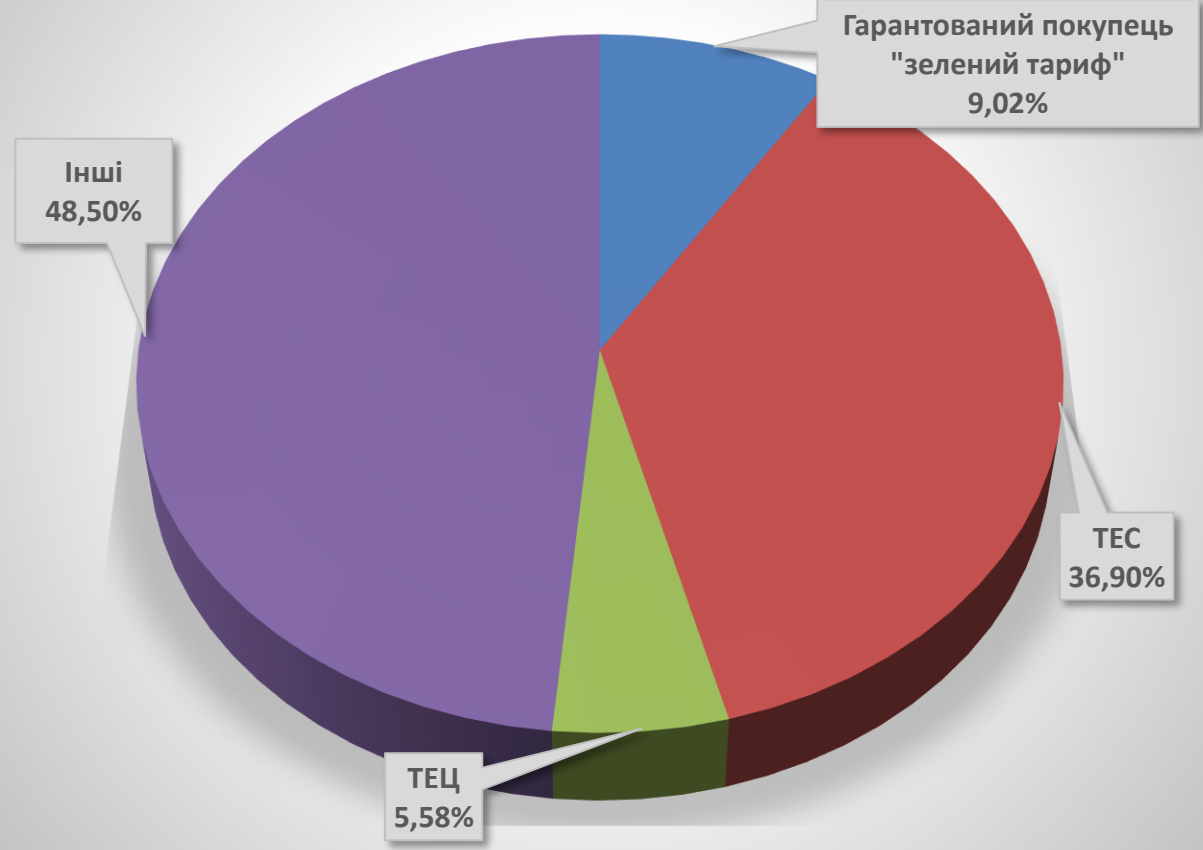
Обсяги.

Структура обсягів продажу на РДН у вересні 2019, %

Структура обсягів продажу на РДН
(ОЕС України)



Структура обсягів продажу на РДН
(Бурштинський острів)



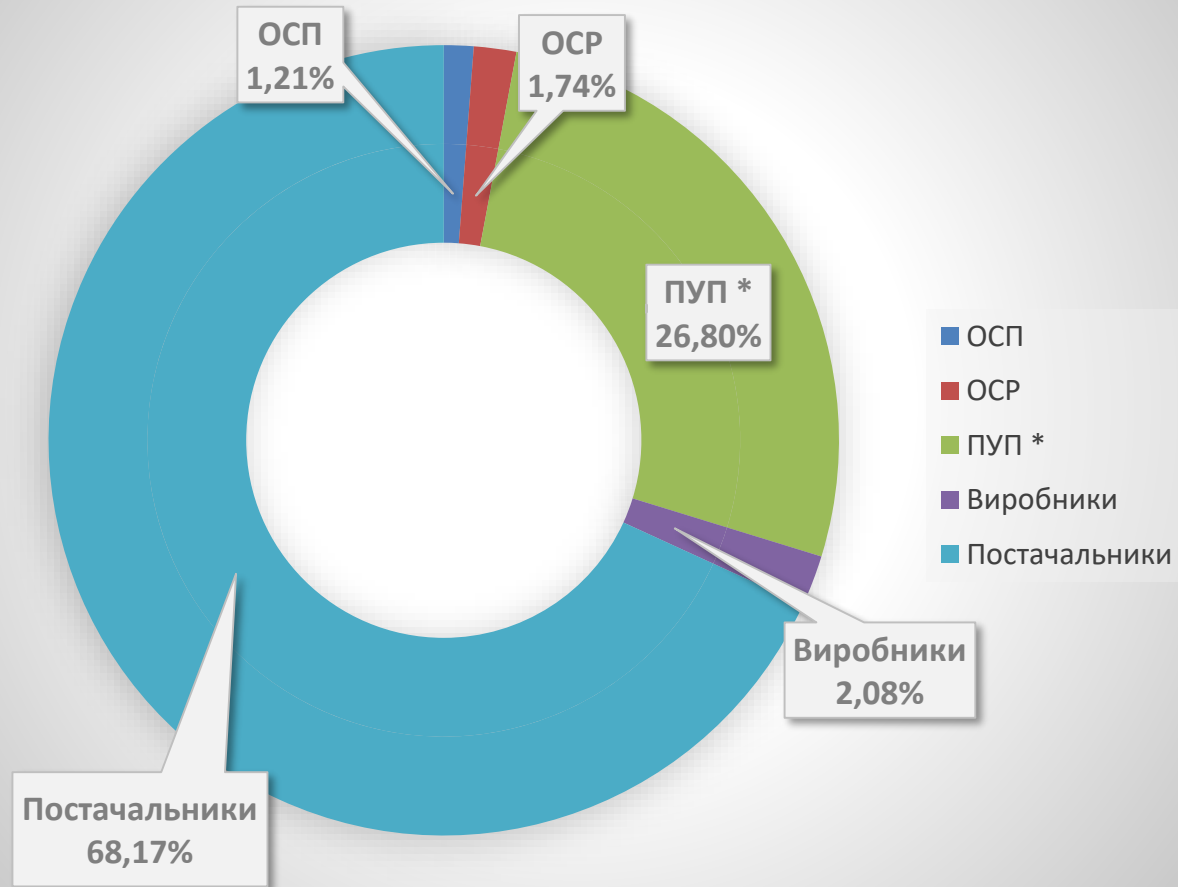
Структура обсягів продажу має узагальнений характер, з урахуванням даних юридичних осіб щодо виду господарської діяльності, зазначених у відповідних договорах про участь на РДН/ВДР.

Найбільша частка всієї проданої електричної енергії на РДН в торговій зоні ОЕС України належить Гарантованому покупцю. На РДН в торговій зоні Бурштинської ТЕС в вересні 2019 більшість обсягів продажу належить Постачальникам. Обсяг продажу Постачальниками на РДН в торговій зоні Бурштинської ТЕС в вересні 2019 збільшився на 38,96%.

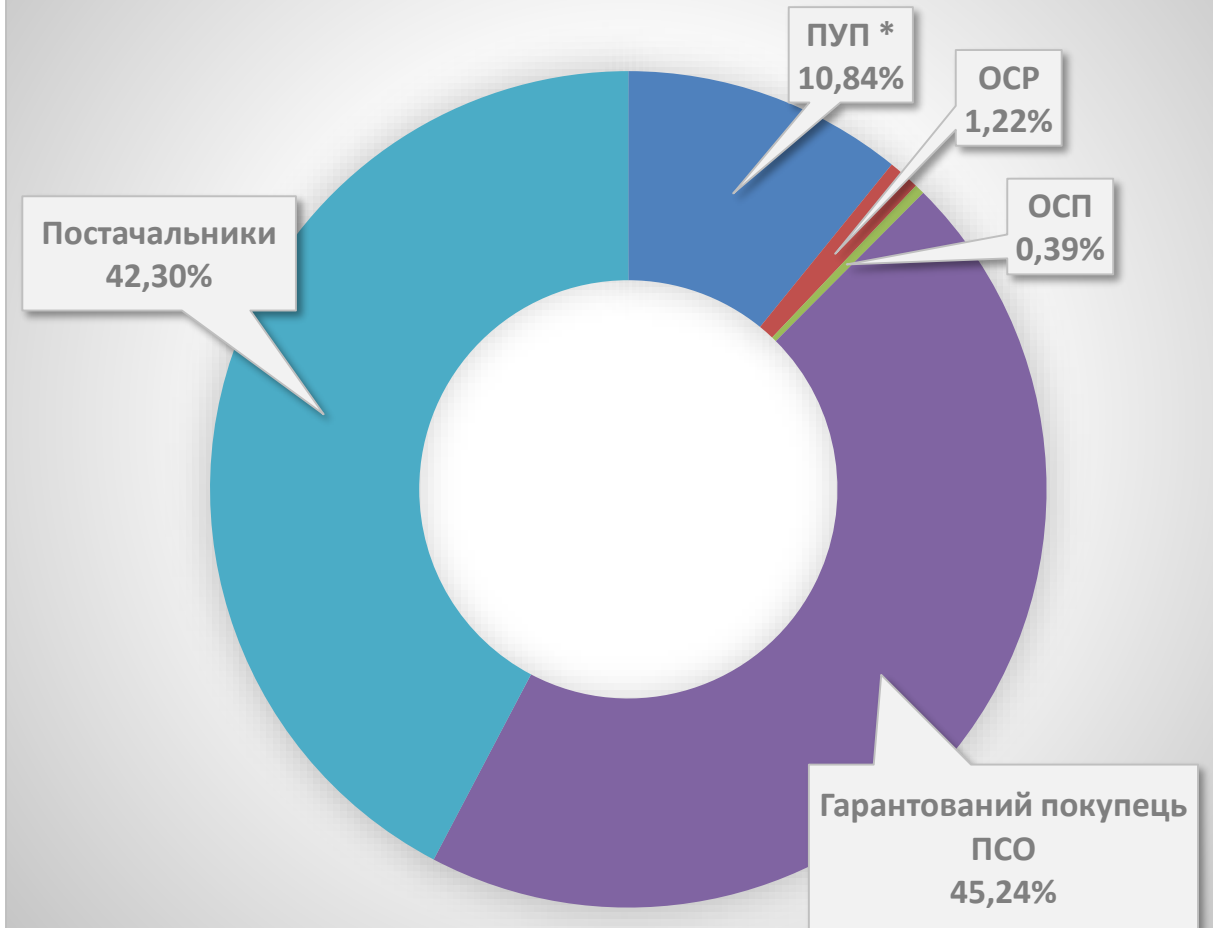
Обсяги.

Структура обсягів купівлі на РДН у вересні 2019, %

Структура обсягів купівлі на РДН (ОЕС України)



Структура обсягів купівлі на РДН (Бурштинський острів)

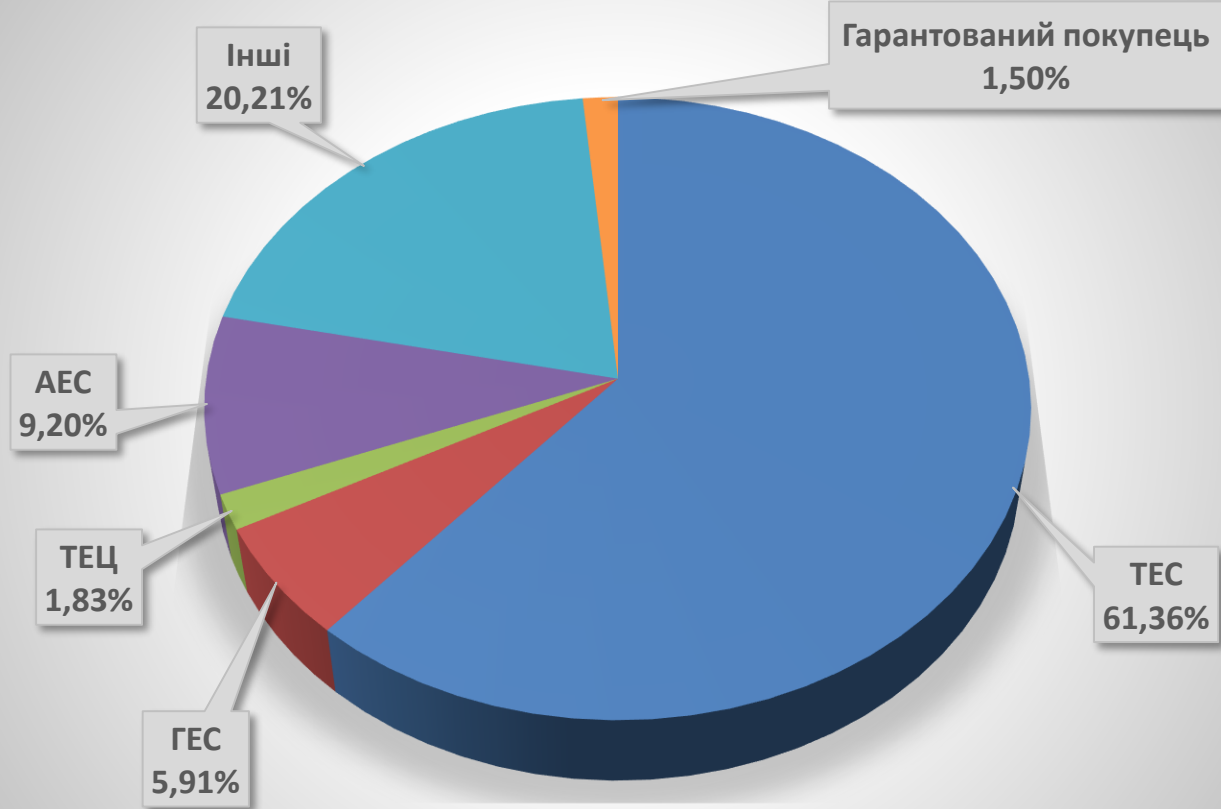


* Постачальники універсальних послуг здійснюють в т.ч. операції з купівлі електроенергії в якості електропостачальника.

Обсяги.

Структура обсягів купівлі-продажу на ВДР у вересні 2019, %

Структура обсягів продажу на ВДР



Структура обсягів купівлі на ВДР



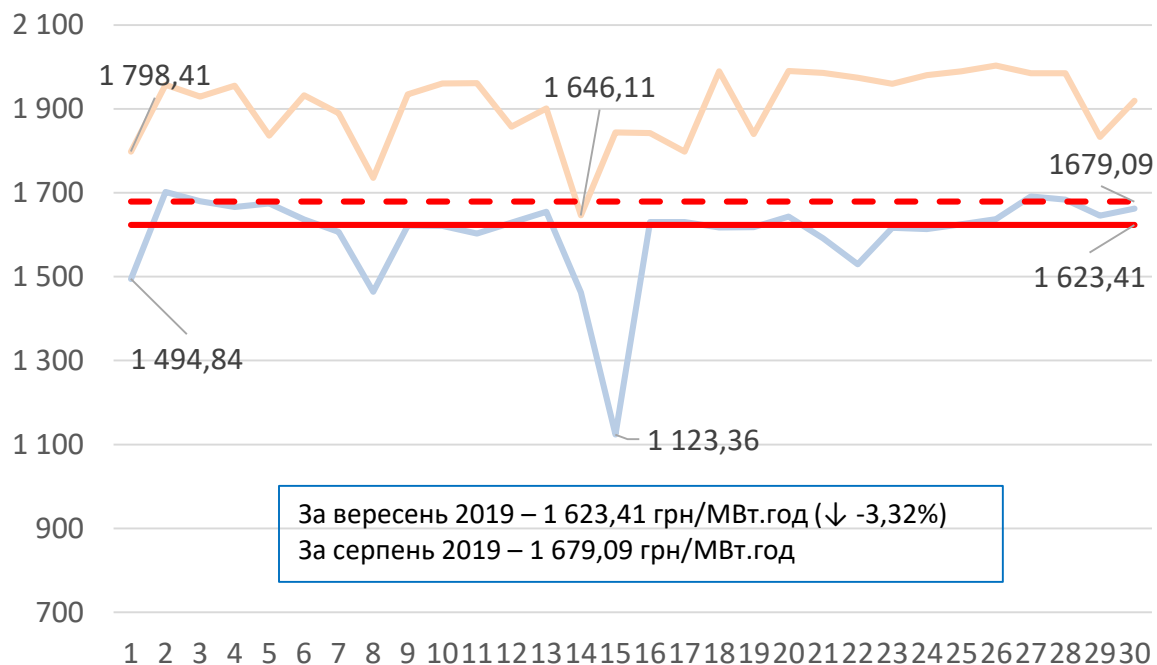
Структура обсягів купівлі-продажу має узагальнений характер, з урахуванням даних юридичних осіб щодо виду господарської діяльності, зазначених у відповідних договорах про участь на РДН/ВДР.

На ВДР в вересні 2019 основна частка продажу електроенергії (61,36%) належить ТЭС.

* Постачальники універсальних послуг здійснюють в т.ч. операції з купівлі електроенергії в якості електропостачальника.

Ціни. Середньозважені ціни купівлі-продажу

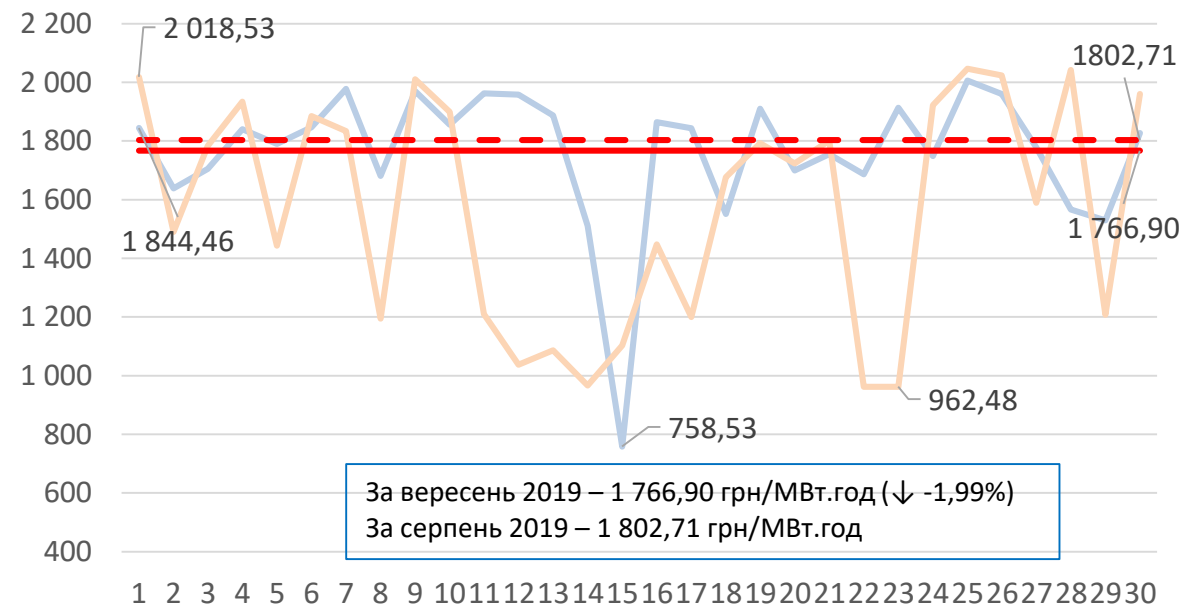
Середньозважені ціни на РДН



За вересень 2019 – 1 623,41 грн/МВт.год (↓ -3,32%)
За серпень 2019 – 1 679,09 грн/МВт.год

- Середньозважена ціна ОЕС, грн/МВт.год
- Середньозважена ціна БуОс, грн/МВт.год
- Середньозважена ціна на РДН за вересень 2019, грн/МВт.год
- - Середньозважена ціна на РДН за серпень 2019, грн/МВт.год

Середньозважені ціни на ВДР



За вересень 2019 – 1 766,90 грн/МВт.год (↓ -1,99%)
За серпень 2019 – 1 802,71 грн/МВт.год

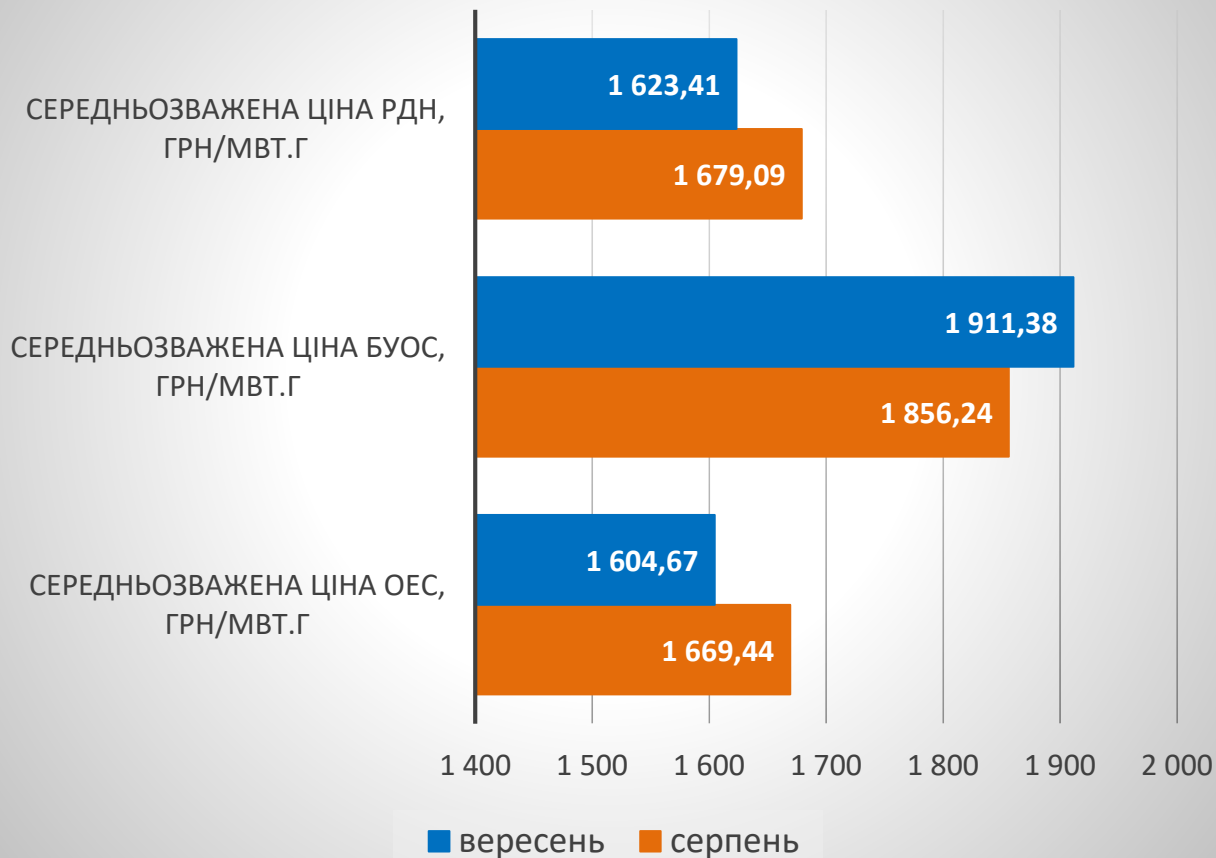
- Середньозважена ціна ОЕС, грн/МВт.год
- Середньозважена ціна БуОс, грн/МВт.год
- Середньозважена ціна на ВДР за вересень 2019, грн/МВт.год
- - Середньозважена ціна на ВДР за серпень 2019, грн/МВт.год

Середньозважена ціна на РДН за вересень 2019 нижча на 3,32% від серпня та складає 1 623,41 грн/МВт.год. Середньозважена ціна на ВДР у вересні 2019 складає 1 766,90 грн/МВт.год, що на 1,99% нижче ніж у серпні. У вересні 2019 спостерігалось зниження середньозваженої ціни на РДН в обох торгових зонах у вихідні дні. Найнижча ціна на РДН та ВДР була 15.09. На РДН в торговій зоні ОЕС України - 1 123,36 грн/МВт.год. На ВДР торговій зоні ОЕС України – 758,53 грн/МВт.год.

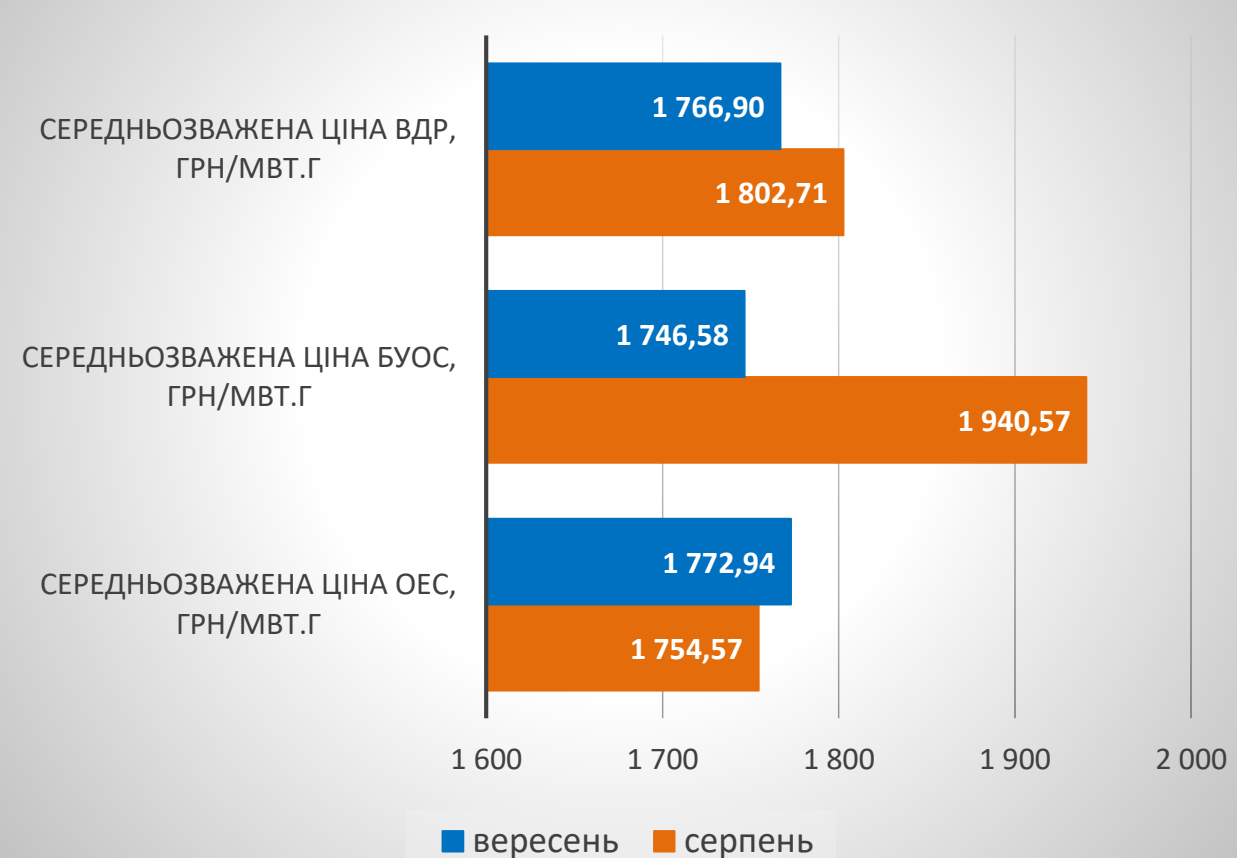
Ціни.

Порівняння середньозважених цін на РДН та ВДР за серпень та вересень 2019

Середньозважені ціни на РДН за серпень та вересень 2019



Середньозважені ціни на ВДР за серпень та вересень 2019

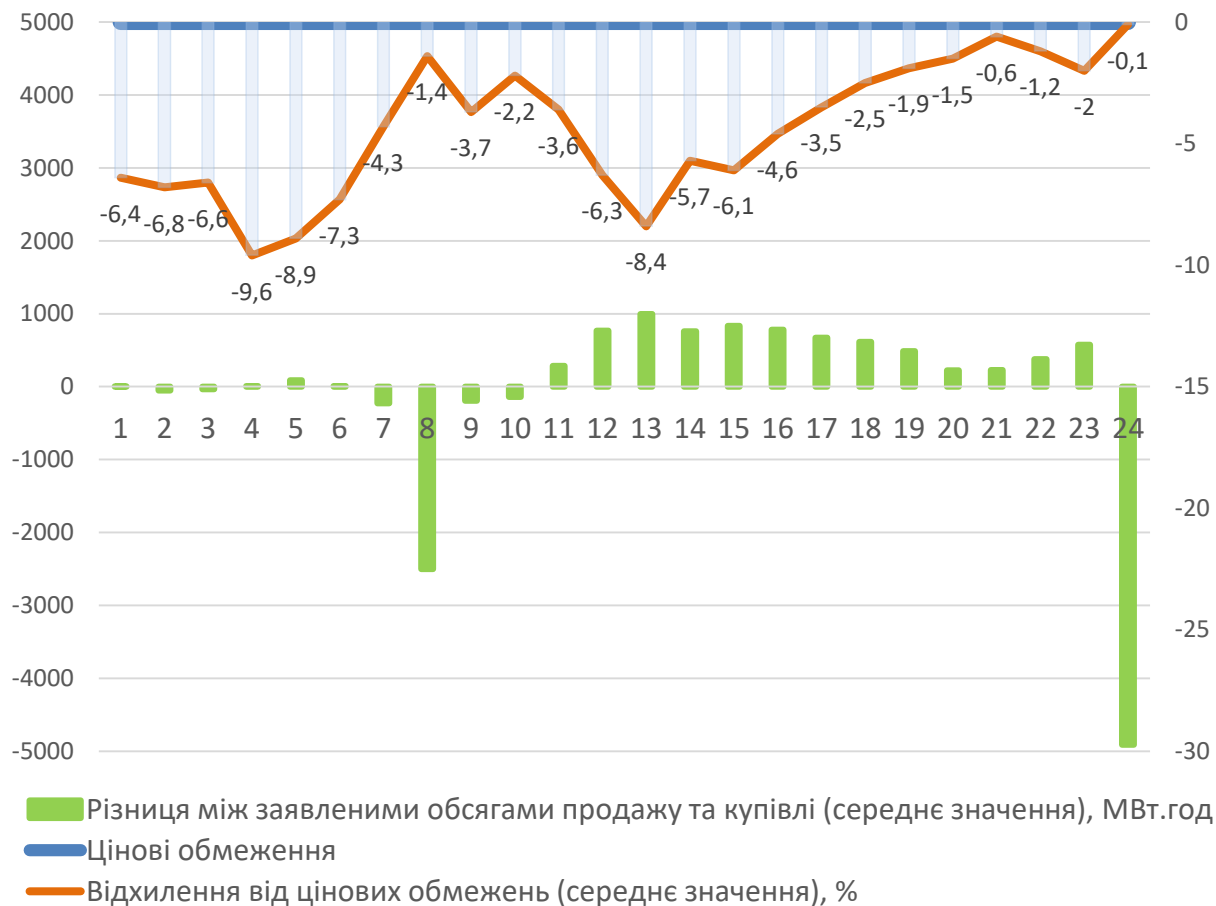


Середньозважена ціна на РДН у вересні 2019 зменшилась на 3,32% в порівнянні з серпнем. По ОЕС України середньозважена ціна зменшилась на 3,88% та склала 1 604,67 грн/МВт.год. По Бурштинському острову збільшилась на 2,97% та становить 1 911,38 грн/МВт.год. На ВДР середньозважена ціна у вересні зменшилась на 1,99%. По ОЕС України – збільшилась на 1,05% та складає 1 772,94 грн/МВт.год, по острову Бурштинської ТЕС – зменшилась на 10% та складає 1 746,58 грн/МВт.год.

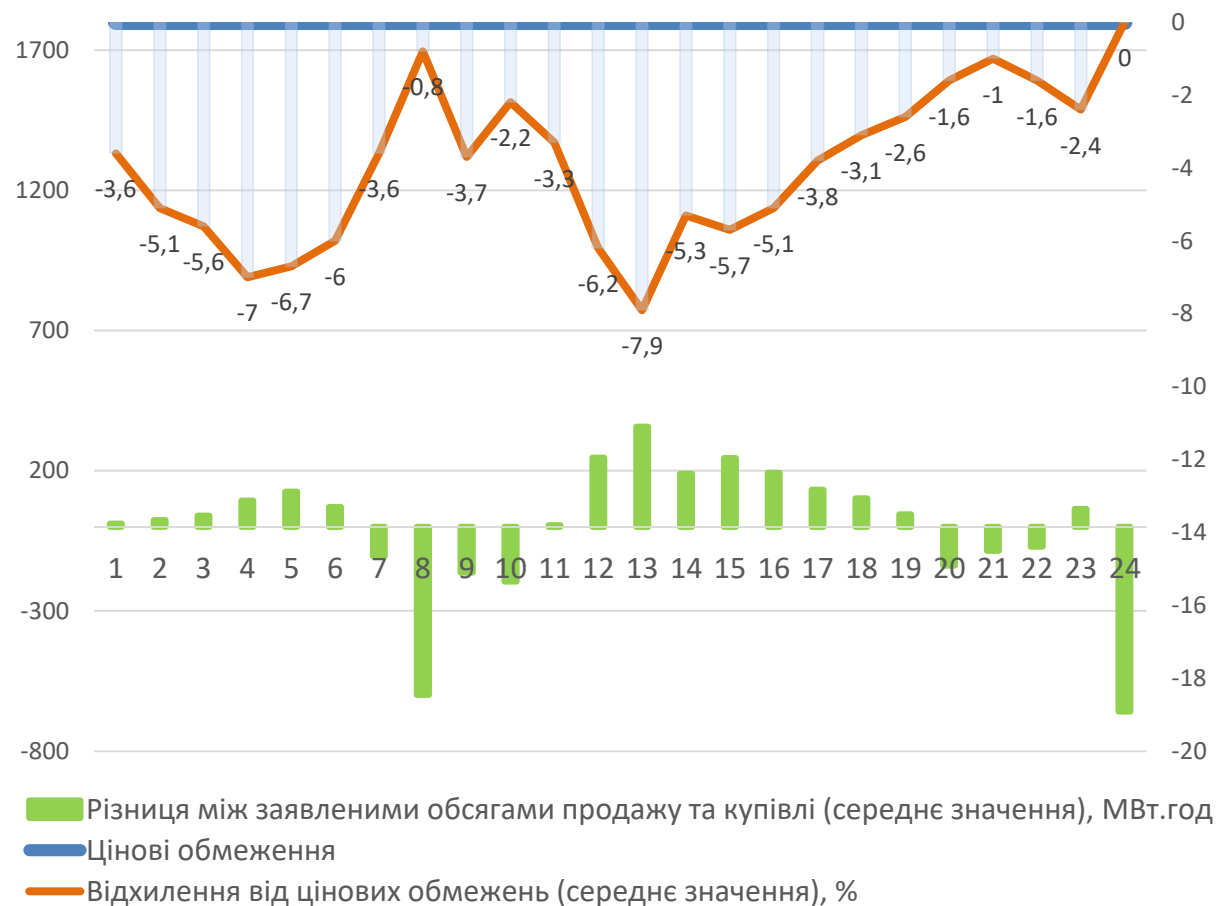
Ціни.

Відхилення середніх погодинних цін від цінових обмежень у вересні 2019

Відхилення середніх погодинних цін від цінових обмежень на РДН (ОЕС України)



Відхилення середніх погодинних цін від цінових обмежень на ВДР (ОЕС України)



Середні відхилення від цінових обмежень на РДН/ВДР мають таку ж саму тенденцію, як і погодинні за кожен день. Ціна на РДН/ВДР залежить від наявності дефіциту пропозицій на продаж електроенергії. В вересні 2019 в торговій зоні ОЕС України найдефіцитніші години – це 8 та 24.

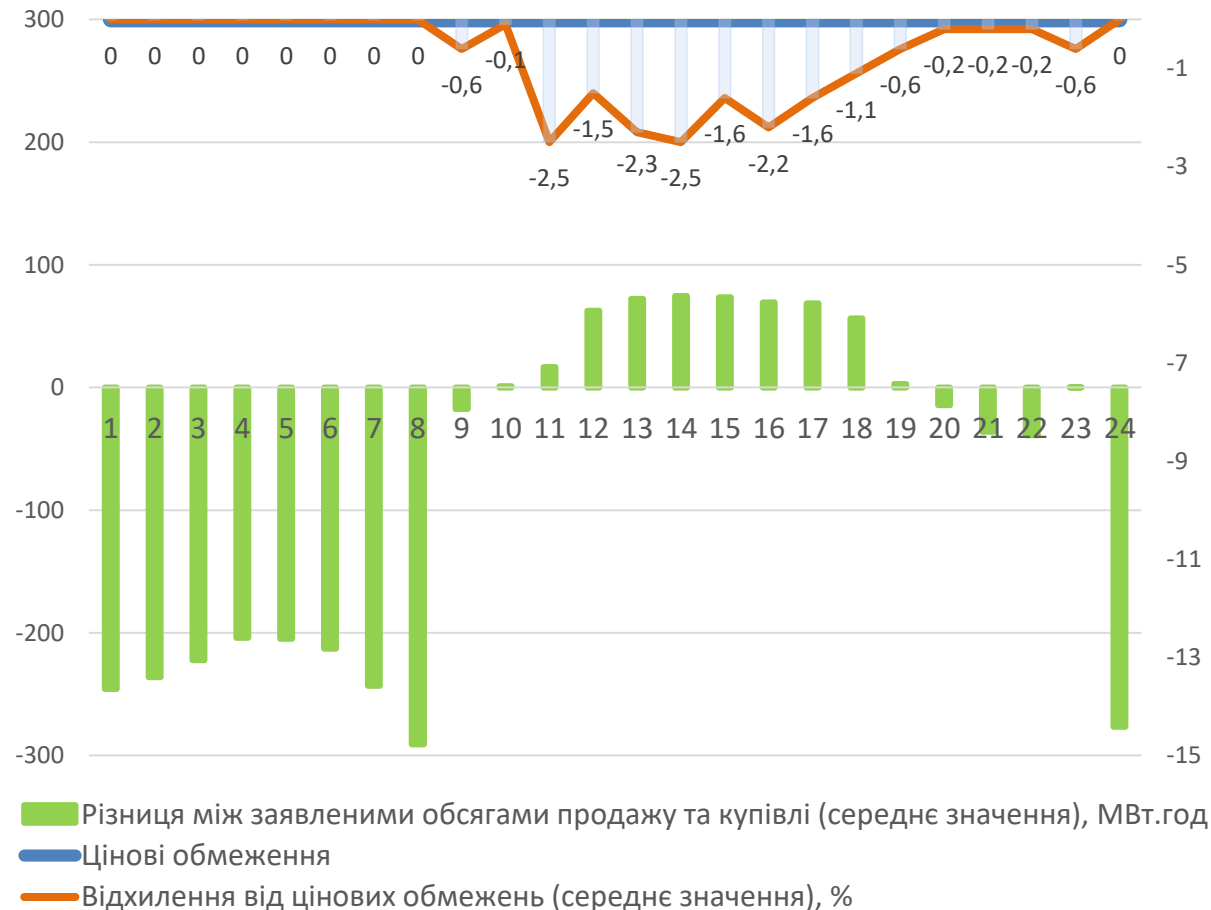
Ціни.

Відхилення середніх погодинних цін від цінових обмежень у вересні 2019

Відхилення середніх погодинних цін від цінових обмежень на РДН (Бурштинський острів)



Відхилення середніх погодинних цін від цінових обмежень на ВДР (Бурштинський острів)

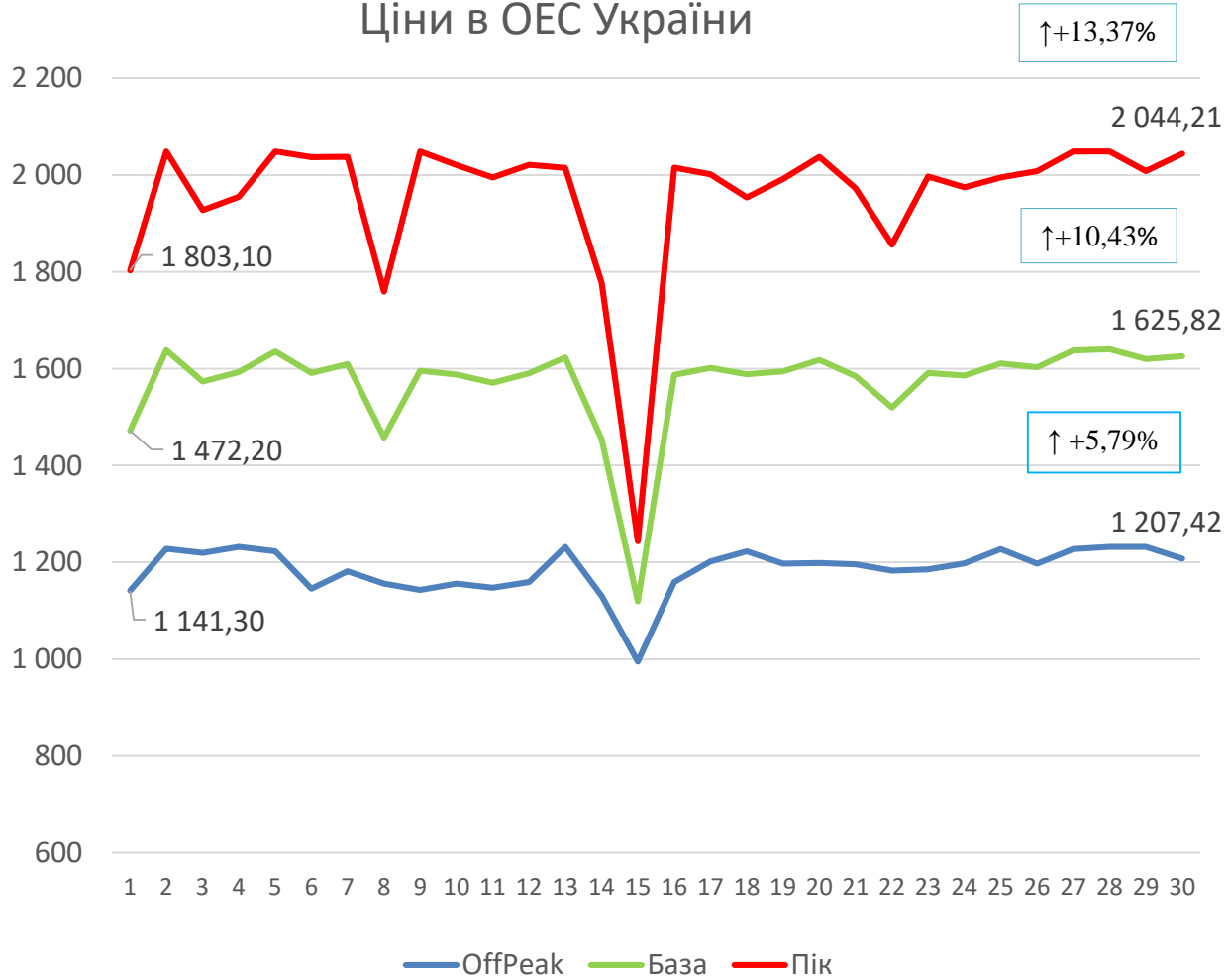


В вересні 2019 спостерігався дефіцит пропозицій в нічні години в торговій зоні Бурштинського острова

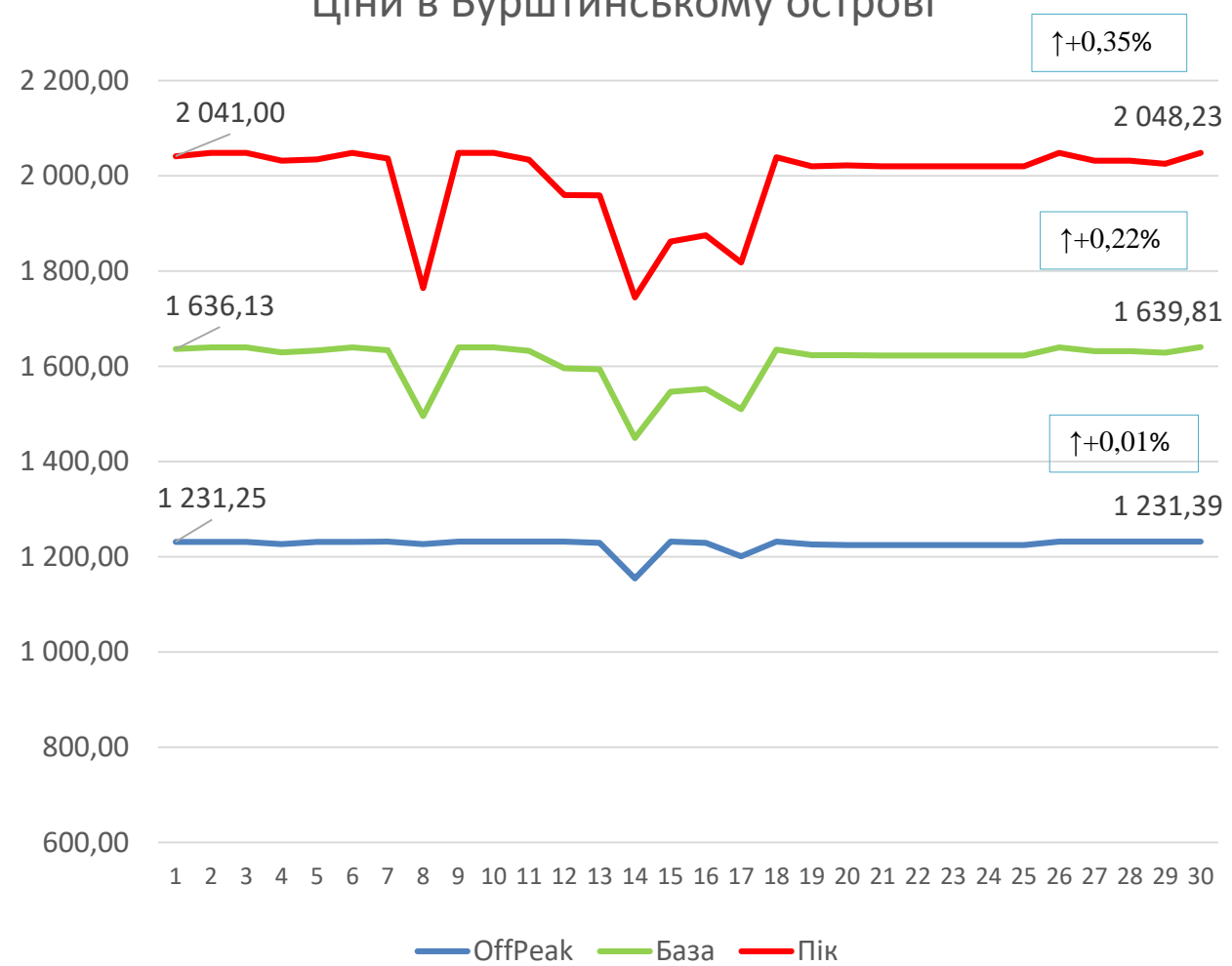
Ціни.

Ціни продуктів на РДН у вересні 2019, грн/МВт.год

Ціни в ОЕС України



Ціни в Бурштинському острові

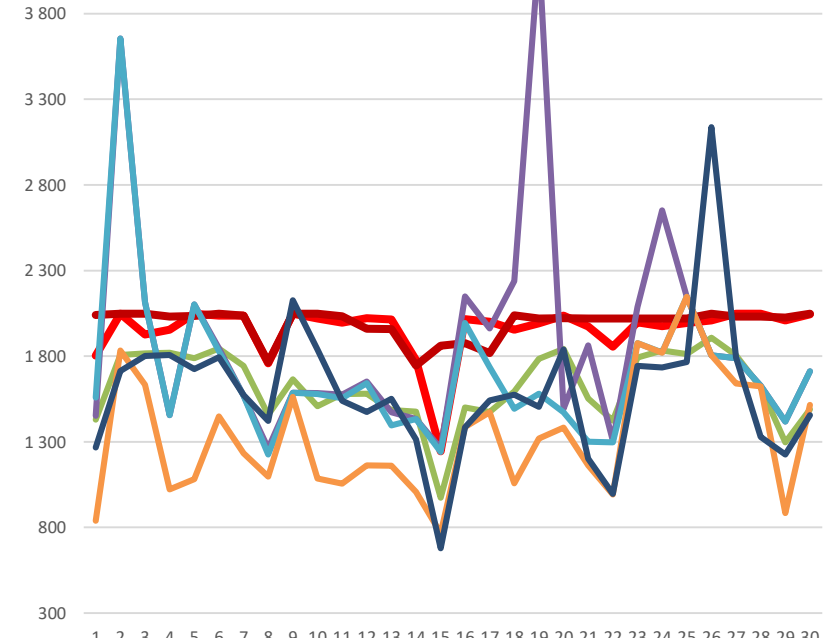
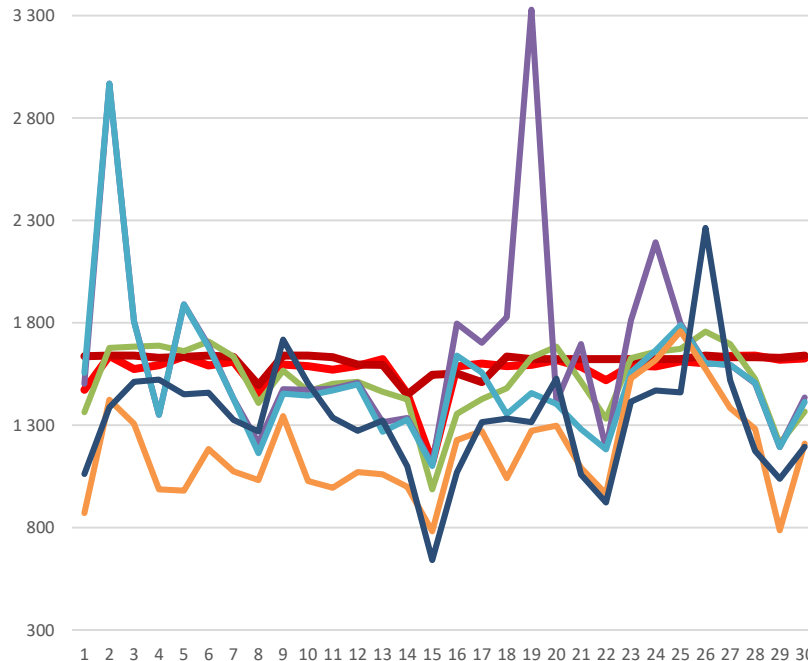
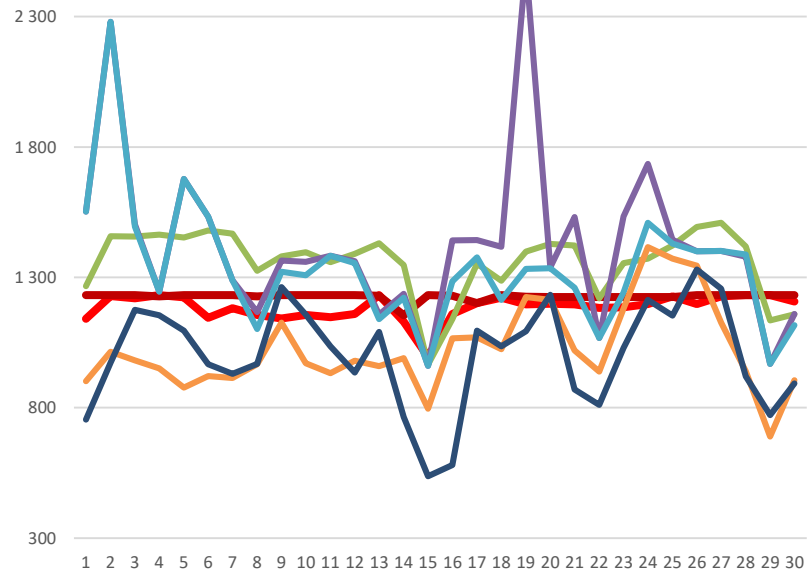


Ціни. Порівняння з цінами країн Європи за вересень 2019

Порівняння цін період «offpeak»

Порівняння цін період «база»

Порівняння цін період «пік»



— Україна ОЕС
— Польща
— Угорщина
— Литва, Латвія

— Україна БуОс
— Румунія
— Словакія, Чехія

— Україна ОЕС
— Польща
— Угорщина
— Литва, Латвія

— Україна БуОс
— Румунія
— Словакія, Чехія

— Україна ОЕС
— Польща
— Угорщина
— Литва, Латвія

— Україна БуОс
— Румунія
— Словакія, Чехія