



**О П Е Р А Т О Р
Р И Н К У**

/ Е Н Е Р Г І Я Р І В Н О В А Г И /

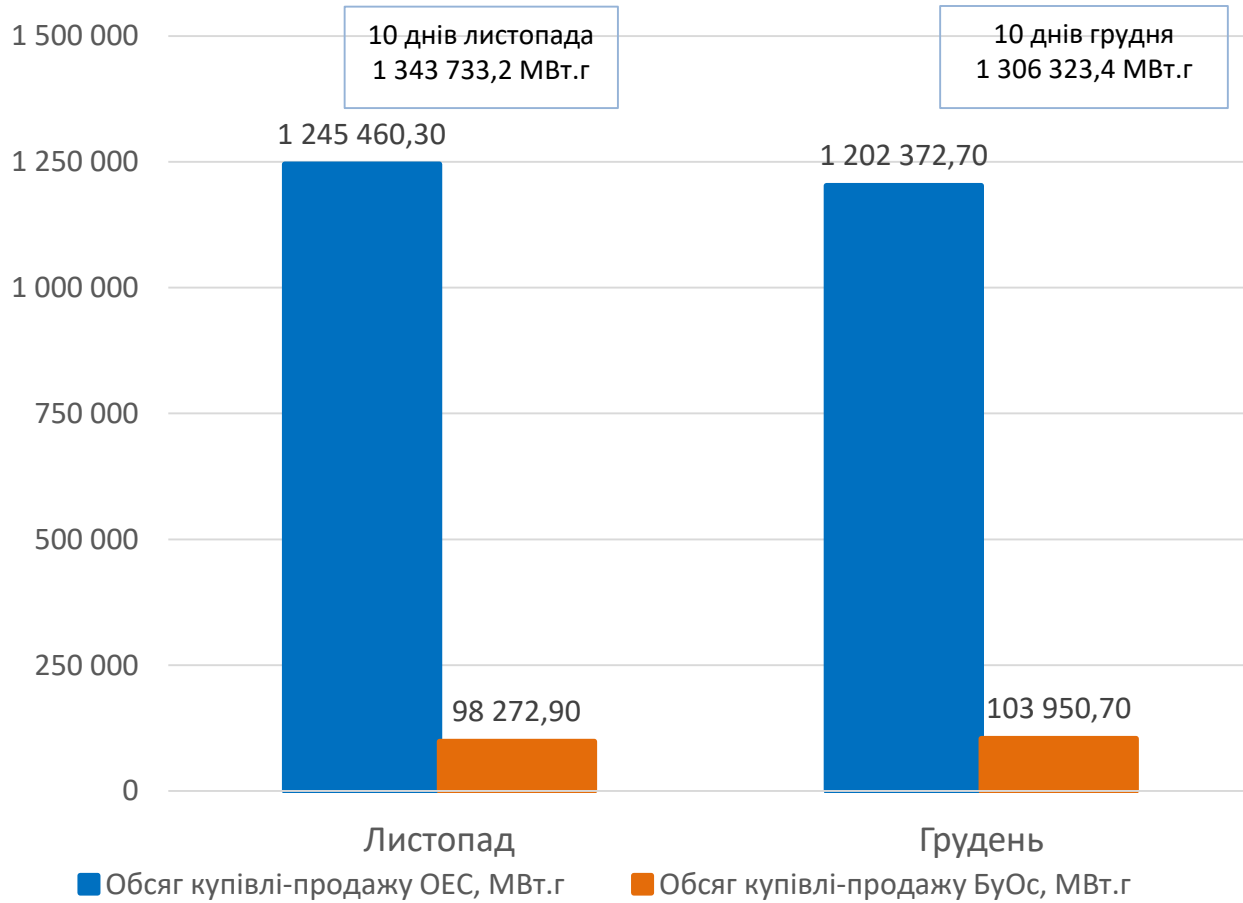
Порівняльний аналіз роботи ринку «на добу наперед» та внутрішньодобового ринку

за 10 днів грудня та
листопада 2019

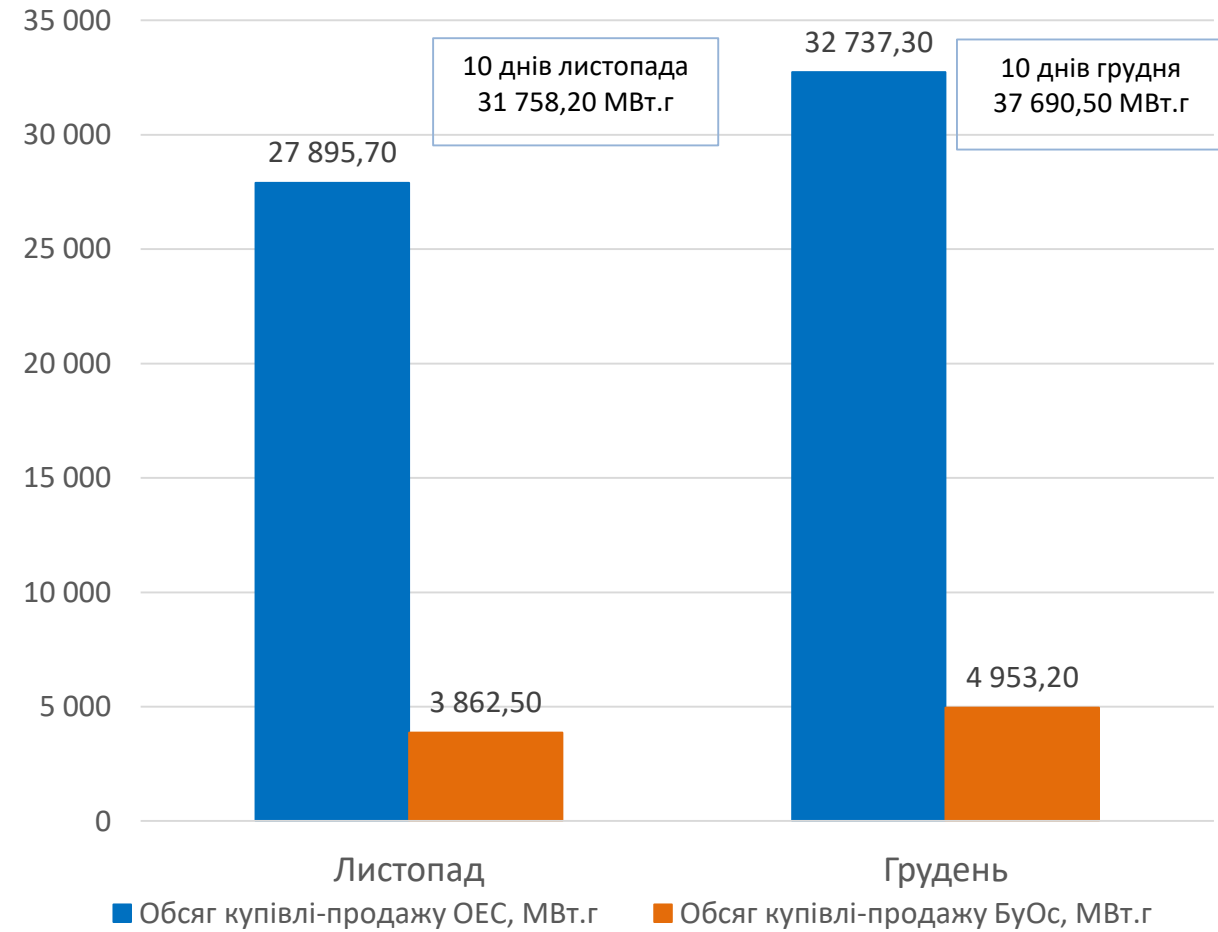
Відділ спостереження
12.12.2019

Порівняння обсягів купівлі-продажу електроенергії за 10 днів грудня та листопада 2019

Обсяг купівлі-продажу на РДН за 10 днів грудня та листопада 2019



Обсяг купівлі-продажу на ВДР за 10 днів грудня та листопада 2019



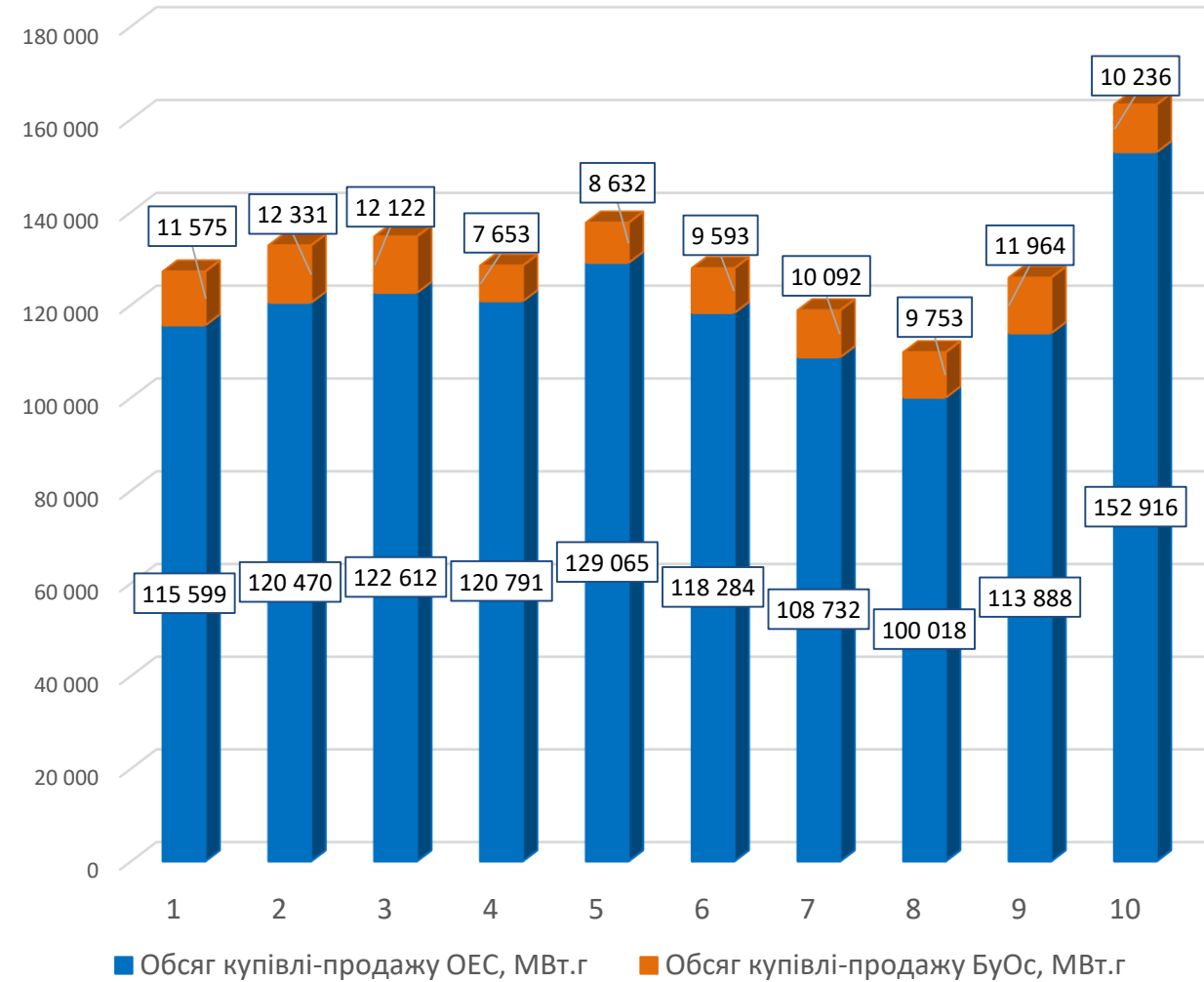
Порівняння обсягів купівлі-продажу електроенергії за 10 днів грудня та листопада 2019

За 10 днів грудня 2019 обсяг купівлі-продажу електроенергії на РДН склав 1 306 323,4 МВт.г, що менше ніж за 10 днів листопада на 2,78%. По ОЕС України – 1 202 372,7 МВт.г у грудні, проти 1 245 460,3 МВт.г у листопаді. По Бурштинському острову - 103 950,7 МВт.г за 10 днів грудня і 98 272,9 МВт.г у листопаді.

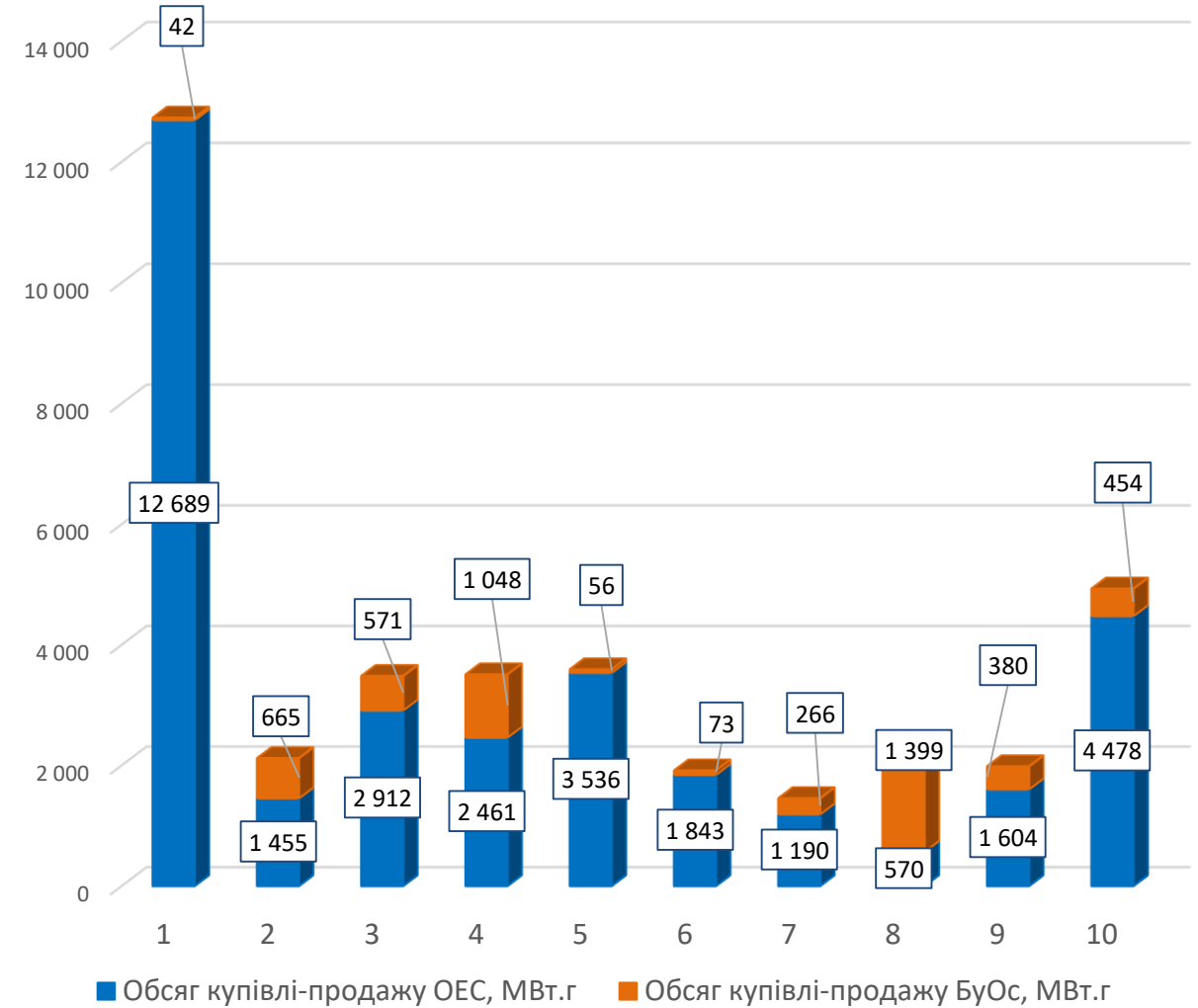
На ВДР загальний обсяг купівлі-продажу електроенергії за 10 днів грудня збільшився на 18,68% і становив 37 690,5 МВт.г. По ОЕС України обсяг купівлі-продажу в першій декаді грудня складає 32 737,3 МВт.г – це на 17,36% вище, ніж за 10 днів листопада. По Бурштинському острову за 10 днів грудня було акцептовано 4 953,2 МВт.г, що на 28,24% більше, ніж за такий самий період листопада.

Обсяги купівлі-продажу на РДН/ВДР за 10 днів грудня 2019

Обсяги купівлі-продажу на РДН



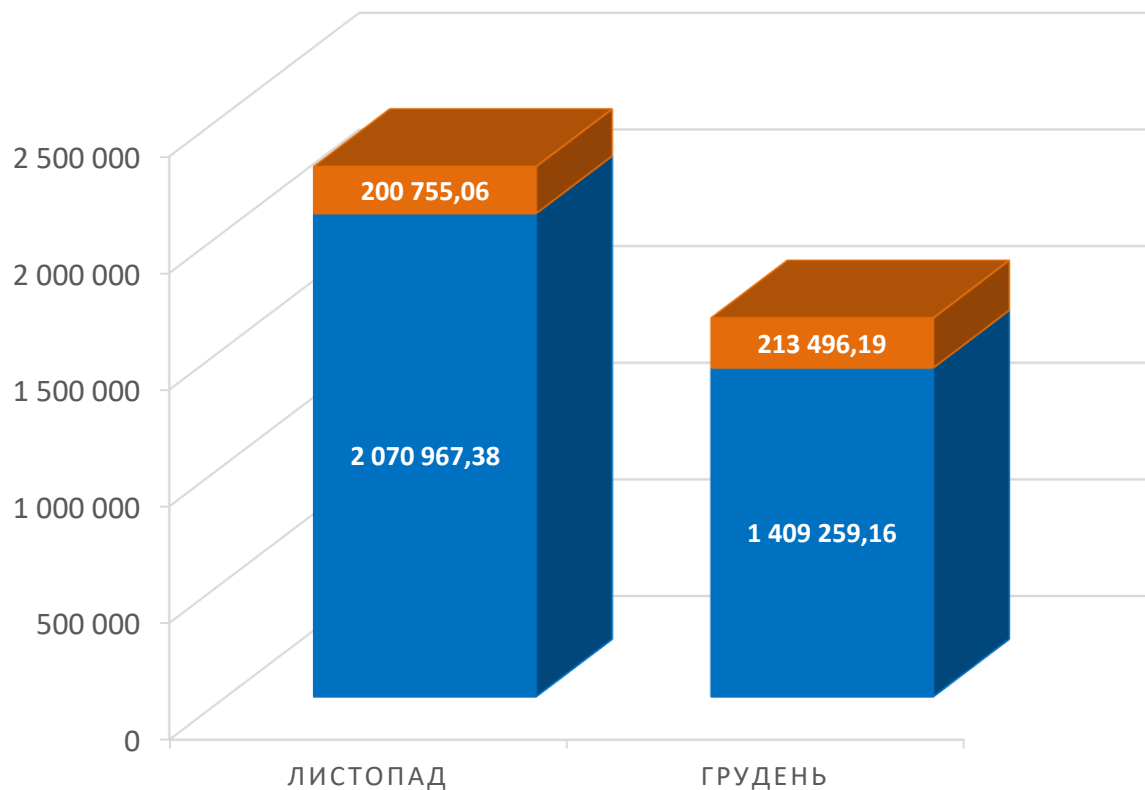
Обсяги купівлі-продажу на ВДР



Порівняння вартості купленої-проданої електроенергії за 10 днів грудня та листопада 2019

ВАРТІСТЬ КУПЛЕНОЇ-ПРОДАНОЇ ЕЛЕКТРОЕНЕРГІЇ НА РДН ЗА 10 ДНІВ ГРУДНЯ ТА ЛИСТОПАДА 2019

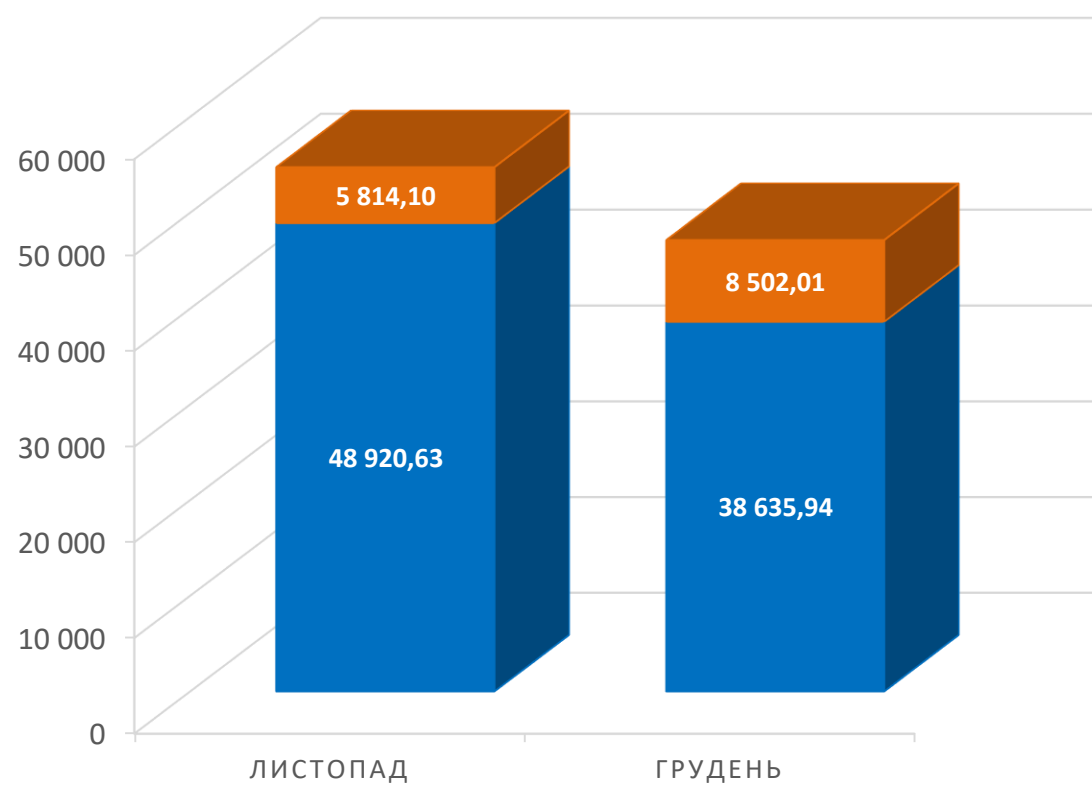
■ Вартість РДН (ОЕС України), тис. грн (з ПДВ) ■ Вартість РДН (БуОс), тис. грн (з ПДВ)



www.oree.com.ua

ВАРТІСТЬ КУПЛЕНОЇ-ПРОДАНОЇ ЕЛЕКТРОЕНЕРГІЇ НА ВДР ЗА 10 ДНІВ ГРУДНЯ ТА ЛИСТОПАДА 2019

■ Вартість ВДР (БуОс), тис. грн (з ПДВ) ■ Вартість ВДР (ОЕС України), тис. грн (з ПДВ)



грудень 2019 РОКУ

5

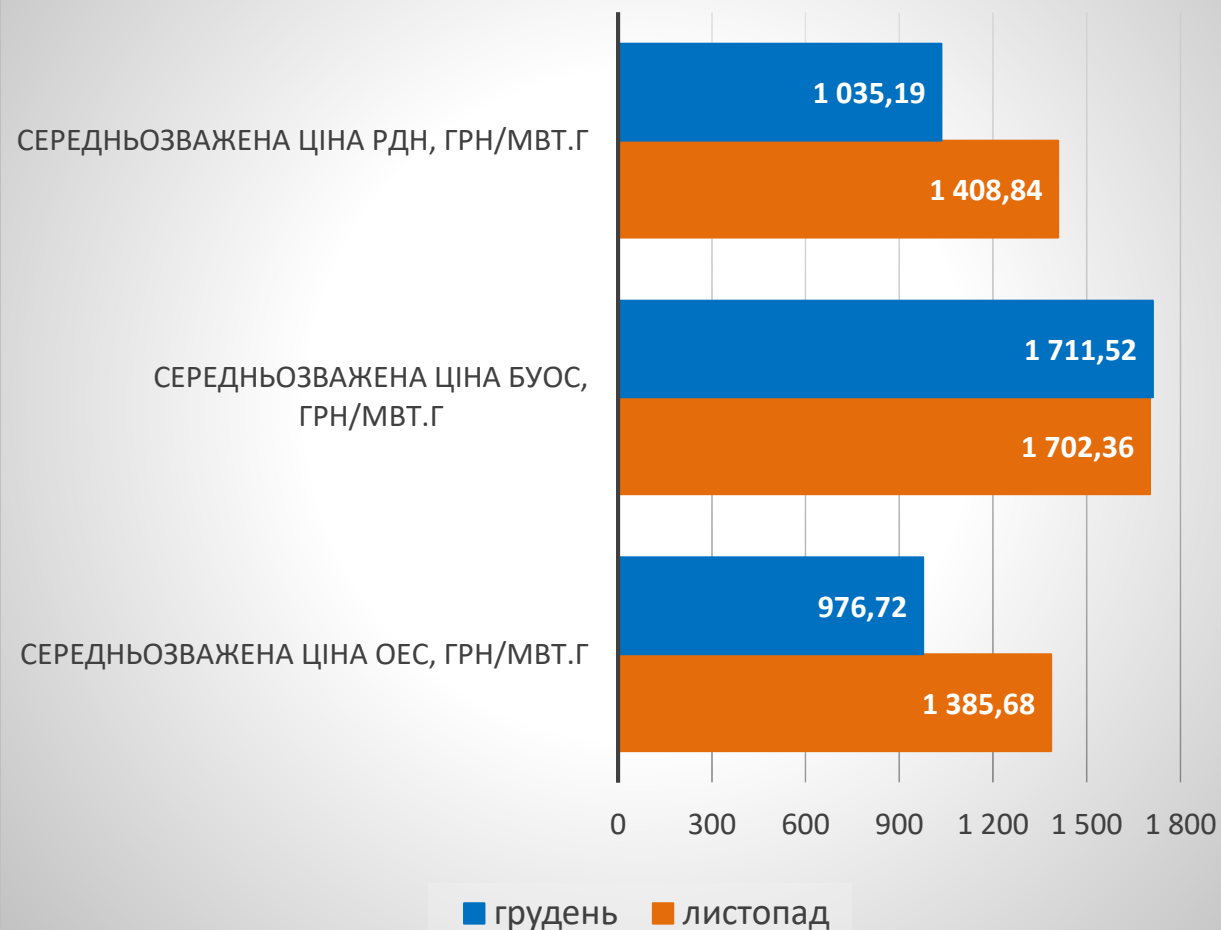
Порівняння вартості купленої-проданої електроенергії за 10 днів грудня та листопада 2019

Загальна вартість купленої-проданої електроенергії на РДН за 10 днів грудня 2019 складає 1 622 755,34 тис.грн (з ПДВ), це менше, ніж за 1 декаду листопада на 28,57%. Вартість по ОЕС України менше на 31,95% ніж за 10 днів листопада та складає 1 409 259,16 тис.грн (з ПДВ), а по Бурштинському острову збільшилась на 6,35% та становить 213 496,19 тис.грн (з ПДВ).

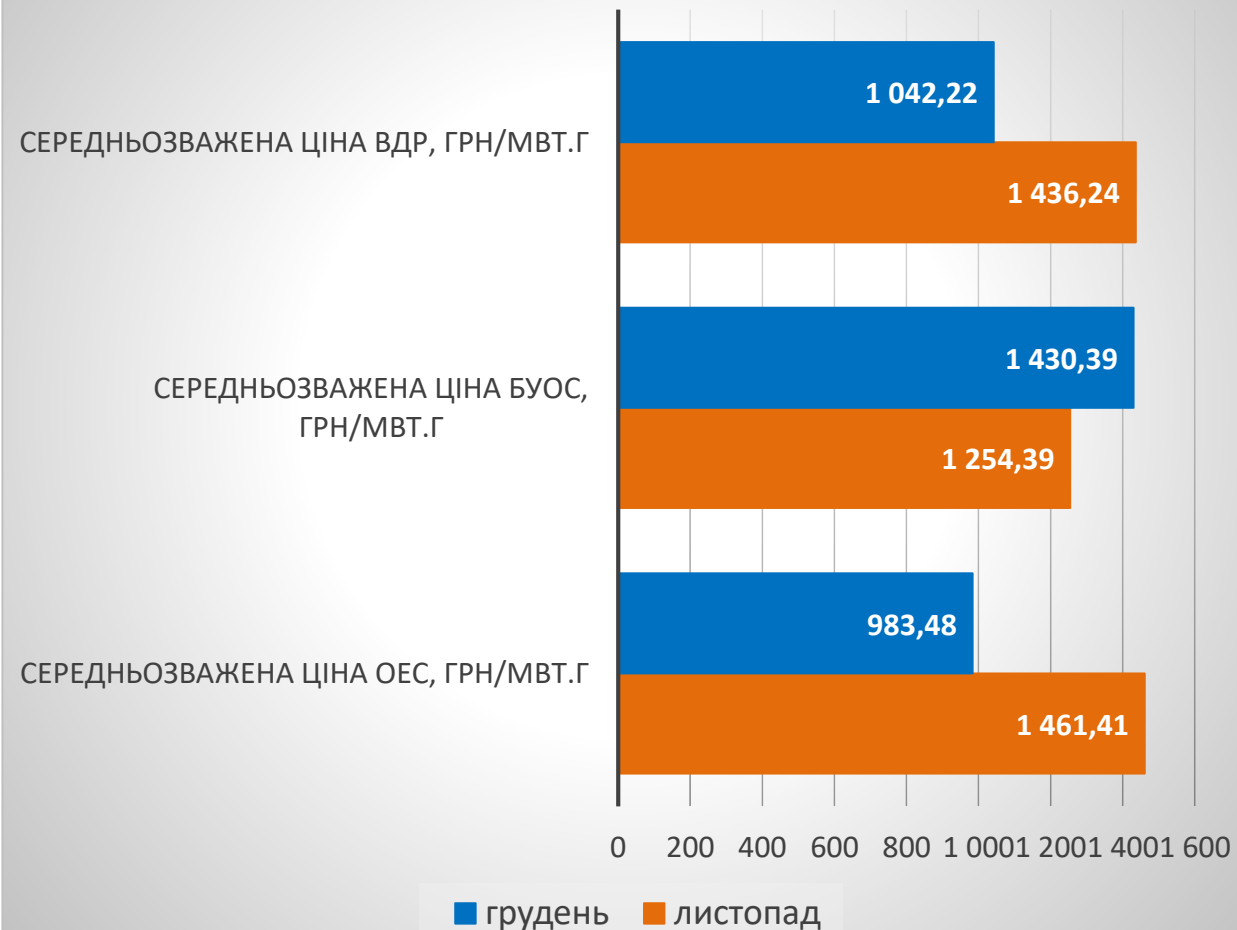
На ВДР загальна вартість купленої-проданої електроенергії за 10 днів грудня складає 47 137,96 тис. грн (з ПДВ), це на 13,88% менше, ніж за 10 днів листопада. Вартість по ОЕС України менше на 21,02% ніж за 10 днів листопада та складає 38 635,94 тис.грн (з ПДВ), а по Бурштинському острову збільшилась на 46,23% та становить 8 502,01 тис.грн (з ПДВ).

Порівняння середньозважених цін на РДН та ВДР за 10 днів грудня та листопада 2019

Середньозважені ціни на РДН за 10 днів грудня та листопада 2019

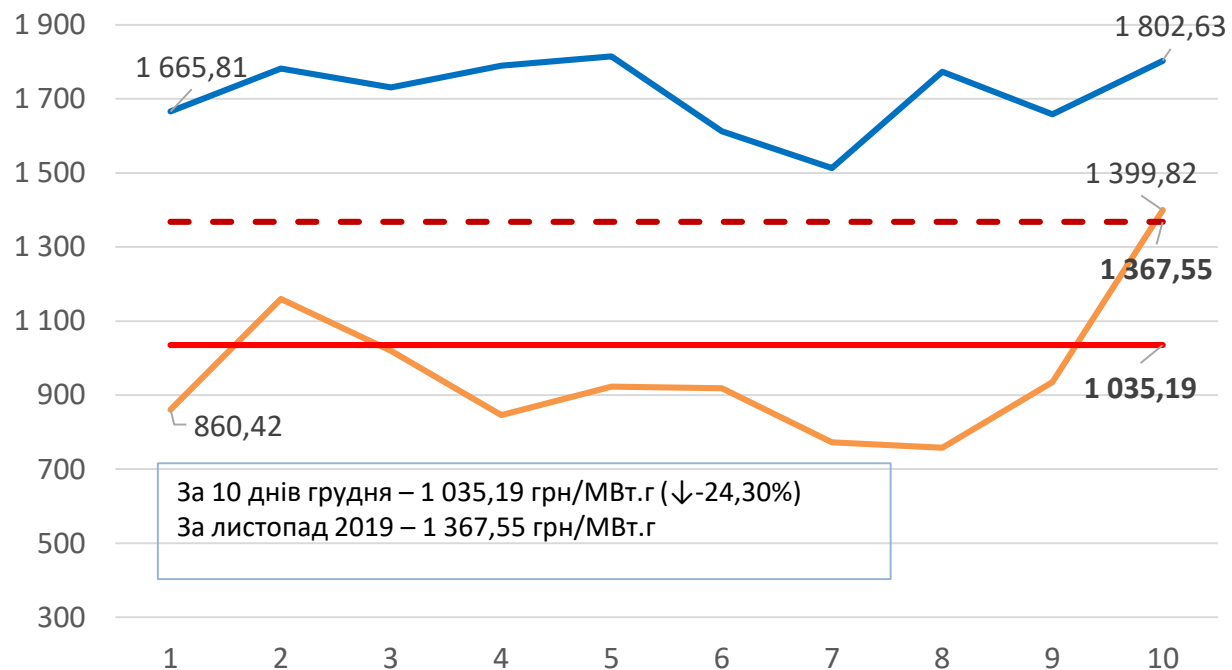


Середньозважені ціни на ВДР за 10 днів грудня та листопада 2019



Середньозважені ціни купівлі-продажу за 10 днів грудня 2019

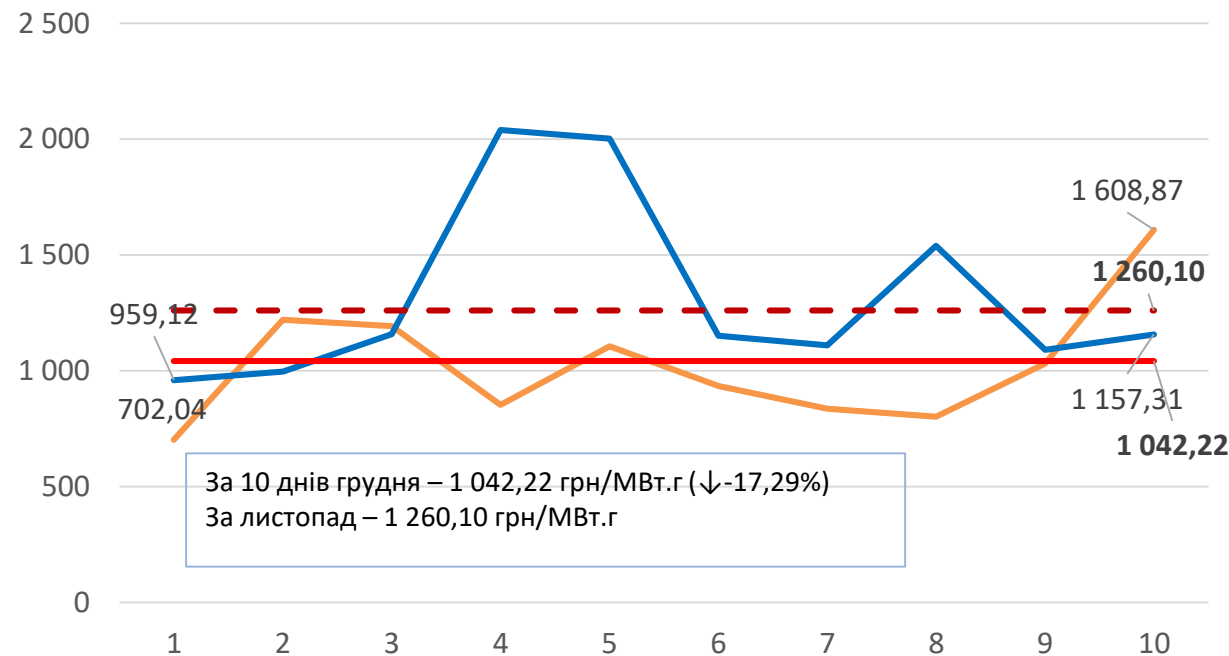
Середньозважені ціни на РДН



За 10 днів грудня – 1 035,19 грн/МВт.г (↓-24,30%)
 За листопад 2019 – 1 367,55 грн/МВт.г

- Середньозважена ціна ОЕС України за грудень, грн/МВт.г
- Середньозважена ціна БуОс за грудень, грн/МВт.г
- Середньозважена ціна на РДН за 10 днів грудня, грн/МВт.г
- - Середньозважена ціна на РДН за листопад, грн/МВт.г

Середньозважені ціни на ВДР



За 10 днів грудня – 1 042,22 грн/МВт.г (↓-17,29%)
 За листопад – 1 260,10 грн/МВт.г

- Середньозважена ціна ОЕС України за грудень, грн/МВт.г
- Середньозважена ціна БуОс за грудень, грн/МВт.г
- Середньозважена ціна на ВДР за 10 днів грудня, грн/МВт.г
- - Середньозважена ціна на ВДР за листопад, грн/МВт.г

Середньозважені ціни купівлі-продажу за 10 днів грудня 2019

За 10 днів грудня 2019 середньозважена ціна на РДН складає 1 035,19 грн/МВт.г, це на 26,52% нижче, ніж за 10 днів листопада, та на 24,30% нижче, ніж за листопад в цілому. Середньозважена ціна по ОЕС України за 10 днів грудня зменшилась в порівнянні з 1 декадою листопада на 29,51% та становить 976,72 грн/МВт.г. По Бурштинському острову за 10 днів грудня в порівнянні з 10 днями листопада середньозважена ціна збільшилась на 0,54% та складає 1 711,52 грн/МВт.г.

На ВДР за 10 днів грудня 2019 середньозважена ціна складає 1 042,22 грн/МВт.г, що нижче на 27,43% від аналогічного періоду листопада поточного року, та на 17,29% нижче в порівнянні з листопадом в цілому. По ОЕС України – 983,48 грн/МВт.г, що нижче на 32,70% в порівнянні з 1 декадою листопада. По Бурштинському острову середньозважена ціна вище, ніж за 10 днів листопада на 14,03% та становить 1 430,39 грн/МВт.г.