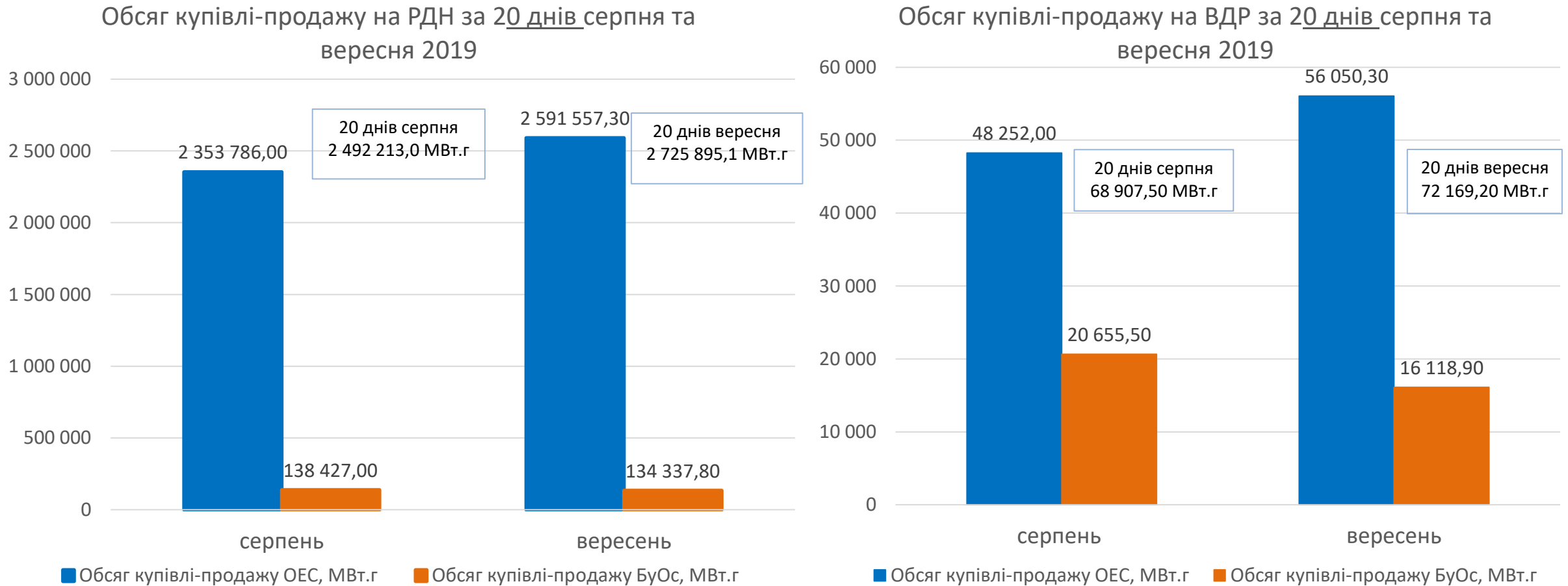


**Порівняльний аналіз роботи ринку «на добу
наперед» та внутрішньодобового ринку
за 20 днів серпня та вересня 2019**

Відділ спостереження

23.09.2019

Порівняння обсягів купівлі-продажу електроенергії за 20 днів серпня та вересня 2019

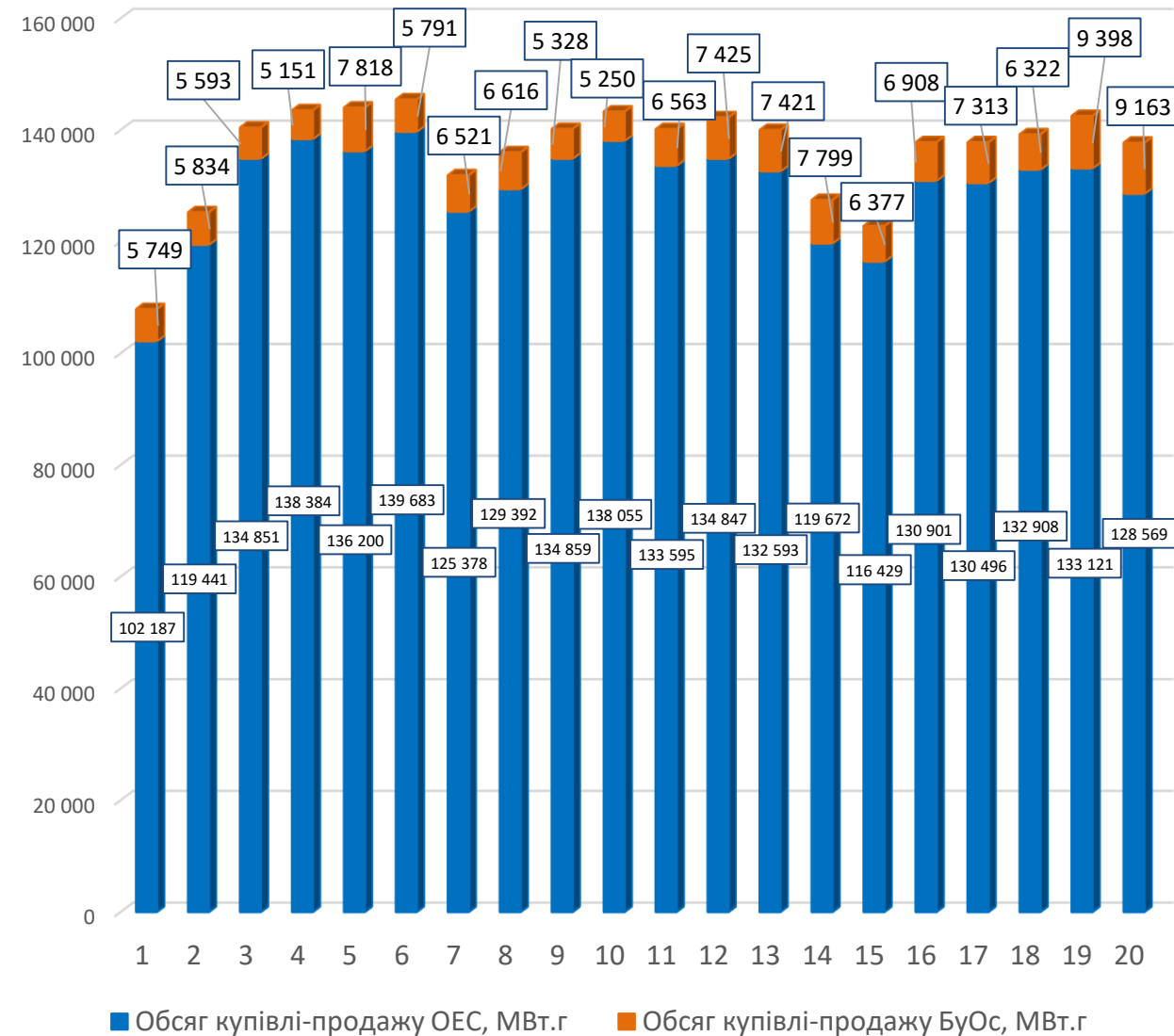


За 20 днів вересня 2019 обсяг купівлі-продажу електроенергії на РДН склав 2 725 895,1 МВт.г, це на 9,38% більше ніж за 20 днів серпня. По ОЕС України - 2 591 557,3 МВт.г у вересні, проти 2 353 786 МВт.г у серпні. По Бурштинському острову - 134 337,8 МВт.г за 20 днів вересня і 138 427 МВт.г у серпні.

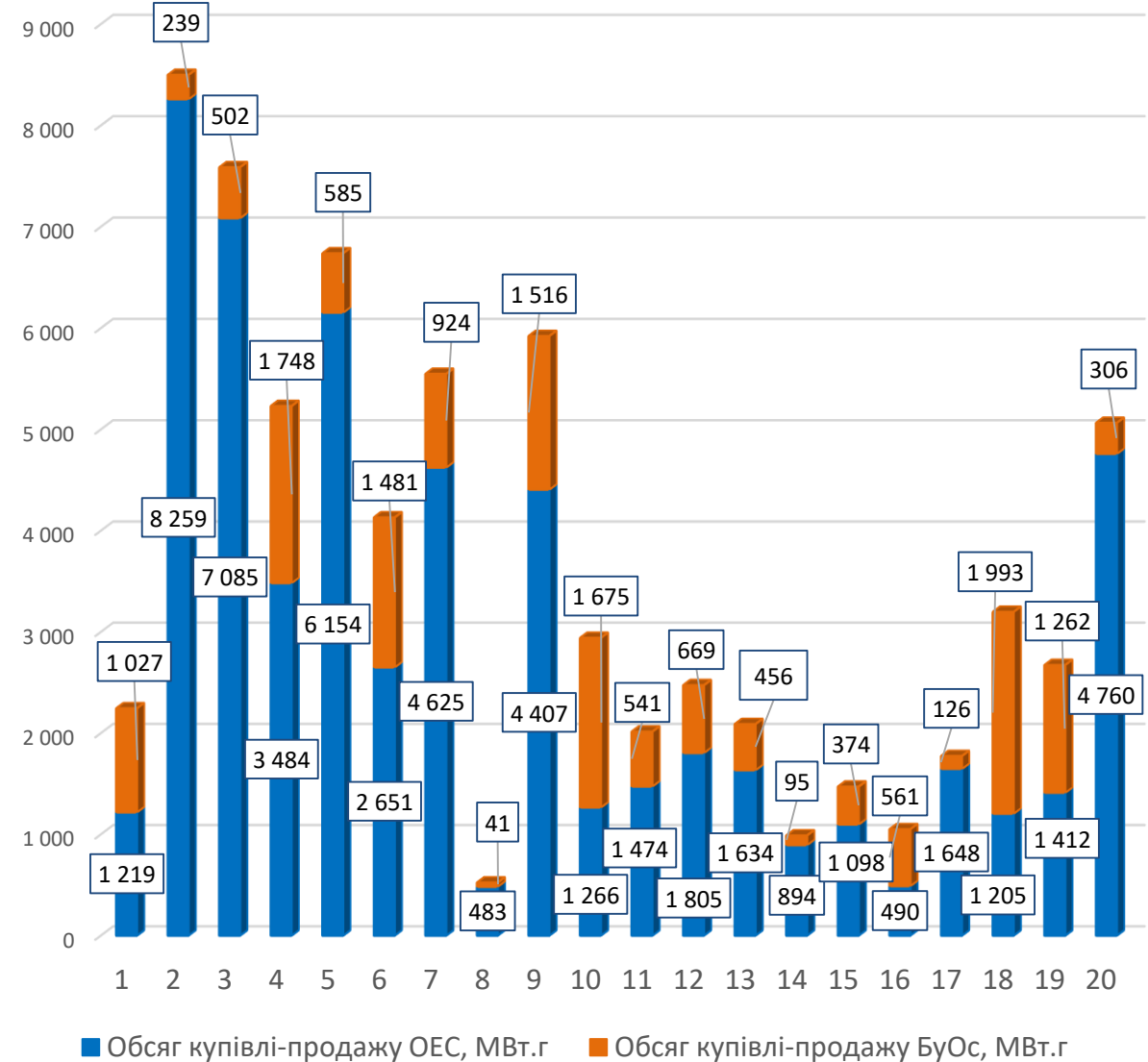
На ВДР загальний обсяг купівлі-продажу електроенергії за 20 днів вересня збільшився на 4,73% і становив 72 169,20 МВт.г. По ОЕС України обсяг купівлі-продажу за 20 днів серпня становив 48 252 МВт.г, а в вересні збільшився до 56 050,30 МВт.г. По Бурштинському острову за 20 днів вересня було реалізовано 16 118,90 МВт.г, що на 21,96 % менше ніж за такий самий період серпня.

Обсяги купівлі-продажу на РДН/ВДР за 20 днів вересня 2019

Обсяги купівлі-продажу на РДН

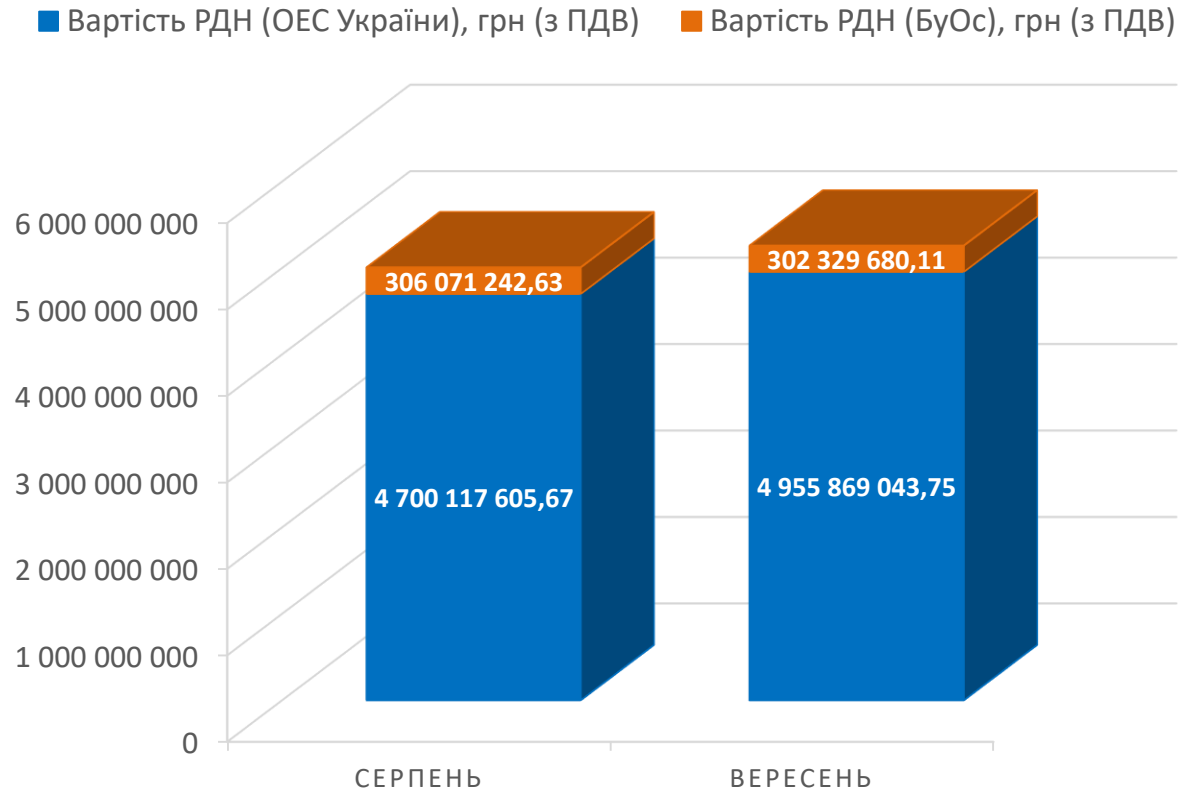


Обсяги купівлі-продажу на ВДР

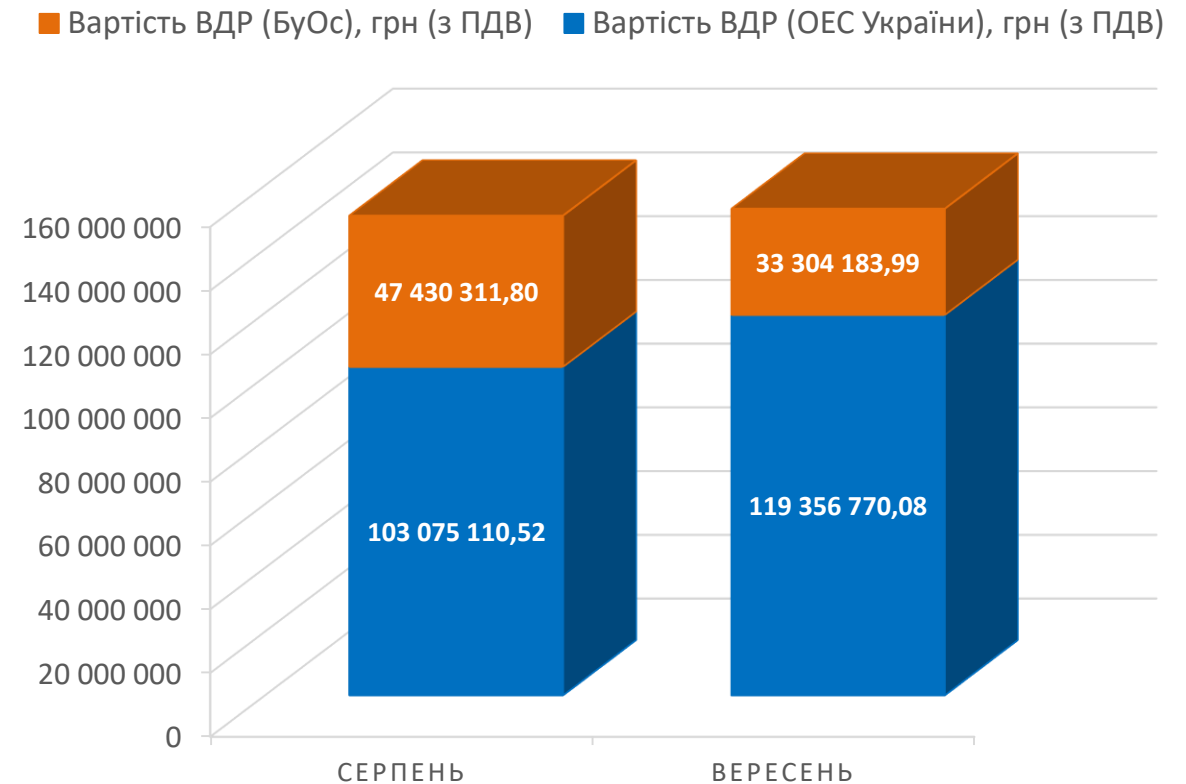


Порівняння вартості купленої-проданої електроенергії за 20 днів серпня та вересня 2019

ВАРТІСТЬ КУПЛЕНОЇ-ПРОДАНОЇ ЕЛЕКТРОЕНЕРГІЇ НА РДН ЗА 20 ДНІВ СЕРПНЯ ТА ВЕРЕСНЯ 2019



ВАРТІСТЬ КУПЛЕНОЇ-ПРОДАНОЇ ЕЛЕКТРОЕНЕРГІЇ НА ВДР ЗА 20 ДНІВ СЕРПНЯ ТА ВЕРЕСНЯ 2019

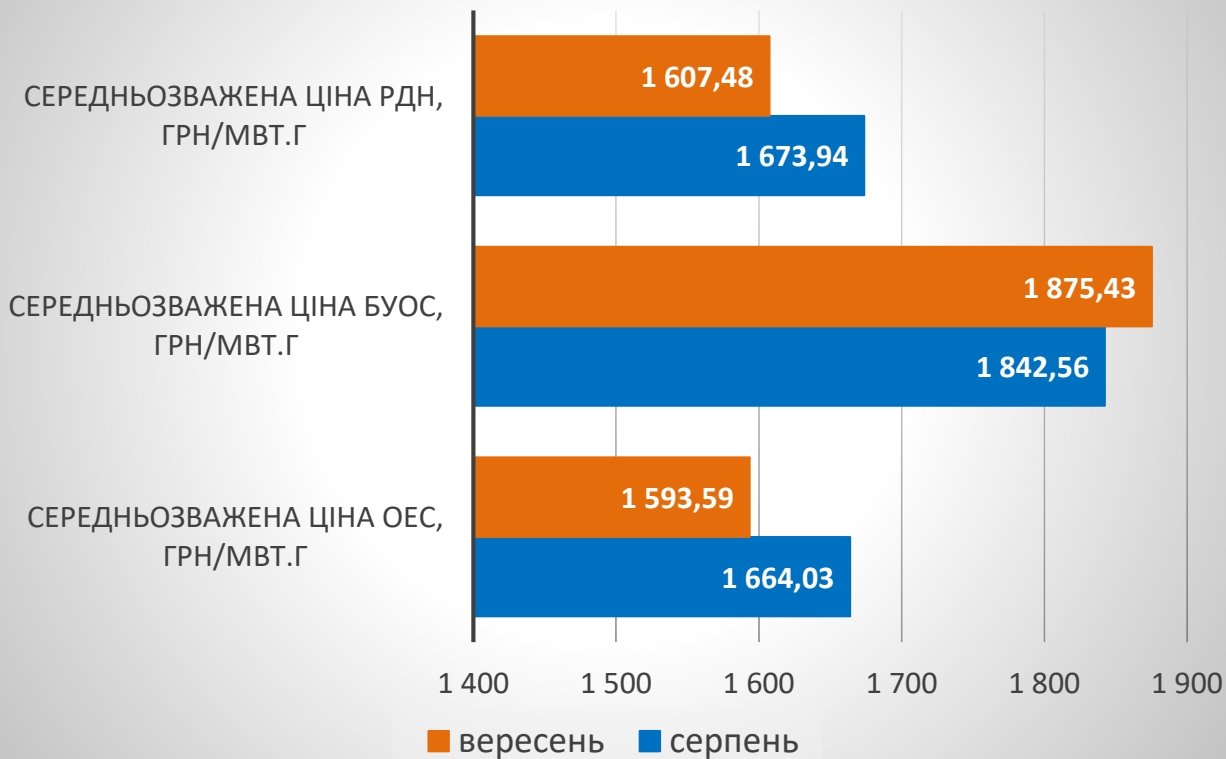


Загальна вартість купленої-проданої електроенергії на РДН за 20 днів вересня 2019 складає 5 258,2 млн.грн (з ПДВ), за 20 днів серпня була менше на 5,03% та становила 5 006,2 млн.грн (з ПДВ).

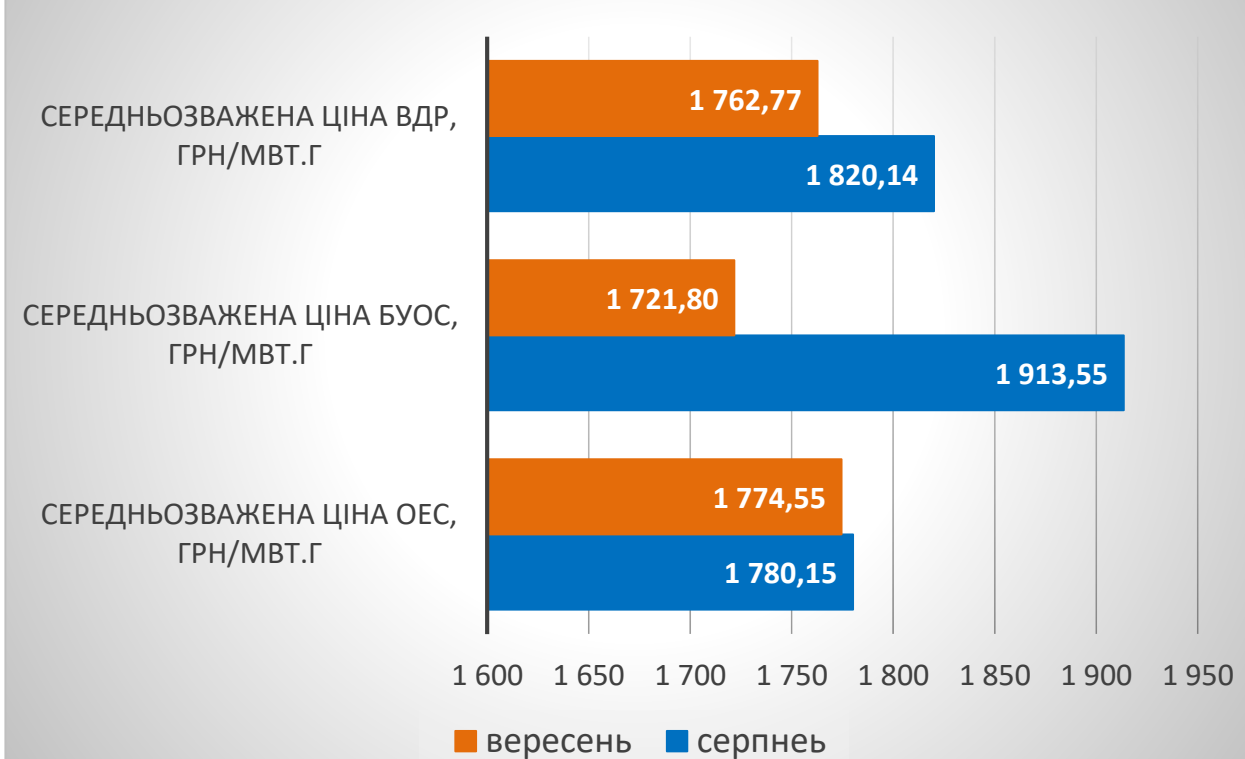
На ВДР загальна вартість купленої-проданої електроенергії за 20 днів вересня складає 152,7 млн. грн, це на 1,43% більше ніж за 20 днів серпня. Вартість по ОЕС України більше на 15,80% від 20 днів серпня та складає 119,4 млн.грн, а по Бурштинському острову зменшилась на 29,78% та становить 33,3 млн.грн. В серпні по ОЕС України –103,1 млн.грн, а по Бурштинському острову – 47,43 млн.грн.

Порівняння середньозважених цін на РДН та ВДР за 20 днів серпня та вересня 2019

Середньозважені ціни на РДН за 20 днів серпня та вересня 2019



Середньозважені ціни на ВДР за 20 днів серпня та вересня 2019

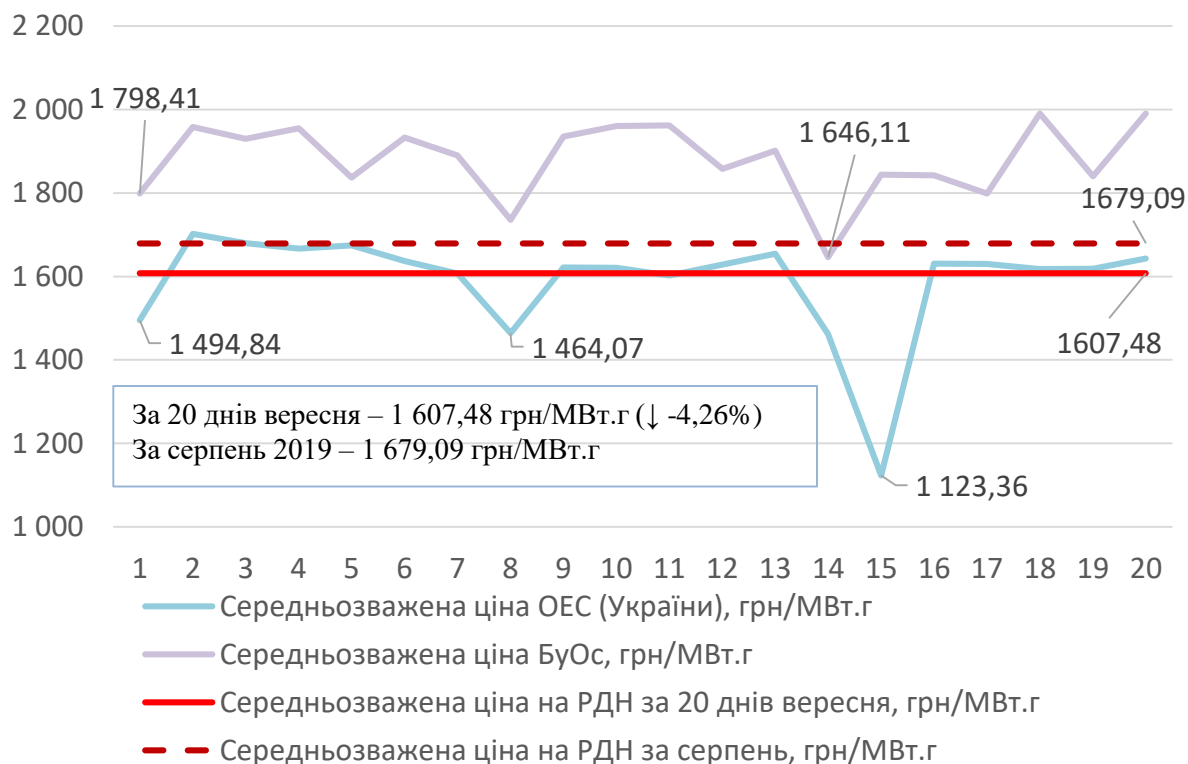


За 20 днів вересня 2019 середньозважена ціна на РДН складає 1 607,48 грн/МВт.г, це на 3,97% нижче ніж за 20 днів серпня. Середньозважена ціна по ОЕС України зменшилась на 4,23% та становить 1 593,59 грн/МВт.г. По Бурштинському острову за 20 днів вересня в порівнянні з аналогічним періодом серпня середньозважена ціна збільшилась на 1,78% та складає 1 875,43 грн/МВт.г.

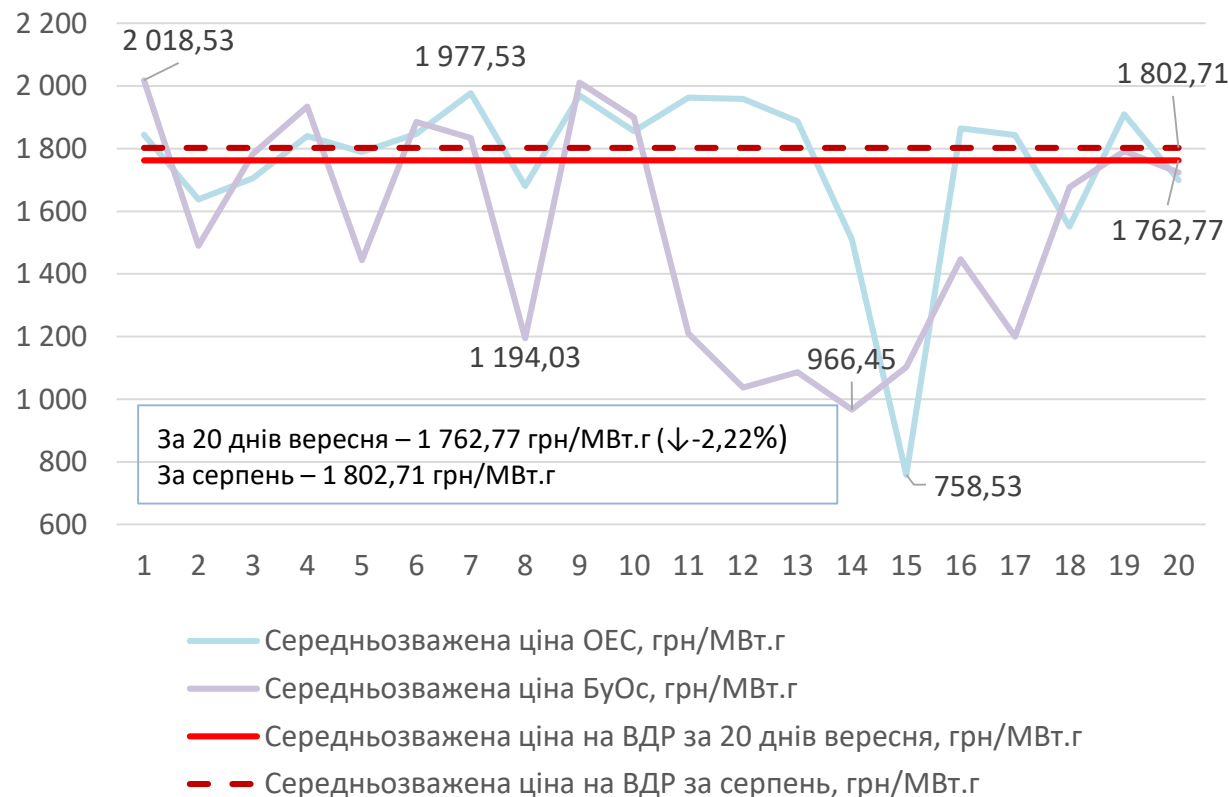
На ВДР за 20 днів вересня 2019 середньозважена ціна складає 1 762,77 грн/МВт.г, що менше на 3,15% від аналогічного періоду серпня 2019. По ОЕС України – 1 774,55 грн/МВт.г, що нижче на 0,31% в порівнянні з 20 днями серпня. По Бурштинському острову середньозважена ціна зменшилась на 10,02% та становить 1 721,80 грн/МВт.г.

Середньозважені ціни купівлі-продажу за 20 днів вересня 2019

Середньозважені ціни на РДН



Середньозважені ціни на ВДР



За 20 днів вересня 2019 середньозважена ціна купівлі-продажу електроенергії на РДН складає 1 607,48 грн/МВт.г, що нижче на 4,26% ніж середньозважена ціна на РДН у серпні 2019.

На ВДР за 20 днів вересня 2019 середньозважена ціна купівлі-продажу електроенергії складає 1 762,77 грн/МВт.г, що на 2,22% нижче ніж в серпні. По торговій зоні ОЕС України на ВДР середньозважена ціна збільшилась на 1,14% в порівнянні з серпнем 2019 та складає 1 774,55 грн/МВт.г. В острові Бурштинської ТЕС - зменшилась на 11,27% і становить 1 721,80грн/МВт.г.