

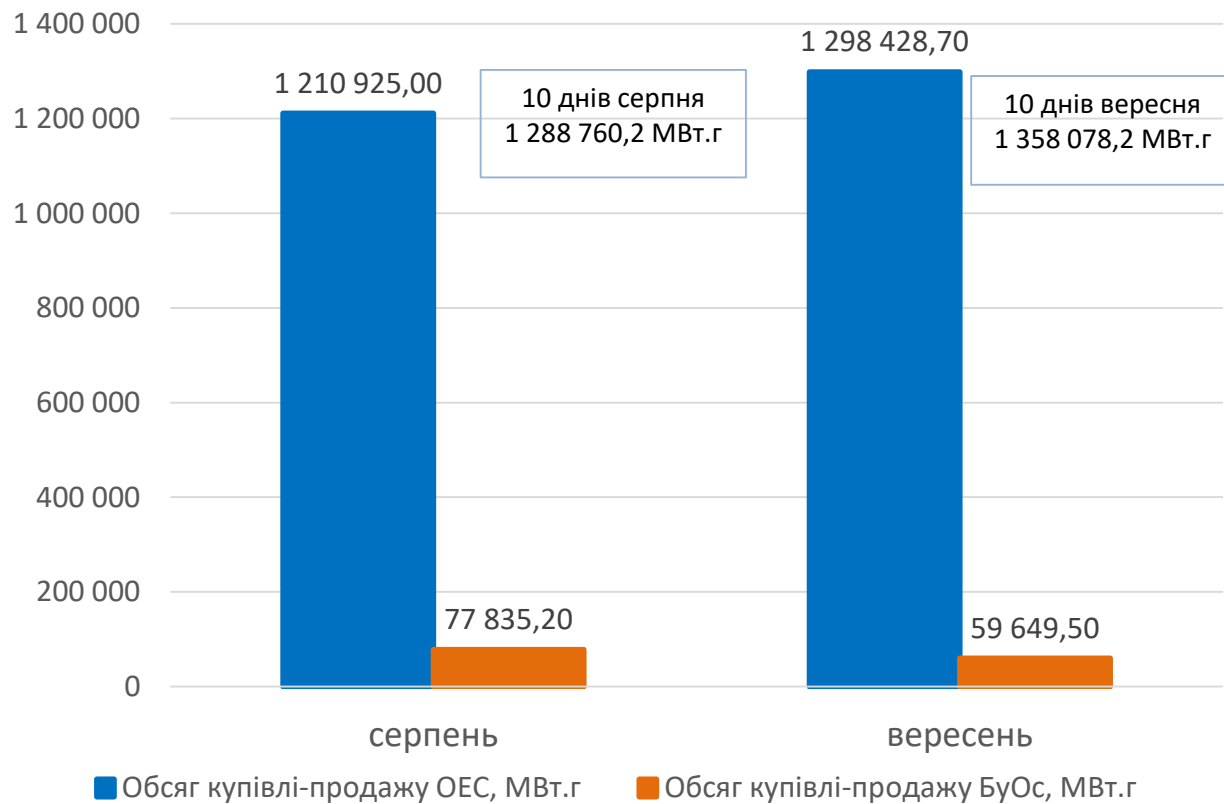
**Порівняльний аналіз роботи ринку «на добу
наперед» та внутрішньодобового ринку
за 10 днів серпня та вересня 2019**

Відділ спостереження

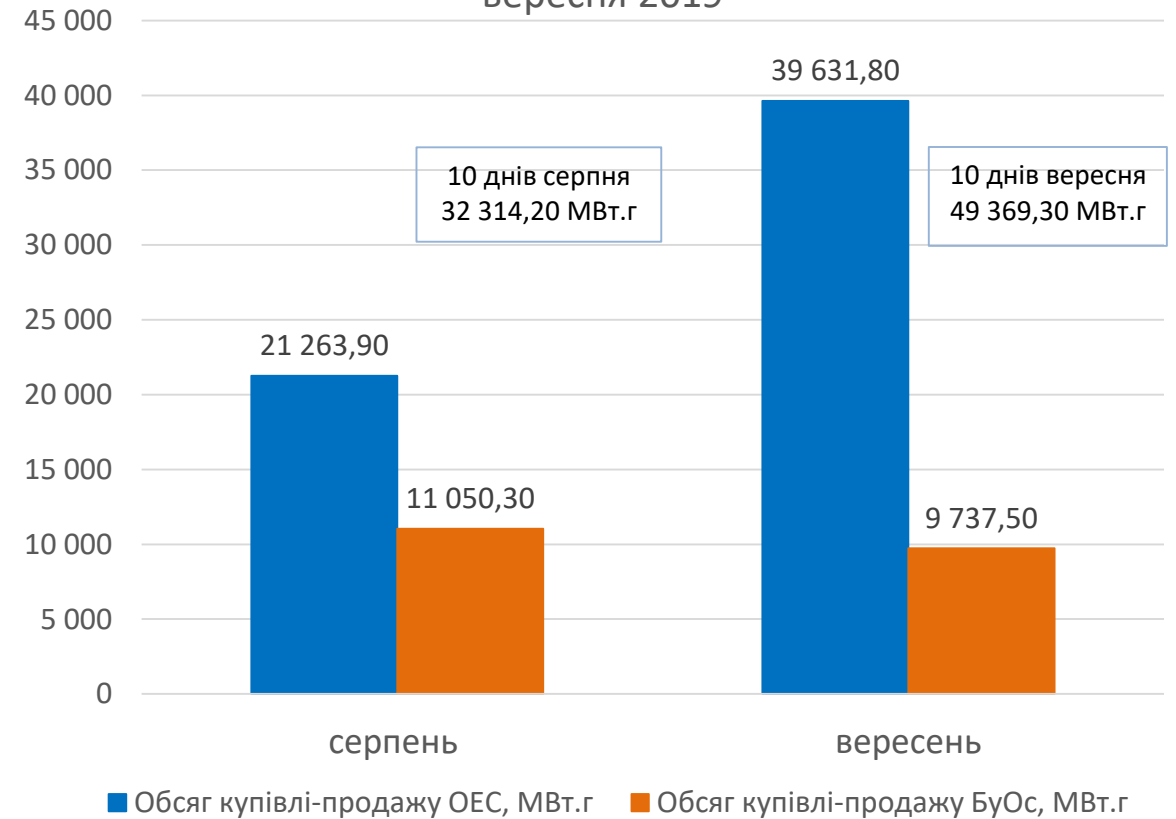
12.09.2019

Порівняння обсягів купівлі-продажу електроенергії за 10 днів серпня та вересня 2019

Обсяг купівлі-продажу на РДН за 10 днів серпня та вересня 2019



Обсяг купівлі-продажу на ВДР за 10 днів серпня та вересня 2019

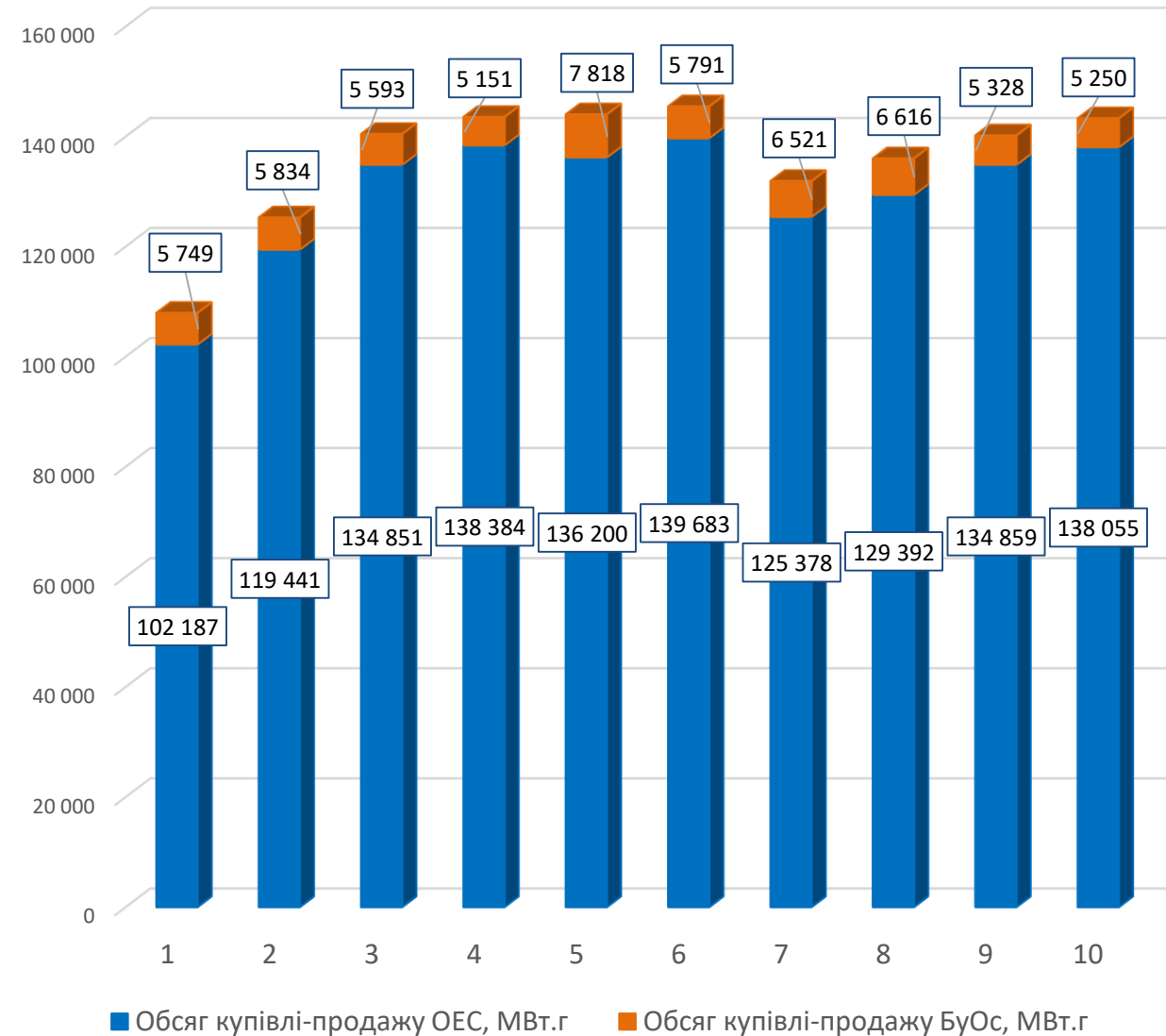


За 10 днів вересня 2019 обсяг купівлі-продажу електроенергії на РДН склав 1 358 078,2 МВт.г, це на 5,38% більше ніж за 10 днів серпня. По ОЕС України - 1 298 428,7 МВт.г у вересні, проти 1 210 925 МВт.г у серпні. По Бурштинському острову - 59 649,5 МВт.г за 10 днів вересня і 77 835,2 МВт.г у серпні. На РДН та ВДР в торговій зоні Бурштинського острова спостерігається дефіцит пропозицій, особливо у нічний період.

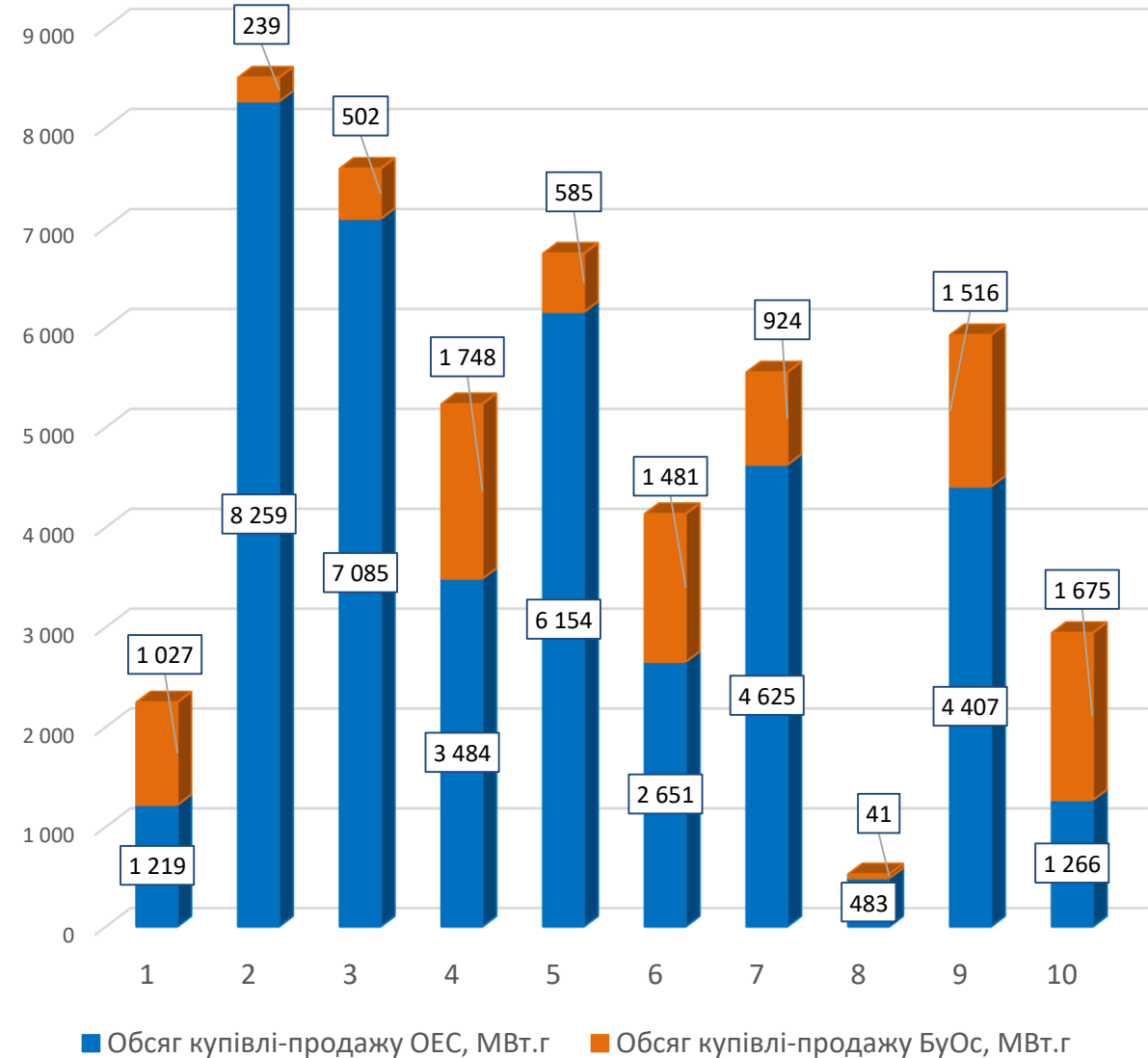
На ВДР загальний обсяг купівлі-продажу електроенергії в першій декаді вересня збільшився на 52,78% і становив 49 369,30 МВт.г. По ОЕС України обсяг купівлі-продажу за 10 днів серпня становив 21 263,9 МВт.г, а в вересні збільшився до 39 631,8 МВт.г. По Бурштинському острову за 10 днів вересня було реалізовано 9 737,50 МВт.г, що на 11,88% менше ніж за такий самий період серпня.

Обсяги купівлі-продажу на РДН/ВДР за 10 днів вересня 2019

Обсяги купівлі-продажу на РДН



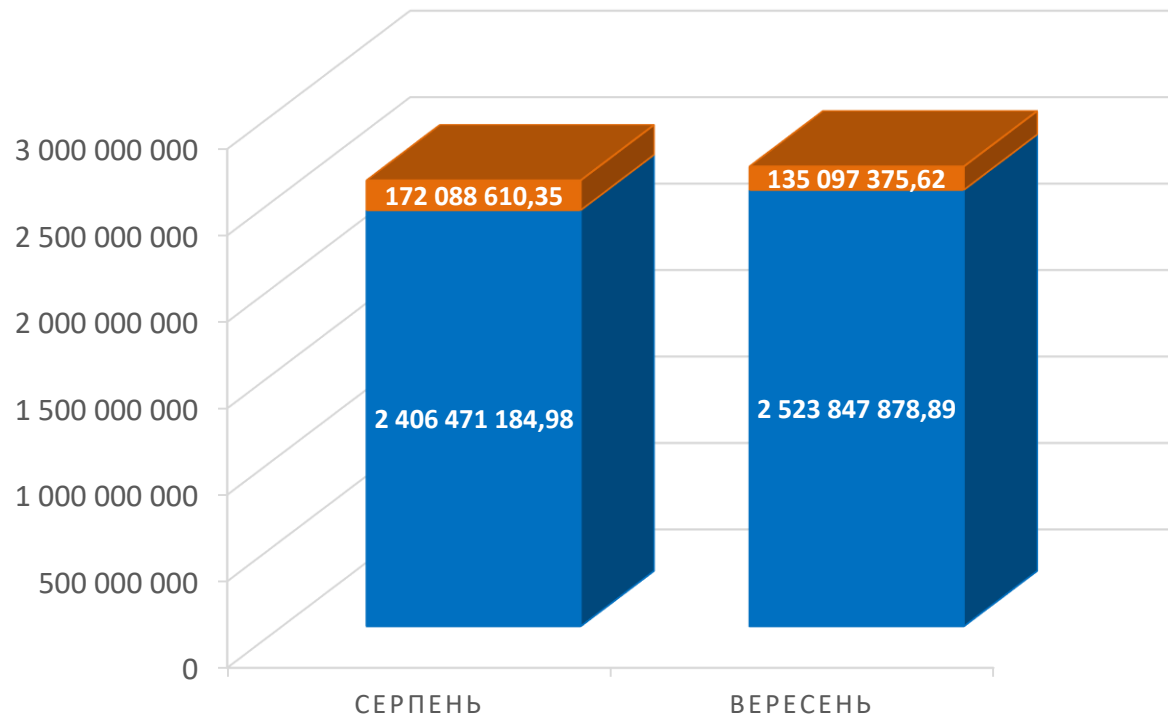
Обсяги купівлі-продажу на ВДР



Порівняння вартості купленої-проданої електроенергії за 10 днів серпня та вересня 2019

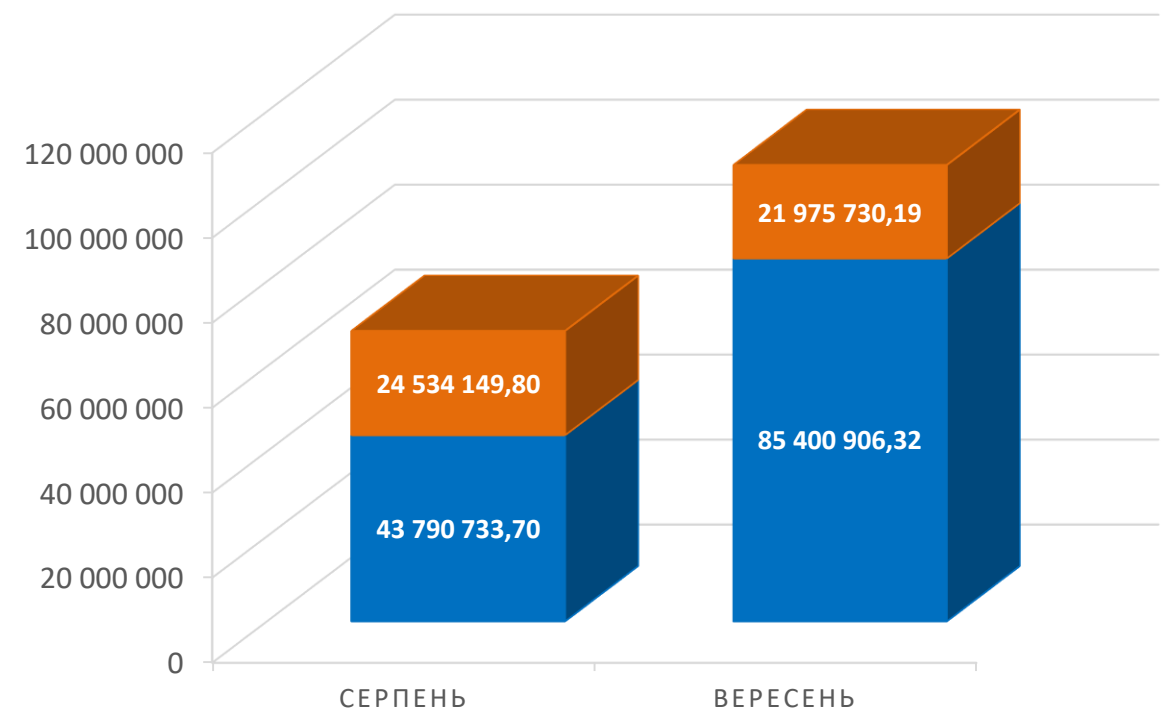
ВАРТІСТЬ КУПЛЕНОЇ-ПРОДАНОЇ ЕЛЕКТРОЕНЕРГІЇ НА РДН ЗА 10 ДНІВ СЕРПНЯ ТА ВЕРЕСНЯ 2019

■ Вартість РДН (ОЕС України), грн (з ПДВ) ■ Вартість РДН (БуОс), грн (з ПДВ)



ВАРТІСТЬ КУПЛЕНОЇ-ПРОДАНОЇ ЕЛЕКТРОЕНЕРГІЇ НА ВДР ЗА 10 ДНІВ СЕРПНЯ ТА ВЕРЕСНЯ 2019

■ Вартість ВДР (БуОс), грн (з ПДВ) ■ Вартість ВДР (ОЕС України), грн (з ПДВ)

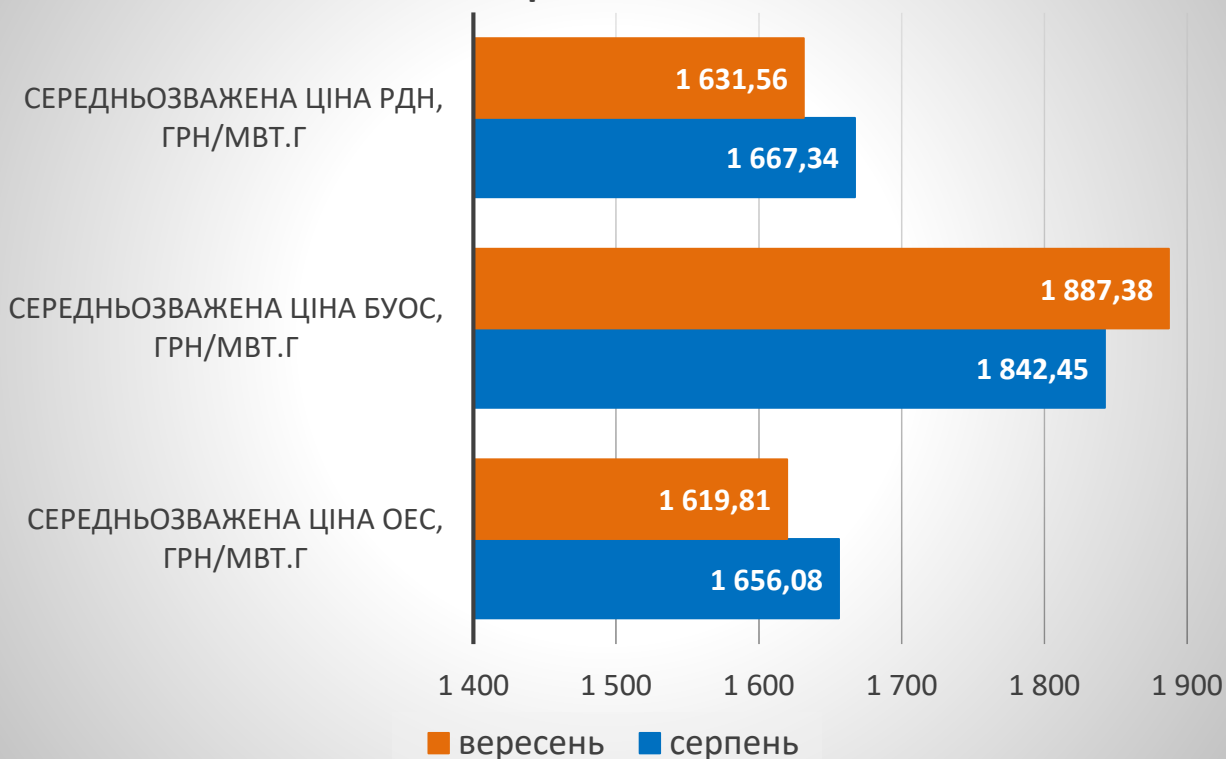


Загальна вартість купленої-проданої електроенергії на РДН за 10 днів вересня 2019 складає 2 658,9 млн.грн (з ПДВ), за 10 днів серпня була менше на 3,12% та становила 2 578,6 млн.грн (з ПДВ).

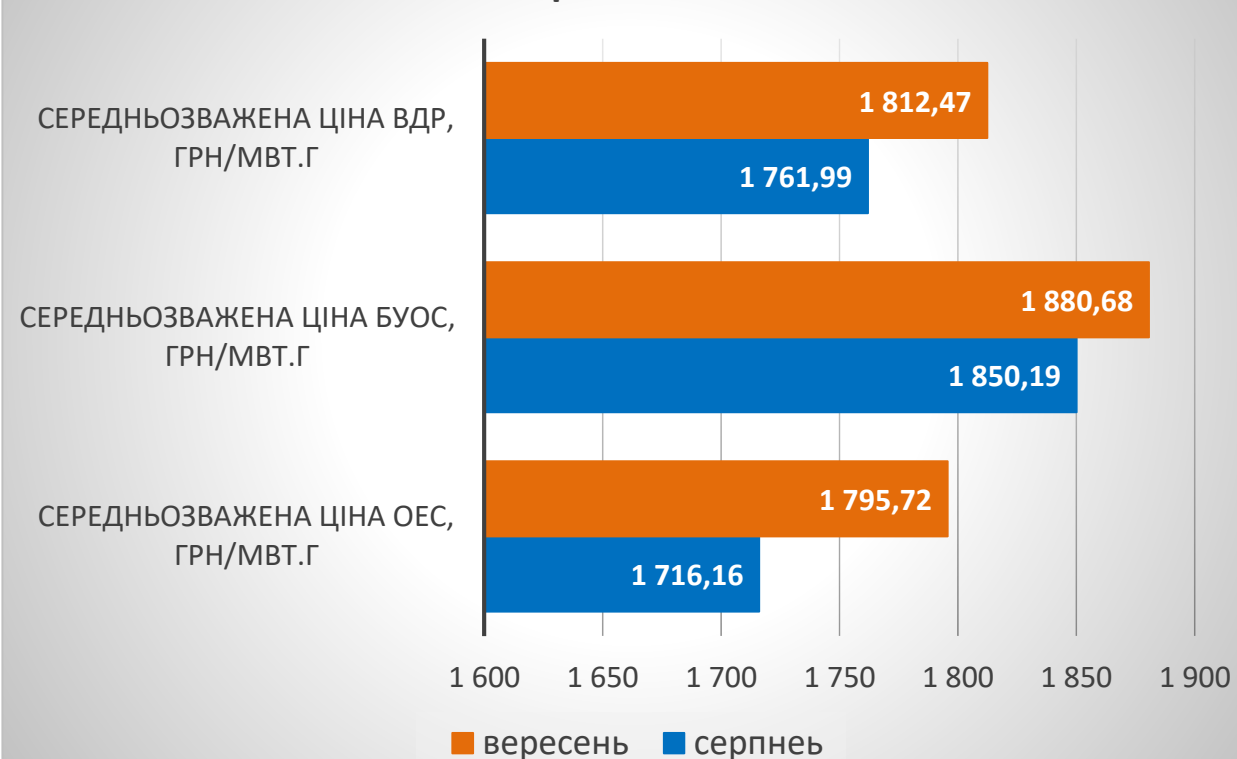
На ВДР загальна вартість купленої-проданої електроенергії за 10 днів вересня складає 107,4 млн. грн, це на 57,16% більше ніж за 1 декаду серпня. Вартість по ОЕС України більше на 95,02% від 10 днів серпня та складає 85,4 млн.грн, а по Бурштинському острову зменшилась на 10,43% та становить 22 млн.грн. В серпні по ОЕС України – 43,8 млн.грн, а по Бурштинському острову – 24,5 млн.грн.

Порівняння середньозважених цін на РДН та ВДР за 10 днів серпня та вересня 2019

Середньозважені ціни на РДН за 10 днів серпня та вересня 2019



Середньозважені ціни на ВДР за 10 днів серпня та вересня 2019

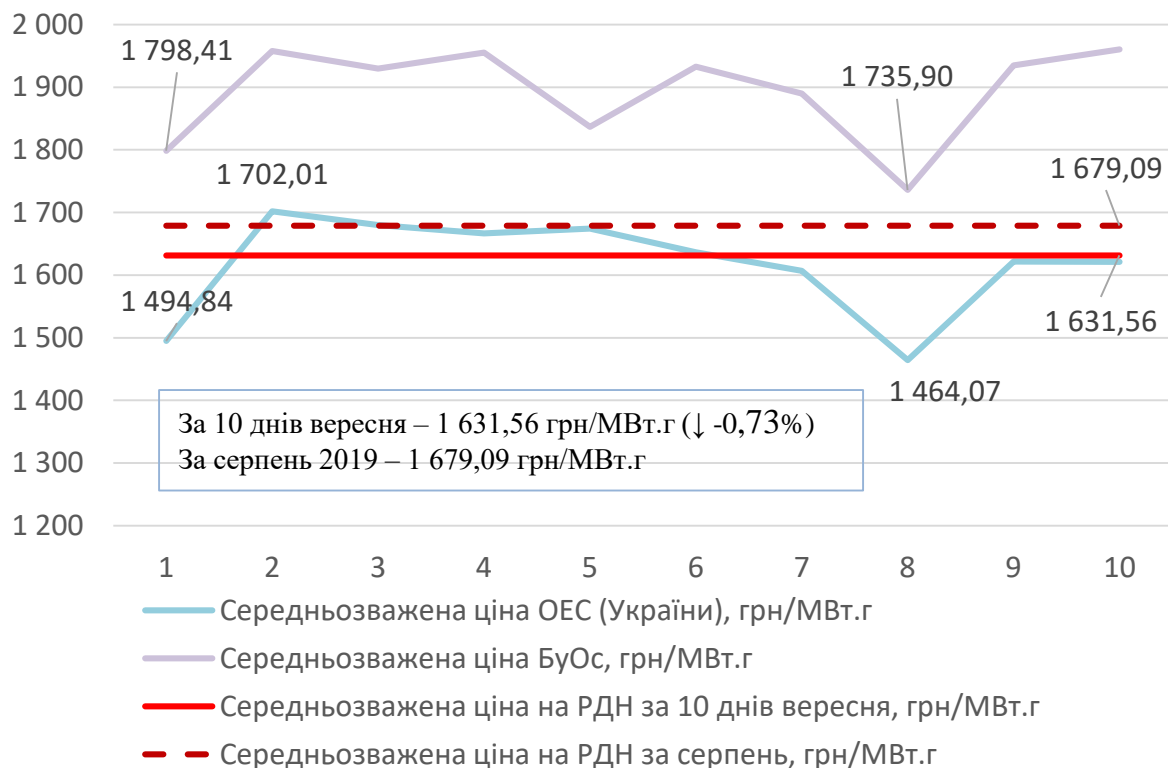


За 10 днів вересня 2019 середньозважена ціна на РДН складає 1 631,56 грн/МВт.г, це на 2,15% нижче ніж за 10 днів серпня. Середньозважена ціна по ОЕС України зменшилась на 2,19% та становить 1 619,81 грн/МВт.г. По Бурштинському острову за 10 днів вересня в порівнянні з 1 декадою серпня середньозважена ціна збільшилась на 2,44% та складає 1 887,38 грн/МВт.г.

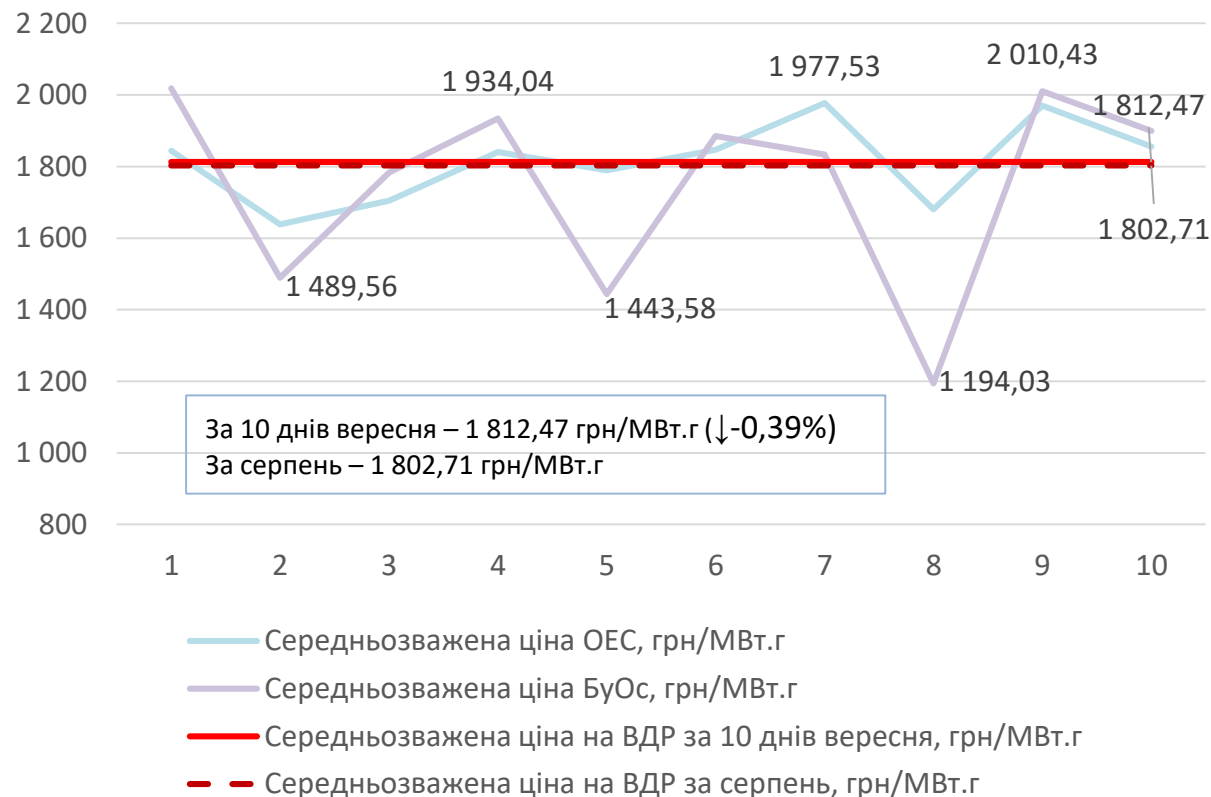
На ВДР за 10 днів вересня 2019 середньозважена ціна складає 1812,47 грн/МВт.г, що більше на 2,86% від аналогічного періоду серпня 2019. По ОЕС України – 1 795,72 грн/МВт.г, що вище на 4,64% в порівнянні з 1 декадою серпня. По Бурштинському острову середньозважена ціна збільшилась на 1,65% та становить 1 880,68 грн/МВт.г.

Середньозважені ціни купівлі-продажу за 10 днів вересня 2019

Середньозважені ціни на РДН



Середньозважені ціни на ВДР



За 10 днів вересня 2019 середньозважена ціна купівлі-продажу електроенергії на РДН складає 1 631,56 грн/МВт.г, що нижче на 0,73% ніж середньозважена ціна на РДН у серпні 2019.

На ВДР за 10 днів вересня 2019 середньозважена ціна купівлі-продажу електроенергії складає 1 812,47 грн/МВт.г, що на 0,39% нижче ніж в серпні. По торговій зоні ОЕС України на ВДР середньозважена ціна зменшилась на 2,16% в порівнянні з серпнем 2019 та складає 1 795,72 грн/МВт.г. В острові Бурштинської ТЕС - збільшилась на 8,52% і становить 1 880,68 грн/МВт.г.