

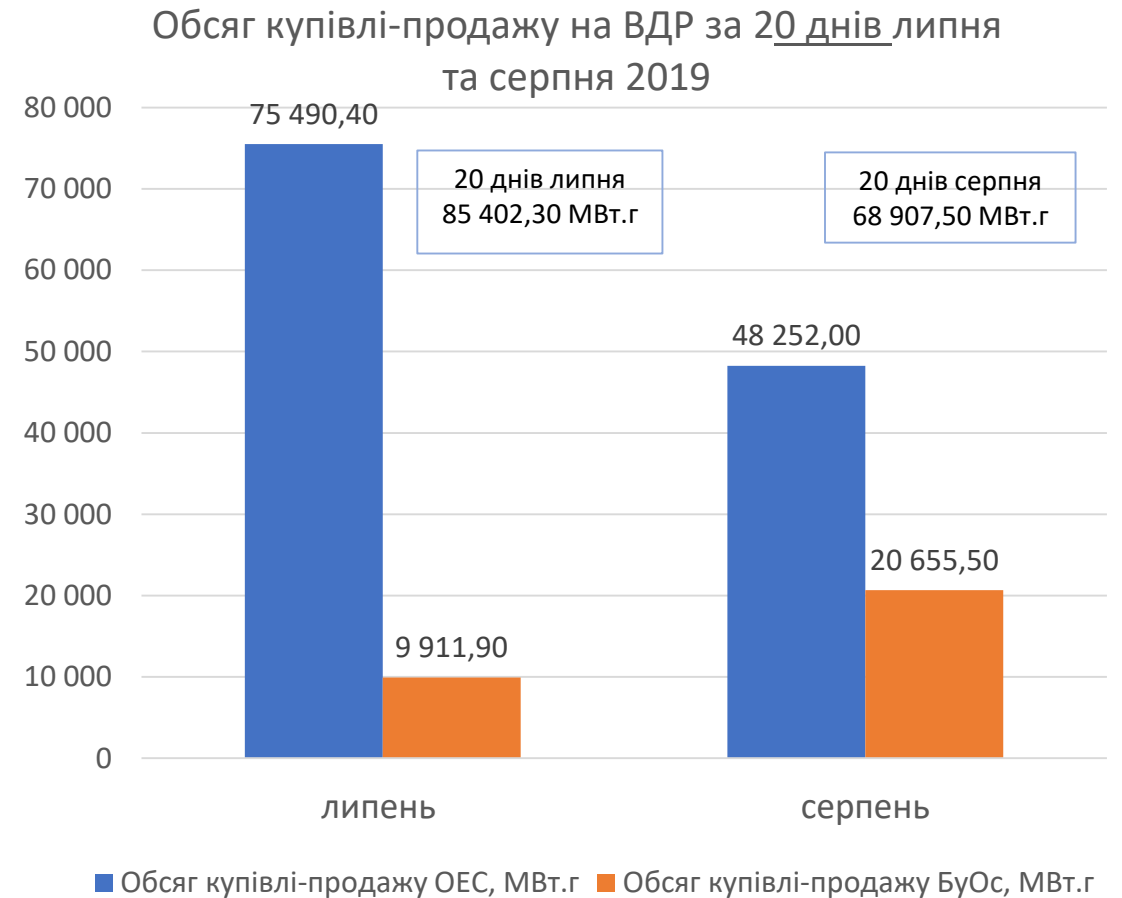
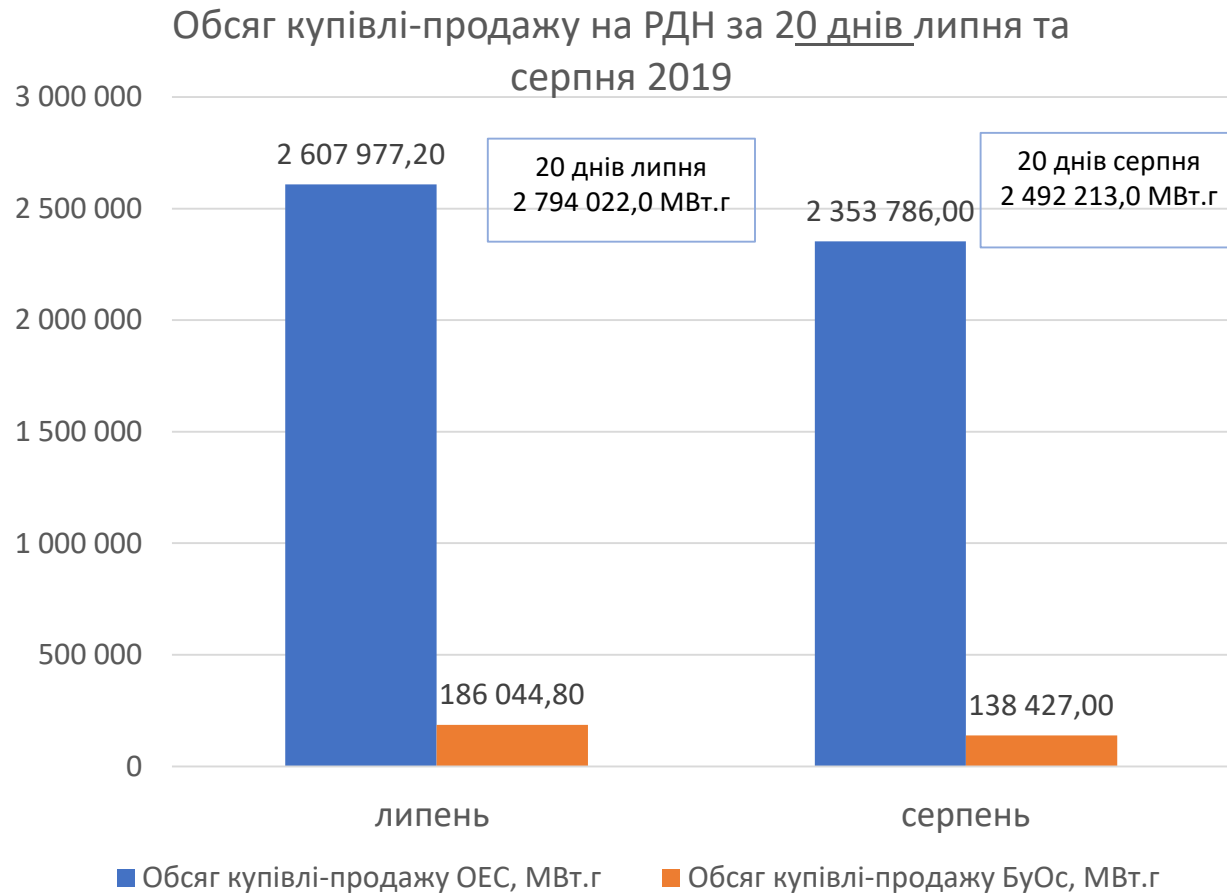
Порівняльний аналіз роботи ринку «на добу наперед» та внутрішньодобового ринку за 20 днів липня та серпня 2019

Оператор ринку

Відділ спостережень

21.08.2019

Порівняння обсягів купівлі-продажу електроенергії за 20 днів липня та серпня 2019



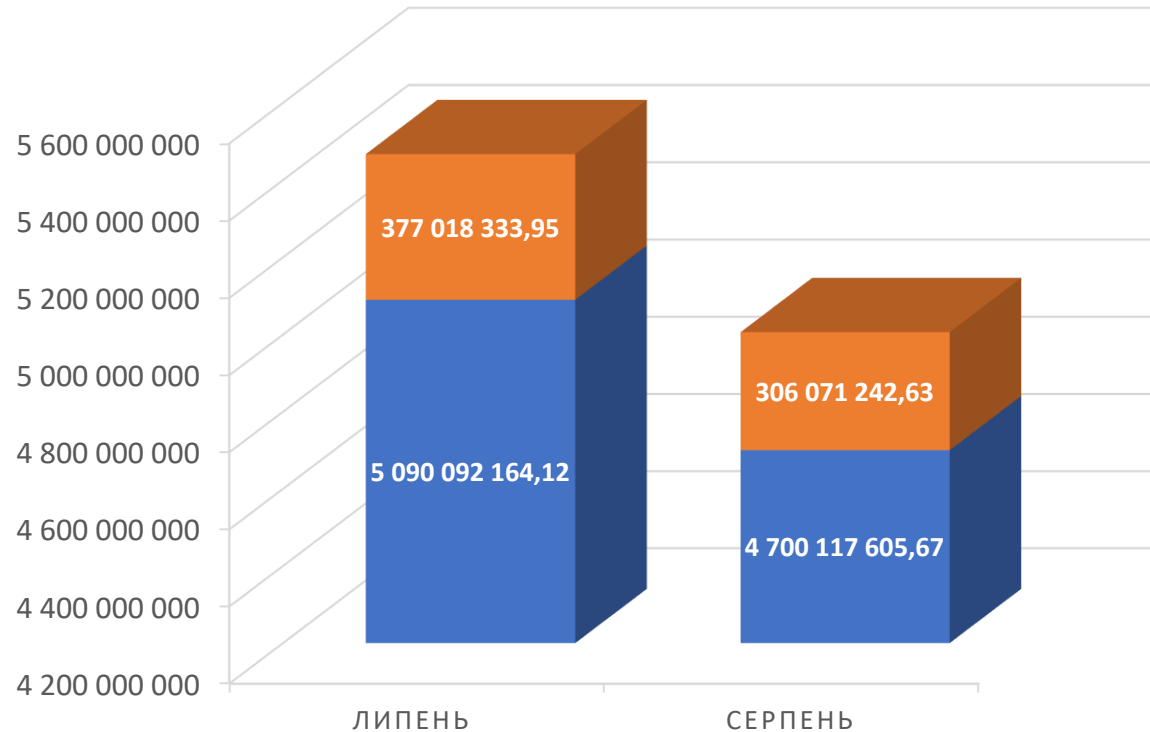
За 20 днів серпня 2019 обсяг купівлі-продажу електроенергії на РДН склав 2 492 213,0 МВт.г, це на 10,80% менше ніж за 20 днів липня. По ОЕС України - 2 353 786,0 МВт.г у серпні, проти 2 607 977,2 МВт.г у липні. По Бурштинському острову - 138 427,0 МВт.г за 20 днів серпня і 186 044,8 МВт.г у липні. На РДН та ВДР в обох торгових зонах кожен день спостерігається дефіцит пропозицій в нічні години.

На ВДР загальний обсяг купівлі-продажу електроенергії за 20 днів серпня зменшився на 19,31% і становив 68 907,5 МВт.г. По ОЕС України обсяг купівлі-продажу за 20 днів липня становив 75 490,4 МВт.г а в серпні зменшився до 48 252,0 МВт.г. Це обумовлено загальним зниженням активності учасників в цій торговій зоні. По Бурштинському острову за 20 днів серпня було реалізовано 20 655,5 МВт.г, що на 108,39% більше ніж за такий самий період липня. Це обумовлено збільшенням обсягів продажу ТЕС в цій торговій зоні майже на 90%.

Порівняння вартості купленої-проданої електроенергії за 20 днів липня та серпня 2019

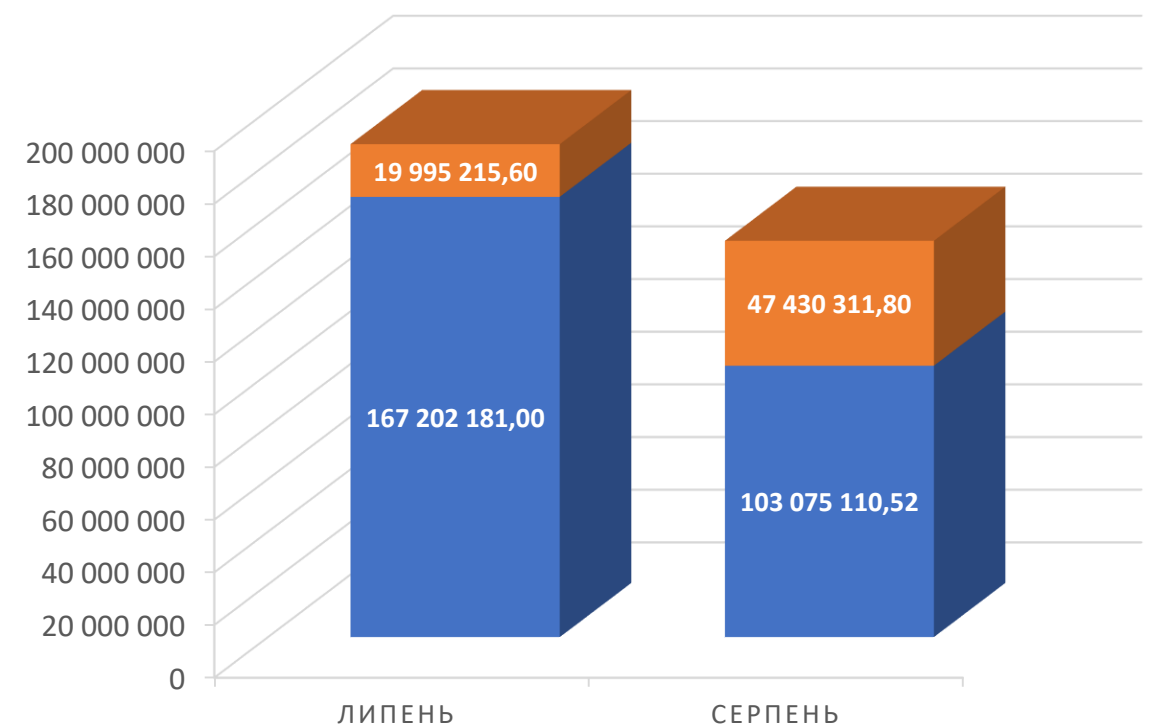
ВАРТІСТЬ КУПЛЕНОЇ-ПРОДАНОЇ ЕЛЕКТРОЕНЕРГІЇ НА РДН ЗА 20 ДНІВ ЛИПНЯ ТА СЕРПНЯ 2019

■ Вартість РДН (БуОс), грн (з ПДВ) ■ Вартість РДН (ОЕС України), грн (з ПДВ)



ВАРТІСТЬ КУПЛЕНОЇ-ПРОДАНОЇ ЕЛЕКТРОЕНЕРГІЇ НА ВДР ЗА 20 ДНІВ ЛИПНЯ ТА СЕРПНЯ 2019

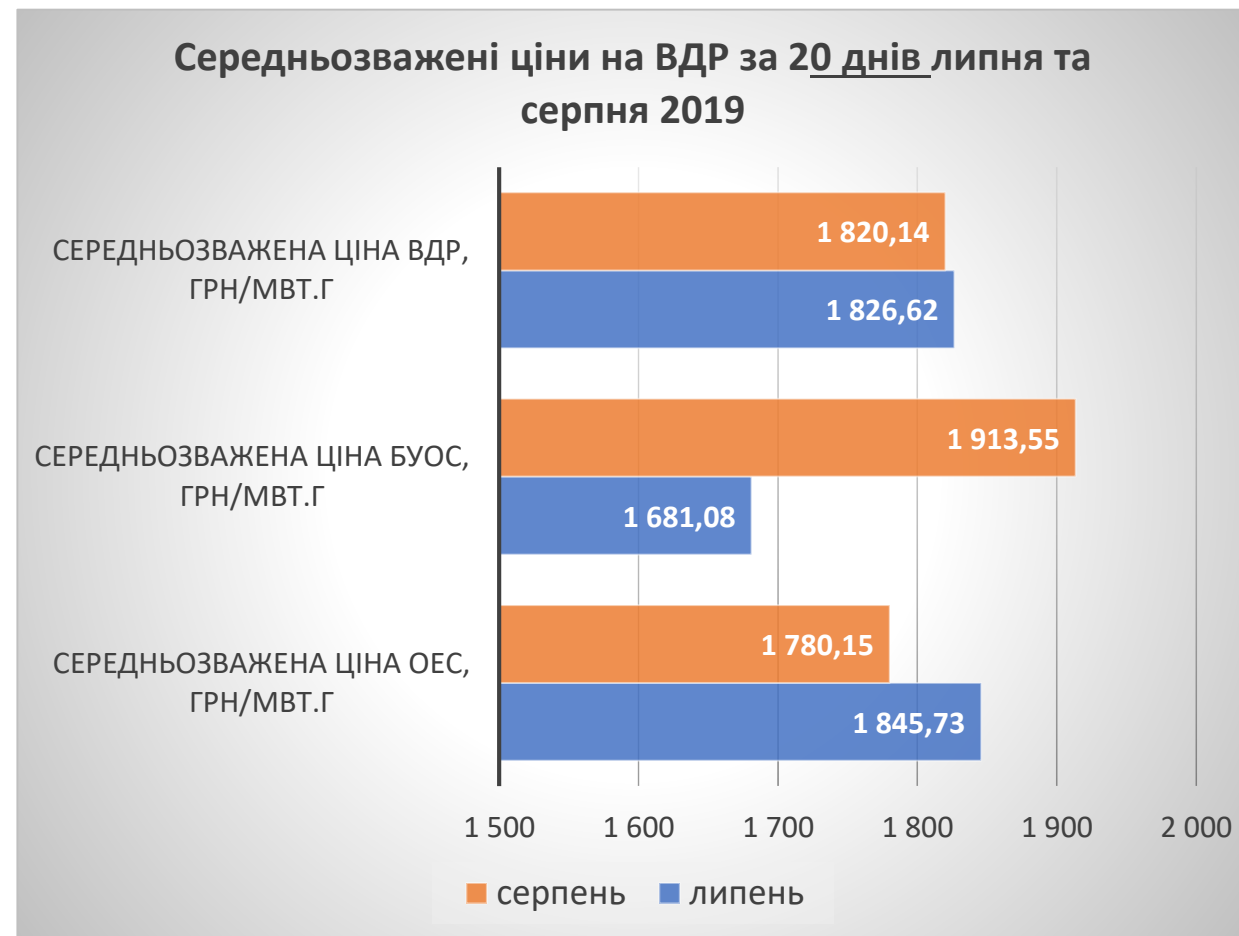
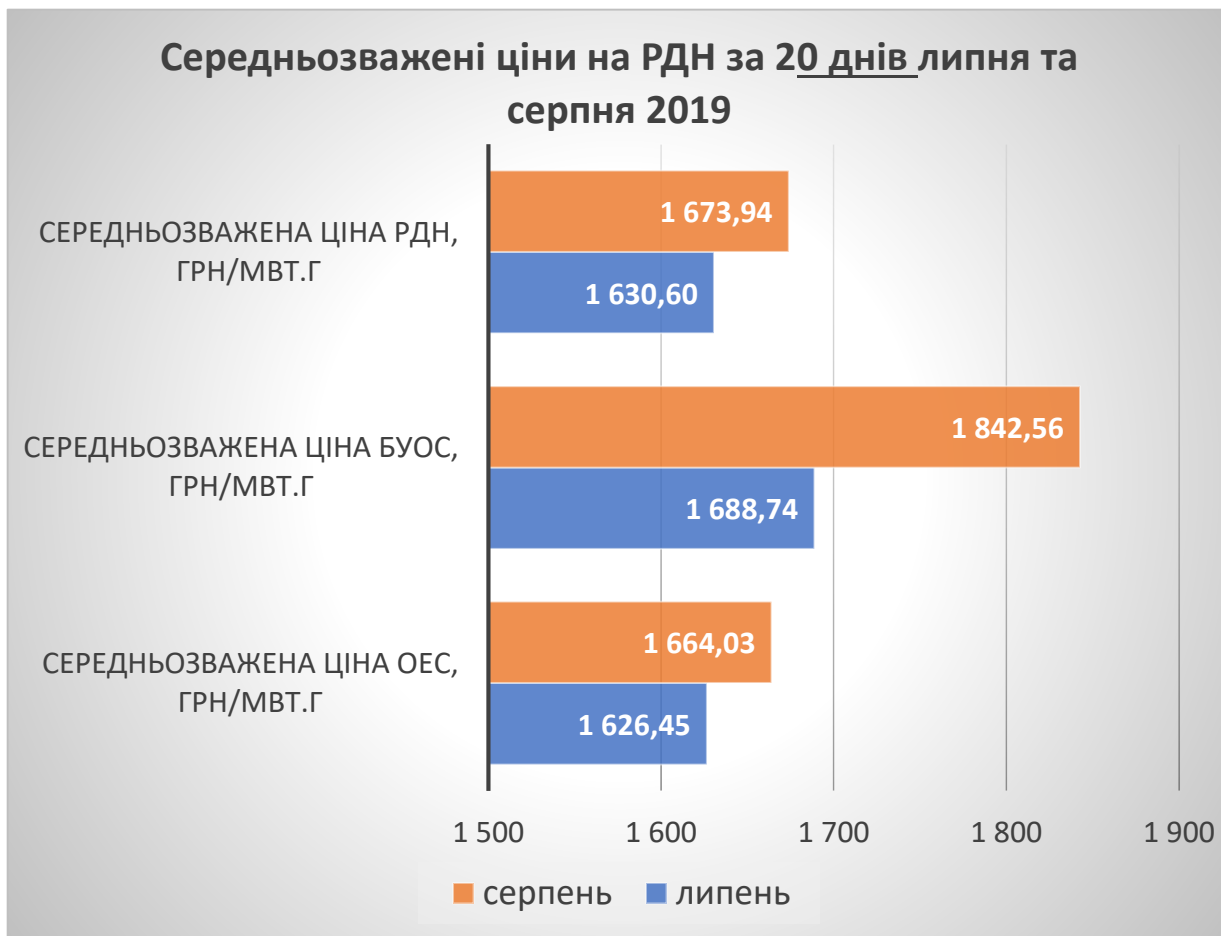
■ Вартість ВДР (БуОс), грн (з ПДВ) ■ Вартість ВДР (ОЕС України), грн (з ПДВ)



Загальна вартість купленої-проданої електроенергії на РДН за 20 днів серпня 2019 складає 5 006,19 млн.грн (з ПДВ), за 20 днів липня була більше на 8,43% та становила 5 467,11 млн.грн. (з ПДВ).

На ВДР загальна вартість купленої-проданої електроенергії за 20 днів серпня складає 150,51 млн. грн (з ПДВ), це на 19,6% менше ніж за 20 днів липня. Вартість по ОЕС України менше на 38,35% від 20 днів липня та складає 103,1 млн.грн, а по Бурштинському острову збільшилась на 137,21% та становить 47,43 млн.грн. В липні по ОЕС України – 167,2 млн.грн, а по Бурштинському острову – 20 млн.грн.

Порівняння середньозважених цін на РДН та ВДР за 20 днів липня та серпня 2019

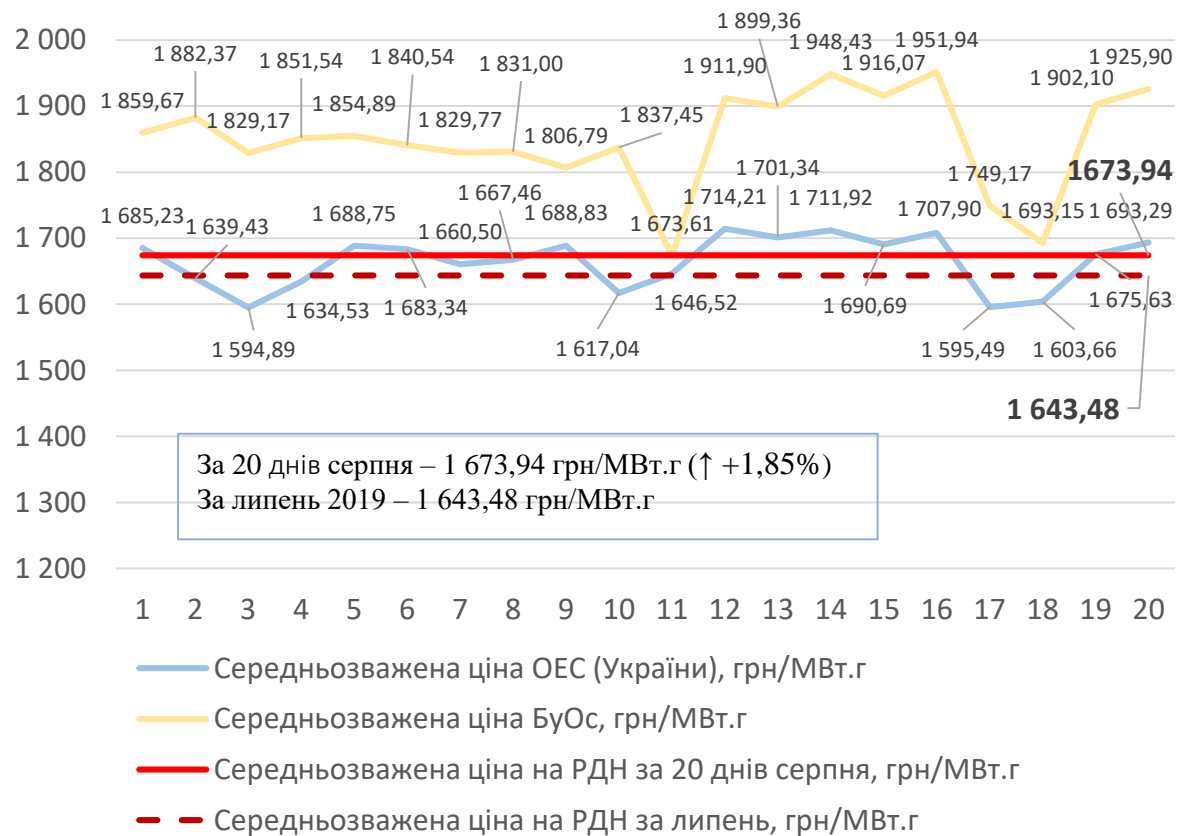


За 20 днів серпня 2019 середньозважена ціна на РДН складає 1 673,94 грн/МВт.г, це на 2,66% вище ніж за 20 днів липня. Середньозважена ціна по ОЕС України збільшилась на 2,31% та становить 1 664,03 грн/МВт.г. По Бурштинському острову за 20 днів серпня в порівнянні з 20 днями липня середньозважена ціна збільшилась на 9,11% та складає 1 842,56 грн/МВт.г. Збільшення середньозважених цін на РДН обумовлено більш високим ціновим рівнем заявок на продаж електроенергії та дефіцитом пропозицій на продаж електроенергії.

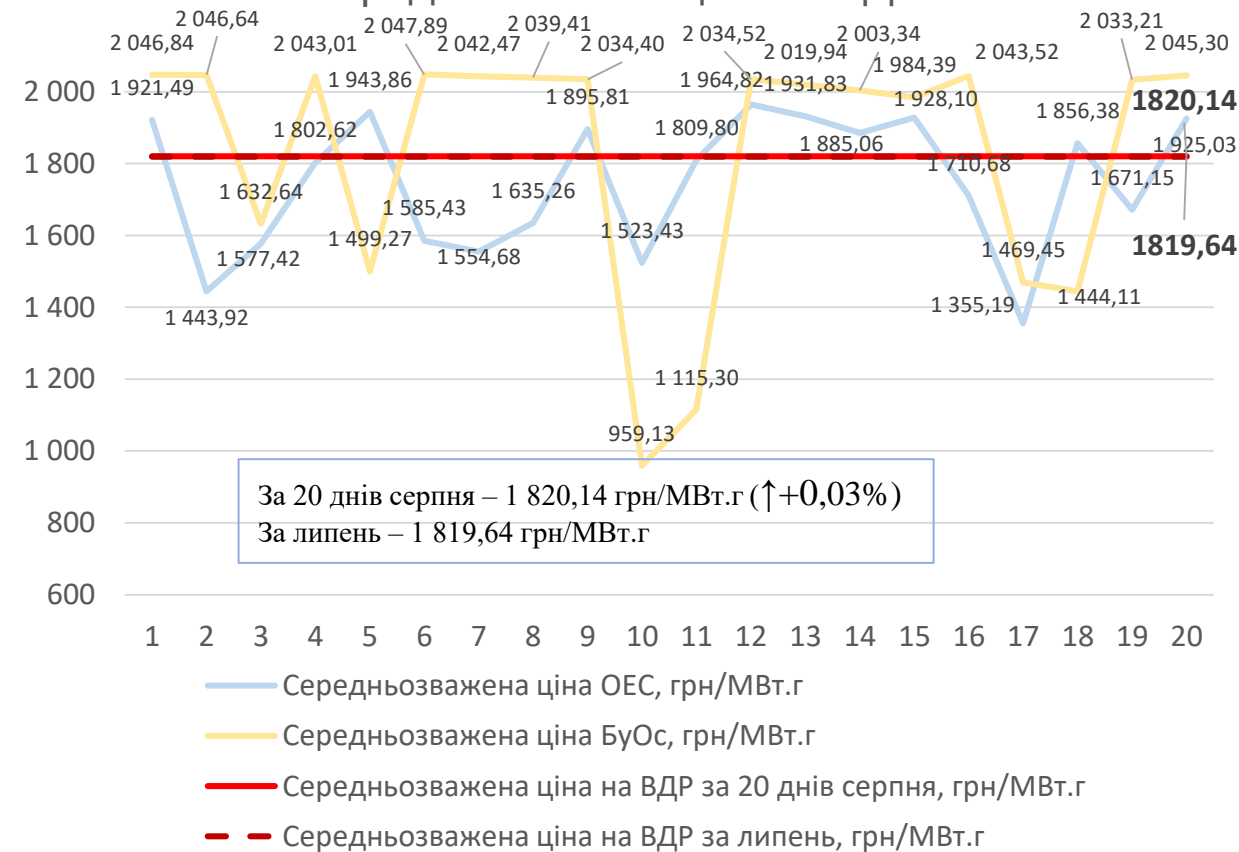
На ВДР за 20 днів серпня 2019 середньозважена ціна складає 1820,14 грн/МВт.г, що менше на 0,36% від аналогічного періоду липня 2019. По ОЕС України – 1 780,15 грн/МВт.г, що нижче на 3,55% в порівнянні з 20 днями липня. По Бурштинському острову середньозважена ціна збільшилась на 13,83% та становить 1 913,55 грн/МВт.г.

Середньозважені ціни купівлі-продажу за 20 днів серпня 2019

Середньозважені ціни на РДН



Середньозважені ціни на ВДР



За 20 днів серпня 2019 середньозважена ціна купівлі-продажу електроенергії на РДН складає 1 673,94 грн/МВт.г, що вище на 1,85% ніж середньозважена ціна на РДН у липні 2019. Це обумовлено загально високим рівнем цін в заявках на продаж електроенергії.

На ВДР за 20 днів серпня 2019 середньозважена ціна купівлі-продажу електроенергії складає 1 820,14 грн/МВт.г, що на 0,03% вище ніж в липні. По торговій зоні ОЕС України на ВДР ціна зменшилась на 3% в порівнянні з липнем 2019 та складає 1 780,15 грн/МВт.г, в торговій зоні Бурштинського острова – 1 913,55 грн/МВт.г, що більше на 10,42% ніж у липні 2019.