



**О П Е Р А Т О Р
Р И Н К У**

/ Е Н Е Р Г І Я Р І В Н О В А Г И /

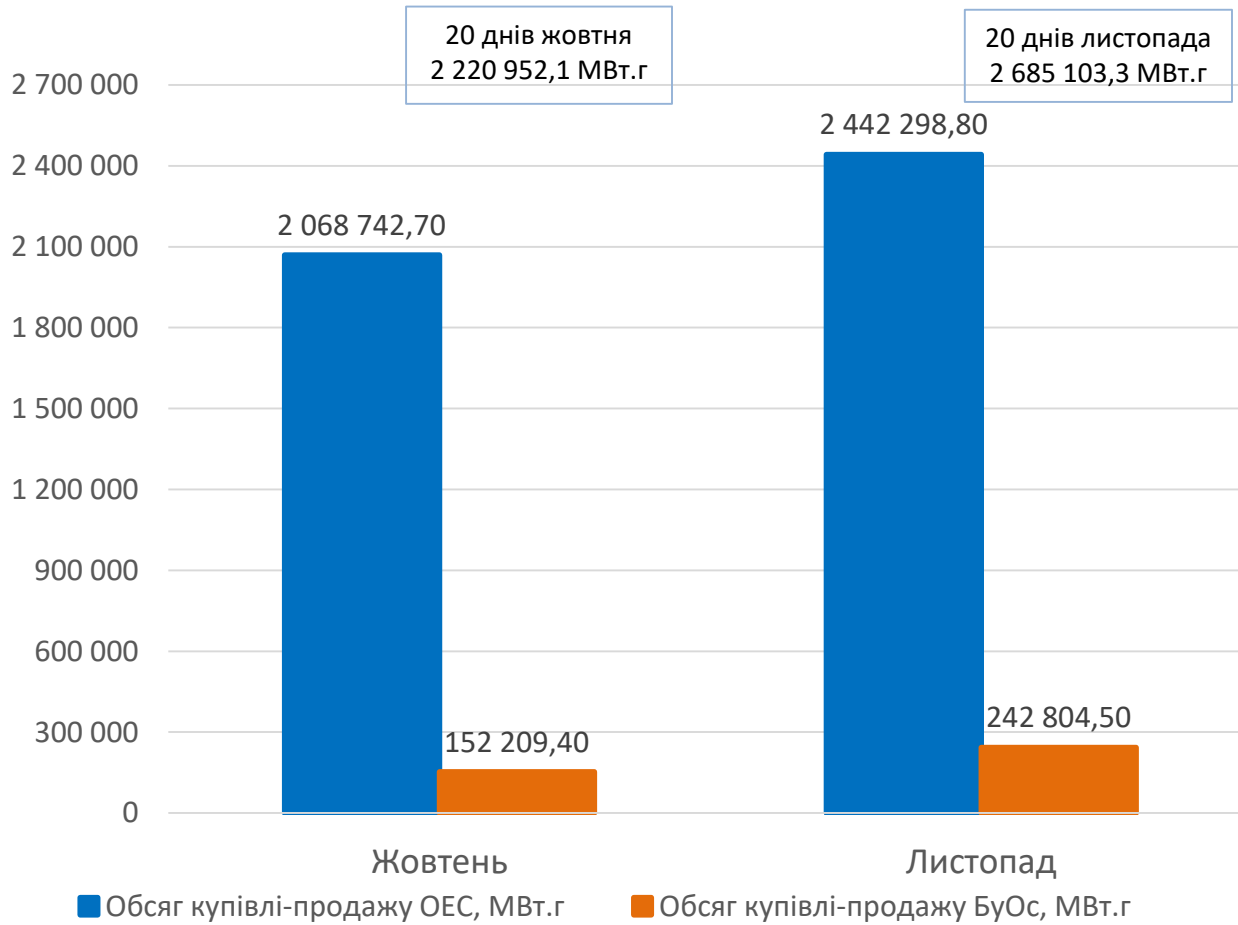
Порівняльний аналіз роботи ринку «на добу наперед» та внутрішньодобового ринку

за 20 днів листопада та жовтня 2019

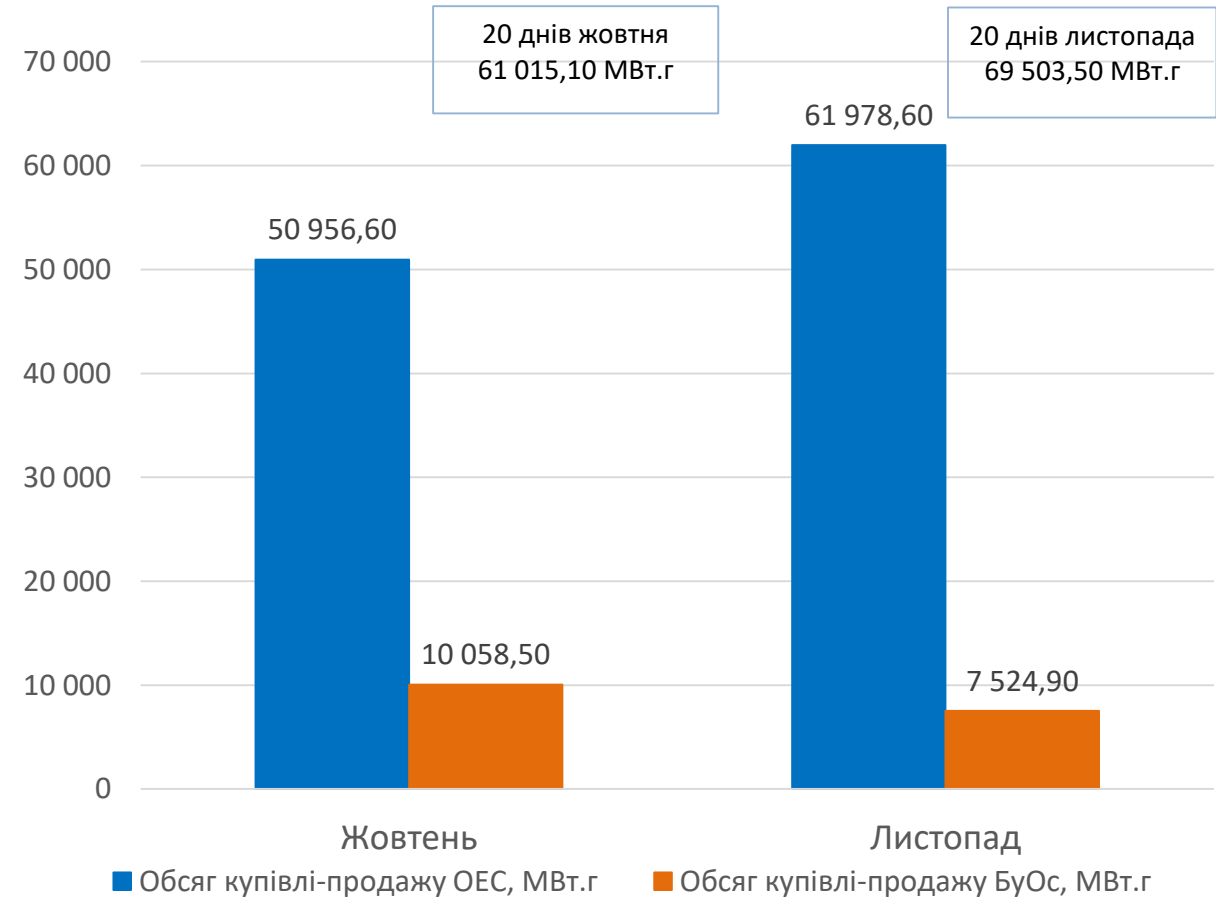
Відділ спостереження
22.11.2019

Порівняння обсягів купівлі-продажу електроенергії за 20 днів листопада та жовтня 2019

Обсяг купівлі-продажу на РДН за 20 днів листопада та жовтня 2019



Обсяг купівлі-продажу на ВДР за 20 днів листопада та жовтня 2019



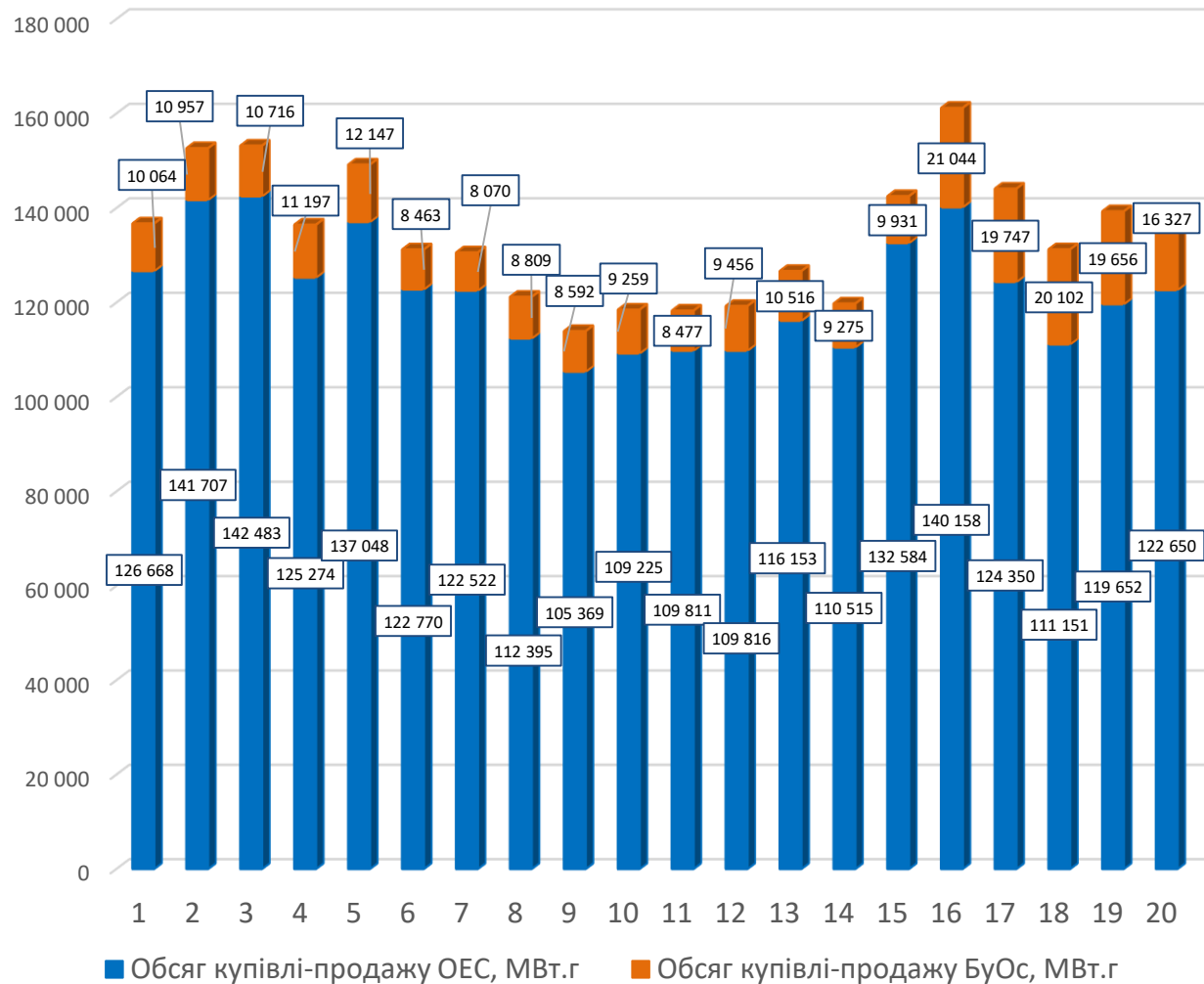
Порівняння обсягів купівлі-продажу електроенергії за 20 днів листопада та жовтня 2019

За 20 днів листопада 2019 обсяг купівлі-продажу електроенергії на РДН склав 2 685 103,3 МВт.г, що вище на 20,90%, ніж за 20 днів жовтня. По ОЕС України – 2 442 298,8 МВт.г у листопаді, проти 2 068 742,7 МВт.г у жовтні. По Бурштинському острову - 242 804,5 МВт.г за 20 днів листопада і 152 209,4 МВт.г у жовтні.

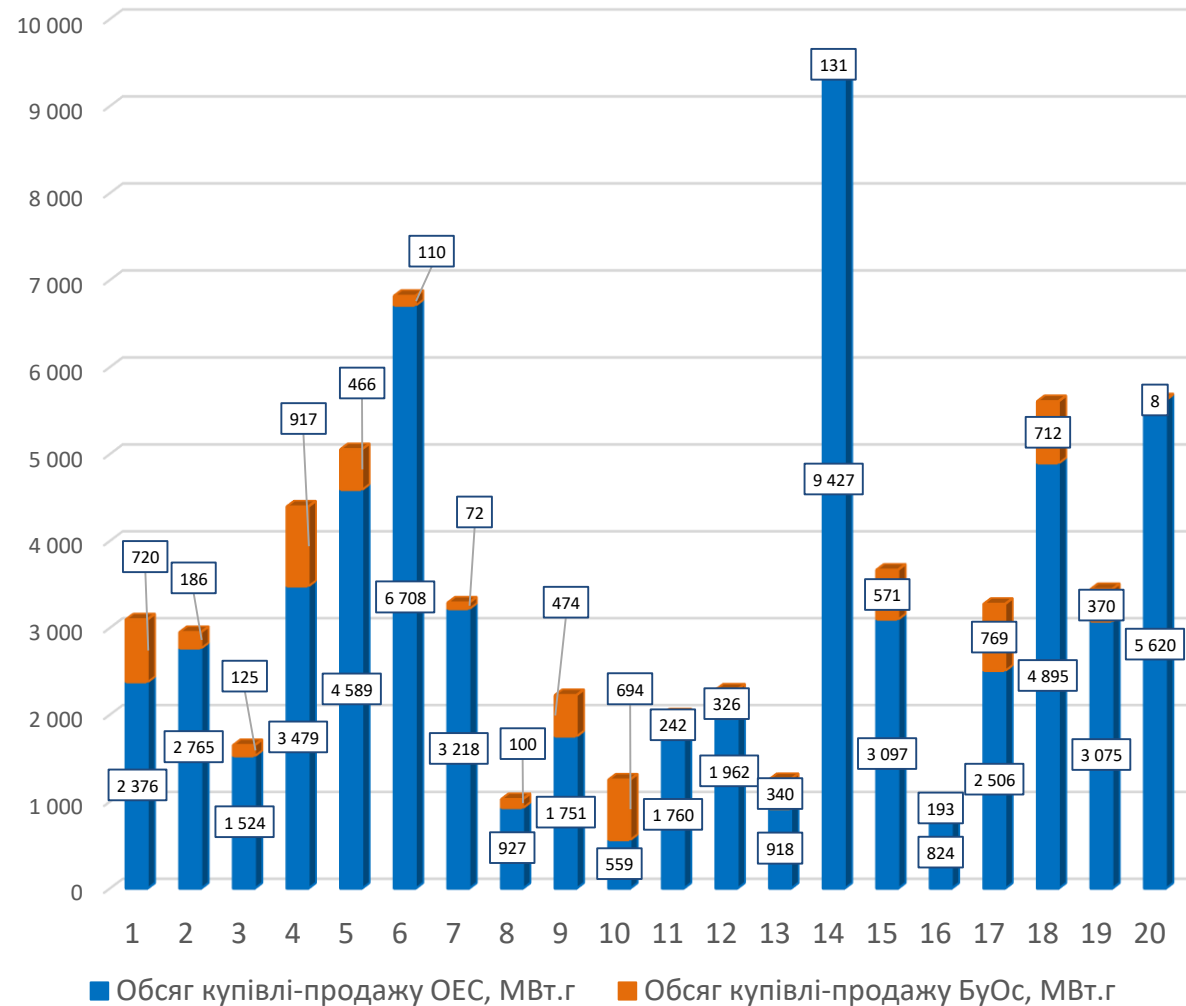
На ВДР загальний обсяг купівлі-продажу електроенергії за 20 днів листопада збільшився на 13,91% і становив 69 503,5 МВт.г. По ОЕС України обсяг купівлі-продажу складає 61 978,6 МВт.г – це на 21,63% вище, ніж за 20 днів жовтня. По Бурштинському острову за 20 днів листопада було реалізовано 7 524,9 МВт.г, що на 25,19% менше ніж за такий самий період жовтня.

Обсяги купівлі-продажу на РДН/ВДР за 20 днів листопада 2019

Обсяги купівлі-продажу на РДН



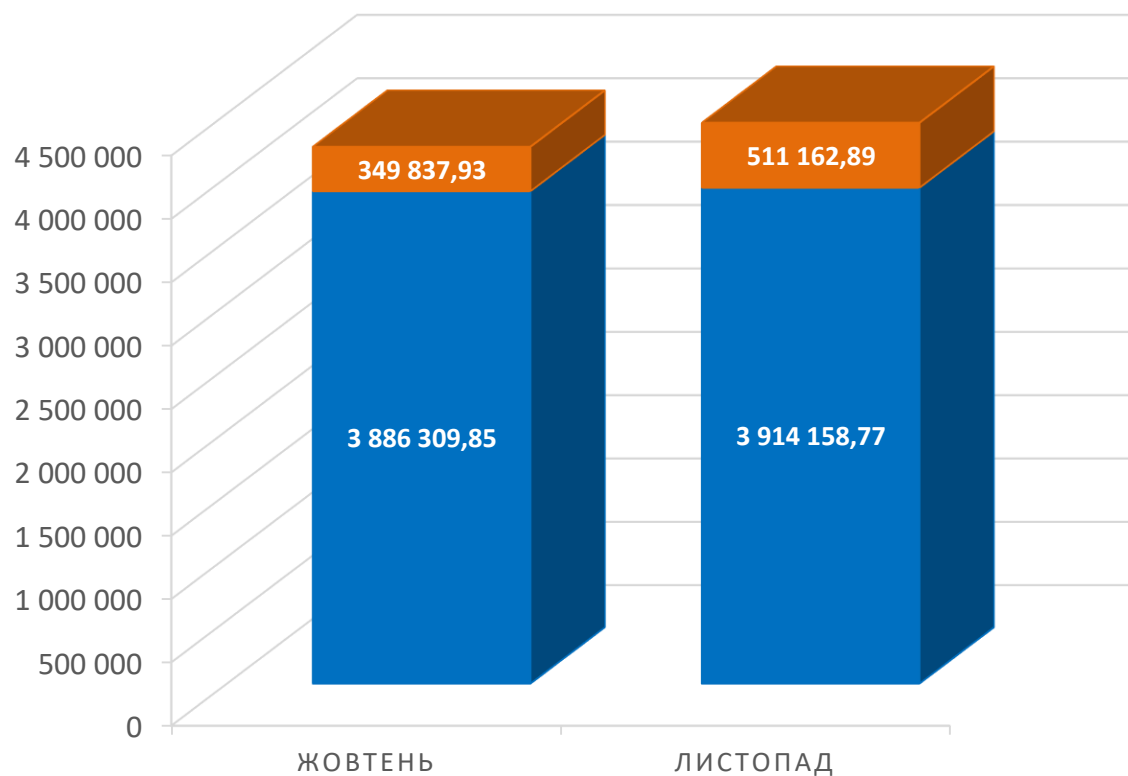
Обсяги купівлі-продажу на ВДР



Порівняння вартості купленої-проданої електроенергії за 20 днів листопада та жовтня 2019

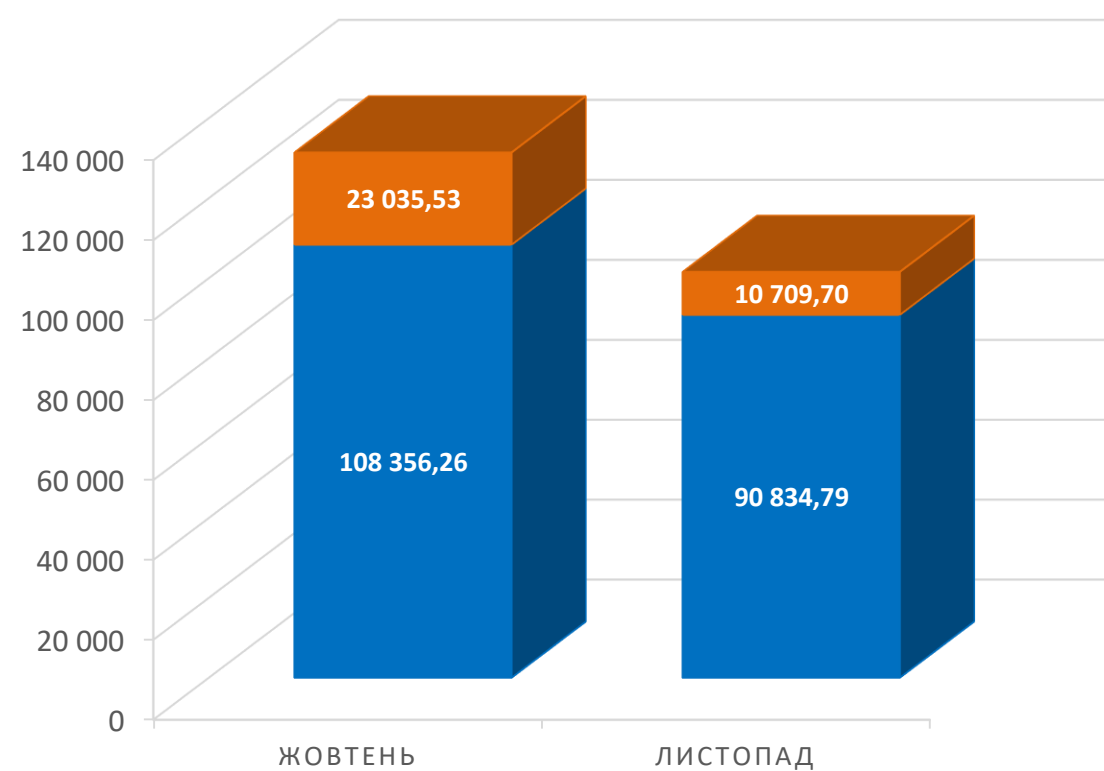
ВАРТІСТЬ КУПЛЕНОЇ-ПРОДАНОЇ ЕЛЕКТРОЕНЕРГІЇ НА РДН ЗА 20 ДНІВ ЛИСТОПАДА ТА ЖОВТНЯ 2019

■ Вартість РДН (БуОс), тис. грн (з ПДВ) ■ Вартість РДН (ОЕС України), тис. грн (з ПДВ)



ВАРТІСТЬ КУПЛЕНОЇ-ПРОДАНОЇ ЕЛЕКТРОЕНЕРГІЇ НА ВДР ЗА 20 ДНІВ ЛИСТОПАДА ТА ЖОВТНЯ 2019

■ Вартість ВДР (БуОс), тис. грн (з ПДВ) ■ Вартість ВДР (ОЕС України), тис. грн (з ПДВ)



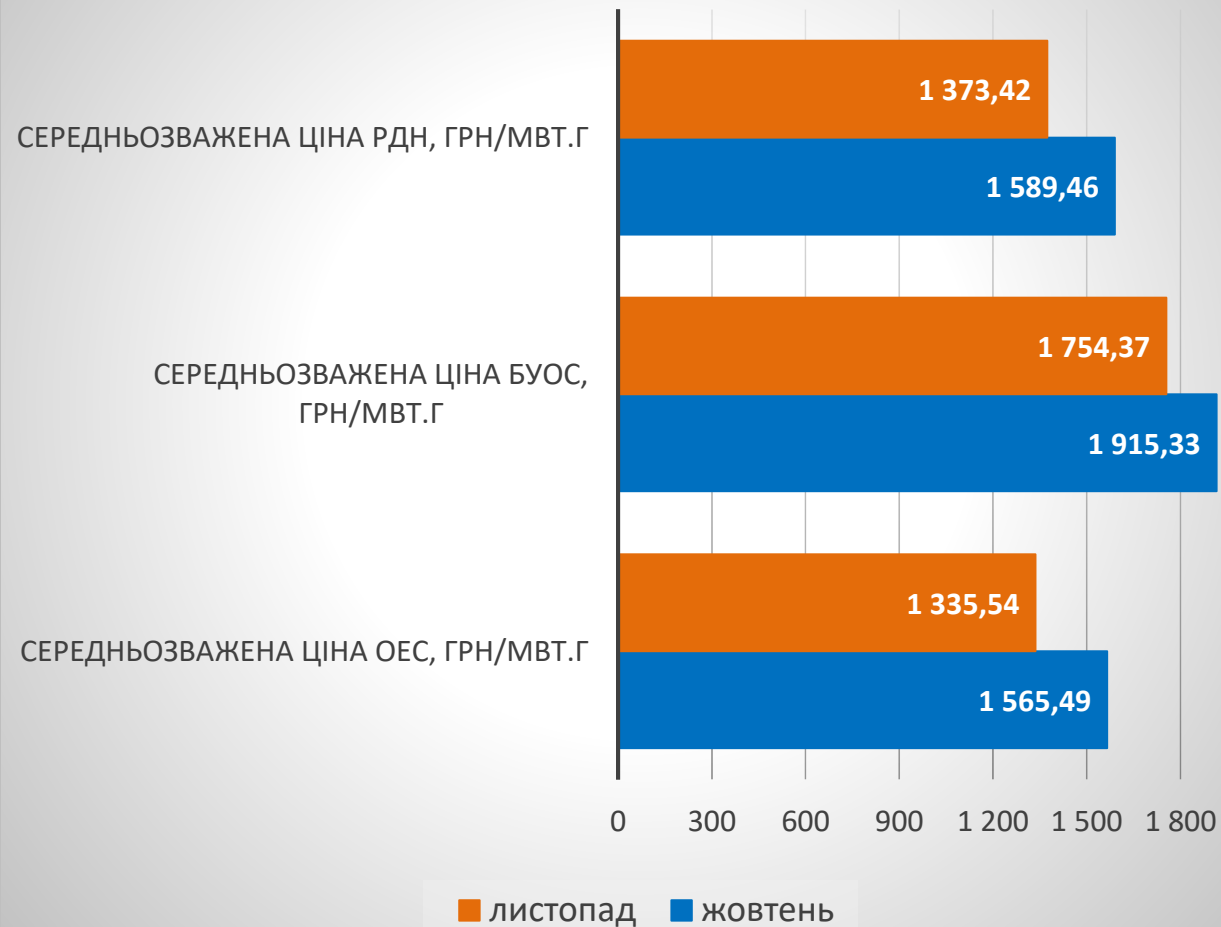
Порівняння вартості купленої-проданої електроенергії за 20 днів листопада та жовтня 2019

Загальна вартість купленої-проданої електроенергії на РДН за 20 днів листопада 2019 складає 4 425 321,66 тис.грн (з ПДВ), це вище, ніж за 20 днів жовтня на 4,47%. Вартість по ОЕС України вища на 0,72% від вартості за 20 днів жовтня, та складає 3 914 158,77 тис.грн (з ПДВ), а по Бурштинському острову вартість збільшилась на 46,11% та становить 511 162,89 тис.грн (з ПДВ).

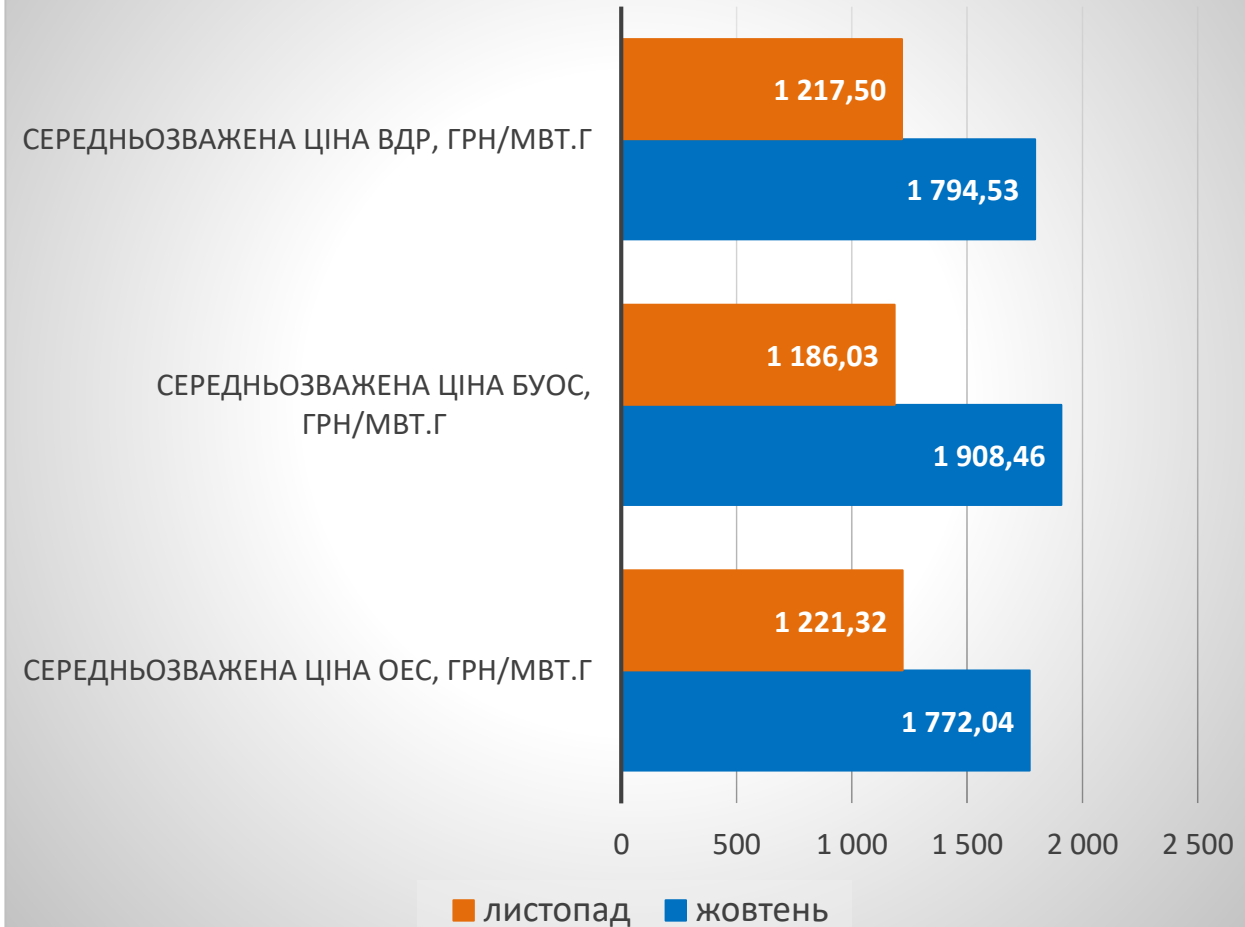
На ВДР загальна вартість купленої-проданої електроенергії за 20 днів листопада складає 101 544,48 тис. грн (з ПДВ), це на 22,72% нижче, ніж за 20 днів жовтня. Вартість по ОЕС України менше на 16,17% ніж за 20 днів жовтня та складає 90 834,79 тис.грн (з ПДВ), а по Бурштинському острову зменшилась на 53,51% та становить 10 709,7 тис.грн (з ПДВ).

Порівняння середньозважених цін на РДН та ВДР за 20 днів листопада та жовтня 2019

Середньозважені ціни на РДН за 20 днів листопада та жовтня 2019

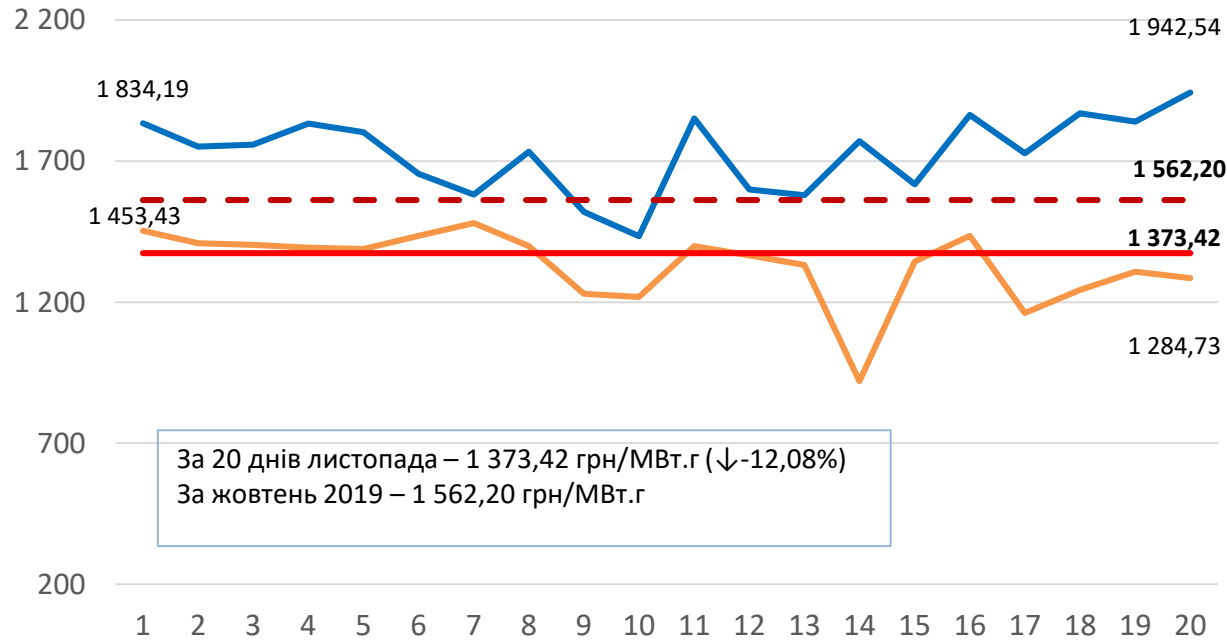


Середньозважені ціни на ВДР за 20 днів листопада та жовтня 2019



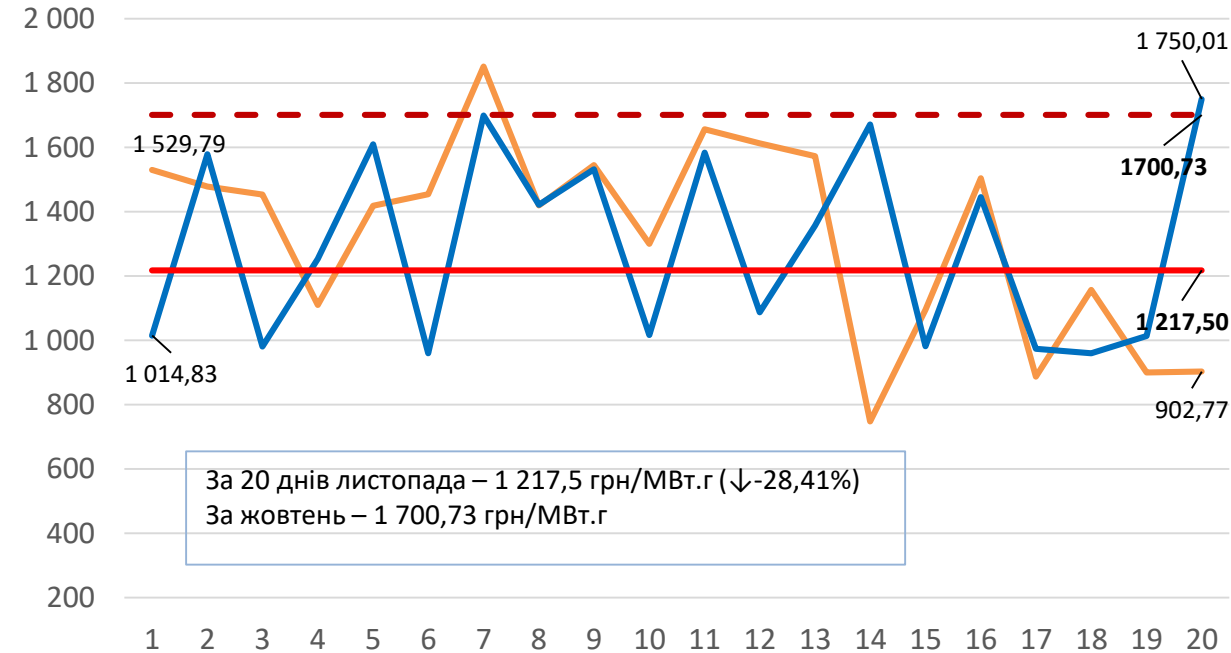
Середньозважені ціни купівлі-продажу за 20 днів листопада 2019

Середньозважені ціни на РДН



- Середньозважена ціна ОЕС (України), грн/МВт.г
- Середньозважена ціна БуОс, грн/МВт.г
- Середньозважена ціна на РДН за 20 днів листопада, грн/МВт.г
- - Середньозважена ціна на РДН за жовтень, грн/МВт.г

Середньозважені ціни на ВДР



- Середньозважена ціна ОЕС (України), грн/МВт.г
- Середньозважена ціна БуОс, грн/МВт.г
- Середньозважена ціна на ВДР за 20 днів листопада, грн/МВт.г
- - Середньозважена ціна на ВДР за жовтень, грн/МВт.г

Середньозважені ціни купівлі-продажу за 20 днів листопада 2019

За 20 днів листопада 2019 середньозважена ціна на РДН складає 1 373,42 грн/МВт.г, це на 13,59% нижче, ніж за 20 днів жовтня, та на 12,08% нижче, ніж за жовтень в цілому. Середньозважена ціна по ОЕС України за 20 днів листопада зменшилась в порівнянні з 20 днями жовтня на 14,69% та становить 1 335,54 грн/МВт.г. По Бурштинському острову за 20 днів листопада, в порівнянні з 20 днями жовтня, середньозважена ціна зменшилась на 8,4% та складає 1 754,37 грн/МВт.г.

На ВДР за 20 днів листопада 2019 середньозважена ціна складає 1 217,5 грн/МВт.г, що нижче на 32,15% від аналогічного періоду жовтня 2019, та на 28,41% нижче, в порівнянні з жовтнем місяцем. По ОЕС України – 1 221,32 грн/МВт.г, що нижче на 31,08% в порівнянні з 20 днями жовтня. По Бурштинському острову середньозважена ціна нижче, ніж за 20 днів жовтня на 37,85% та становить 1 186,03 грн/МВт.г.