

ІНФОРМАЦІЙНО-КОНСУЛЬТАТИВНІ ПОСЛУГИ АТ «ОПЕРАТОР РИНКУ»



- ⇒ Моделювання цін РДН сусідніх країн
- ⇒ Ринок ДД (УЕБ) та РДН України
- ⇒ Аналітика РДН та ВДР України
- ⇒ Дослідження ринку електроенергії

2024 рік

ПЕРЕЛІК ЗАПРОПОНОВАНИХ ПОСЛУГ АТ «ОПЕРАТОР РИНКУ»

Погодинне моделювання цін на РДН
Румунії, Словаччини, Польщі та Угорщини
*мінімум на 10 днів

1 044 грн з ПДВ
за 1 добу моделювання

Ринок ДД (УЕБ) та РДН України
*мінімум на 30 днів

336 грн з ПДВ
за 1 добу доступу

Аналітичні матеріали щодо
функціонування РДН та ВДР України
*мінімум на 30 днів

324 грн з ПДВ
за 1 добу доступу

Дослідження ринку електроенергії

Вартість визначається
індивідуально

ДЛЯ ВСІХ ПОСЛУГ ЗАБЕЗПЕЧУЄТЬСЯ:

- ▶ авторизований доступ на вебсайті АТ «Оператор ринку»;
- ▶ щоденне оновлення даних;
- ▶ можливість вивантаження даних у форматах:
Excel, PDF, Power Point, png, csv;
- ▶ технічна підтримка звернень користувачів послуги 24/7.

ПОГОДИННЕ МОДЕЛЮВАННЯ ЦІН НА РДН РУМУНІЇ, СЛОВАЧЧИНИ, ПОЛЬЩІ ТА УГОРЩИНИ

- Змодельовані погодинні ціни на РДН Румунії, Словаччини, Польщі та Угорщини* на Д-2* та Д-4, євро/МВт·год
- Фактичні погодинні ціни на РДН з 2019 року наведені в євро/МВт·год та грн/МВт·год по курсу на дату проведення торгів
- Можливість вибору періоду моделювання цін за допомогою фільтрів
- Графічне порівняння змодельованих та фактичних погодинних цін

*Моделювання цін РДН на Д-2 та цін РДН Угорщини надається в тестовому режимі

**Вартість за 1 добу
моделювання**

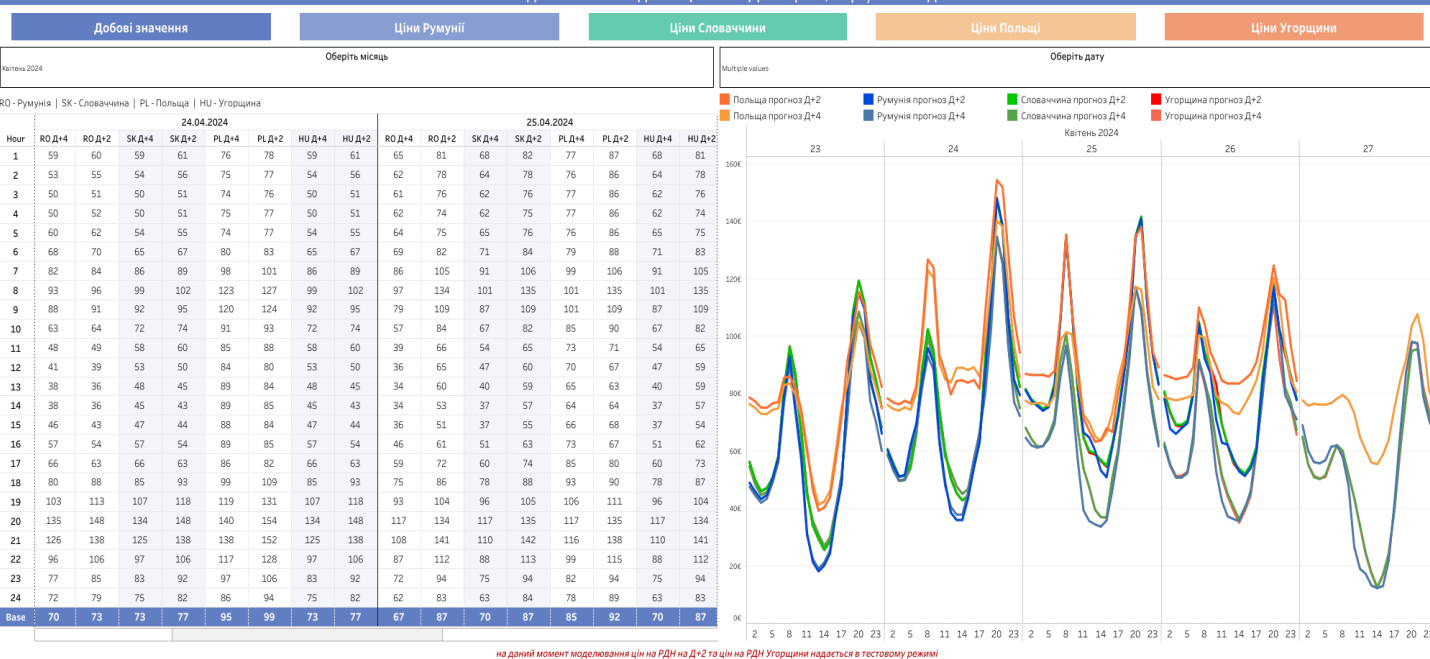
**1 044 грн
з ПДВ**

*мінімальний період замовлення від 10 діб поспіль

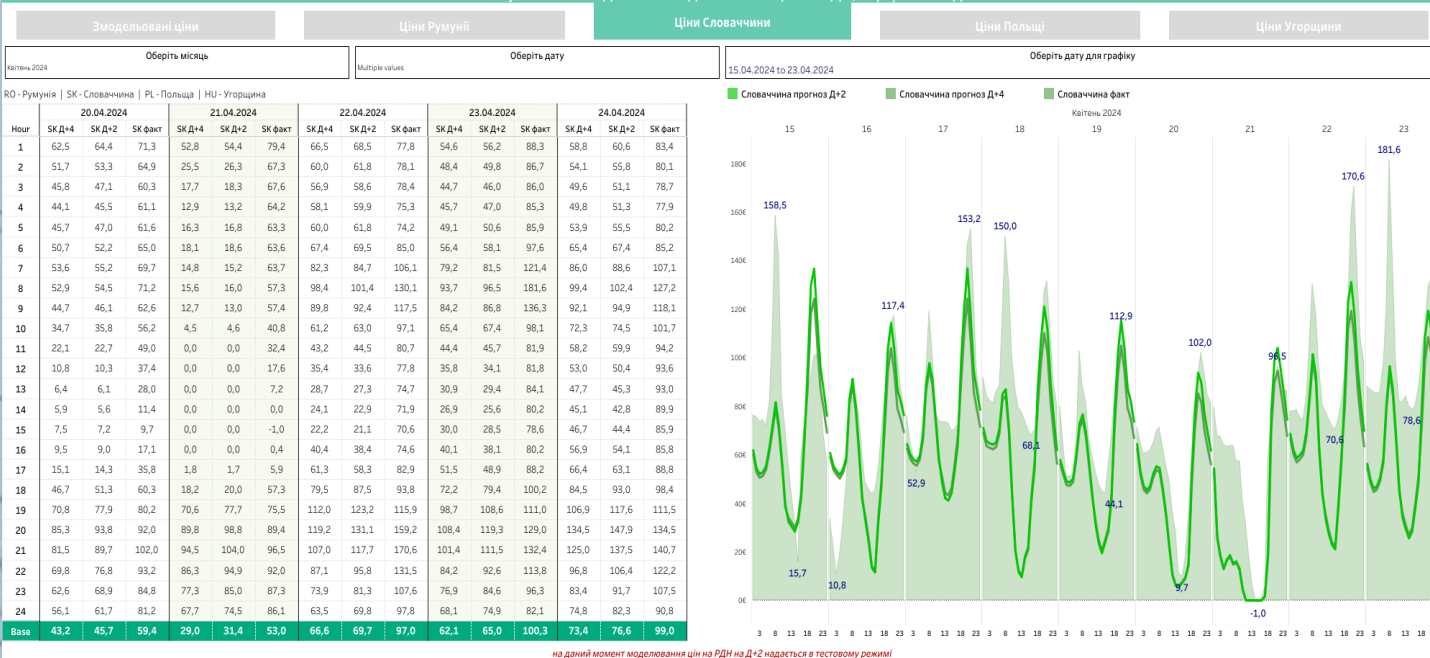
ПОГОДИННЕ МОДЕЛЮВАННЯ ЦІН НА РДН РУМУНІЇ, СЛОВАЧЧИНИ ТА ПОЛЬЩІ

Окремі інтерактивні візуалізації даних наведені нижче

Змодельовані погодинні ціни на РДН 4 країн, Євро/МВт*год



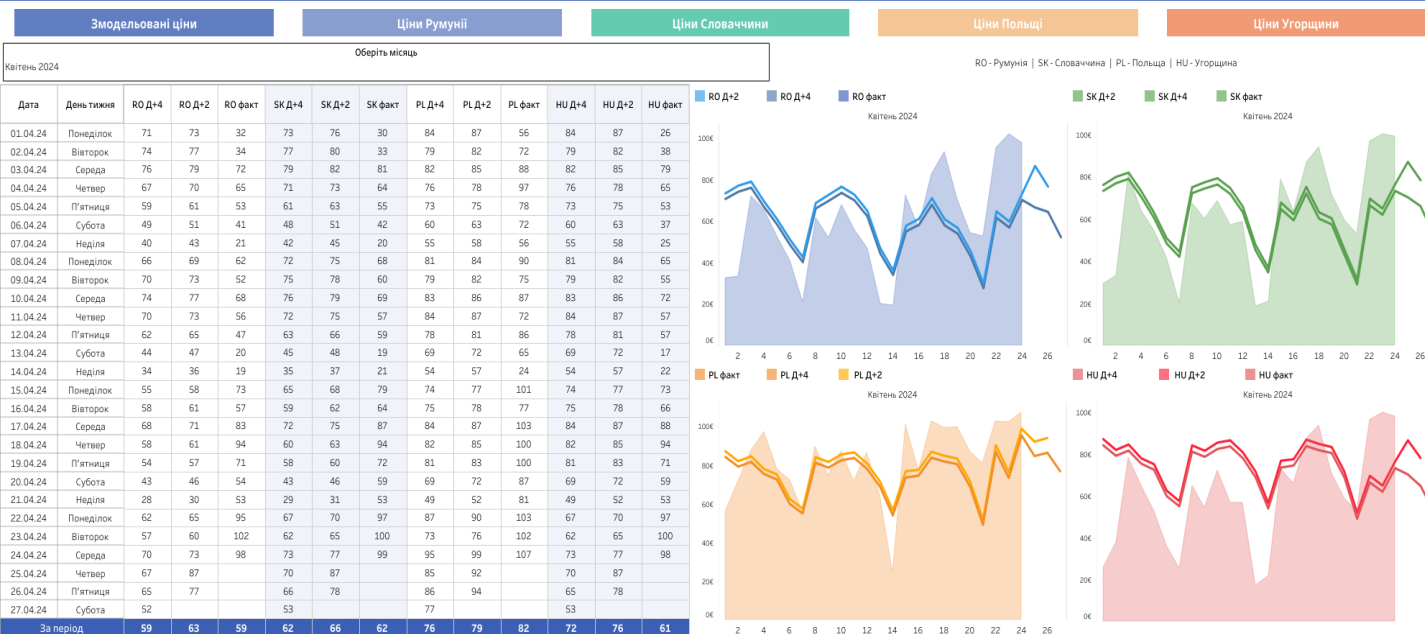
Результати погодинного моделювання ціни на РДН, Євро/МВт*год



ПОГОДИННЕ МОДЕЛЮВАННЯ ЦІН НА РДН РУМУНІЇ, СЛОВАЧЧИНИ ТА ПОЛЬЩІ

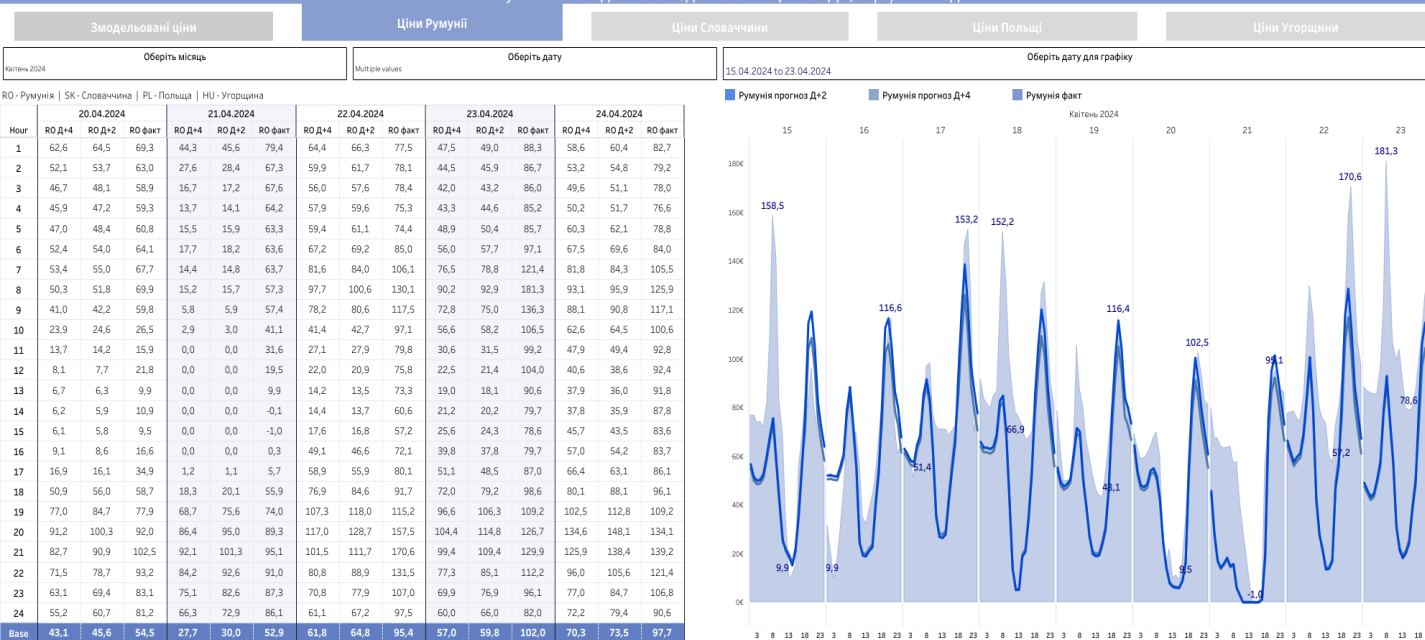
Окремі інтерактивні візуалізації даних наведені нижче

Подобові змодельовані ціни на РДН 4 країн, Євро/МВт*год



на даний момент моделювання ціни на РДН на D+2 та ціни на РДН Угорщини надаються в тестовому режимі

Результати погодинного моделювання ціни на РДН, Євро/МВт*год



на даний момент моделювання ціни на РДН на D+2 надається в тестовому режимі

РИНОК ДД (УЕБ) ТА РДН УКРАЇНИ

- Аукціонний бюлетень, розрахунок гарантійного внеску та комісійного збору для учасника аукціону
- Порівняння погодинних цін на РДН та середньозважених цін на РДД (УЕБ) за результатами аукціонів
- Результати аукціонів за обраними параметрами з деталізацією цін і обсягів за кожну годину постачання та агреговані дані
- Порівняння пропозицій на один торговий продукт від різних ініціаторів, обсяги сегментів ринку
- Дані оновлюються та перераховуються після публікації нового анонсу аукціону та результатів на УЕБ

**Вартість за 1 добу
доступу**

**336 грн
з ПДВ**

* мінімальний період замовлення від 30 діб поспіль

РИНОК ДД (УЕБ) ТА РДН УКРАЇНИ

Окремі інтерактивні візуалізації даних наведені нижче

Аукціонний бюлетень, індикативи та результати торгів по позиції

Оберть місяць аукціону		Оберть дату аукціону		Оберть місяць постачання			Оберть години постачання			Оберть учасника			Оберть код аукціону										
Квітень 2024		All		Травень 2024			All			All			All										
Дата аукціону	Код аукціону	Учасник	Години постачання	Період постачання	Дні поставки	Номер позиції	Кількість днів постачання	Кількість годин постачання	Кількість годин постачання за добу	Заявлений обсяг, МВт/год	Заявлений обсяг за добу, МВт/год	Заявлений обсяг в годину, МВт	Сумарний реалізований обсяг за період постачання	Сумарний реалізований обсяг в годину, МВт	Стартова ціна, грн/МВт/год	С/в ціна реалізованої є/є, грн/МВт/год	Ціна РДН, грн/МВт/год*	Розрахунковий показник, грн/МВт/год**	Гарантійний внесок	Гарантійний внесок та комісійний збір для 2 МВт/гр	Комісійний збір УЕБ, грн/МВт/год		
22 квітня 2024 р.	EP-220424-09	ДТЕК ДНПРОЕНЕРГО, АТ, Продаж	1-6	01.05.2024-31.05.2024	всі дні	3	31	186	6	46 500	1 500	250	146 940	790	3 632,00	2 485,99	1 857,50	2 945,20	15,00%	102 062,66	3,27		
				4		31	186	6	46 500	1 500	250	146 940	790	3 632,00	2 485,99	1 857,50	2 945,20	15,00%	102 062,66	3,27			
			1-17	01.05.2024-31.05.2024	всі дні	7	31	527	17	79 050	2 550	150	433 380	822	3 696,00	2 774,99	2 254,77	3 803,87	15,00%	294 236,75	3,27		
				9		31	744	24	186 000	6 000	250	615 660	828	3 928,00	2 877,57	2 842,32	4 638,10	15,00%	441 284,26	3,27			
			7-13	01.05.2024-31.05.2024	всі дні	1	31	217	7	54 250	1 750	250	182 280	840	3 897,00	2 912,12	2 759,08	4 540,76	15,00%	127 698,86	3,27		
				2		31	217	7	54 250	1 750	250	182 280	840	3 897,00	2 912,12	2 759,08	4 540,76	15,00%	127 698,86	3,27			
			14-24	01.05.2024-31.05.2024	всі дні	5	31	341	11	85 250	2 750	250	286 440	840	4 388,00	3 056,47	3 432,47	5 623,43	15,00%	225 784,28	3,27		
				6		31	341	11	85 250	2 750	250	286 440	840	4 388,00	3 056,47	3 432,47	5 623,43	15,00%	225 784,28	3,27			
			18-24	01.05.2024-31.05.2024	всі дні	8	31	217	7	32 550	1 050	150	182 280	840	5 200,00	3 121,47	4 269,25	6 664,07	15,00%	170 111,51	3,27		
				10		31	403	13	161 200	5 200	400	481 145	1 194	4 319,00	2 731,33	2 342,97	3 804,35	15,00%	262 664,92	3,27			
			22 квітня 2024 р.	ДТЕК ЗАХІДЕНЕРГО, АТ, Продаж	1-13	01.05.2024-31.05.2024	всі дні	11	31	403	13	161 200	5 200	400	481 145	1 194	4 319,00	2 731,33	2 342,97	3 804,35	15,00%	262 664,92	3,27
						15		31	744	24	186 000	6 000	250	918 790	1 235	4 495,00	2 880,61	2 842,32	4 638,10	15,00%	504 561,46	3,27	
					8-23	01.05.2024-31.05.2024	всі дні	12	31	496	16	99 200	3 200	200	645 594	1 302	4 665,00	2 937,30	3 235,60	5 481,76	15,00%	349 022,30	3,27
					13	31		341	11	136 400	4 400	400	437 646	1 283	4 703,00	3 044,74	3 432,47	5 623,43	15,00%	241 896,53	3,27		
14	31	341			11	136 400		4 400	400	437 646	1 283	4 703,00	3 044,74	3 432,47	5 623,43	15,00%	241 896,53	3,27					

*Ціна на РДН розрахована як фактична ціна на РДН у місяці проведення аукціону, якщо дата аукціону є більшою за 10 число місяця проведення аукціону, за відповідні години до годин постачання вказаних в позиції аукціону. Якщо дата аукціону є меншою за 10 число місяця проведення аукціону, то ціна на РДН розрахована за наявну кількість днів у відповідному місяці проведення аукціону, за відповідні години до годин постачання вказаних в позиції аукціону.
**Розрахунковий індикатив – це усереднений показник співвідношення ціни: погодинна ціна на РДН за місяць постачання минулого року, аналітичний до місяця постачання вказаних в позиції аукціону, поділена на прайс кет, що діяв в той період, та помножена на прайс кет, що діяв на дату проведення аукціону для періоду постачання, за відповідні години до годин постачання вказаних в позиції аукціону.

Окремі аукціони в купівлі/продажу телу графіку нажаттям індивідуального профілю при розрахунку гарантійного та комісійного збору, комісійний збір розрахований з ГДВ

Погодинна середня ціна на РДН та середньозважена ціна на УЕБ за обраний/і період, грн/МВт/год

Multiple values	Оберть місяць/і для порівняння ціни в години постачання										Оберть години постачання														
	Середн	1	2	3	4	5	6	7	8	9	10	11	12	13	14	15	16	17	18	19	20	21	22	23	24
Рйкс сар	5371	3000	3000	3000	3000	3000	3000	5600	6900	6900	6900	5600	5600	5600	5600	5600	7500	7500	7500	7500	7500	7500	7500	3000	3000
С/в ціна УЕБ	2731	2481	2481	2481	2481	2481	2526	2825	2825	2842	2843	2820	2798	2798	2827	2833	2859	2865	2854	2880	2880	2880	2880	2880	2561
Ціна РДН	2906	2237	1956	1853	1748	1835	2045	2075	3415	3594	3290	2744	1931	1542	1754	1892	2146	3306	4461	5469	5416	4832	4653	3344	2222
Рйкс сар	5371	3000	3000	3000	3000	3000	5600	6900	6900	6900	5600	5600	5600	5600	5600	7500	7500	7500	7500	7500	7500	7500	3000	3000	
С/в ціна УЕБ	2738	2689	2689	2689	2689	2689	2733	2788	2762	2706	2638	2579	2590	2621	2632	2666	2733	2806	2889	2905	2905	2905	2905	2809	
Ціна РДН	2968	2489	2018	1851	1716	1747	1895	2488	3852	3955	3486	2662	2090	1743	1765	1998	2132	2338	3181	4333	4979	5562	5412	4664	2871

Аукціонний бюлетень та результати електронного аукціону (у разі наявності) за обраними параметрами

Оберть місяць проведення аукціону		Оберть дату проведення аукціону		Оберть години постачання			Оберть місяць постачання			Оберть учасника			Оберть код аукціону			Оберть тип аукціону
Квітень 2024		All		All			Квітень 2024			All			All			All
Учасник	Години постачання	Дата аукціону	Код аукціону	Місяць постачання	Період постачання	Заявлений обсяг, МВт/год	Реалізований обсяг, МВт/год	Заявлений обсяг в годину, МВт	Реалізований обсяг в годину, МВт	Стартова ціна, грн/МВт/год	Ціна реалізованої є/є, грн/МВт/год	Гарантійний внесок	Комісійний збір	Гарантійний внесок та комісійний збір	Комісійний збір	
"ТЕК" ЧМР, КП, Продаж	1-24	28 березня 2024 р.	EP-280324-16	Квітень 2024	01.04.2024-30.04.2024	36 000			50					4 000,00		
		28 березня 2024 р.	EP-280324-1530	Квітень 2024	01.04.2024-30.04.2024	12 960			18					3 500,00	2 864,67	
		8-23	28 березня 2024 р.	EP-280324-1530	Квітень 2024	01.04.2024-30.04.2024	3 360			7				3 800,00	3 305,00	
		20-7	3 квітня 2024 р.	EP-030424-15	Квітень 2024	05.04.2024-30.04.2024	2 184			7				3 800,00	2 702,14	
		20 березня 2024 р.	EP-250324-10	Квітень 2024	01.04.2024-10.04.2024	240 000			1 000					3 500,00	2 421,47	
ВП Енергоаут-Трейдінг ДП НАЕК Енергоаут, Продаж	1-24	21 березня 2024 р.	EP-210324-09	Квітень 2024	01.04.2024-30.04.2024	14 630			95				2 400,00	2 421,47		
		27 березня 2024 р.	EP-270324-09	Квітень 2024	01.04.2024-05.04.2024	3 500			100				2 400,00	2 671,20		
		2 квітня 2024 р.	EP-020424-09	Квітень 2024	08.04.2024-15.04.2024	2 100			50				2 400,00	2 400,00		
		10 квітня 2024 р.	EP-100424-09	Квітень 2024	16.04.2024-30.04.2024	7 700			100				1 780,00	2 268,15		
		18 квітня 2024 р.	EP-180424-09	Квітень 2024	22.04.2024-30.04.2024	3 430			70				2 240,00	2 802,36		
		19 березня 2024 р.	EP-190324-09	Квітень 2024	01.04.2024-30.04.2024	33 000			100				2 180,00	2 254,65		
		4 квітня 2024 р.	EP-040424-09	Квітень 2024	11.04.2024-20.04.2024	5 500			50				2 570,00	2 603,50		
		25 березня 2024 р.	EP-250324-09	Квітень 2024	01.04.2024-10.04.2024	6 000			50				2 570,00	2 900,00		
		16 квітня 2024 р.	EP-160424-09	Квітень 2024	21.04.2024-30.04.2024	18 000			150				1 910,00	2 625,17		
		9-13	21 березня 2024 р.	EP-210324-09	Квітень 2024	01.04.2024-30.04.2024	11 000			100			25	2 460,00	2 521,00	
		27 березня 2024 р.	EP-270324-09	Квітень 2024	01.04.2024-05.04.2024	4 500			150				150	2 310,00	2 446,03	
		Гарантійний покупець, ДП, Продаж	9-14	2 квітня 2024 р.	EP-020424-09	Квітень 2024	08.04.2024-15.04.2024	3 600			100				2 310,00	
10 квітня 2024 р.	EP-100424-09			Квітень 2024	16.04.2024-30.04.2024	13 200			200			200	1 760,00	2 071,80		
18 квітня 2024 р.	EP-180424-09			Квітень 2024	22.04.2024-30.04.2024	4 200			100				2 020,00	2 544,80		

Окремі аукціони в купівлі/продажу телу графіку нажаттям індивідуального профілю

РИНОК ДД (УЕБ) ТА РДН УКРАЇНИ

Окремі інтерактивні візуалізації даних наведені нижче

Усреднені погодинні ціни за результатами торгів та їх порівняння, грн/МВт.год

AI	Обертів місяць аукціону				Обертів дату аукціону							Обертів місяць постачання							Обертів години постачання							Обертів учасника			
	Середнє	1	2	3	4	5	6	7	8	9	10	11	12	13	14	15	16	17	18	19	20	21	22	23	24				
Загальний показник	С/в ціна УЕБ	2793	2753	2753	2753	2753	2753	2753	2778	2796	2801	2786	2772	2764	2771	2768	2793	2790	2801	2808	2824	2858	2858	2858	2858	2816			
	Ціна РДН	2961	2489	2018	1851	1716	1747	1895	2488	3852	3955	3486	2662	2090	1743	1765	1998	2132	2338	3181	4333	4979	5562	5412	4664	2871			
	Різниця цін	+9%	-7%	-25%	-31%	-36%	-35%	-30%	-9%	+38%	+43%	+29%	+1%	-19%	-33%	-33%	-24%	-14%	+13%	+50%	+71%	+91%	+86%	+61%	+2%				
"ТЭК" ЧМР, КП, Продаж	С/в ціна УЕБ	2968	2489	2018	1851	1716	1747	1895	2488	3852	3955	3486	2662	2090	1743	1765	1998	2132	2338	3181	4333	4979	5562	5412	4664	2871			
	Ціна РДН	2968	2489	2018	1851	1716	1747	1895	2488	3852	3955	3486	2662	2090	1743	1765	1998	2132	2338	3181	4333	4979	5562	5412	4664	2871			
	Різниця цін	0%	0%	0%	0%	0%	0%	0%	0%	0%	0%	0%	0%	0%	0%	0%	0%	0%	0%	0%	0%	0%	0%	0%	0%	0%			
АНВАНСІС/С.ТОВ. Продаж	С/в ціна УЕБ	2967	2789	2789	2789	2789	2789	2789	2789	3085	3085	3085	3085	3085	3085	3085	3085	3085	3085	3085	3085	3085	3085	3085	3085	2789			
	Ціна РДН	2968	2489	2018	1851	1716	1747	1895	2488	3852	3955	3486	2662	2090	1743	1765	1998	2132	2338	3181	4333	4979	5562	5412	4664	2871			
	Різниця цін	+0%	-11%	-28%	-34%	-38%	-37%	-32%	-11%	+25%	+28%	+13%	-14%	-32%	-43%	-43%	-35%	-31%	-24%	+3%	+40%	+68%	+87%	+82%	+57%	+3%			
ВЛ Енергогем-Трейдинг ДП НАЕК Енергогем.	С/в ціна УЕБ	2690	2690	2690	2690	2690	2690	2690	2690	2690	2690	2690	2690	2690	2690	2690	2690	2690	2690	2690	2690	2690	2690	2690	2690	2690			
	Ціна РДН	2968	2489	2018	1851	1716	1747	1895	2488	3852	3955	3486	2662	2090	1743	1765	1998	2132	2338	3181	4333	4979	5562	5412	4664	2871			
	Різниця цін	+10%	-7%	-25%	-31%	-36%	-35%	-30%	-8%	+43%	+47%	+30%	-1%	-22%	-35%	-34%	-26%	-21%	-13%	+18%	+61%	+85%	+107%	+101%	+73%	+7%			
Гарантований покупець, ДП	С/в ціна УЕБ	2238								2473	2533	2368	2211	2122	2122	2105	2053	2093	2216	2194	2362								
	Ціна РДН	2795								3852	3955	3486	2662	2090	1743	1765	1998	2132	2338	3181	4333								
	Різниця цін	+28%								+56%	+56%	+47%	+20%	-1%	-18%	-16%	-3%	+2%	+6%	+45%	+83%								
ДСБМ Енергодп.ТОВ. Продаж	С/в ціна УЕБ	3060	3060	3060	3060	3060	3060	3060	3060	3060	3060	3060	3060	3060	3060	3060	3060	3060	3060	3060	3060	3060	3060	3060	3060	3060			
	Ціна РДН	2968	2489	2018	1851	1716	1747	1895	2488	3852	3955	3486	2662	2090	1743	1765	1998	2132	2338	3181	4333	4979	5562	5412	4664	2871			
	Різниця цін	-3%	-19%	-34%	-40%	-44%	-43%	-38%	-19%	+26%	+29%	+14%	-13%	-32%	-43%	-42%	-35%	-30%	-24%	+4%	+42%	+63%	+82%	+77%	+52%	-6%			
ДОВЕДІВНИК О. ПАТ, Продаж	С/в ціна УЕБ	2870	2870	2870	2870	2870	2870	2870	2870	3006	3006	3006	3006	3006	3006	3006	3006	3006	3006	3006	3006	3006	3006	3006	3006	3006			
	Ціна РДН	2968	2489	2018	1851	1716	1747	1895	2488	3852	3955	3486	2662	2090	1743	1765	1998	2132	2338	3181	4333	4979	5562	5412	4664	2871			
	Різниця цін	+3%	-13%	-30%	-36%	-40%	-39%	-34%	-13%	+34%	+38%	+21%	-7%	-27%	-39%	-39%	-30%	-26%	-19%	+11%	+51%	+73%	+94%	+89%	+63%	+0%			
ДТЕК Дніпроенерго, АТ, Продаж	С/в ціна УЕБ	2942	2748	2748	2748	2748	2748	2748	2748	3006	3006	3006	3006	3006	3006	3006	3006	3006	3006	3006	3006	3006	3006	3006	3006	3006			
	Ціна РДН	2968	2489	2018	1851	1716	1747	1895	2488	3852	3955	3486	2662	2090	1743	1765	1998	2132	2338	3181	4333	4979	5562	5412	4664	2871			
	Різниця цін	-1%	-9%	-27%	-33%	-38%	-36%	-31%	-17%	+29%	+32%	+16%	-11%	-30%	-42%	-42%	-35%	-30%	-23%	+1%	+37%	+58%	+76%	+71%	+48%	-9%			
ДТЕК ЗАХІДЕНЕРГО, АТ, Продаж	С/в ціна УЕБ	2942	2871	2871	2871	2871	2871	2871	2871	2874	2874	2874	2874	2874	2874	2874	2874	2874	2874	2874	2874	2874	2874	2874	2874	2874			
	Ціна РДН	2968	2489	2018	1851	1716	1747	1895	2488	3852	3955	3486	2662	2090	1743	1765	1998	2132	2338	3181	4333	4979	5562	5412	4664	2871			
	Різниця цін	+1%	-13%	-30%	-36%	-40%	-39%	-34%	-13%	+34%	+38%	+21%	-7%	-27%	-39%	-39%	-30%	-26%	-19%	+11%	+51%	+73%	+94%	+89%	+63%	+0%			
ЕВРО-РИОН ТРАДІНГ, ТОВ. Продаж	С/в ціна УЕБ	2635	2635	2635	2635	2635	2635	2635	2635	2635	2635	2635	2635	2635	2635	2635	2635	2635	2635	2635	2635	2635	2635	2635	2635	2635			
	Ціна РДН	2968	2489	2018	1851	1716	1747	1895	2488	3852	3955	3486	2662	2090	1743	1765	1998	2132	2338	3181	4333	4979	5562	5412	4664	2871			
	Різниця цін	+10%	-7%	-25%	-31%	-36%	-35%	-30%	-8%	+43%	+47%	+30%	-1%	-22%	-35%	-34%	-26%	-21%	-13%	+18%	+61%	+85%	+107%	+101%	+73%	+7%			

орин аукціону з купівлі/продажу типу графіку наведено індивідуального профілю

Перелік аукціонів та їх результатів на обрану дату

Дата аукціону	Тип аукціону	Тип позиції	Код аукціону	Скорочена назва компанії-ініціатора позиції	Години	Період постачання	Повна назва компанії-переможця аукціону та код ЄДРПОУ	Сумарний заявлений обсяг, МВт*год	Стартова ціна УЕБ, грн/МВт*год	Реалізований обсяг, МВт*год	Середньозважена ціна УЕБ, грн/МВт*год	Обертів місяць аукціону	Обертів дату аукціону
												Квітень 2024	23 квітня 2024 р.
23 квітня 2024 р.	Аукціони на виконання ст.66 ЗУ Про ринок електричної енергії	Продаж	EP-230424-10	ВЛ Енергогем-Трейдинг ДП НАЕК Енергогем.	1-24	01.05.2024-31.05.2024	ПРИВАТНЕ АКЦІОНЕРНЕ ТОВАРИСТВО "НАЦІОНАЛЬНА ЕНЕРГЕТИЧНА КОМПАНІЯ "УКРЕНЕРГО"; 00100227; ПРИВАТНЕ АКЦІОНЕРНЕ ТОВАРИСТВО "МХП ЕКО ЕНЕРДЖИ"; 37870261; ПУБЛІЧНЕ АКЦІОНЕРНЕ ТОВАРИСТВО "УКРНАВТА"; 00135390; ТОВАРИСТВО З ОБМЕЖЕНОЮ ВІДП.	1190 400,0	4 000,00	1190 400,0	3 304,19		
			EP-230424-15	ДТЕК ЗАХІДЕНЕРГО, АТ	1-24	01.05.2024-31.05.2024	Товариство з обмеженою відповідальністю "ГРУПА ЕНЕРГОПОСТАЧАННЯ"; 44753541; ТОВАРИСТВО З ОБМЕЖЕНОЮ ВІДПОВІДАЛЬністю "ЕНЕРГОЛІСНЮ ЕЙ"; 45135611; ТОВАРИСТВО З ОБМЕЖЕНОЮ ВІДПОВІДАЛЬністю "ЕНЕРГІСТАВ"; 45145237;	186 000,0	4 495,00	39 432,0	3 133,02		
	Спеціальні осіси з продажу електричної енергії, виробленої з альтернатив.	Продаж	EP-230424-09	Гарантований покупець, ДП	8-19	01.05.2024-10.05.2024	ПРИВАТНЕ АКЦІОНЕРНЕ ТОВАРИСТВО "НАЦІОНАЛЬНА ЕНЕРГЕТИЧНА КОМПАНІЯ "УКРЕНЕРГО"; 00100227; Товариство з обмеженою відповідальністю "Д.ТРЕЙДІНГ"; 42751799; Товариство з обмеженою відповідальністю "ЛІТК ЕЛЕКТРУМ"; 37780084; Товариство з обмеженою відповіда.	36 000,0	1 930,00	28 800,0	2 550,81		
					9-18	01.05.2024-10.05.2024	Товариство з обмеженою відповідальністю "Д.ТРЕЙДІНГ"; 42751799; ТОВАРИСТВО З ОБМЕЖЕНОЮ ВІДПОВІДАЛЬністю "ЕНЕРГЕТИЧНО-ІНВЕСТИЦІОННА ГРУПА"; 44494907; ТОВАРИСТВО З ОБМЕЖЕНОЮ ВІДПОВІДАЛЬністю "ЕНЕРДЖИ ВІМ"; 44391019; Товариство з обмеженою відпові.	30 000,0	1 660,00	14 500,0	2 186,59		
					10-17	01.05.2024-10.05.2024	ПРИВАТНЕ АКЦІОНЕРНЕ ТОВАРИСТВО "НАЦІОНАЛЬНА ЕНЕРГЕТИЧНА КОМПАНІЯ "УКРЕНЕРГО"; 00100227; Товариство з обмеженою відповідальністю "ІТ Енергія"; 44476076; Товариство з обмеженою відповідальністю "Д.ТРЕЙДІНГ"; 42751799; Товариство з обмеженою відпові.	24 000,0	1 450,00	19 600,0	1 730,96		
					11-16	01.05.2024-10.05.2024	Товариство з обмеженою відповідальністю "ІТ Енергія"; 44476076; Товариство з обмеженою відповідальністю "Д.ТРЕЙДІНГ"; 42751799; Товариство з обмеженою відповідальністю "Електротрейдінг груп"; 42190690; Товариство з обмеженою відповідальністю "ЗЕВС ТРЕЙДІНГ.	18 000,0	1 310,00	18 000,0	1 405,40		
					12-15	01.05.2024-10.05.2024	Товариство з обмеженою відповідальністю "Д.ТРЕЙДІНГ"; 42751799; Товариство з обмеженою відповідальністю "Електротрейдінг груп"; 42190690; ТОВАРИСТВО З ОБМЕЖЕНОЮ ВІДПОВІДАЛЬністю "ЕНЕРДЖИ ВІМ"; 44391019; Товариство з обмеженою відповідальністю "ЕНЕ.	12 000,0	1 100,00	12 000,0	1 223,08		


РИНОК ДД (УЕБ) ТА РДН УКРАЇНИ

Окремі інтерактивні візуалізації даних наведені нижче

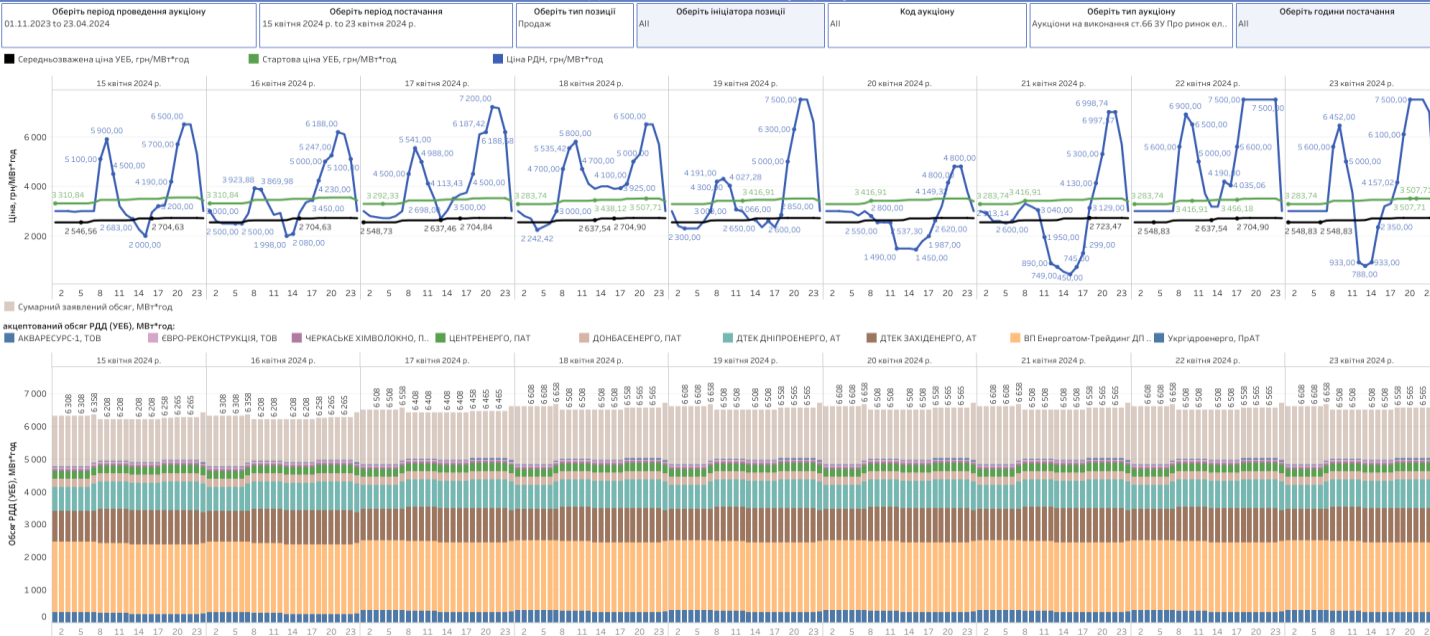
Перелік аукціонів та їх результатів за обраними параметрами

Оберть ініціатора позиції		Оберть дату проведення аукціону			Години		Оберть тип позиції		Оберть тип аукціону		Оберть період постачання	
Дата аукціону	Тип аукціону	Тип позиції	Код аукціону	Години	Скорочена назва компанії-ініціатора позиції	Період постачання	Повна назва компанії-переможця аукціону та код ЄДРПОУ	Сумарний заявлений обсяг, МВт*год	Реалізований обсяг, МВт*год	Реалізований обсяг в годину, МВт*год	Стартова ціна УЕБ, грн/МВт*год	Середньозважена ціна УЕБ, грн/МВт*год
Загальний показник								5 452 008,5	4 101 515,6	13 475,6	3 279,88	2 609,70
4 грудня 2023 р.	Аукціони на виконання ст.66 ЗУ Про ринок електричної енергії	Продаж	EP-041223-09	1-24	ДТЕК ЗАХІДЕНЕРГО, АТ	01.01.2024-30.06.2024	Приватне акціонерне товариство "Прикарпаттобленерго", 00131564; ПУБЛІЧНЕ АКЦІОНЕРНЕ ТОВАРИСТВО "УКРНАВТА", 001353.	36 000,0	18 720,0	26,0	3 350,00	3 709,00
6 грудня 2023 р.	Аукціони на виконання ст.66 ЗУ Про ринок електричної енергії	Продаж	EP-061223-15	1-24	ДТЕК ЗАХІДЕНЕРГО, АТ	01.01.2024-30.06.2024	ПРИВАТНЕ АКЦІОНЕРНЕ ТОВАРИСТВО "НАЦІОНАЛЬНА ЕНЕРГЕТИЧНА КОМПАНІЯ "УКРЕНЕРГО", 00100227; Товариство з обмеженою відповідальністю "Електротрейдінг груп", 42190.	28 800,0	28 800,0	40,0	3 350,00	3 748,18
20 грудня 2023 р.	Аукціони на виконання ст.66 ЗУ Про ринок електричної енергії	Продаж	EP-201223-09	1-24	ДТЕК ДНІПРОЕНЕРГО, АТ	01.01.2024-30.06.2024	Акціонерне Товариство "ДТЕК ДНІПРОВСЬКІ ЕЛЕКТРОМЕРЕЖІ", 23359034; ПУБЛІЧНЕ АКЦІОНЕРНЕ ТОВАРИСТВО "УКРНАВТА", 001353.	36 000,0	19 440,0	27,0	3 748,00	3 731,52
22 грудня 2023 р.	Спеціальні сесії з продажу електричної енергії, виробленої з ...	Продаж	EP-221223-09	9-17	Гарантований покупець, ДП	01.01.2024-30.06.2024	ПРИВАТНЕ АКЦІОНЕРНЕ ТОВАРИСТВО "МХП ЕКО ЕНЕРДЖИ", 37870261; Товариство з обмеженою відповідальністю "Електротрейдінг груп", 42190.	5 400,0	5 400,0	20,0	3 900,00	3 901,10
28 грудня 2023 р.	Аукціони на виконання ст.66 ЗУ Про ринок електричної енергії	Продаж	EP-281223-11	1-24	ДТЕК ДНІПРОЕНЕРГО, АТ	01.01.2024-30.06.2024	ТОВАРИСТВО З ОБМЕЖЕНОЮ ВІДПОВІДАЛЬНІСТЮ "ЕНЕРГЕТИЧНО-ІНВЕСТИЦІЙНА ГРУПА", 44494907.	36 000,0	1 440,0	2,0	3 760,00	3 740,00
15 січня 2024 р.	Аукціони на виконання ст.66 ЗУ Про ринок електричної енергії	Продаж	EP-150124-10	1-24	ЦЕНТРЕНЕРГО, ПАТ	01.02.2024-31.05.2024	ТОВАРИСТВО З ОБМЕЖЕНОЮ ВІДПОВІДАЛЬНІСТЮ "ЕНЕРГЕТИЧНО-ІНВЕСТИЦІЙНА ГРУПА", 44494907.	72 000,0	5 040,0	7,0	4 100,00	3 500,00
19 березня 2024 р.	Аукціони на виконання ст.66 ЗУ Про ринок електричної енергії	Продаж	EP-190324-11	1-24	Укрдіпроенерго, ПАТ	01.04.2024-10.04.2024	ТОВАРИСТВО З ОБМЕЖЕНОЮ ВІДПОВІДАЛЬНІСТЮ "ЕНЕРДЖІ ВІМ", 44391039; Товариство з обмеженою відповідальністю "ЕНЕРДЖІ АЗТРЕ...",	48 000,0	15 360,0	64,0	2 500,00	2 318,52
				16-23	Укрдіпроенерго, ПАТ	01.04.2024-10.04.2024	ТОВАРИСТВО З ОБМЕЖЕНОЮ ВІДПОВІДАЛЬНІСТЮ "КОМПАНІЯ ЮНЕКС", 42471605;	16 000,0	160,0	2,0	3 800,00	3 601,00
				24-7	Укрдіпроенерго, ПАТ	01.04.2024-10.04.2024	АКЦІОНЕРНЕ ТОВАРИСТВО "ЕНЕРГЕТИЧНА КОМПАНІЯ УКРАЇНИ", 32984271; Товариство з обмеженою відповідальністю "Електротрейдінг г.",	16 000,0	15 520,0	194,0	2 000,00	1 829,20
				8-18	Гарантований покупець, ДП	01.04.2024-30.04.2024	АКЦІОНЕРНЕ ТОВАРИСТВО "ЕНЕРГЕТИЧНА КОМПАНІЯ УКРАЇНИ", 32984271; Товариство з обмеженою відповідальністю "І.ТРЕЙДІНГ", 427.	33 000,0	33 000,0	100,0	2 180,00	2 254,65
Спеціальні сесії з продажу електричної енергії, виробленої з альтернативних джерел енергії	Продаж	EP-190324-09	9-17	Гарантований покупець, ДП	01.04.2024-30.04.2024	АКЦІОНЕРНЕ ТОВАРИСТВО "ЕНЕРГЕТИЧНА КОМПАНІЯ УКРАЇНИ", 32984271; ТОВАРИСТВО З ОБМЕЖЕНОЮ ВІДПОВІДАЛЬНІСТЮ "АСТА ЕНЕРД.",	27 000,0	27 000,0	100,0	2 010,00	2 020,85	
			10-16	Гарантований покупець, ДП	01.04.2024-30.04.2024	ПРИВАТНЕ АКЦІОНЕРНЕ ТОВАРИСТВО "НАЦІОНАЛЬНА ЕНЕРГЕТИЧНА КОМПАНІЯ	21 000,0	15 750,0	75,0	1 830,00	1 830,00	

Форми аукціонів з купівлі/продажу типу графіків навантаження індивідуального профілю



Деталізований аналіз аукціону

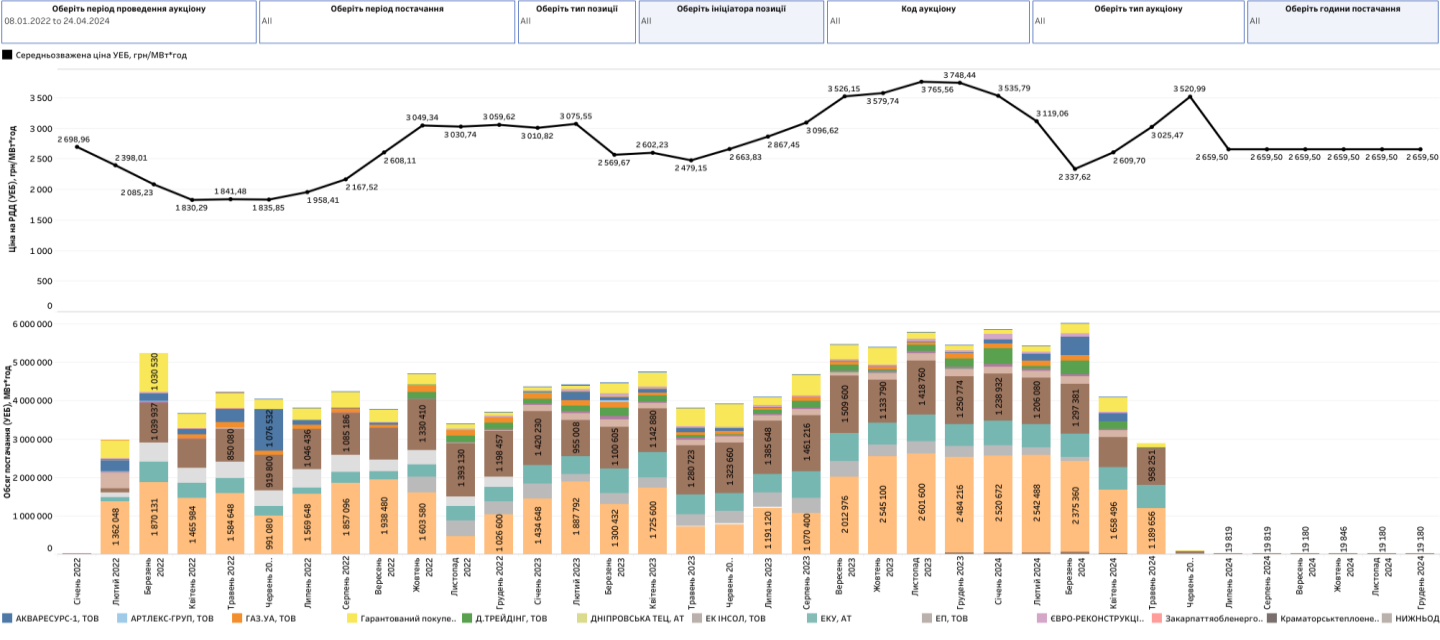


Форми аукціонів з купівлі/продажу типу графіків навантаження індивідуального профілю

РИНОК ДД (УЕБ) ТА РДН УКРАЇНИ

Окремі інтерактивні візуалізації даних наведені нижче

Помісячні обсяги та ціна на РДД (УЕБ)



Порівняння цін на РДД (УЕБ) та на РДН з розбивкою на години



РИНОК ДД (УЕБ) ТА РДН УКРАЇНИ

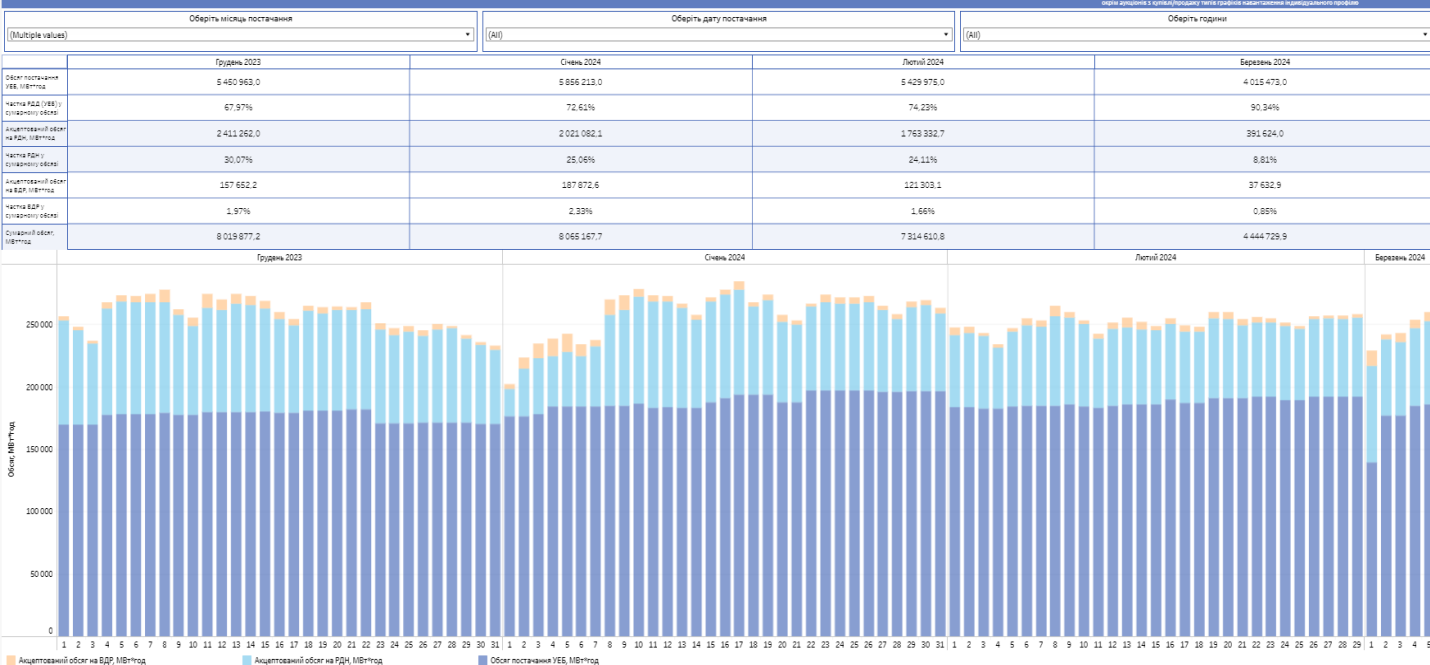
Окремі інтерактивні візуалізації даних наведені нижче

Порівняння цін на РДД (УЕБ) та на РДН з розбивкою на години позиції аукциону

Оберть місяць проведення		Оберть місяць постачання						Оберть години		
Код аукциону		Оберть дату постачання						Оберть ініціатора позиції		
Години	Учасник	Лютий 2024			Березень 2024			Квітень 2024		
		Середньозважена ціна УЕБ, грн/МВт*год	Ціна бази РДН, грн/МВт*год	Різниця цін, %	Середньозважена ціна УЕБ, грн/МВт*год	Ціна бази РДН, грн/МВт*год	Різниця цін, %	Середньозважена ціна УЕБ, грн/МВт*год	Ціна бази РДН, грн/МВт*год	Різниця цін, %
8-15	Угодренерго, ПАТ, Продаж	3 828,00	3 000,00	+27,60%	3 828,00	3 000,00	+27,60%	3 828,00	3 000,00	+27,60%
8-17	Гартований покупець, ДЛ, Про.	4 369,84	3 000,16	-31,34%	4 369,84	2 561,43	-41,38%	4 369,84	2 561,43	-41,38%
8-18	Гартований покупець, ДЛ, Про.	2 029,75	2 733,17	+34,66%	2 029,75	2 733,17	+34,66%	2 029,75	2 733,17	+34,66%
8-19	Гартований покупець, ДЛ, Про.	3 903,80	3 313,89	-15,11%	3 903,80	2 693,88	-31,26%	3 903,80	2 794,57	-28,70%
8-23	АНВЕРСУС-С, ТОВ, Продаж	4 055,83	3 436,28	-15,28%	2 710,17	3 361,17	+23,61%	3 305,00	3 384,49	+2,41%
	ДЕТЕК ЗАХДНЕРО, АТ, Продаж	3 472,98	3 436,28	-1,06%	2 251,05	3 361,17	+49,32%	2 908,73	3 384,49	+16,36%
	Угодренерго, ПАТ, Продаж	4 181,61	3 436,28	-17,82%	4 116,34	3 361,17	-18,35%	4 116,34	3 361,17	-18,35%
	Харківська ТЕЦ-6, ПАТ, Продаж	3 680,83	3 436,28	-6,64%	2 728,83	3 361,17	+23,17%	2 521,00	2 787,18	+10,56%
9-13	Гартований покупець, ДЛ, Про.	4 009,74	3 172,26	-20,89%	1 453,92	2 620,19	+80,22%	2 521,00	2 616,84	+10,56%
9-14	Гартований покупець, ДЛ, Про.	3 185,83	3 057,97	-4,01%	4 396,75	2 361,65	-46,29%	2 239,41	2 678,84	+16,85%
9-16	Гартований покупець, ДЛ, Про.	4 396,75	2 968,80	-32,48%	4 396,75	2 361,65	-46,29%	2 333,05	2 463,23	+5,54%
9-17	Гартований покупець, ДЛ, Про.	3 788,82	2 308,22	-21,13%	1 900,44	2 466,54	+29,79%	2 494,15	2 535,01	+1,64%
9-18	Гартований покупець, ДЛ, Про.	4 081,90	3 150,52	-22,82%	1 900,44	2 466,54	+29,79%	1 961,20	2 698,47	+37,59%
9-19	Гартований покупець, ДЛ, Про.	4 292,15	2 890,20	-32,66%	4 292,15	2 192,15	-48,93%	1 660,00	2 268,00	+37,23%
10-15	Гартований покупець, ДЛ, Про.	3 469,57	2 878,22	-17,04%	1 364,50	2 185,56	+60,17%	1 865,59	2 268,00	+21,57%
10-16	Гартований покупець, ДЛ, Про.	3 469,57	2 878,22	-17,04%	1 364,50	2 185,56	+60,17%	1 841,98	2 276,82	+23,61%
10-17	Гартований покупець, ДЛ, Про.	3 469,57	2 878,22	-17,04%	1 364,50	2 185,56	+60,17%	1 660,00	2 377,29	+43,21%
10-18	Гартований покупець, ДЛ, Про.	3 469,57	2 878,22	-17,04%	1 364,50	2 185,56	+60,17%	1 865,59	2 268,00	+21,57%
11-14	Гартований покупець, ДЛ, Про.	2 750,00	2 776,09	+0,95%	1 244,88	1 972,49	+58,45%	1 650,00	2 051,69	+24,35%
11-15	Гартований покупець, ДЛ, Про.	2 881,65	2 740,12	-4,91%	1 244,88	1 972,49	+58,45%	1 640,56	2 065,07	+25,88%
11-16	Гартований покупець, ДЛ, Про.	3 200,00	2 751,16	-14,03%	1 244,88	1 972,49	+58,45%	1 370,00	2 104,11	+53,58%
11-17	Гартований покупець, ДЛ, Про.	3 200,00	2 751,16	-14,03%	1 244,88	1 972,49	+58,45%	1 370,00	2 104,11	+53,58%
12-15	Гартований покупець, ДЛ, Про.	3 000,07	2 610,87	-12,97%	1 153,98	1 852,96	+60,57%	1 240,00	1 945,68	+56,91%
12-16	Гартований покупець, ДЛ, Про.	2 756,50	2 649,96	-3,86%	1 153,98	1 852,96	+60,57%	1 536,31	2 011,12	+29,22%
12-17	Гартований покупець, ДЛ, Про.	3 494,67	3 000,66	-14,14%	2 530,00	2 095,08	-17,19%	1 944,95	2 178,25	+12,00%
13-24	Угодренерго, ПАТ, Продаж	3 494,67	3 000,66	-14,14%	1 620,88	2 431,57	+60,04%	2 955,24	3 414,91	+15,55%
14-24	ДЕТЕК ДНТРОБНЕРО, АТ, Продаж	3 326,13	3 504,96	+5,38%	2 217,38	3 589,48	+62,06%	2 849,70	3 566,88	+25,17%
	ДЕТЕК ЗАХДНЕРО, АТ, Продаж	3 346,94	3 504,96	+4,72%	2 215,55	3 589,48	+62,19%	2 770,44	3 566,88	+28,75%
	ДЕТЕК КУРЯВІВСЬКА ТЕС, ТОВ, Про.	3 268,22	3 504,96	+7,24%	2 122,42	3 589,48	+69,31%	2 849,70	3 566,88	+25,17%
16-23	Угодренерго, ПАТ, Продаж	3 690,51	3 866,11	+4,76%	3 600,14	4 202,01	+16,72%	3 601,00	4 075,17	+13,17%
18-24	ДЕТЕК ДНТРОБНЕРО, АТ, Продаж	3 670,68	3 931,69	+7,11%	2 359,15	4 340,90	+84,42%	2 994,79	4 428,33	+47,89%
20-7	АНВЕРСУС-С, ТОВ, Продаж	2 609,25	2 954,06	+13,21%	2 609,25	2 954,06	+13,21%	2 702,14	3 143,05	+16,24%
20-9	АНВЕРСУС-С, ТОВ, Продаж	2 009,17	2 429,06	+20,90%	1 910,17	1 996,44	+4,47%	1 863,87	2 134,46	+14,52%
	Угодренерго, ПАТ, Продаж	2 052,68	2 429,06	+18,34%	1 851,37	1 996,44	+7,79%	1 863,87	2 134,46	+14,52%
	Харківська ТЕЦ-6, ПАТ, Продаж	1 825,00	2 429,06	+33,10%	1 911,67	1 996,44	+4,39%	1 863,87	2 134,46	+14,52%
24-7	ЦЕНТРОБНЕРО, ПАТ, Продаж	2 012,40	2 429,06	+20,70%	2 049,00	1 996,44	-2,61%	1 863,87	2 134,46	+14,52%

Варіанти аукционів з купівлі/продажу тепліх графіків наведено в індивідуальному профілі

Обсяги на РДД (УЕБ), на РДН та на ВДР



Варіанти аукционів з купівлі/продажу тепліх графіків наведено в індивідуальному профілі

АНАЛІТИЧНІ МАТЕРІАЛИ ЩОДО ФУНКЦІОНУВАННЯ РДН ТА ВДР УКРАЇНИ

- Інформація щодо обсягів та цін на РДН та ВДР (статистичні дані з липня 2019 року)
- Динаміка заявлених обсягів та результатів торгів за кожен обраний розрахунковий період в розрізі дня, ночі, доби, місяця
- Структура обсягів купівлі-продажу на РДН, заявлені обсяги з градацією за ціною та їх акцептом на РДН
- Можливість вибору періоду результатів торгів
- Аналіз дефіциту та профіциту в кожному розрахунковому періоді (годині)
- Порівняння акцептованих обсягів та цін на РДН та на ВДР

Вартість за 1 добу 324 грн
доступу з ПДВ

* мінімальний період замовлення від 30 діб поспіль

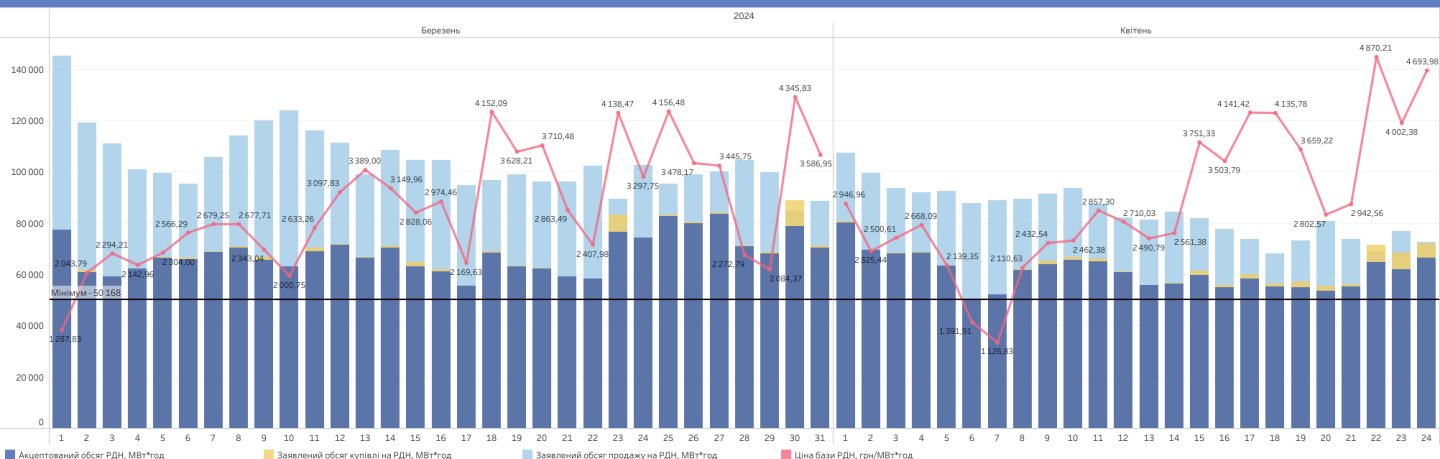
АНАЛІТИЧНІ МАТЕРІАЛИ ЩОДО ФУНКЦІОНУВАННЯ РДН ТА ВДР УКРАЇНИ

Окремі інтерактивні візуалізації даних наведені нижче

Помісячні обсяги та ціни на РДН

Оберть зону
ОЕС України

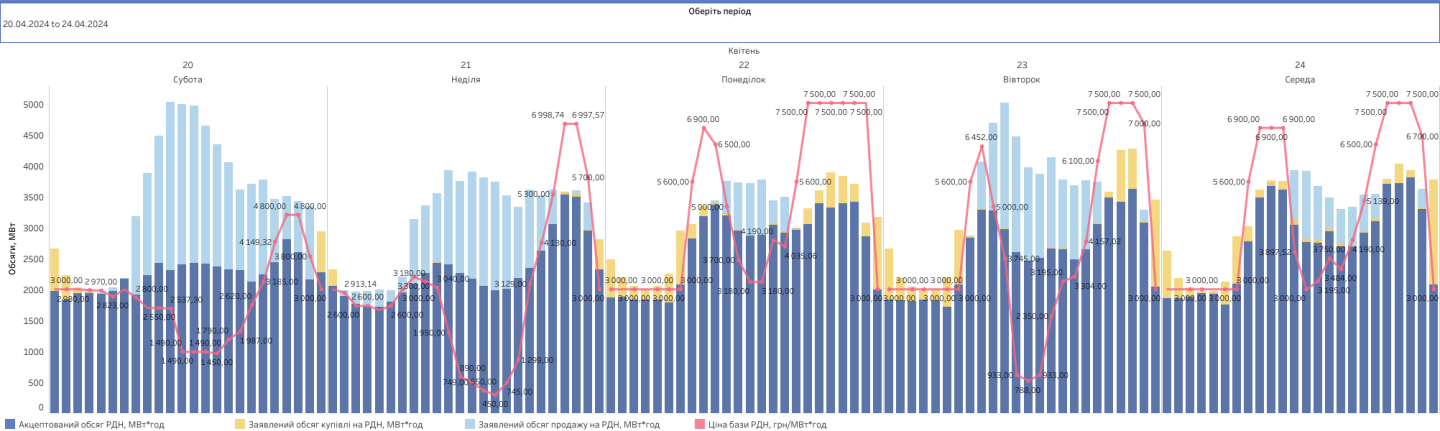
Оберть період
Multiple values



	Березень	Квітень
Ціна бази РДН, грн/МВt*год	2 907,18	2 967,81
Акцептований обсяг РДН, МВt*год	2 112 577	1 466 100
Заявлений обсяг продажу на РДН, МВt*год	3 228 255	2 018 894
Заявлений обсяг купівлі на РДН, МВt*год	2 142 998	1 500 096

Погодинні обсяги та ціни на РДН

Оберть зону
ОЕС України



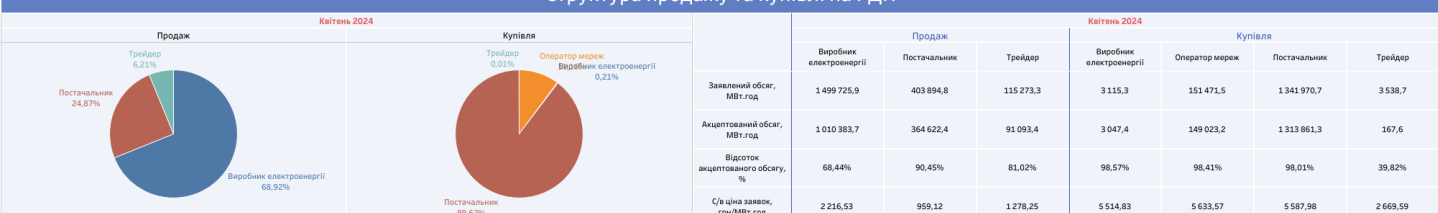
	20 Субота	21 Неділя	22 Понеділок	23 Вівторок	24 Середа
Ціна бази РДН, грн/МВt*год	2 802,57	2 942,56	4 870,21	4 002,38	4 693,98
Порівняння ціни до попереднього дня, %		+5,0%	+65,5%	-17,8%	+17,3%
Акцептований обсяг РДН, МВt*год	53 583	55 111	64 795	62 035	66 389
Порівняння акцептованого обсягу до попереднього дня, %		+2,9%	+17,6%	-4,3%	+7,0%
Заявлений обсяг купівлі на РДН, МВt*год	55 451	56 022	71 345	68 272	72 071
Порівняння обсягу купівлі до попереднього дня, %		+1,0%	+27,4%	-4,3%	+5,6%
Заявлений обсяг продажу на РДН, МВt*год	80 609	73 853	68 931	76 868	72 589
Порівняння обсягу продажу до попереднього дня, %		-8,4%	-6,7%	+11,5%	-5,6%

АНАЛІТИЧНІ МАТЕРІАЛИ ЩОДО ФУНКЦІОНУВАННЯ РДН ТА ВДР УКРАЇНИ

Окремі інтерактивні візуалізації даних наведені нижче

Структура продажу та купівлі на РДН

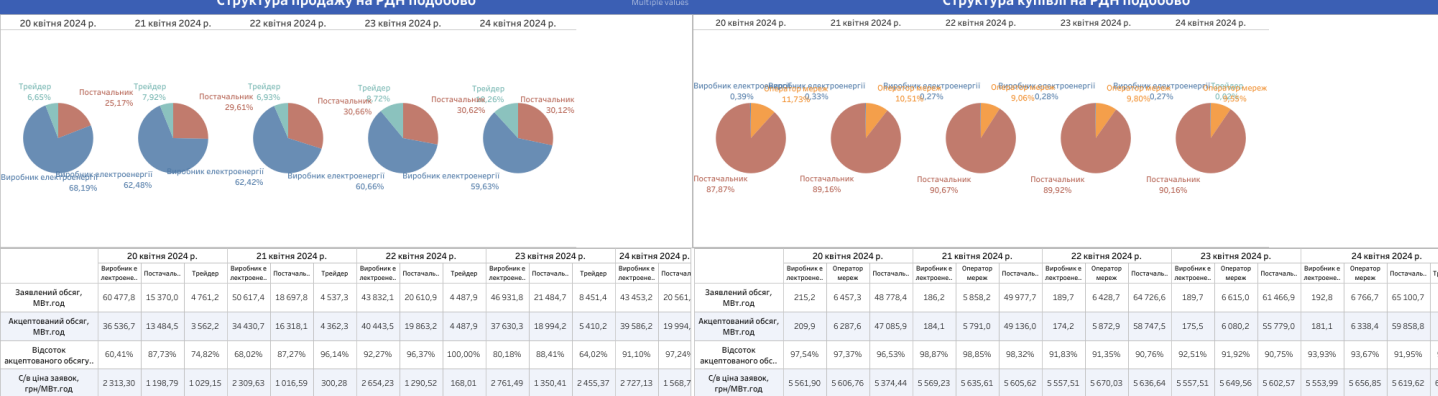
Оберіть місяць: Квітень 2024
Оберіть зону: ОЕС України



Структура продажу на РДН щодобово

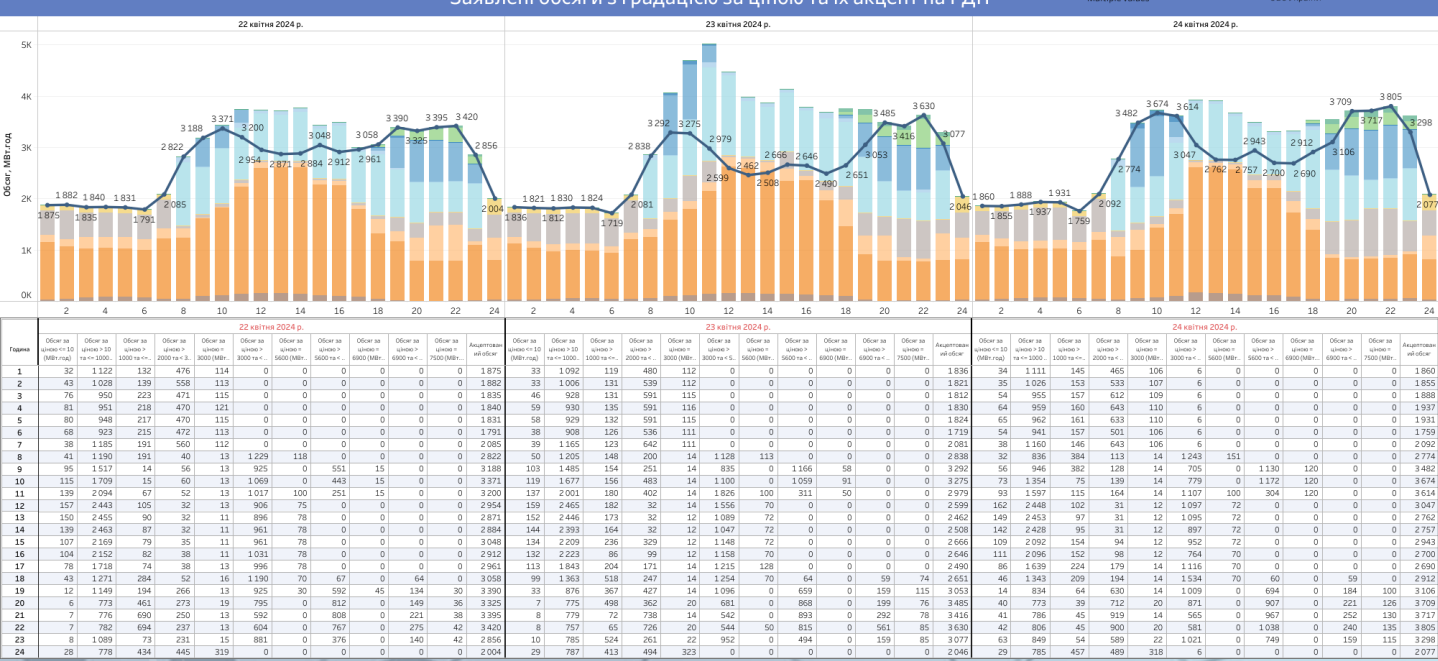
Оберіть дату: Multiple values

Структура купівлі на РДН щодобово



Заявлені обсяги з градацією за ціною та їх акцент на РДН

Оберіть дату: Multiple values
Оберіть зону: ОЕС України



АНАЛІТИЧНІ МАТЕРІАЛИ ЩОДО ФУНКЦІОНУВАННЯ РДН ТА ВДР УКРАЇНИ

Окремі інтерактивні візуалізації даних наведені нижче

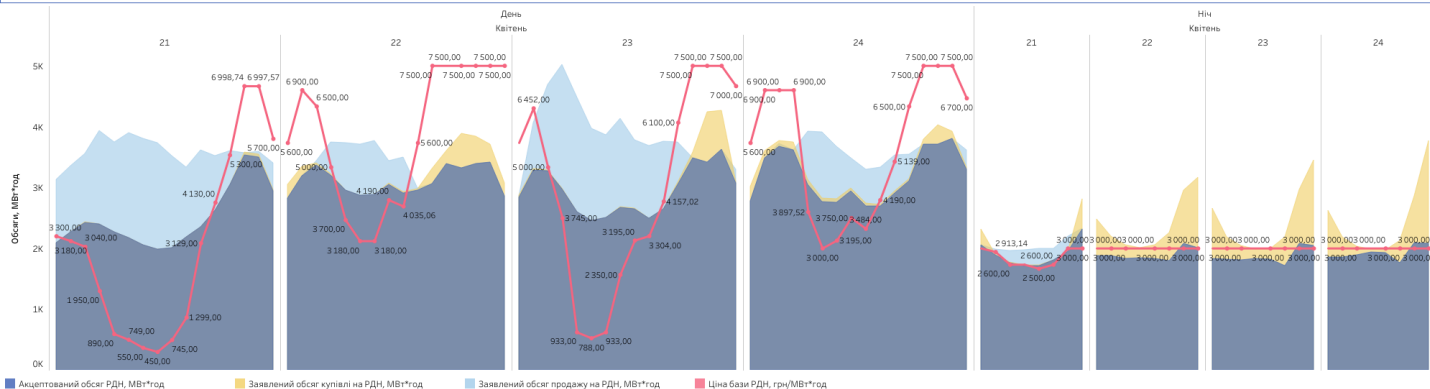
Обсяг та ціна РДН у денні (8-23) та нічні (23-8) години

Об'єкт зони

ОЕС України

21.04.2024 до 24.04.2024

Об'єкт період



День	Квітень			
	21	22	23	24
Ціна бази РДН, грн/МВт*год	3 025,52	5 805,32	4 503,56	5 540,97
Порівняння ціни до попереднього дня, %		+91,9%	-22,4%	+23,0%
Акцетований обсяг РДН, МВт*год	39 886	49 652	47 067	50 990
Порівняння акцетованого обсягу до попереднього дня, %		+24,5%	-5,2%	+8,3%
Ціна бази РДН, грн/МВт*год	2 776,64	3 000,00	3 000,00	3 000,00
Порівняння ціни до попереднього дня, %		+8,0%	+0,0%	+0,0%
Акцетований обсяг РДН, МВт*год	15 226	15 143	14 968	15 399
Порівняння акцетованого обсягу до попереднього дня, %		-0,5%	-1,2%	+2,9%

*День - період повного навантаження (постачання електричної енергії протягом 12-годинного періоду від 08:00 до 20:00); Ніч - період повного навантаження (постачання електричної енергії протягом 12-годинного періоду від 00:00 до 08:00 та від 20:00 до 24:00).

Погодинні ціни та обсяги на РДН

Об'єкт період

Multiple values

Об'єкт зони

ОЕС України

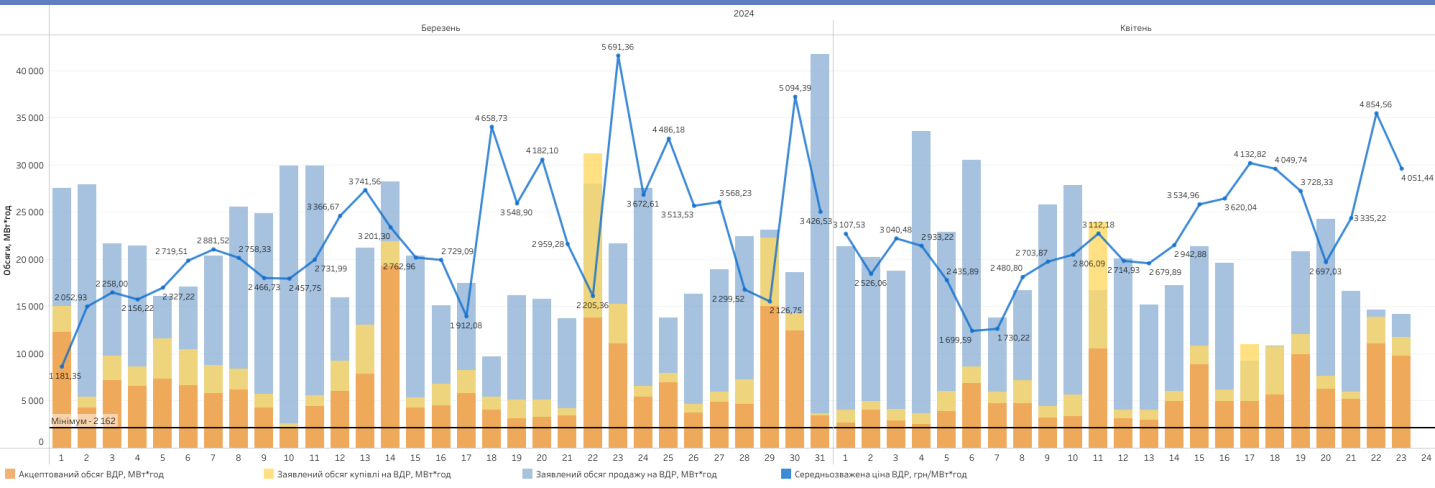
Година	Обсяг, МВт*год							Ціни, грн/МВт*год									
	17	18	19	20	21	22	23	24	17	18	19	20	21	22	23	24	
1	1 967	1 951	2 055	1 973	2 054	1 875	1 836	1 860	3 000,00	3 000,00	3 000,00	3 000,00	3 000,00	3 000,00	3 000,00	3 000,00	
2	1 770	1 646	1 678	1 836	1 892	1 882	1 821	1 855	2 800,00	2 800,00	2 400,00	3 000,00	2 913,14	3 000,00	3 000,00	3 000,00	
3	1 642	1 527	1 554	1 938	1 767	1 835	1 812	1 888	2 756,58	2 700,00	2 300,00	3 000,00	2 600,00	3 000,00	3 000,00	3 000,00	
4	1 591	1 443	1 476	1 944	1 714	1 840	1 830	1 937	2 718,15	2 242,42	2 300,00	2 980,00	2 600,00	3 000,00	3 000,00	3 000,00	
5	1 572	1 449	1 471	1 928	1 717	1 831	1 824	1 931	2 714,93	2 372,00	2 300,00	2 970,00	2 500,00	3 000,00	3 000,00	3 000,00	
6	1 633	1 483	1 700	1 972	1 806	1 791	1 719	1 759	2 800,00	2 499,00	2 600,00	2 823,00	2 600,00	3 000,00	3 000,00	3 000,00	
7	2 070	2 121	2 196	2 173	1 953	2 085	2 081	2 092	3 000,00	3 000,00	3 000,00	3 000,00	3 000,00	3 000,00	3 000,00	3 000,00	
8	2 321	2 223	2 397	1 916	2 097	2 822	2 838	2 774	4 500,00	4 700,00	4 191,00	2 800,00	3 300,00	5 600,00	5 600,00	5 600,00	
9	2 759	2 657	2 696	2 233	2 264	3 188	3 292	3 482	5 541,00	5 535,42	4 300,00	2 550,00	3 180,00	6 900,00	6 452,00	6 900,00	
10	2 769	2 880	2 970	2 432	2 428	3 371	3 275	3 674	4 988,00	5 800,00	4 027,28	2 550,00	3 040,00	6 500,00	5 000,00	6 900,00	
11	2 581	2 728	2 588	2 318	2 405	3 200	2 979	3 614	4 113,43	4 700,00	3 066,00	2 537,30	1 950,00	5 000,00	3 745,00	6 900,00	
12	2 410	2 464	2 446	2 403	2 266	2 954	2 599	3 047	3 500,00	4 100,00	2 987,00	1 490,00	890,00	3 700,00	933,00	3 897,52	
13	2 322	2 365	2 230	2 429	2 178	2 871	2 462	2 762	2 698,00	3 900,00	2 650,00	1 490,00	749,00	3 180,00	788,00	3 000,00	
14	2 319	2 387	2 206	2 415	2 053	2 884	2 508	2 757	3 020,00	3 999,01	2 650,00	1 490,00	550,00	3 180,00	933,00	3 195,00	
15	2 644	2 621	2 369	2 371	1 991	3 048	2 666	2 943	3 500,00	3 999,01	2 350,00	1 450,00	450,00	4 190,00	2 350,00	3 750,00	
16	2 570	2 535	2 385	2 326	2 012	2 912	2 646	2 700	3 669,00	3 900,00	2 600,00	1 790,00	745,00	4 035,06	3 195,00	3 484,00	
17	2 553	2 493	2 212	2 311	2 187	2 961	2 490	2 690	3 745,00	3 925,00	2 350,00	1 987,00	1 299,00	5 600,00	3 304,00	4 190,00	
18	2 713	2 340	2 215	2 124	2 348	3 058	2 651	2 912	4 500,00	4 100,00	2 850,00	2 620,00	3 129,00	7 500,00	4 157,02	5 139,00	
19	2 932	2 464	2 504	2 241	2 630	3 390	3 053	3 106	6 100,00	5 000,00	5 000,00	3 185,00	4 130,00	7 500,00	6 100,00	6 500,00	
20	3 107	2 473	2 803	2 444	3 052	3 325	3 485	3 709	6 187,42	5 300,00	6 300,00	4 149,32	5 300,00	7 500,00	7 500,00	7 500,00	
21	3 643	3 075	3 080	2 815	3 534	3 395	3 416	3 717	7 200,00	6 500,00	7 300,00	4 800,00	6 998,74	7 500,00	7 500,00	7 500,00	
22	3 493	3 066	2 959	2 605	3 497	3 420	3 630	3 805	7 153,88	6 500,00	7 500,00	4 800,00	6 997,57	7 500,00	7 500,00	7 500,00	
23	2 840	2 528	2 670	2 161	2 947	2 856	3 077	3 298	6 188,58	5 686,90	6 600,00	3 800,00	5 700,00	7 500,00	7 000,00	6 700,00	
24	2 105	2 174	2 001	2 276	2 323	2 004	2 046	2 077	3 000,00	3 000,00	3 000,00	3 000,00	3 000,00	3 000,00	3 000,00	3 000,00	
Всього	58 326	55 097	54 812	53 583	55 111	64 795	62 035	66 389	Ціна за день	4 141,42	4 135,78	3 659,22	2 802,57	2 942,56	4 870,21	4 002,38	4 693,98

АНАЛІТИЧНІ МАТЕРІАЛИ ЩОДО ФУНКЦІОНУВАННЯ РДН ТА ВДР УКРАЇНИ

Окремі інтерактивні візуалізації даних наведені нижче

Помісячні обсяги та ціни на ВДР

Оберть зону
ОЕС України
Оберть період
Multiple values



	Березень	Квітень
Ціна бази РДН, грн/МВт*год	2 907.18	2 967.81
Акцептований обсяг ВДР, МВт*год	2 112 577	1 466 100
Заявлений обсяг продажу на РДН, МВт*год	3 228 255	2 018 894
Заявлений обсяг купівлі на РДН, МВт*год	2 142 998	1 500 096

Погодинні ціни та обсяги на ВДР у порівнянні із попередньою добою

Оберть зону
ОЕС України
Оберть період
Multiple values

Година	Обсяг, МВт*год								Ціни, грн/МВт*год								
	16	17	18	19	20	21	22	23	16	17	18	19	20	21	22	23	
1	139	231	336	314	720	213	630	848	2 998.24	2 809.92	2 996.00	2 993.33	2 999.83	3 000.00	2 997.71	3 000.00	
2	58	51	143	300	457	50	363	444	2 585.63	2 748.92	2 789.90	2 388.92	2 995.02	2 832.22	2 941.83	3 000.00	
3	54	48	129	295	160	40	204	303	2 480.63	2 749.01	2 693.49	2 265.42	2 990.52	2 493.65	2 998.67	3 000.00	
4	56	48	127	316	77	66	178	237	2 479.44	2 516.36	2 237.64	2 267.19	2 953.26	2 463.80	3 000.00	3 000.00	
5	52	48	129	323	78	67	206	267	2 486.89	2 704.60	2 365.86	2 267.22	2 948.13	2 390.11	3 000.00	3 000.00	
6	47	199	263	161	192	69	503	548	2 487.42	2 798.71	2 497.55	2 598.87	2 791.81	2 487.88	2 993.37	2 988.04	
7	67	399	273	573	99	115	893	966	2 892.21	2 998.32	2 999.27	3 000.00	2 987.70	2 968.80	3 000.00	2 995.17	
8	99	41	121	270	183	45	286	257	3 923.05	4 534.83	5 030.21	4 196.97	2 801.30	3 172.24	5 586.48	5 600.00	
9	234	47	99	303	174	33	331	185	3 871.29	5 658.25	6 211.43	4 308.24	2 518.93	2 630.20	6 891.04	6 450.52	
10	259	46	54	253	151	58	100	222	3 347.34	5 029.37	6 064.65	4 028.20	2 526.80	2 997.43	6 494.53	4 998.54	
11	267	139	223	308	293	203	127	190	2 848.54	4 330.92	4 958.75	3 065.60	2 534.90	1 921.42	4 996.91	3 741.19	
12	275	189	161	353	320	190	513	269	2 923.61	3 670.44	4 127.85	2 984.94	1 487.28	830.51	3 700.10	926.22	
13	275	113	319	400	331	239	270	376	1 994.99	3 175.33	3 920.63	2 647.61	1 485.13	707.24	3 192.11	775.75	
14	273	392	265	417	285	316	311	273	2 073.03	3 202.02	4 021.06	2 647.85	1 485.82	530.09	3 231.65	1 194.82	
15	252	208	271	458	294	190	416	264	2 922.11	3 488.92	4 065.15	2 347.58	1 447.37	369.53	4 223.66	2 568.40	
16	251	235	281	459	279	206	927	325	3 346.80	3 663.72	3 955.17	2 598.20	1 787.13	388.42	3 991.58	3 278.29	
17	260	228	257	448	290	221	325	264	3 444.84	3 856.15	3 996.41	2 349.49	1 985.94	862.47	5 541.36	3 328.70	
18	283	285	167	445	181	233	556	279	4 229.22	4 536.03	4 128.76	2 849.83	2 610.71	3 099.60	7 499.30	4 114.17	
19	261	280	281	411	166	317	448	241	5 046.04	6 132.46	5 026.93	5 145.99	3 165.91	4 121.12	7 493.44	6 083.48	
20	270	206	255	483	155	396	710	269	5 276.86	6 234.57	5 356.94	6 381.10	4 147.32	5 286.17	7 499.99	7 412.30	
21	228	254	269	392	137	419	639	893	6 218.78	7 211.68	6 512.01	7 499.59	4 797.30	6 981.83	7 499.99	7 496.30	
22	214	247	233	627	234	392	623	715	6 134.31	7 187.30	6 527.33	7 499.92	4 761.79	6 991.97	7 499.99	7 495.84	
23	154	179	188	332	257	322	396	190	5 106.26	6 165.18	5 574.79	6 638.74	3 771.29	5 661.62	7 499.99	6 980.03	
24	611	880	827	1 301	731	822	1 106	959	2 999.99	3 000.00	2 998.79	3 000.00	2 999.91	2 995.51	3 000.00	3 000.00	
Всього	4 939	4 990	5 669	9 940	6 244	5 219	11 060	9 784	Ціна за день	3 620.04	4 132.82	4 049.74	3 728.33	2 697.03	3 335.22	4 854.56	4 051.44

ДОСЛІДЖЕННЯ РИНКУ ЕЛЕКТРОЕНЕРГІЇ

- Користувач може замовити дослідження ринку електроенергії, обравши необхідні статистичні, аналітичні дані, період та інші параметри
- Строки та формат дослідження визначаються за домовленістю із замовником
- Замовник у своїй роботі може посилатися на АТ «Оператора ринку» як на виконавця дослідження
- АТ «Оператор ринку» відкрите до запитів замовників досліджень з врахуванням індивідуальних побажань та потреб

**Вартість визначається
індивідуально**

О П Е Р А Т О Р Р И Н К У

/ Е Н Е Р Г І Я Р І В Н О В А Г И /

Контакти для замовлення
інформаційно-консультативних послуг
АТ «Оператор ринку»:

daree@oree.com.ua

(044) 205-01-91

(044) 205-01-26

(095) 275-55-74

kanc@oree.com.ua

(044) 205-01-61

Telegram:



WhatsApp:

