



**О П Е Р А Т О Р
Р И Н К У**

/ Е Н Е Р Г І Я Р І В Н О В А Г И /

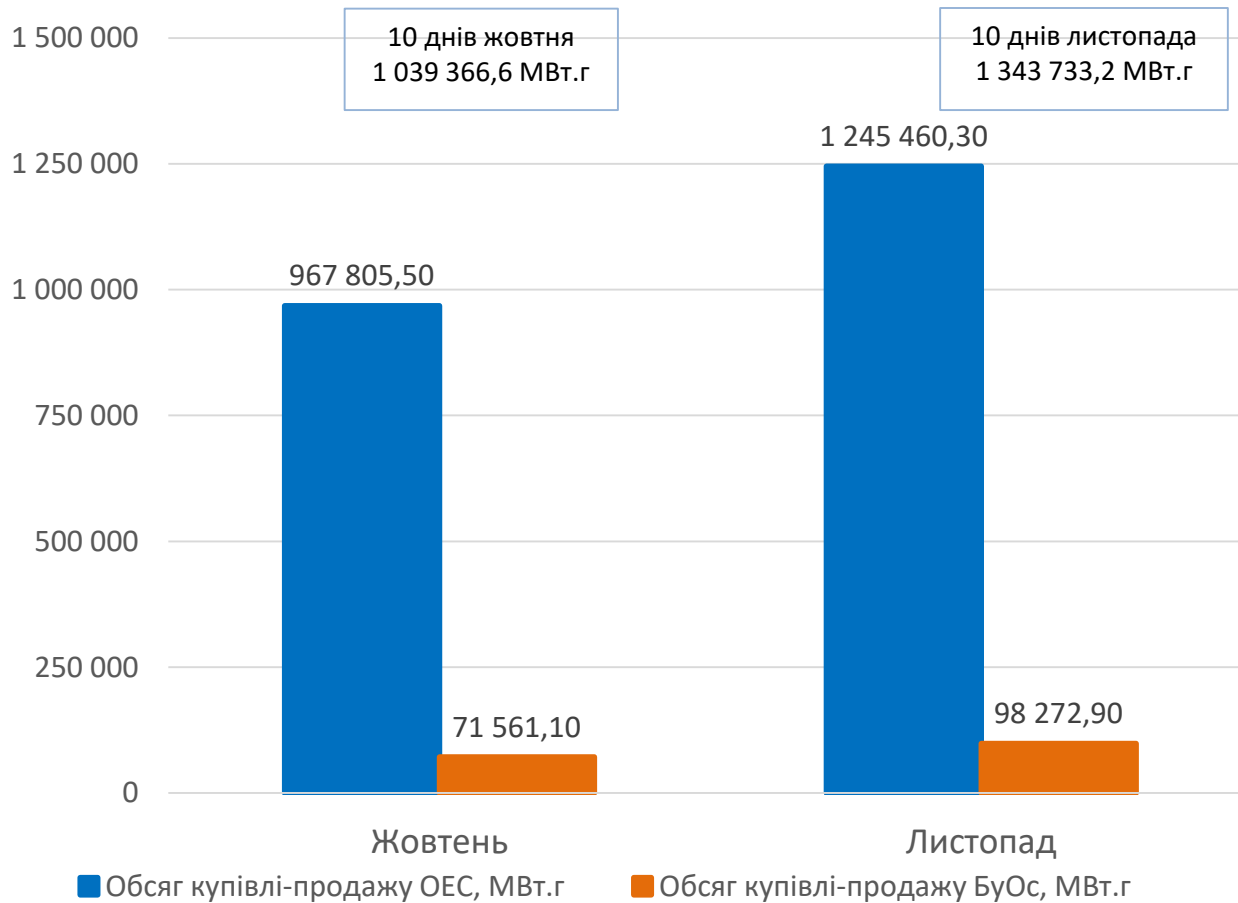
Порівняльний аналіз роботи ринку «на добу наперед» та внутрішньодобового ринку

за 10 днів листопада та жовтня 2019

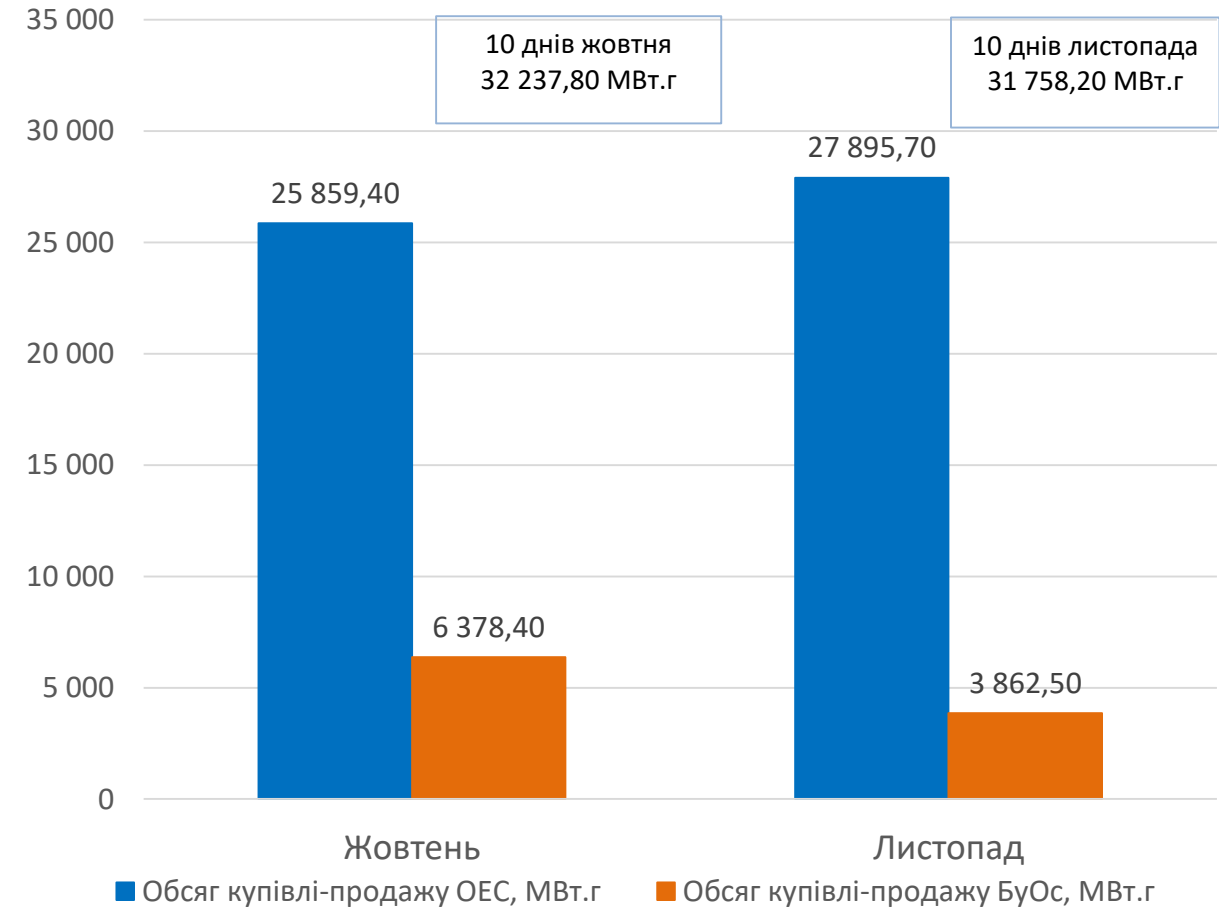
*Відділ спостереження
12.11.2019*

Порівняння обсягів купівлі-продажу електроенергії за 10 днів листопада та жовтня 2019

Обсяг купівлі-продажу на РДН за 10 днів листопада та жовтня 2019



Обсяг купівлі-продажу на ВДР за 10 днів листопада та жовтня 2019



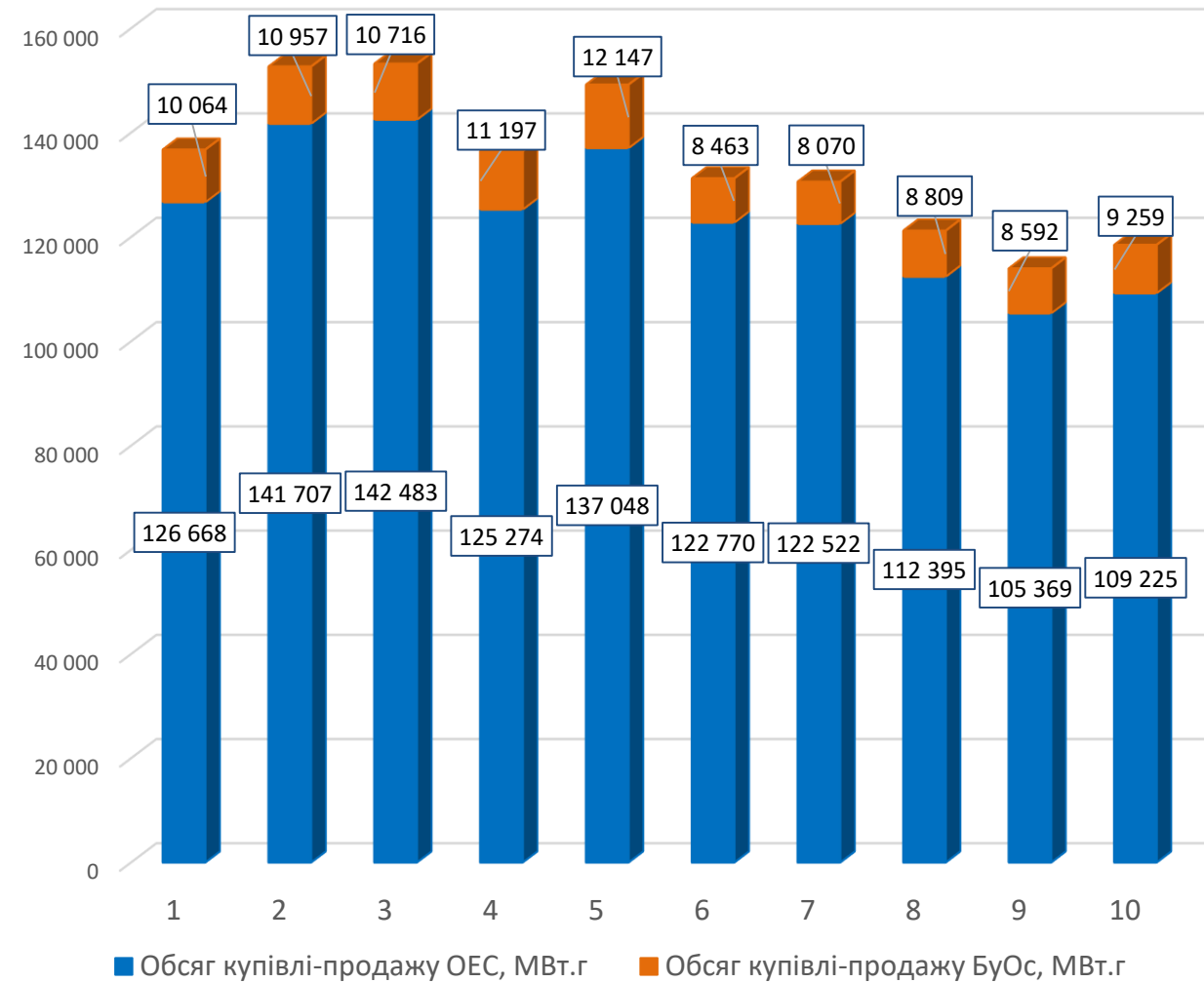
Порівняння обсягів купівлі-продажу електроенергії за 10 днів листопада та жовтня 2019

За 10 днів листопада 2019 обсяг купівлі-продажу електроенергії на РДН склав 1 343 733,2 МВт.г, це на 29,28% вище ніж за 10 днів жовтня. По ОЕС України – 1 245 460,3 МВт.г у листопаді, проти 967 805,5 МВт.г у жовтні. По Бурштинському острову - 98 272,9 МВт.г за 10 днів листопада і 71 561,1 МВт.г у жовтні.

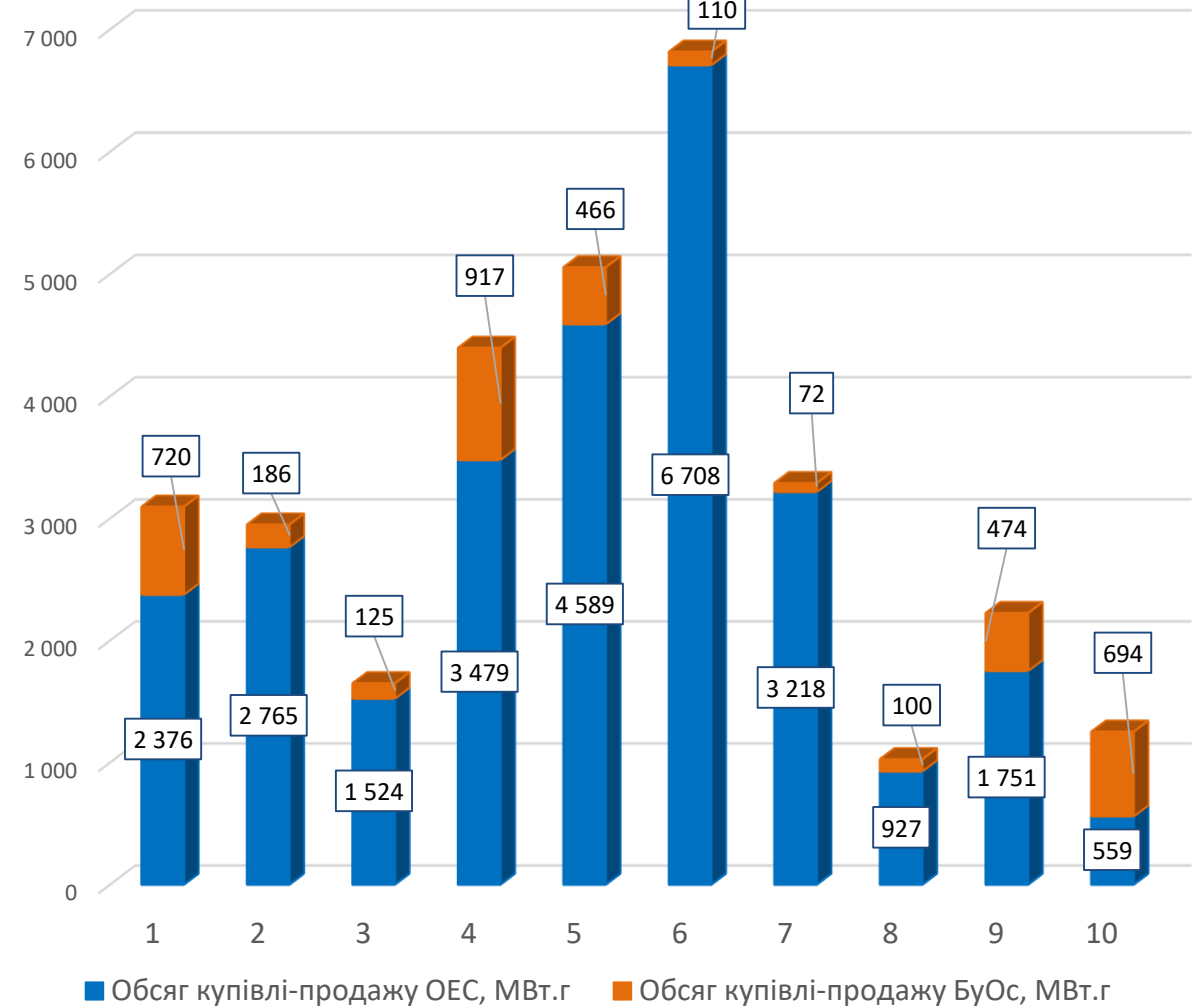
На ВДР загальний обсяг купівлі-продажу електроенергії в першій декаді листопада зменшився на 1,49% і становив 31 758,2 МВт.г. По ОЕС України обсяг купівлі-продажу за 10 днів листопада складає 27 895,7 МВт.г – це на 7,87% вище ніж за 1 декаду жовтня. По Бурштинському острову за 10 днів листопада було реалізовано 3 862,5 МВт.г, що на 39,44% менше ніж за такий самий період жовтня.

Обсяги купівлі-продажу на РДН/ВДР за 10 днів листопада 2019

Обсяги купівлі-продажу на РДН



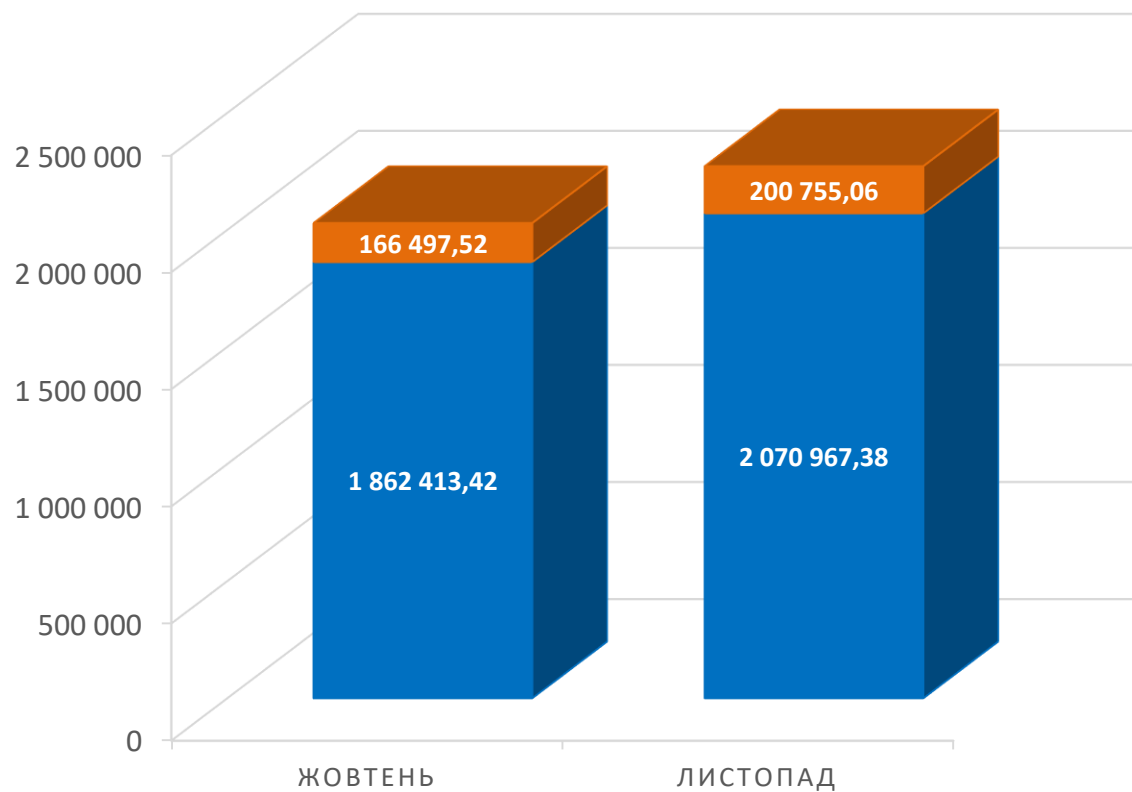
Обсяги купівлі-продажу на ВДР



Порівняння вартості купленої-проданої електроенергії за 10 днів листопада та жовтня 2019

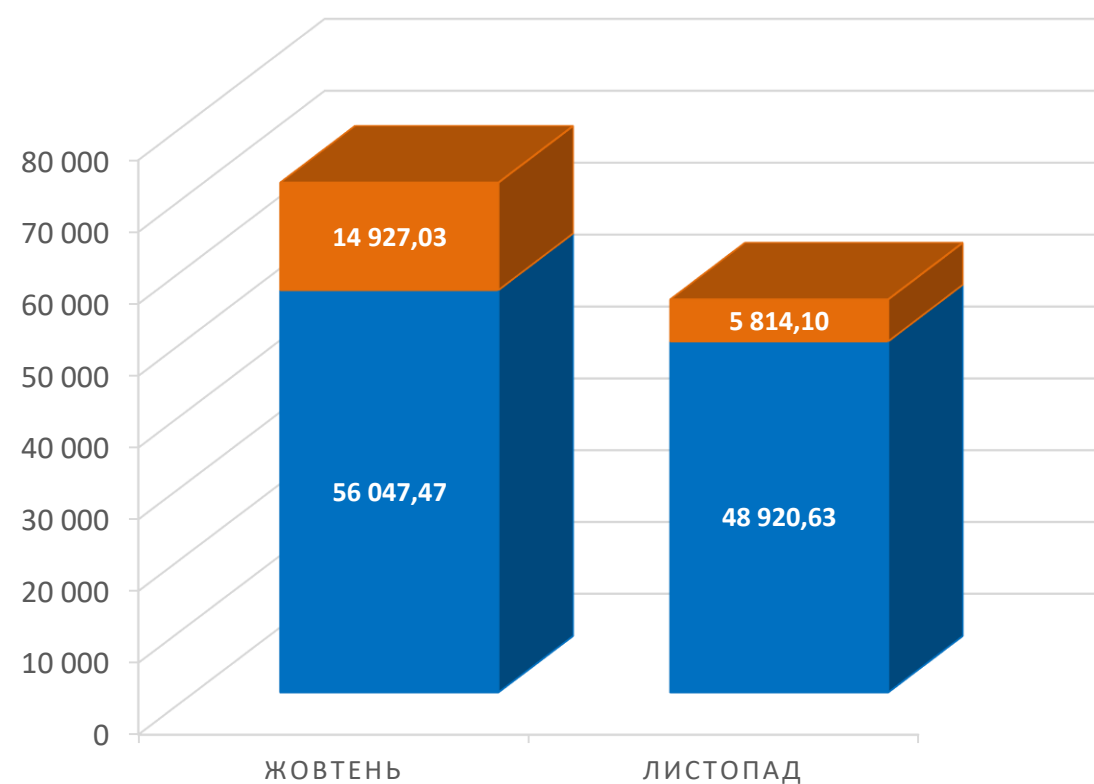
ВАРТІСТЬ КУПЛЕНОЇ-ПРОДАНОЇ ЕЛЕКТРОЕНЕРГІЇ НА РДН ЗА 10 ДНІВ ЛИСТОПАДА ТА ЖОВТНЯ 2019

■ Вартість РДН (БуОс), тис. грн (з ПДВ) ■ Вартість РДН (ОЕС України), тис. грн (з ПДВ)



ВАРТІСТЬ КУПЛЕНОЇ-ПРОДАНОЇ ЕЛЕКТРОЕНЕРГІЇ НА ВДР ЗА 10 ДНІВ ЛИСТОПАДА ТА ЖОВТНЯ 2019

■ Вартість ВДР (БуОс), тис. грн (з ПДВ) ■ Вартість ВДР (ОЕС України), тис. грн (з ПДВ)



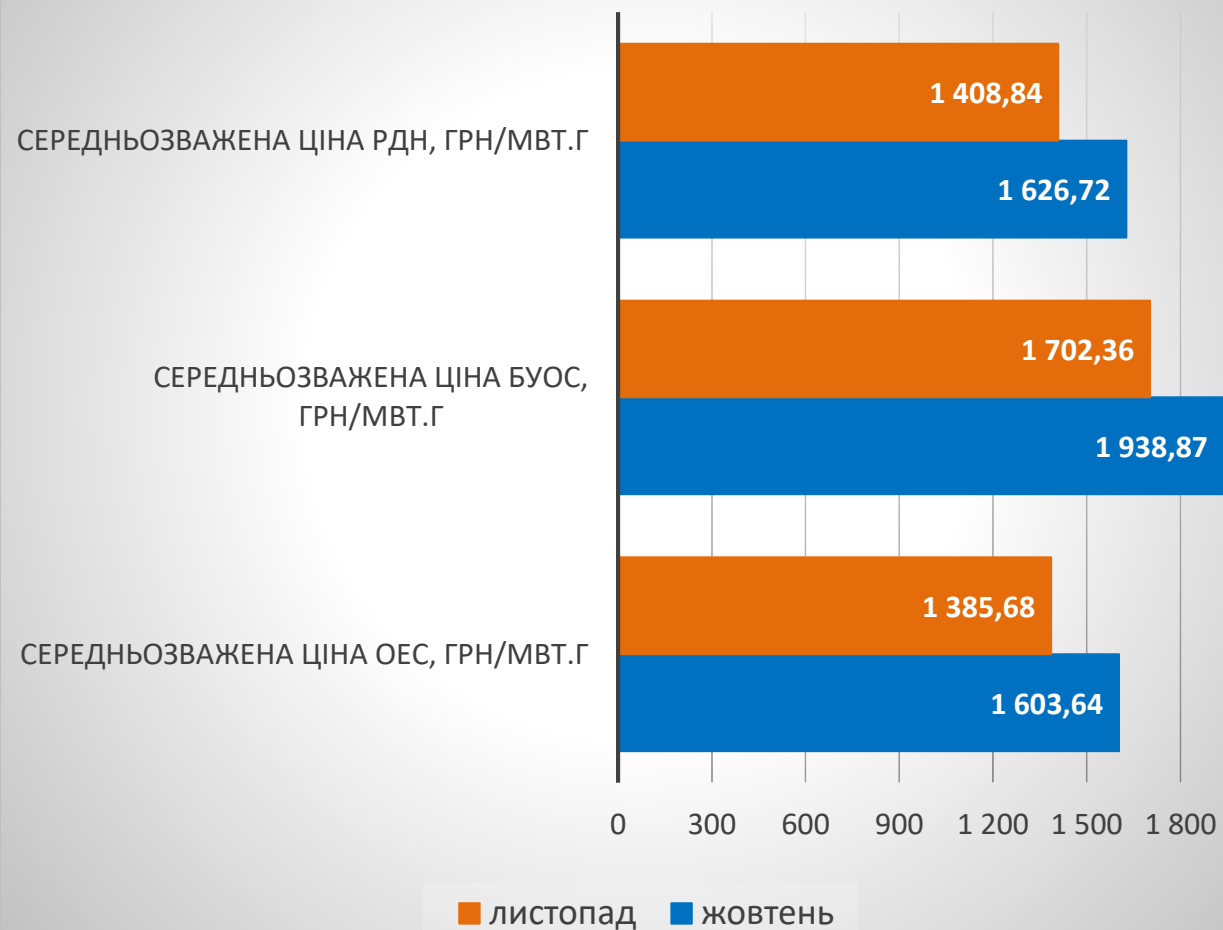
Порівняння вартості купленої-проданої електроенергії за 10 днів листопада та жовтня 2019

Загальна вартість купленої-проданої електроенергії на РДН за 10 днів листопада 2019 складає 2 271 722,44 тис.грн (з ПДВ), це вище ніж за 1 декаду жовтня на 11,97%. Вартість по ОЕС України вища на 11,20% від 10 днів жовтня та складає 2 070 967,38 тис.грн (з ПДВ), а по Бурштинському острову збільшилась на 20,58% та становить 200 755,06 тис.грн (з ПДВ).

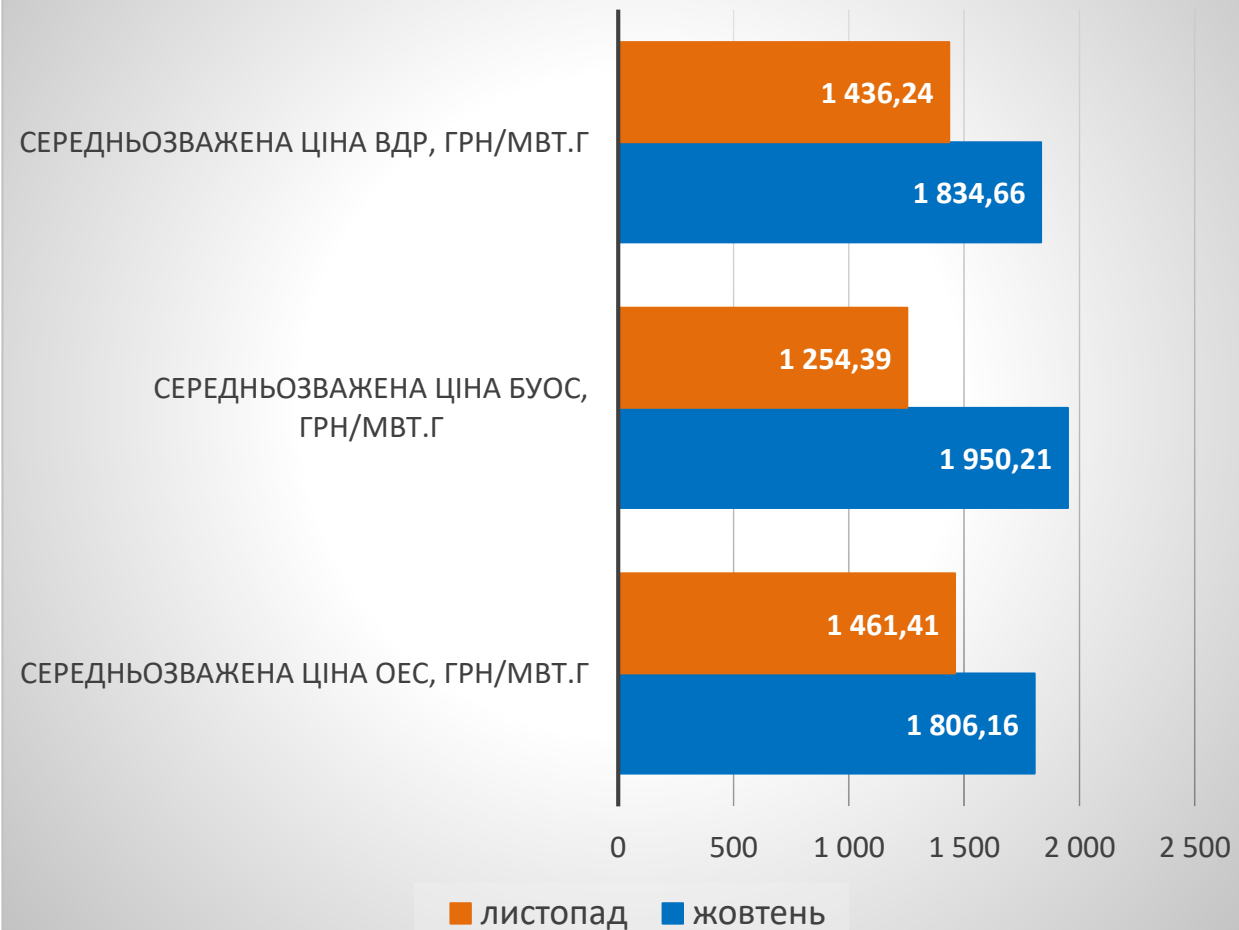
На ВДР загальна вартість купленої-проданої електроенергії за 10 днів листопада складає 54 734,74 тис. грн (з ПДВ), це на 22,88% менше ніж за 10 днів жовтня. Вартість по ОЕС України менше на 12,72% ніж за 10 днів жовтня та складає 48 920,63 тис.грн (з ПДВ), а по Бурштинському острову зменшилась на 61,05% та становить 5 814,10 тис.грн (з ПДВ).

Порівняння середньозважених цін на РДН та ВДР за 10 днів листопада та жовтня 2019

Середньозважені ціни на РДН за 10 днів листопада та жовтня 2019

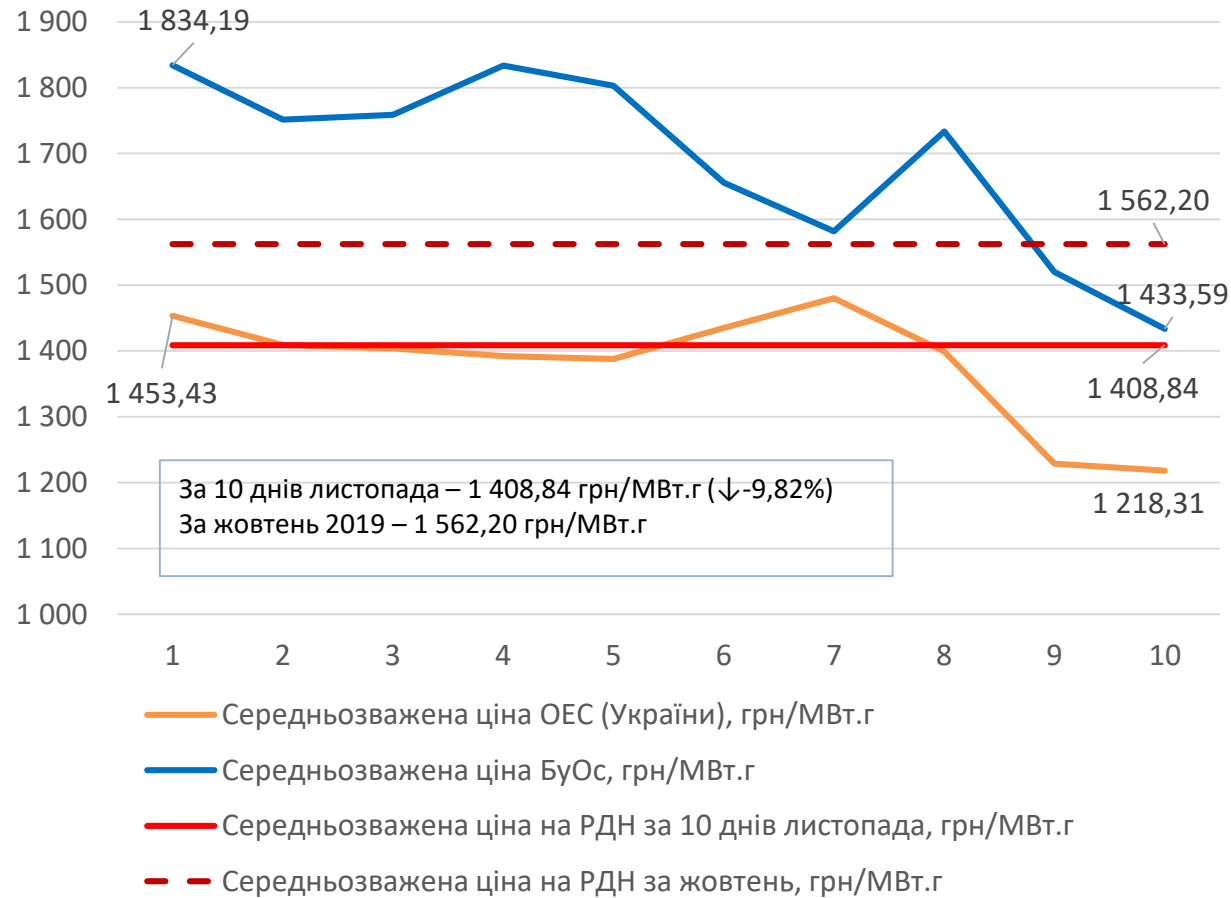


Середньозважені ціни на ВДР за 10 днів листопада та жовтня 2019

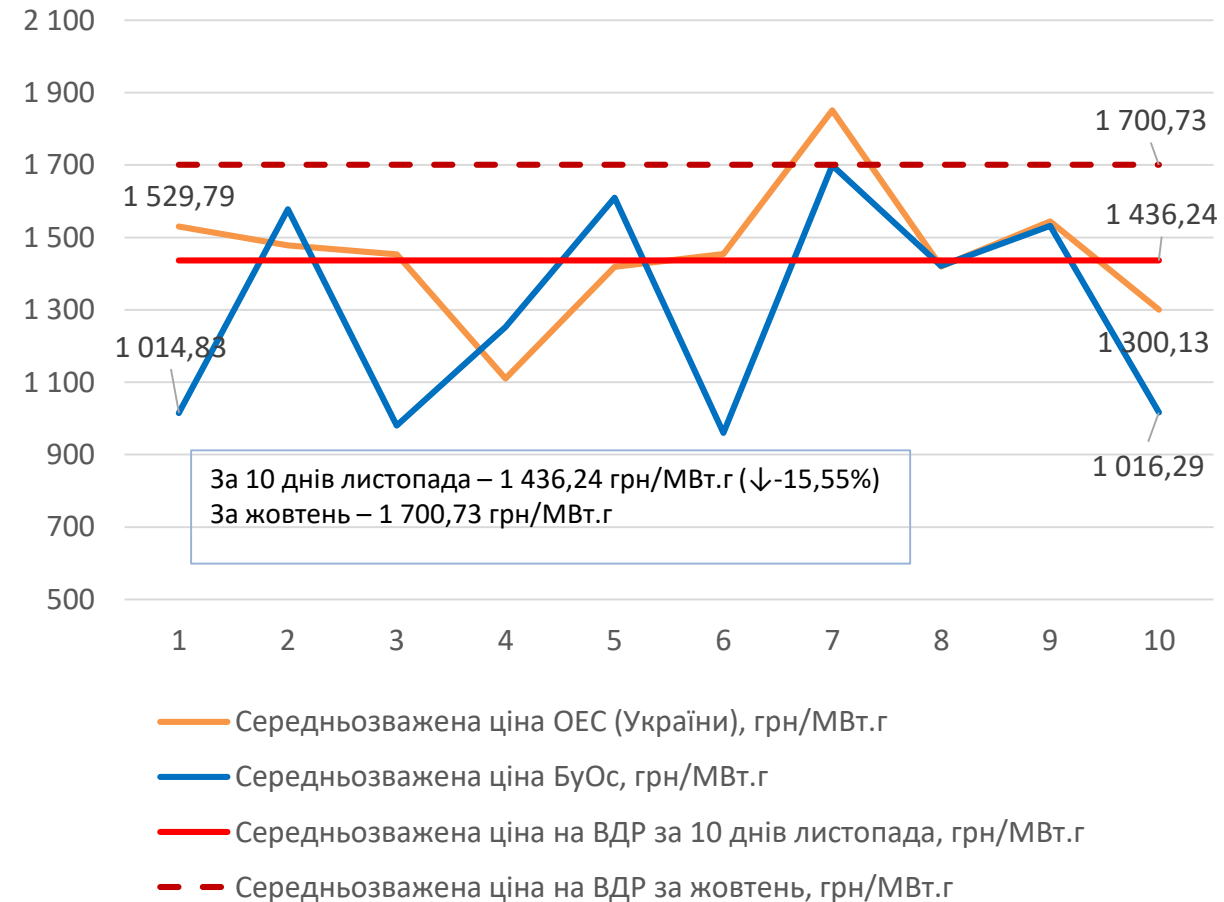


Середньозважені ціни купівлі-продажу за 10 днів листопада 2019

Середньозважені ціни на РДН



Середньозважені ціни на ВДР



Середньозважені ціни купівлі-продажу за 10 днів листопада 2019

За 10 днів листопада 2019 середньозважена ціна на РДН складає 1 408,84 грн/МВт.г, це на 13,39% нижче ніж за 10 днів жовтня, та на 9,82% нижче ніж за жовтень в цілому. Середньозважена ціна по ОЕС України за 10 днів листопада зменшилась в порівнянні з 1 декадою жовтня на 13,59% та становить 1 385,68 грн/МВт.г. По Бурштинському острову за 10 днів листопада в порівнянні з 10 днями жовтня середньозважена ціна зменшилась на 12,2% та складає 1 702,36 грн/МВт.г.

На ВДР за 10 днів листопада 2019 середньозважена ціна складає 1 436,24 грн/МВт.г, що нижче на 21,72% від аналогічного періоду жовтня 2019, та на 15,55% нижче в порівнянні з жовтнем місяцем. По ОЕС України – 1 461,41 грн/МВт.г, що нижче на 19,09% в порівнянні з 1 декадою жовтня. По Бурштинському острову середньозважена ціна нижче ніж за 10 днів жовтня на 35,68% та становить 1 254,39 грн/МВт.г.