

**Акценти  
РДН та ВДР  
серпень 2021**



Серпень 2021

## РЕЗУЛЬТАТИ РДН ОЕС УКРАЇНИ

Обсяг  
акцептованої  
електроенергії

**2 405,8**  
ГВт.год

Індекс  
BASE

**1 958,64**  
грн/МВт.год

**230**

активних  
учасників

Продавцям електроенергії  
на РДН перераховано  
6,630 млрд. грн (з ПДВ)

## РЕЗУЛЬТАТИ РДН БуОс

Обсяг  
акцептованої  
електроенергії

**309,7**  
ГВт.год

Індекс  
BASE

**1 655,62**  
грн/МВт.год

**47**

активних  
учасників

### Законодавчі зміни на ринку електричної енергії, дія яких поширилась на серпень:

✓ Постанова НКРЕКП від 30.07.2021 №1227:

з 1 серпня 2021 року в торговій зоні «ОЕС України» на РДН і ВДР діє новий максимальний рівень граничних цін:  
у години максимального навантаження (період з 07:00 до 23:00) – 4 000,00 грн/МВт.год (без ПДВ),  
у години мінімального навантаження (період з 00:00 до 07:00 та з 23:00 до 24:00) – 2 000,00 грн/МВт.год  
(без ПДВ).

✓ Постанова НКРЕКП від 06.08.2021 №1296:

оператору ринку не допускати до торгів на РДН та ВДР блочні заявки учасників ринку з 8 серпня 2021 року.

✓ Постанова НКРЕКП від 06.08.2021 №1297:

зменшення для оператора системи передачі та операторів систем розподілу граничної нижньої межі  
обов'язкової купівлі електричної енергії на РДН з 95% до 30% з 9 серпня 2021 року.

# РДН ОЕС У СЕРПНІ 2021



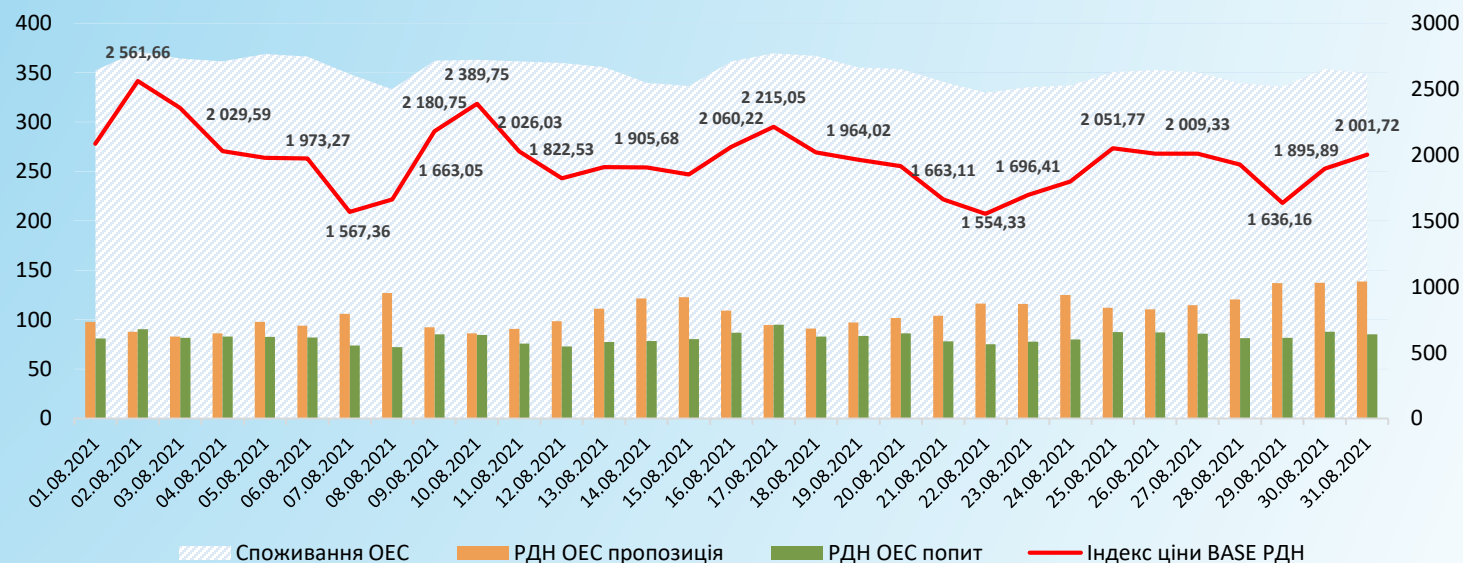
## Акценти:

- ✓ **Збільшення індексу BASE на +52,5% (+674,38 грн) внаслідок зміни максимального рівня граничних цін та збільшення попиту**
- ✓ **Збільшення попиту на +8,1% (+189,9 ГВт.год, попит у серпні склав 2 542,1 ГВт.год) від постачальників, трейдерів та ОСП**
- ✓ **Зменшення пропозиції на -1,9% (-64,1 ГВт.год, пропозиція у серпні склала 3 327,7 ГВт.год) від виробників та постачальників**
- ✓ **Збільшення неакцептованих обсягів на +63,7% (+ 53,0 ГВт.год, неакцептовані обсяги у серпні склали 136,3 ГВт.год) внаслідок збільшення кількості годин, де спостерігався дефіцит пропозиції**
- ✓ **Збільшення величини продажу електричної енергії трейдерами на +14,2% та виробниками на +7,5% з одночасним зменшенням величини акцепту постачальниками на -1,7%**

\*порівняння відносно липня 2021

\*\*Обсяги продажу Гарантованим покупцем враховані у обсягах продажу виробниками, обсяги купівлі Гарантованим покупцем – у обсягах купівлі постачальниками

## Попит і пропозиція РДН ОЕС



# РДН БуОс У СЕРПНІ 2021



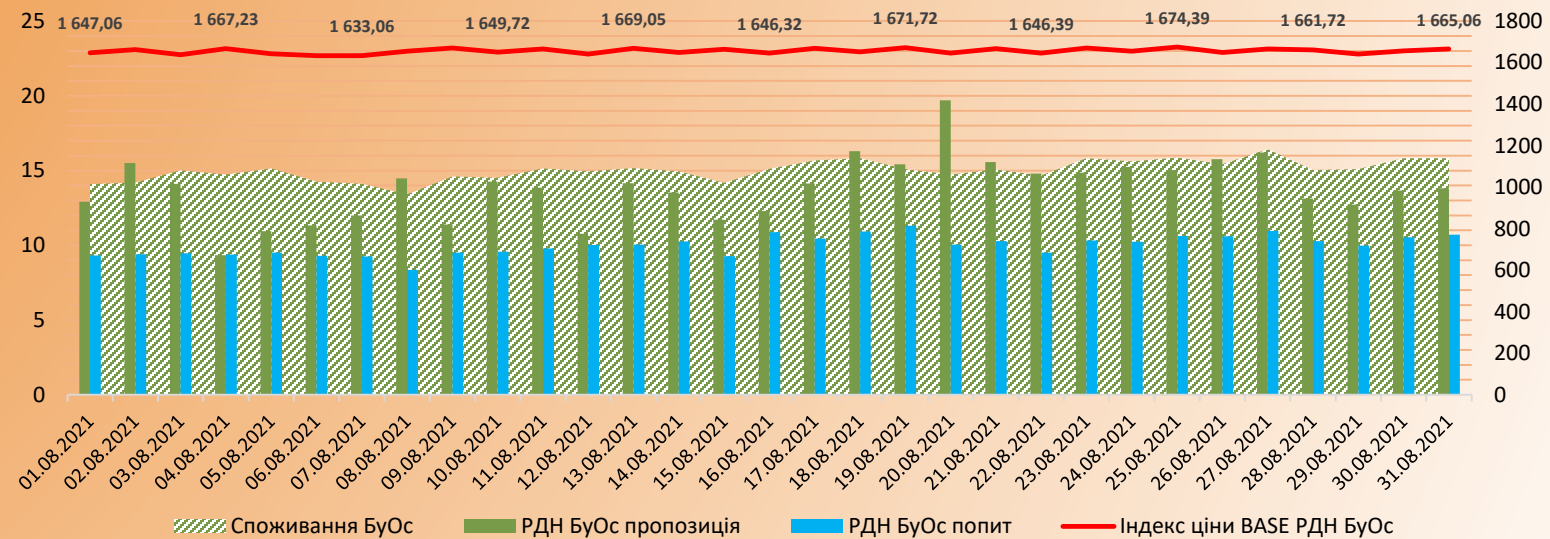
## Акценти:

- ✓ **Стабільний рівень індексу BASE та його приріст на +0,1% (+1,90 грн)**
- ✓ **Збільшення попиту на +2,9% (+8,8 ГВт.год, попит у серпні склав 310,2 ГВт.год) від виробників, ОСП та постачальників**
- ✓ **Збільшення пропозиції на +7,8% (+31,0 ГВт.год, пропозиція у серпні склала 428,9 ГВт.год) від виробників**
- ✓ **Зменшення неакцептованих обсягів на -71,0% (-1,3 ГВт.год, величина неакцептованих обсягів у серпні склала 0,5 ГВт.год)**
- ✓ **Індекс BASE на європейських ринках значно вищий за індекси цін базового навантаження ОЕС та БуОс**

\*порівняння відносно липня 2021

\*\*Обсяги продажу Гарантованим покупцем враховані у обсягах продажу виробниками, обсяги купівлі Гарантованим покупцем – у обсягах купівлі постачальниками

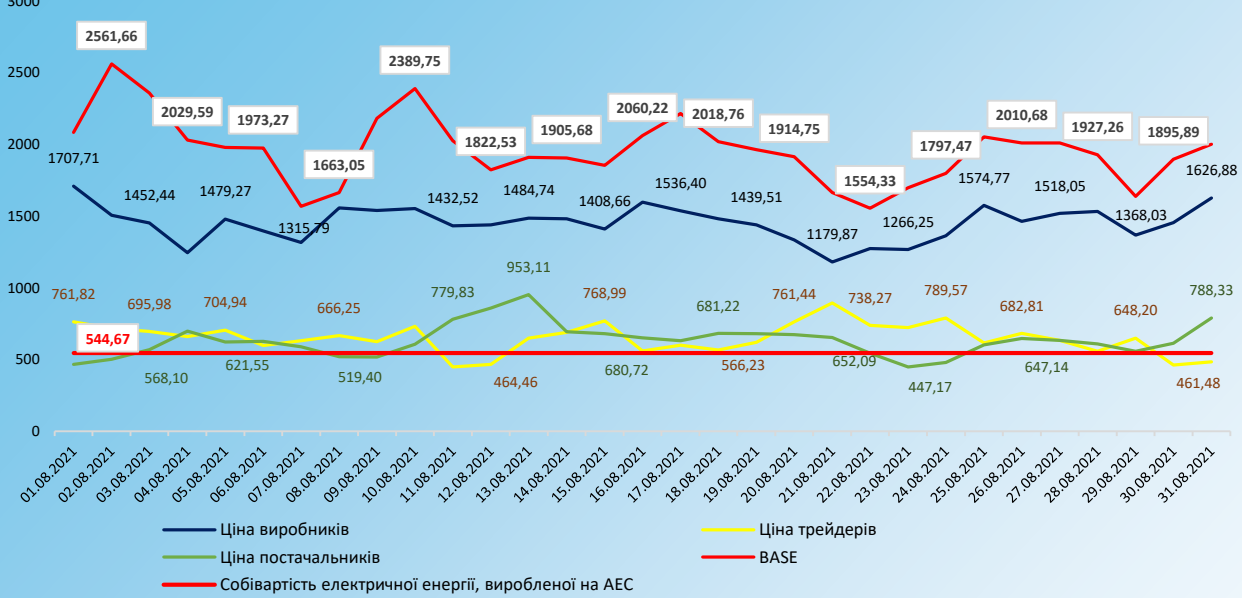
## Попит і пропозиція РДН БуОс





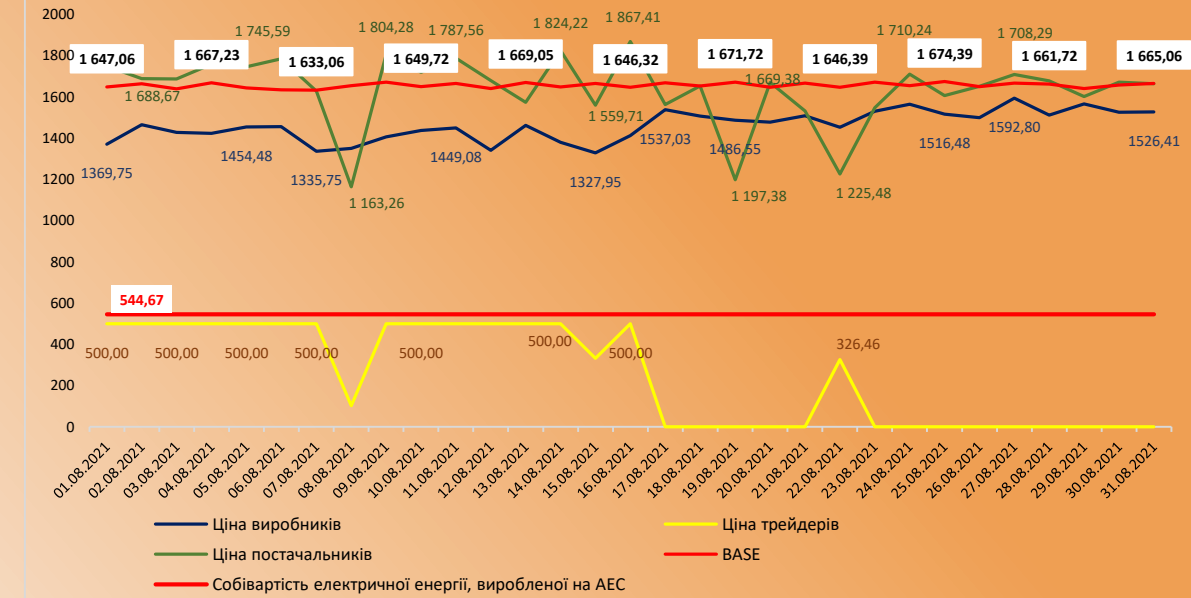
# РДН ОЕС

## Середньозважені ціни заявок на продаж РДН ОЕС, грн/МВт.год

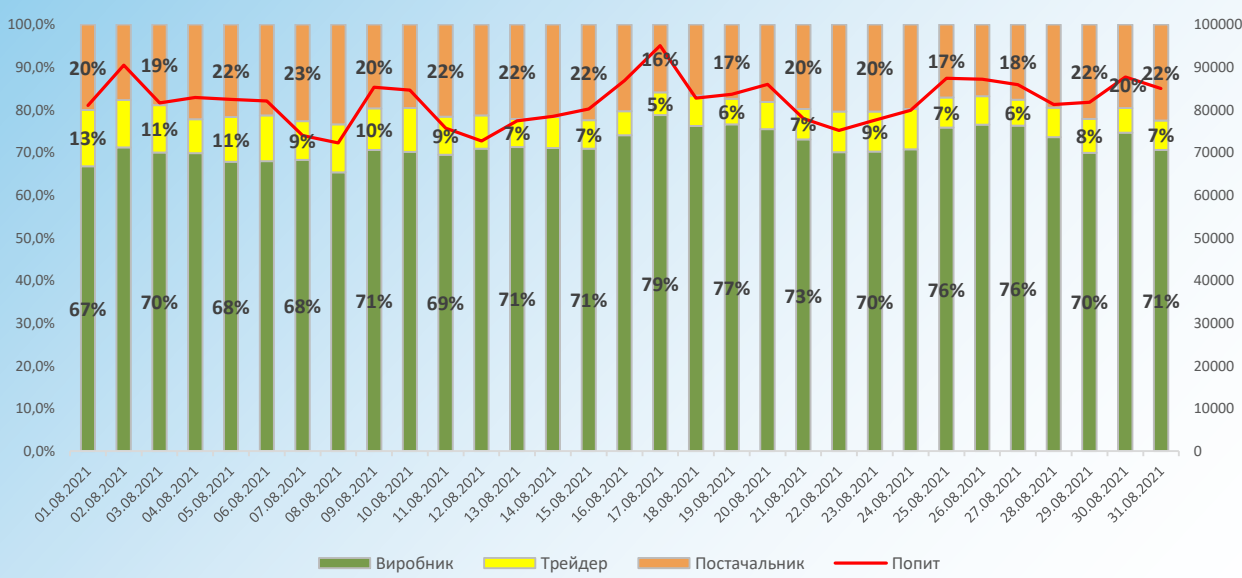


# РДН БуОс

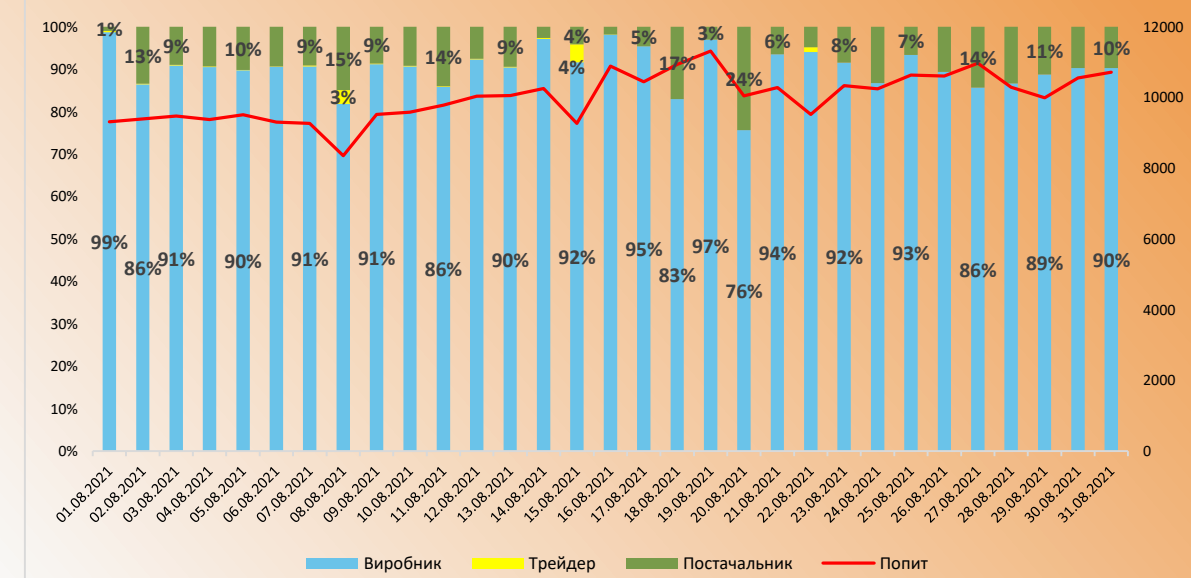
## Середньозважені ціни заявок на продаж РДН БуОс України, грн/МВт.год



## Частка учасників ринку в акцептованому обсязі електроенергії ОЕС



## Частка учасників ринку в акцептованому обсязі електроенергії БуОс



Серпень 2021

## РЕЗУЛЬТАТИ ВДР ОЕС УКРАЇНИ

Обсяг  
акцептованої  
електроенергії

**184,6**  
ГВт.год

**Продавцям електроенергії  
на ВДР перераховано  
0,664 млрд. грн (з ПДВ)**

## РЕЗУЛЬТАТИ ВДР БуОС

Обсяг  
акцептованої  
електроенергії

**1,2**  
ГВт.год

Середньозважена  
ціна  
**1 851,95**  
грн/МВт.год

### Законодавчі зміни на ринку електричної енергії, дія яких поширилась на серпень:

✓ **Постанова НКРЕКП від 30.07.2021 №1227:**

з 1 серпня 2021 року в торговій зоні «ОЕС України» на РДН і ВДР діє новий максимальний рівень граничних цін:  
у години максимального навантаження (період з 07:00 до 23:00) – 4 000,00 грн/МВт.год (без ПДВ),  
у години мінімального навантаження (період з 00:00 до 07:00 та з 23:00 до 24:00) – 2 000,00 грн/МВт.год  
(без ПДВ).

✓ **Постанова НКРЕКП від 06.08.2021 №1296:**

оператору ринку не допускати до торгів на РДН та ВДР блочні заявки учасників ринку з 8 серпня 2021 року.

**217**

**активних  
учасників**

**28**

**активних  
учасників**

Середньозважена  
ціна  
**2 984,13**  
грн/МВт.год

# ВДР ОЕС У СЕРПНІ 2021



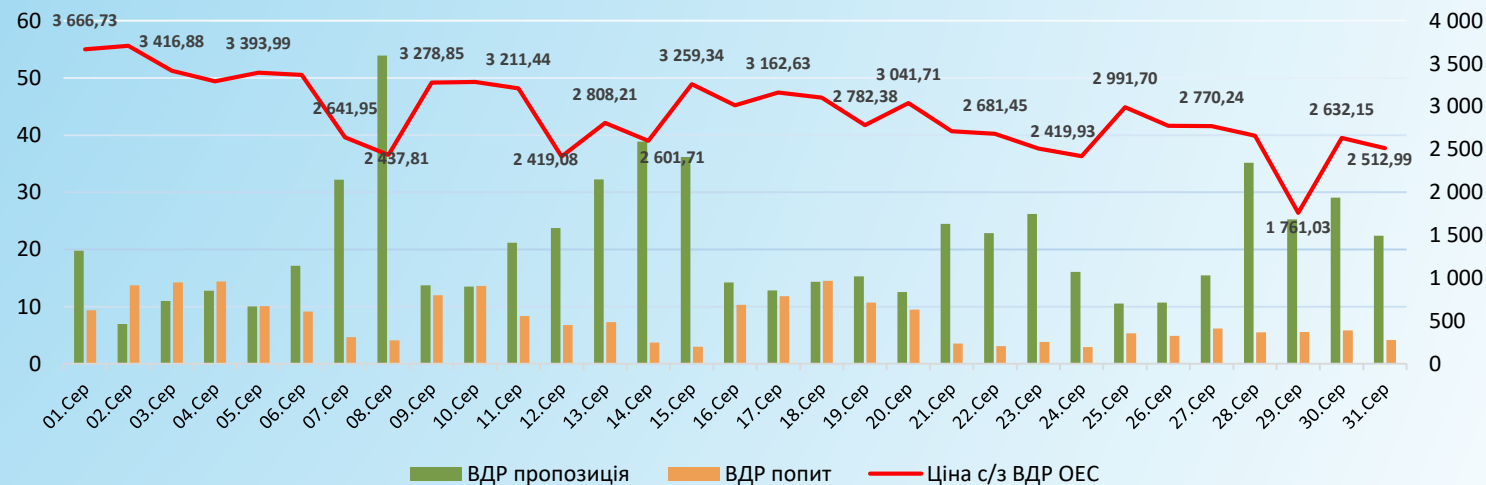
## Акценти:

- ✓ Зростання рівня середньозваженої ціни ВДР ОЕС на +70,3% (+1 232,32 грн)
- ✓ Збільшення попиту на +43,1% (+73,0 ГВт.год, попит у серпні склав 242,5 ГВт.год) від трейдерів, ОСР, ОСП та постачальників
- ✓ Зменшення пропозиції на -35,3% (-355,2 ГВт.год, пропозиція у серпні склала 651,2 ГВт.год) від виробників, постачальників та трейдерів
- ✓ Істотне збільшення рівня середньозваженої ціни на ВДР ОЕС у зв'язку зі змінами щодо максимального рівня граничних цін
- ✓ Кореляція між ціною ВДР ОЕС та ціною РДН ОЕС

\*порівняння відносно липня 2021

\*\*Обсяги продажу Гарантованим покупцем враховані у обсягах продажу виробниками, обсяги купівлі Гарантованим покупцем – у обсягах купівлі постачальниками

## Попит і пропозиція ВДР ОЕС



# ВДР БуОс У СЕРПНІ 2021



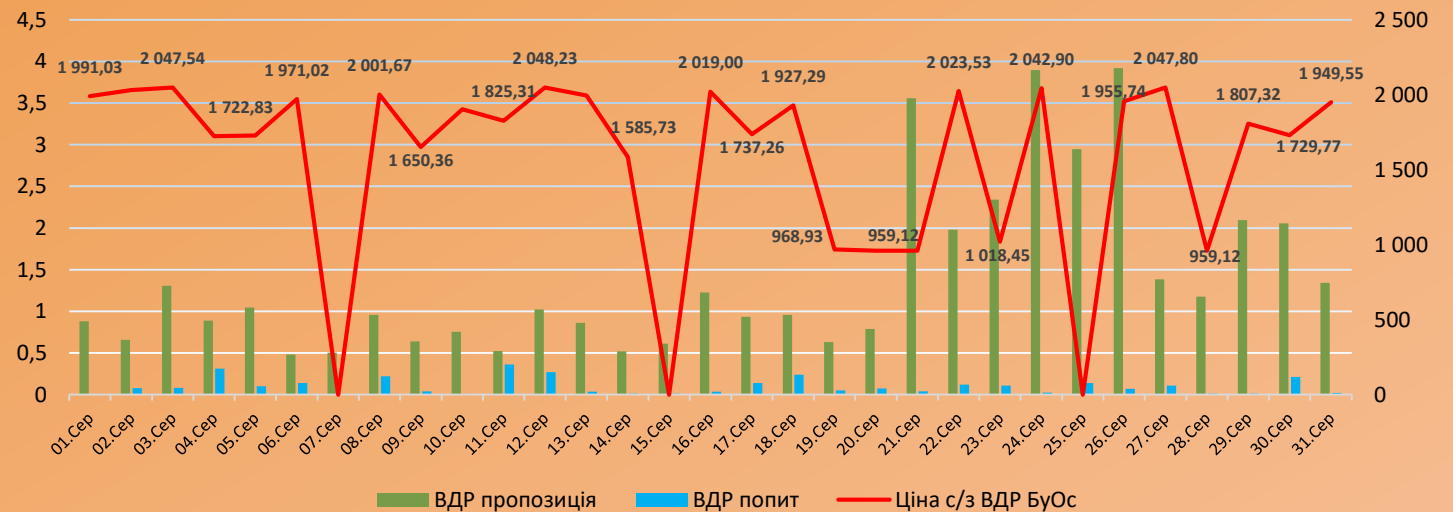
## Акценти:

- ✓ Зростання рівня середньозваженої ціни ВДР БуОс на +22,6% (+341,73 грн)
- ✓ Зменшення попиту на -45,9% (-2,6 ГВт.год, попит у серпні склав 3,1 ГВт.год) від ОСП, ОСР, трейдерів та постачальників
- ✓ Зменшення пропозиції на -2,5% (-1,1 ГВт.год, пропозиція у серпні склала 42,9 ГВт.год) від постачальників та виробників

\*порівняння відносно липня 2021

\*\*Обсяги продажу Гарантованим покупцем враховані у обсягах продажу виробниками, обсяги купівлі Гарантованим покупцем – у обсягах купівлі постачальниками

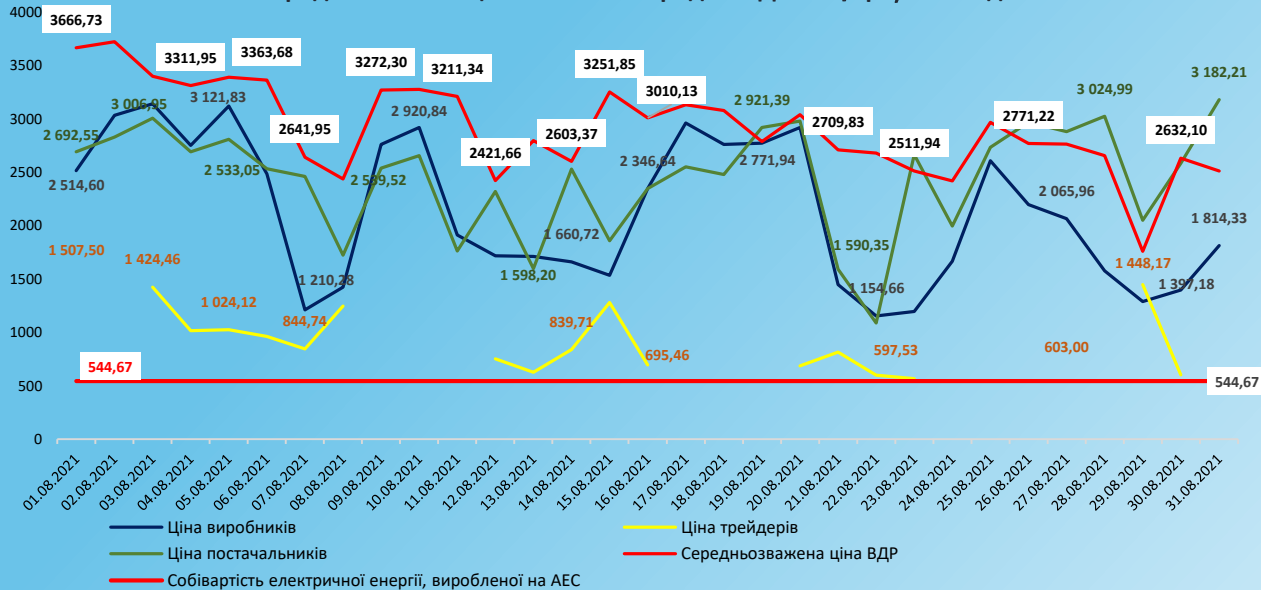
### Попит і пропозиція ВДР БуОс





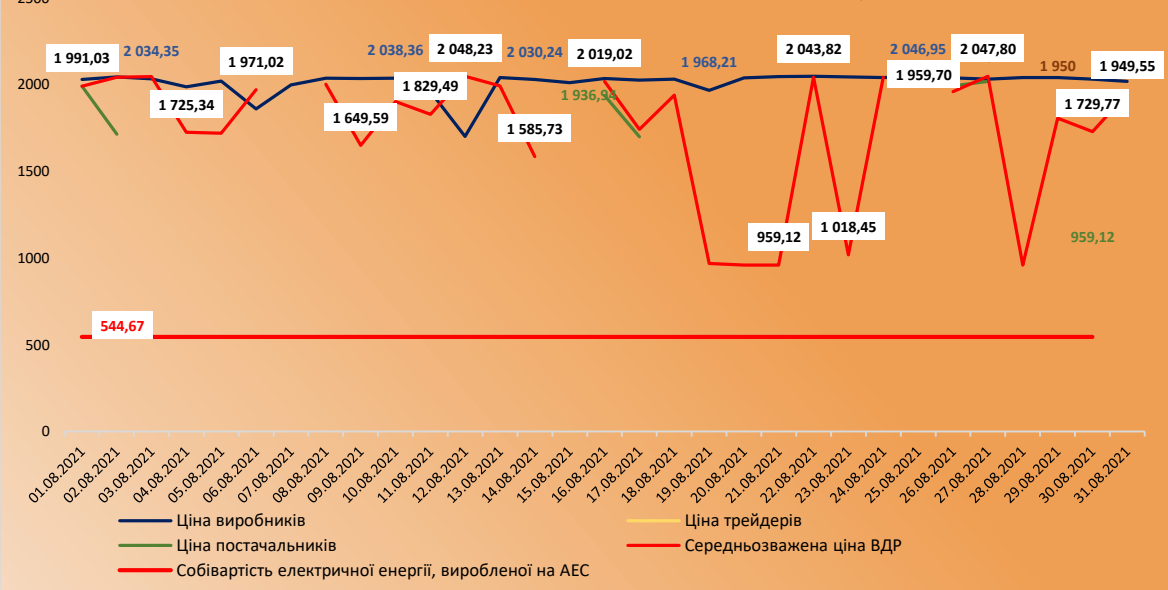
# ВДР ОЕС

## Середньозважені ціни заявок на продаж ВДР ОЕС, грн/МВт.год

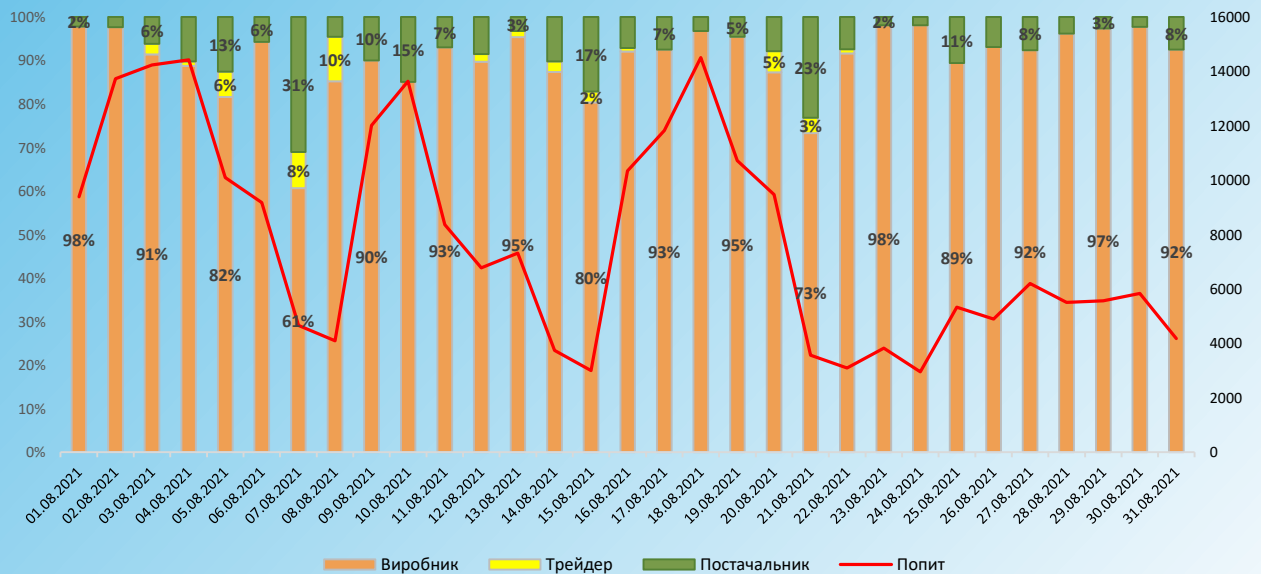


# ВДР БуОс

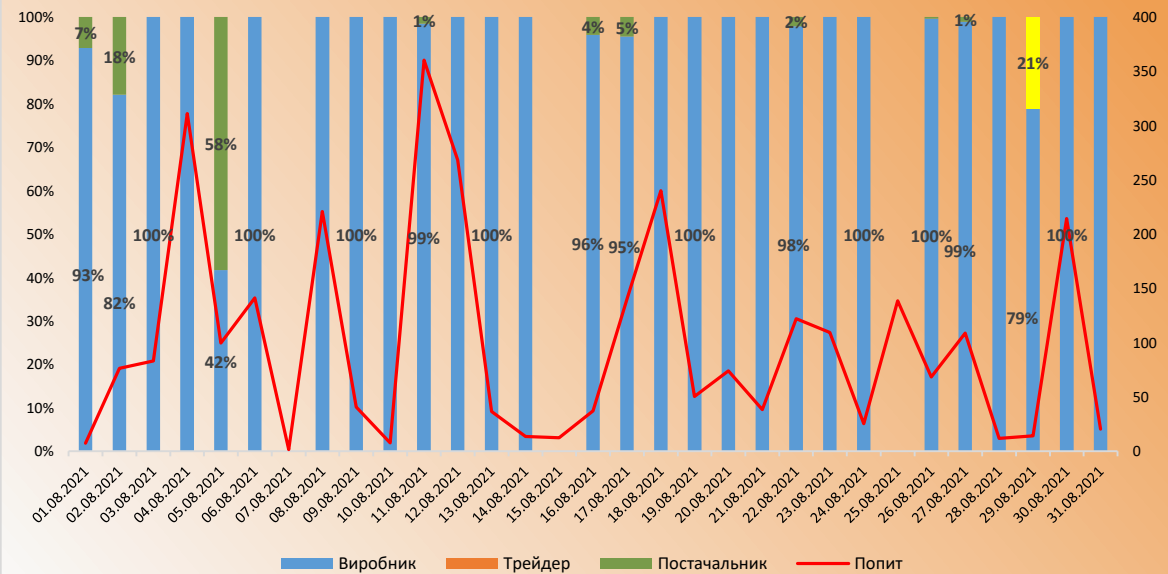
## Середньозважені ціни заявок на продаж ВДР БуОс, грн/МВт.год



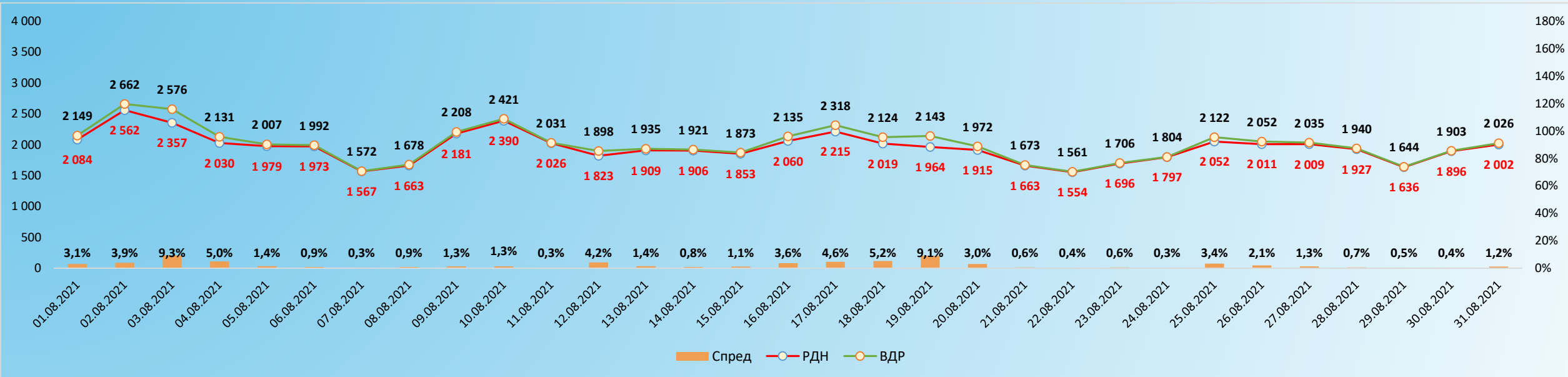
## Частка учасників ринку в акцептованому обсязі електроенергії ОЕС



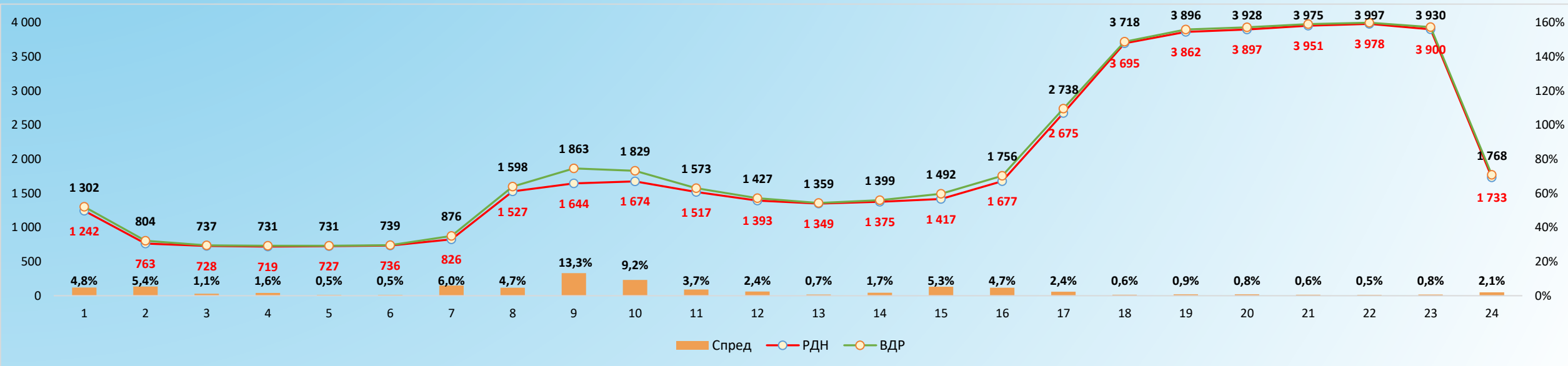
## Частка учасників ринку в акцептованому обсязі електроенергії БуОс



# РДН/ВДР ОЕС ціновий спред

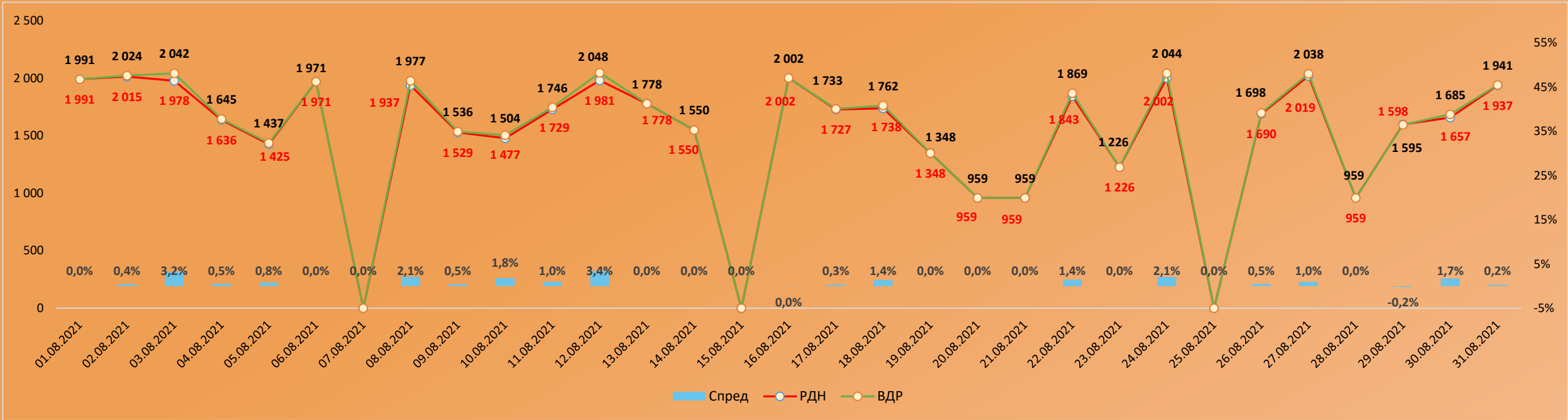


# РДН/ВДР ОЕС ціновий спред (середні погодинні ціни)

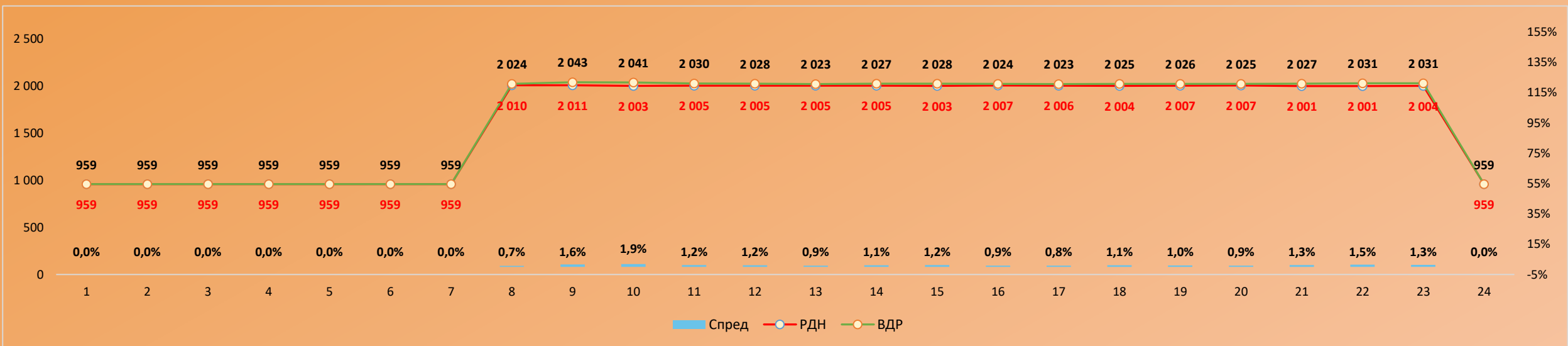


Спред розрахований по середніх цінах відповідних днів та годин, у разі відсутності торгів у певних годинах на ВДР у розрахунку не враховувались відповідні дані РДН

# РДН/ВДР БуОс ціновий спред



# РДН/ВДР БуОс ціновий спред (середні погодинні ціни)



Спред розрахований по середніх цінах відповідних днів та годин, у разі відсутності торгів у певних годинах на ВДР у розрахунку не враховувались відповідні дані РДН

# Цінові індекси європейських країн

За серпень 2021 середні ціни РДН залишаються нижчими за відповідні показники сусідніх країн: індекси цін базового навантаження ОЕС менше на 24%-44,9%, індекси цін базового навантаження БуОс менше на 35,8%-53,4%.



ОЕС		РДН		Порівняння з іншими країнами						
		ОЕС	PL	RO	HU	SK				
Ціни:				ОЕС/PL	ОЕС/RO	ОЕС/HU	ОЕС/SK			
BASE	грн./МВт.год	1 958,64	2 578,10	-24,0%	3 554,55	-44,9%	3 437,14	-43,0%	2 693,50	-27,3%
PEAK	грн./МВт.год	2 181,46	2 682,69	-18,7%	3 873,51	-43,7%	3 641,42	-40,1%	2 789,25	-21,8%
OFFPEAK	грн./МВт.год	1 735,83	2 403,91	-27,8%	3 235,57	-46,4%	3 232,84	-46,3%	2 597,73	-33,2%

Бурштинський Острів		РДН		Порівняння з іншими країнами						
		БуОс	PL	RO	HU	SK				
Ціни:				БуОс/PL	БуОс/RO	БуОс/HU	БуОс/SK			
BASE	грн./МВт.год	1 655,62	2 578,10	-35,8%	3 554,55	-53,4%	3 437,14	-51,8%	2 693,50	-38,5%
PEAK	грн./МВт.год	2 003,93	2 682,69	-25,3%	3 873,51	-48,3%	3 641,42	-45,0%	2 789,25	-28,2%
OFFPEAK	грн./МВт.год	1 307,30	2 403,91	-45,6%	3 235,57	-59,6%	3 232,84	-59,6%	2 597,73	-49,7%

За серпень 2021 середньозважені ціни ВДР залишаються нижчими за відповідні показники європейських країн в БуОс на 33,0%-34,1%. В ОЕС середньозважені ціни ВДР вище на 6,1%-8,0% за відповідні показники сусідніх країн.

Ціна:		ВДР		Порівняння з іншими країнами					
		ОЕС	БуОс	SK	CZ				
Середньозважена	грн./МВт.год	2 984,13	1 851,95	ОЕС/SK	БуОс/SK	ОЕС/CZ	БуОс/CZ		
				+8,0%	-33,0%	2 811,64	+6,1%	-34,1%	