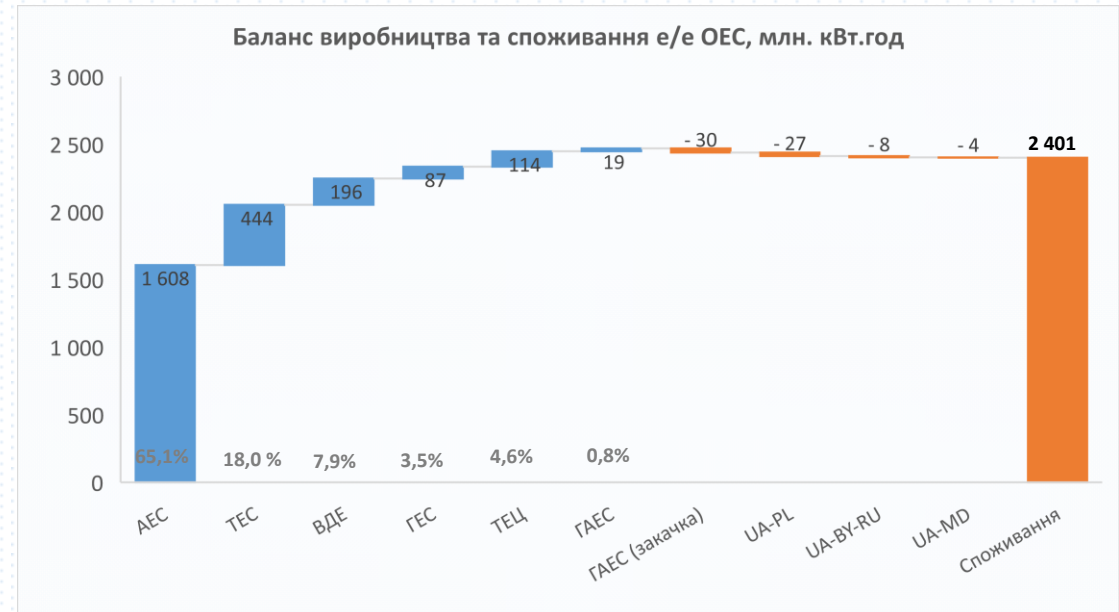


Баланс виробництва електроенергії ОЕС*

23.08.2021-29.08.2021

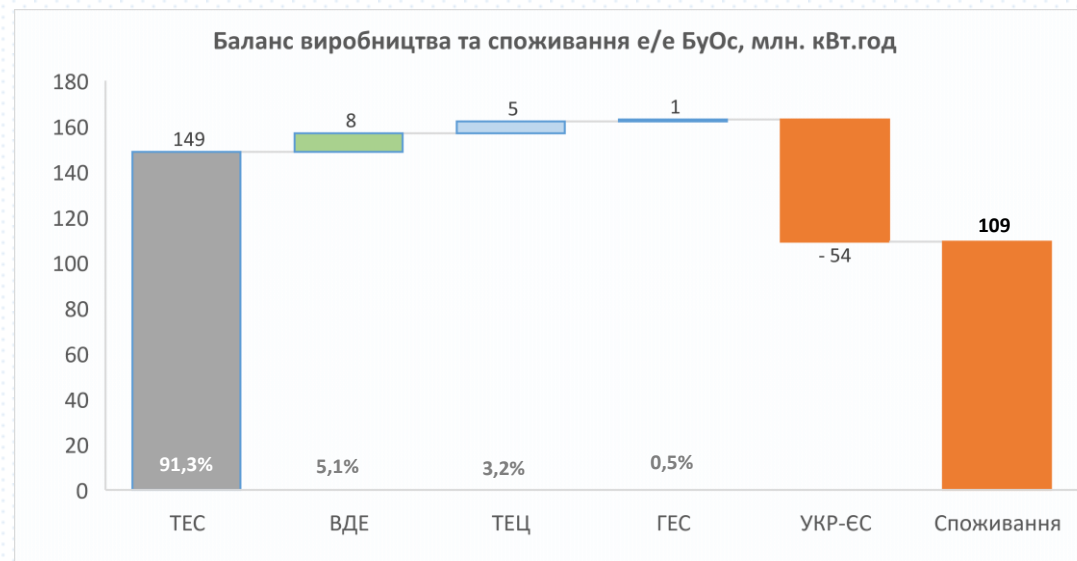
Баланс виробництва та споживання е/е ОЕС		23.08-29.08 (2021)	16.08-22.08 (2021)		
Генерація					
АЕС	млн кВт.год	1 608	1 536	▲	4,7%
ТЕС	млн кВт.год	444	562	▼	-20,9%
ВДЕ	млн кВт.год	196	202	▼	-2,8%
ГЕС	млн кВт.год	87	106	▼	-17,7%
ТЕЦ	млн кВт.год	114	112	▲	1,5%
ГАЕС	млн кВт.год	19	27	▼	-27,7%
Сальдо перетоки					
UA-PL	млн кВт.год	-27	-19	▲	40,6%
UA-BY-RU	млн кВт.год	-8	-7	▲	11,2%
UA-MD	млн кВт.год	-4	-9	▼	-54,7%
ГАЕС (насосний режим)	млн кВт.год	30	32	▼	-6,9%
Споживання	млн кВт.год	2 401	2 477	▼	-3,1%



- Середньодобове споживання ОЕС за минулий тиждень (23.08.2021-29.08.2021) зменшилось і склало 342,93 млн. кВт.год, що на -10,91 млн. кВт.год (-3,8%) менше за відповідний показник попереднього тижня через велику кількість вихідних та святкових днів. .
- Зміна структури генерації за тиждень: збільшення виробництва електроенергії на АЕС обумовлено роботою 12 енергоблоків АЕС, на минулому тижні відбулися пуск енергоблоку № 1 ХАЕС та включення у мережу енергоблоку № 6 ЗАЕС на фоні виходу у ремонт енергоблоку № 4 ЗАЕС. Спостерігалось зменшення виробітку електричної енергії з альтернативних джерел енергії внаслідок зміни погодних умов та зменшення виробництва електроенергії ТЕС та ГЕС.

*За даними сайту ОСП.

Баланс виробництва та споживання е/е БуОс					
		23.08-29.08 (2021)	16.08-22.08 (2021)		
Генерація					
ТЕС	млн кВт.год	149	125	▲ 18,6%	
ВДЕ	млн кВт.год	8	13	▼ -37,4%	
ТЕЦ	млн кВт.год	5	7	▼ -20,5%	
ГЕС	млн кВт.год	1	1	▲ 0,0%	
Сальдо перетоки					
UA-EU	млн кВт.год	-54	-40	▲ 35,1%	
Споживання	млн кВт.год	109	106	▲ 2,9%	

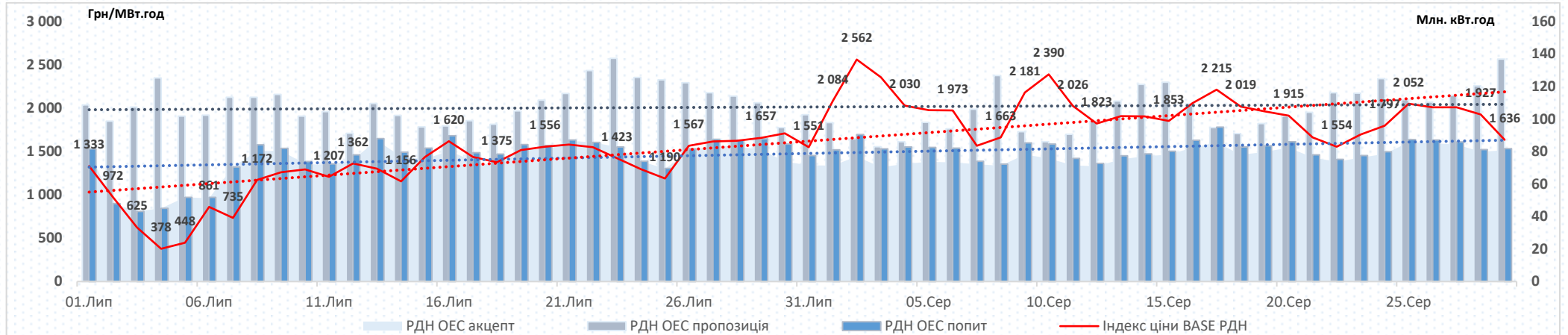


- Середньодобове споживання БуОс за минулий тиждень (23.08.2021-29.08.2021) склало 15,61 млн. кВт.год, що на +0,4 млн. кВт.год (+2,9%) більше за відповідний показник попереднього тижня.
- Зміна структури генерації за тиждень: спостерігалось суттєве збільшення генерації ТЕС унаслідок збільшення споживання та експорту електроенергії, зменшення генерації електроенергії з альтернативних джерел енергії та ТЕЦ.

*За даними сайту ОСП.

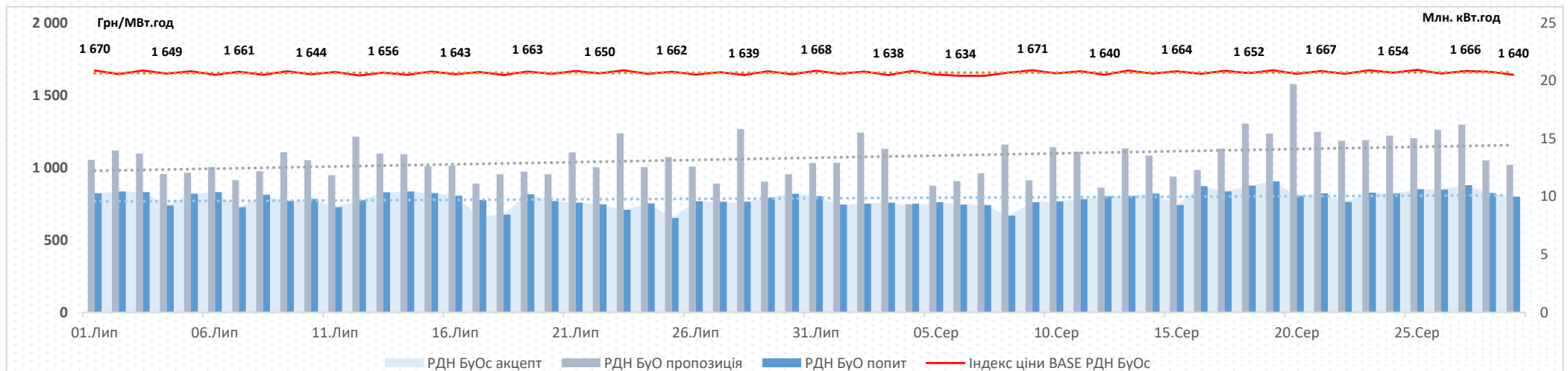
Пропозиція на РДН ОЕС демонструє тенденцію до зростання: заявлені обсяги на продаж збільшилися на +16,9%, середньодобова пропозиція минулого тижня складала 119,3 млн. кВт.год.

Попит на РДН ОЕС демонструє тенденцію до зниження: заявлені обсяги на купівлю зменшилися на -1,1%, середньодобовий попит минулого тижня складав 83,0 млн. кВт.год.



Пропозиція на РДН БуОс демонструє тенденцію до зниження: заявлені обсяги на продаж зменшилися на -4,8%, середньодобова пропозиція минулого тижня складала 14,7 млн. кВт.год.

Попит на РДН БуОс демонструє тенденцію до зниження: заявлені обсяги на купівлю зменшилися на -0,5%, середньодобовий попит минулого тижня складав 10,4 млн. кВт.год.



ОЕС		Поточні дані				Історичне порівняння		
		23.08-29.08 (2021)	16.08-22.08 (2021)	01.08-29.08 (2021)		23.08-29.08 (2020)		
Ціни (без ПДВ):								
BASE	грн/МВт.год	1 875,58	1 912,89	▼ -2,0%	1 959,32	▼ -4,3%	1 332,71	▲ 40,7%
PEAK	грн/МВт.год	2 043,23	2 094,44	▼ -2,4%	2 180,17	▼ -6,3%	1 468,29	▲ 39,2%
OFFPEAK	грн/МВт.год	1 707,94	1 731,34	▼ -1,4%	1 738,47	▼ -1,8%	1 197,14	▲ 42,7%
Обсяги:								
Заявка на продаж	ГВт.год	835,20	714,28	▲ 16,9%			1 329,01	▼ -37,2%
Заявка на купівлю	ГВт.год	580,88	587,38	▼ -1,1%			547,64	▲ 6,1%
Акцептований	ГВт.год	570,28	558,28	▲ 2,1%			543,37	▲ 5,0%
Неакцептований	ГВт.год	10,6	29,1	▼ -63,6%			4,3	▲ 148,1%
Бурштинський Острів								
		Поточні дані		Історичне порівняння				
		23.08-29.08 (2021)	16.08-22.08 (2021)	01.08-29.08 (2021)		23.08-29.08 (2020)		
Ціни (без ПДВ):								
BASE	грн/МВт.год	1 659,53	1 656,85	▲ 0,2%	1 655,24	▲ 0,3%	1 547,82	▲ 7,2%
PEAK	грн/МВт.год	2 009,74	2 005,90	▲ 0,2%	2 003,38	▲ 0,3%	1 823,39	▲ 10,2%
OFFPEAK	грн/МВт.год	1 309,33	1 307,80	▲ 0,1%	1 307,11	▲ 0,2%	1 272,26	▲ 2,9%
Обсяги:								
Заявка на продаж	ГВт.год	103,0	108,2	▼ -4,8%			67,2	▲ 53,2%
Заявка на купівлю	ГВт.год	73,1	73,4	▼ -0,5%			47,0	▲ 55,6%
Акцептований	ГВт.год	73,0	73,4	▼ -0,5%			40,2	▲ 81,6%
Неакцептований	ГВт.год	0,0	0,0				6,7	▼ -99,9%

Індекс BASE на РДН в ОЕС минулого тижня (23.08.2021-29.08.2021) становив 1 875,58 грн/МВт.год (без ПДВ), зменшення відносно попереднього тижня (16.08.2021-22.08.2021) склало **-37,31** грн/МВт.год (**-2,0%**). Основним драйвером зменшення ціни стало зменшення попиту на **-1,1%** внаслідок більшої кількості вихідних і святкових днів у порівнянні з попереднім тижнем та збільшенням пропозиції на **+16,9%**.

Індекс BASE на РДН в БуОс продемонстрував стабільний рівень протягом тижня (23.08.2021-29.08.2021) та становив 1 659,53 грн/МВт.год (без ПДВ). Збільшення відносно попереднього тижня (16.08.2021-22.08.2021) становило **+2,68** грн/МВт.год (**+0,2%**).

ПН

Індекс BASE на РДН в ОЕС на 23 серпня (вихідний) відносно попереднього вихідного дня (22.08) збільшився на **+142,09** грн/МВт.год або на **+9,1%**, що обумовлено збільшенням обсягів попиту на **+3,2%** та зменшенням обсягів пропозиції на **-0,2%**.

Індекс BASE на РДН в БуОс на 23 серпня відносно попереднього вихідного дня збільшився на **+24,67** грн/МВт.год або на **+1,5%**, що не є істотним коливанням.

ВТ

Індекс BASE на РДН в ОЕС на 24 серпня (вихідний) відносно попереднього вихідного дня (23.08) збільшився на **+101,06** грн/МВт.год або на **+6,0%**, що обумовлено подальшим збільшенням обсягів попиту на **+3,0%** та збільшенням заявлених цін на продаж від продавців.

Індекс BASE на РДН в БуОс на 24 серпня відносно попереднього вихідного дня зменшився на **-16,67** грн/МВт.год або на **-1,0%**, що не є істотним коливанням.

СР

Індекс BASE на РДН в ОЕС на 25 серпня відносно попереднього вихідного дня (24.08) збільшився на **+137,02** грн/МВт.год або на **+7,2%**, що обумовлено збільшенням обсягів попиту на **+9,3%** та збільшенням заявлених цін на продаж від виробників протягом усієї доби.

Індекс BASE на РДН в БуОс на 25 серпня відносно попереднього вихідного дня збільшився на **+28,01** грн/МВт.год або на **+1,7%**, що не є істотним коливанням.

ЧТ

Індекс BASE на РДН в ОЕС на 26 серпня відносно попереднього робочого дня (25.08) зменшився на **-41,09** грн/МВт.год або на **-2,0%**, що обумовлено зменшенням заявлених цін на продаж від виробників,.

Індекс BASE на РДН в БуОс на 26 серпня відносно попереднього робочого дня зменшився на **-25,34** грн/МВт.год або на **-1,5%**, що є звичайним перепадом для різниці цін між робочими днями та не є істотним коливанням.

ПТ

Індекс BASE на РДН в ОЕС на 27 серпня відносно попереднього робочого дня (26.08) зменшився на **-1,36** грн/МВт.год або на **-0,1%**, що є звичайним перепадом для різниці цін між робочими днями та не є істотним коливанням.

Індекс BASE на РДН в БуОс на 27 серпня відносно попереднього робочого дня збільшився на **+16,67** грн/МВт.год або на **+1,0%**, що є звичайним перепадом для різниці цін між робочими днями та не є істотним коливанням.

СБ

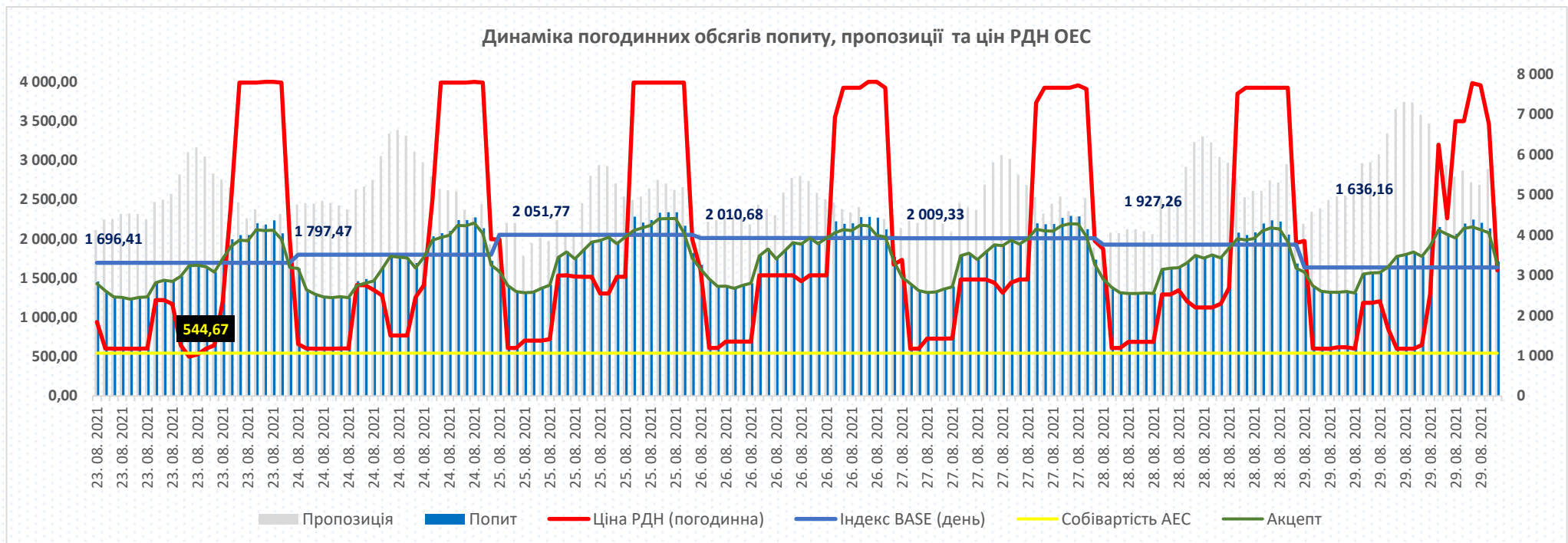
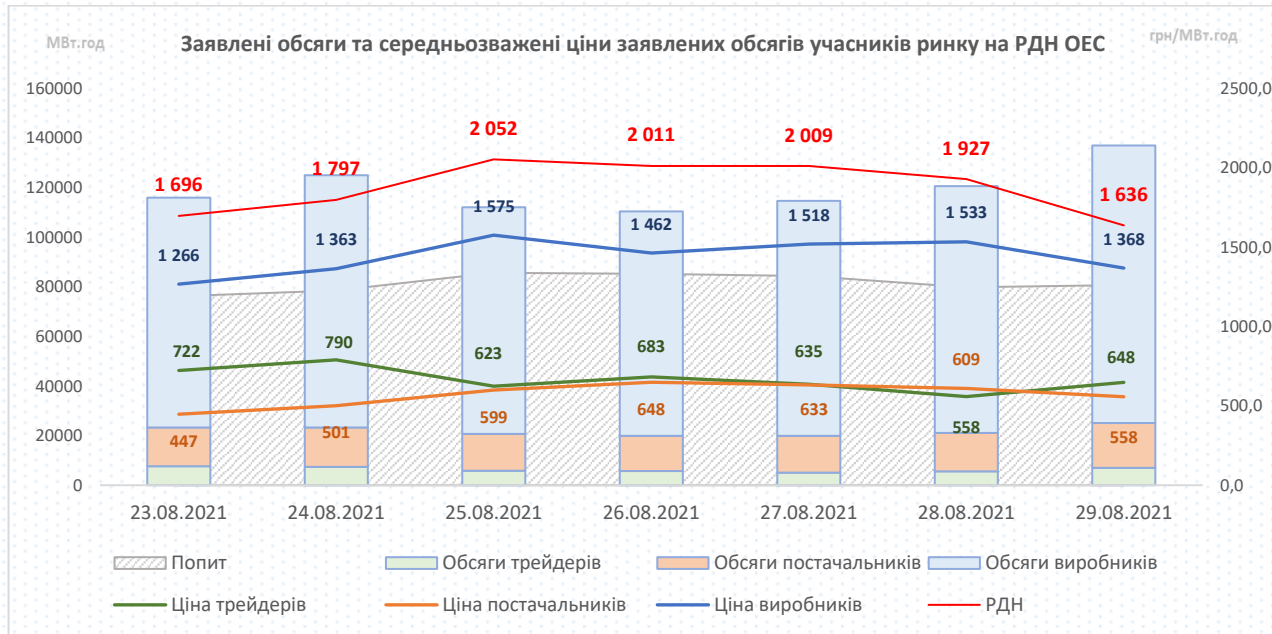
Індекс BASE на РДН в ОЕС на 28 серпня відносно попереднього робочого дня (27.08) зменшився на **-82,07** грн/МВт.год або на **-4,1%**, що обумовлено зменшенням попиту на **-5,3%** та збільшенням пропозиції на **+5,2%**.

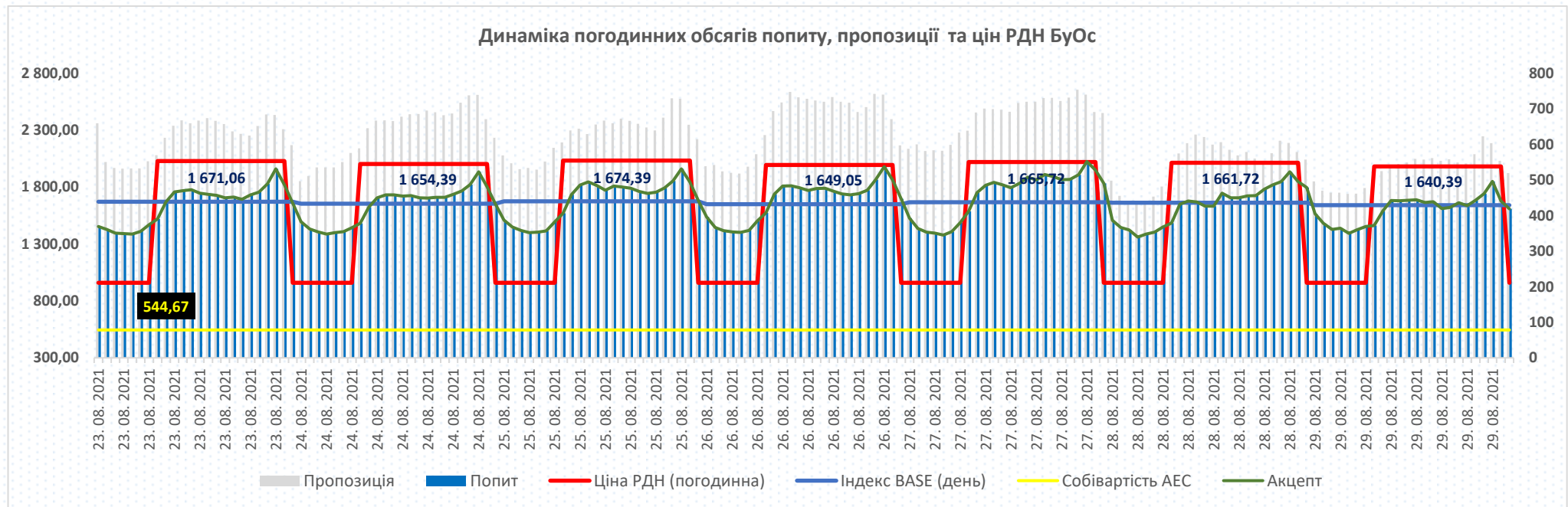
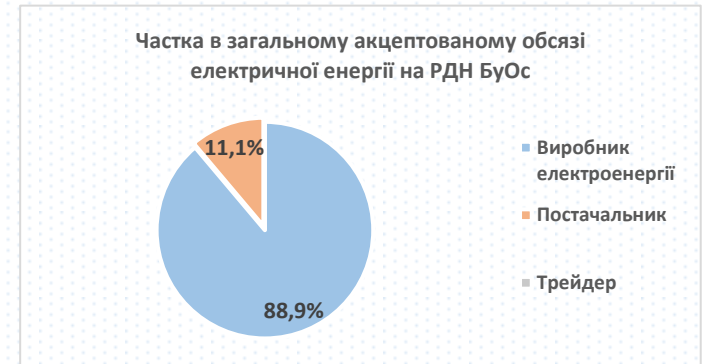
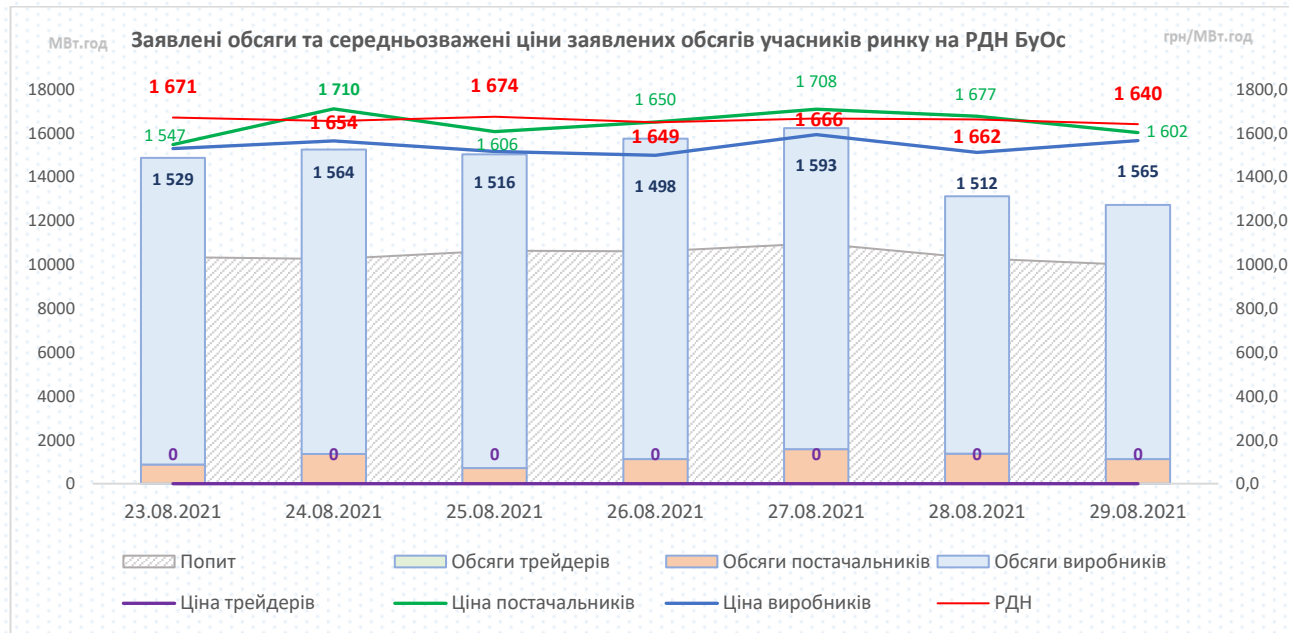
Індекс BASE на РДН в БуОс на 28 серпня відносно попереднього робочого дня зменшився на **-4,00** грн/МВт.год або на **-0,2%**, що не є істотним коливанням.

НД

Індекс BASE на РДН в ОЕС на 29 серпня був нижче рівня попередніх вихідних (21.08-24.08), до **-161** грн/Мвт.год або **-9,8%** внаслідок збільшення пропозиції на **+13,7%**.

Індекс BASE на РДН в БуОс на 29 серпня був нижче рівня попередніх вихідних (21.08-24.08), коливання відбулись до **-30** грн/ МВт.год, або до **-1,9%**.





За минулий тиждень (23.08.2021-29.08.2021) індекс BASE на європейських ринках продемонстрував тенденцію до зростання, найбільший приріст спостерігався у Польщі **+6,8%**. Ціни у ОЕС та БуОс залишаються нижчими за відповідні показники сусідніх країн: індекси цін базового навантаження ОЕС менше до **-44,6%**, індекси цін базового навантаження БуОс менше до **-51,0%**.

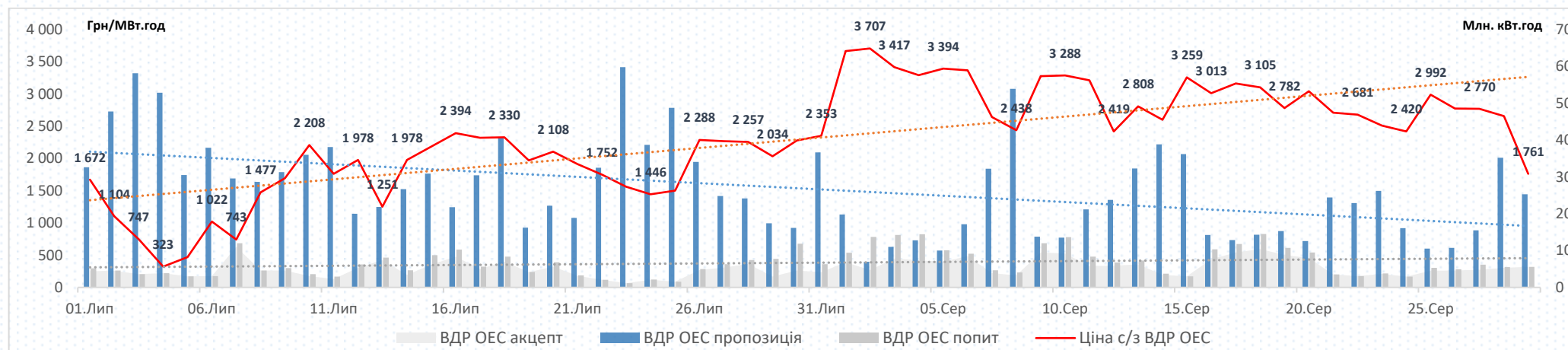
ОЕС	РДН	Порівняння з іншими країнами (23.08.2021-29.08.2021)									
		ОЕС	PL		RO		HU		SK		
Ціни (без ПДВ):			ОЕС/PL		ОЕС/RO		ОЕС/HU		ОЕС/SK		
BASE	€/МВт.год	59,8	86,3	▼ -30,7%	107,9	▼ -44,6%	107,9	▼ -44,6%	90,7	▼ -34,1%	
PEAK	€/МВт.год	65,1	89,8	▼ -27,5%	117,2	▼ -44,4%	117,2	▼ -44,4%	94,2	▼ -30,9%	
OFFPEAK	€/МВт.год	54,4	80,6	▼ -32,5%	98,6	▼ -44,8%	98,6	▼ -44,8%	87,2	▼ -37,6%	

Бурштинський Острів	РДН	Порівняння з іншими країнами (23.08.2021-29.08.2021)									
		Бу Острів	PL		RO		HU		SK		
Ціни (без ПДВ):			БуО/PL		БуО/RO		БуО/HU		БуО/SK		
BASE	€/МВт.год	52,9	86,3	▼ -38,7%	107,9	▼ -51,0%	107,9	▼ -51,0%	90,7	▼ -41,7%	
PEAK	€/МВт.год	64,1	89,8	▼ -28,7%	117,2	▼ -45,4%	117,2	▼ -45,4%	94,2	▼ -32,0%	
OFFPEAK	€/МВт.год	41,7	80,6	▼ -48,2%	98,6	▼ -57,7%	98,6	▼ -57,7%	87,2	▼ -52,2%	

Динаміка цін інших країн відносно попереднього тижня										
Ціни (без ПДВ):			PL		RO		HU		SK	
BASE	€/МВт.год		80,8	▲ 6,81%	104,1	▲ 3,6%	104,2	▲ 3,6%	87,1	▲ 4,2%
PEAK	€/МВт.год		84,6	▲ 6,1%	109,9	▲ 6,6%	109,9	▲ 6,6%	93,0	▲ 1,3%
OFFPEAK	€/МВт.год		74,5	▲ 8,2%	98,3	▲ 0,3%	98,4	▲ 0,2%	81,2	▲ 7,4%

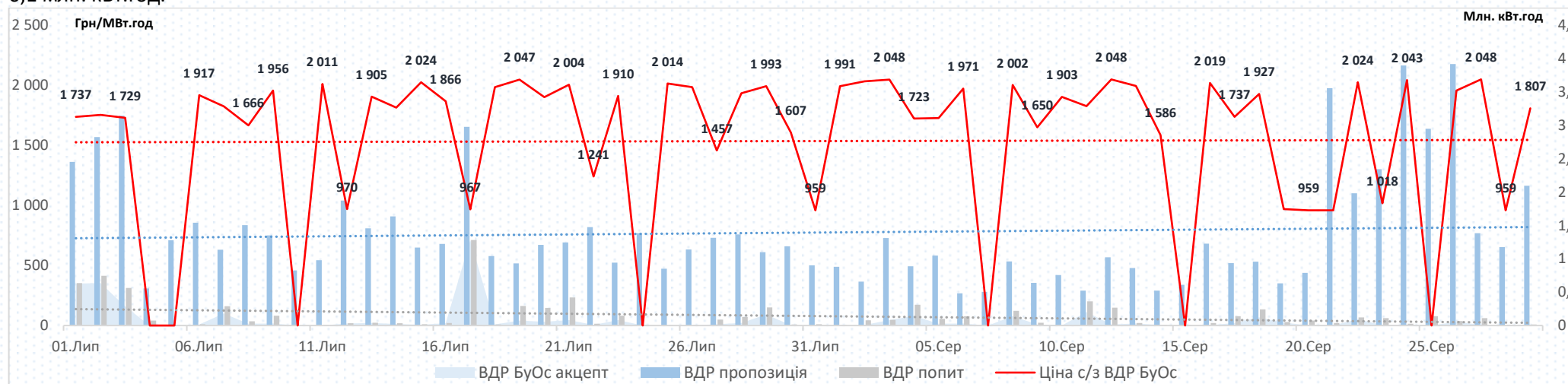
Пропозиція на ВДР ОЕС демонструє тенденцію до зростання: заявлені обсяги на продаж збільшилися на +19,7%, середньодобова пропозиція минулого тижня складала 19,9 млн. кВт.год.

Попит на ВДР ОЕС демонструє тенденцію до зниження: заявлені обсяги на купівлю зменшилися на -46,0%, середньодобовий попит минулого тижня складав 4,9 млн. кВт.год.



Пропозиція на ВДР БуОс демонструє тенденцію до зростання: заявлені обсяги на продаж збільшилися на +76,2%, середньодобова пропозиція минулого тижня складала 2,5 млн. кВт.год.

Попит на ВДР БуОс демонструє тенденцію до зниження: заявлені обсяги на купівлю зменшилися на -32,1%, середньодобовий попит минулого тижня складав 0,1 млн. кВт.год.



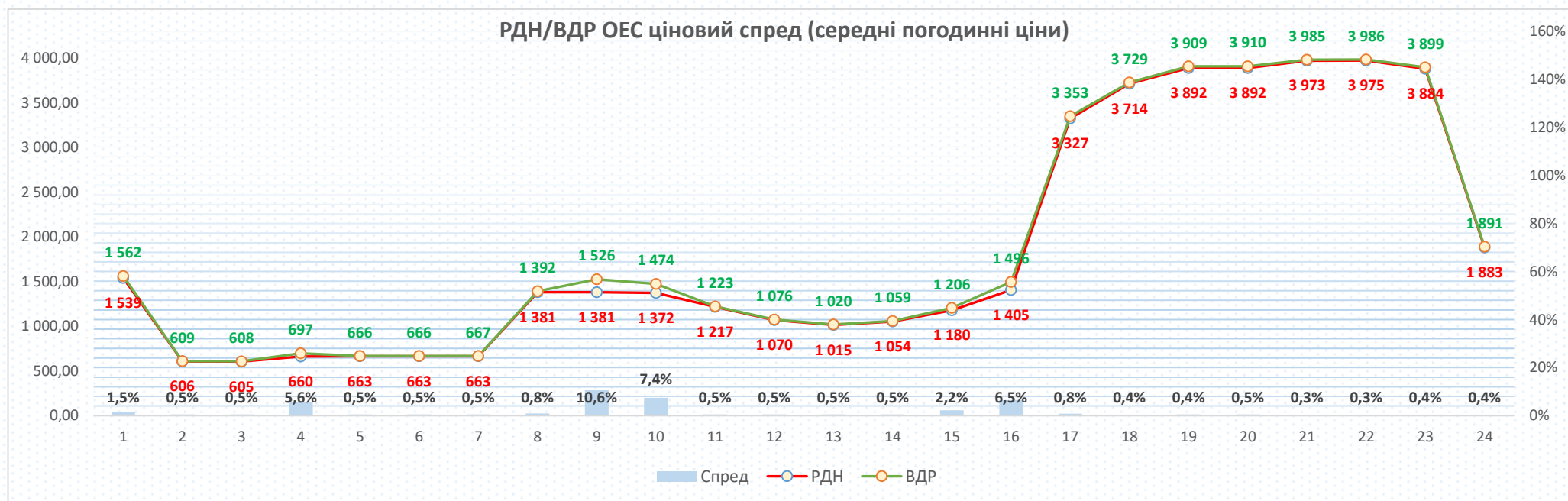
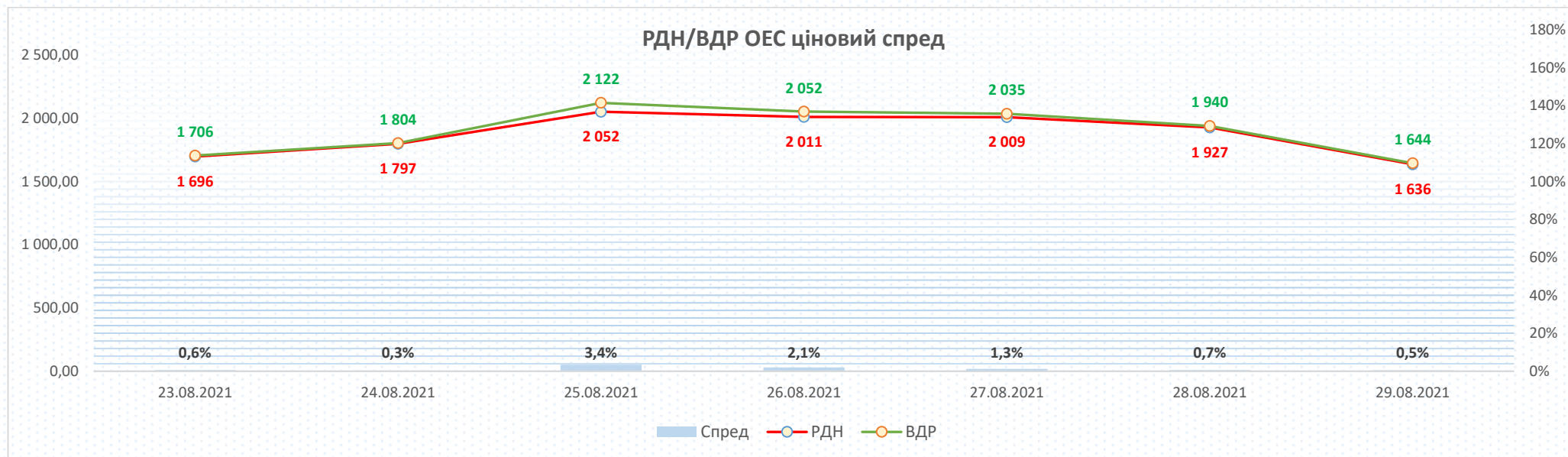
Середньозважена ціна на ВДР ОЕС за минулий тиждень (23.08.2021-29.08.2021) зменшилася та становила 2 536,76 грн/МВт.год (без ПДВ). Зменшення відносно попереднього тижня (16.08.2021-22.08.2021) становило **-436,49** грн/МВт.год (**-14,7%**):

1. Динаміка цін на ВДР ОЕС повторює динаміку цін на РДН.
2. Збільшення обсягів пропозиції на **+22,95** млн кВт.год (**+19,7%**).
3. Зменшення обсягів попиту на **-29,24** млн кВт.год (**-46,0%**).

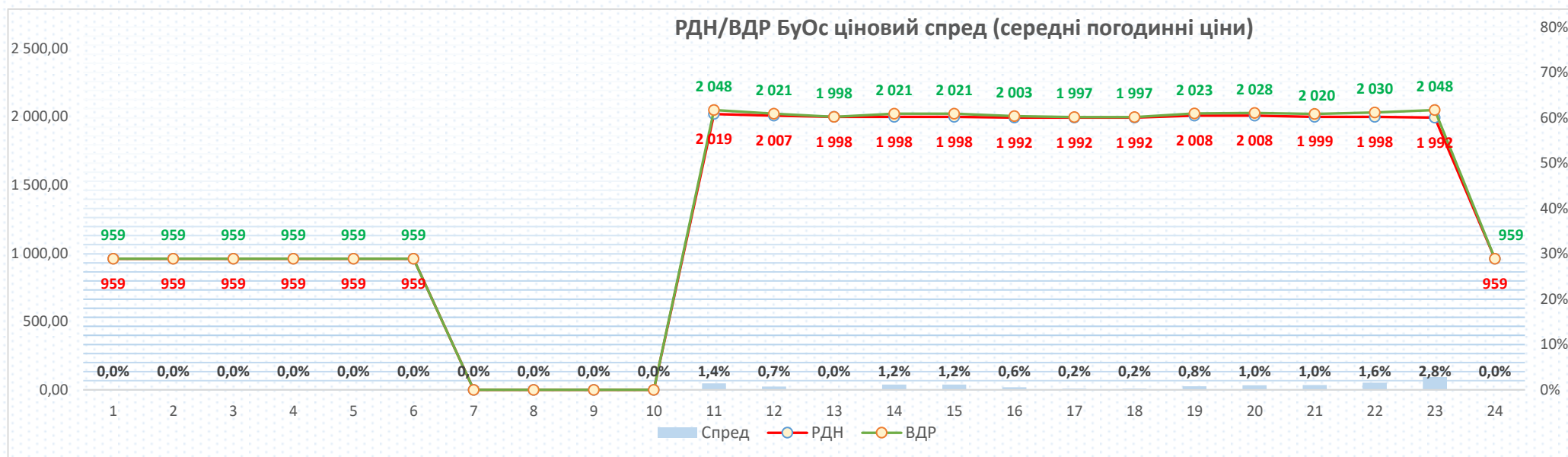
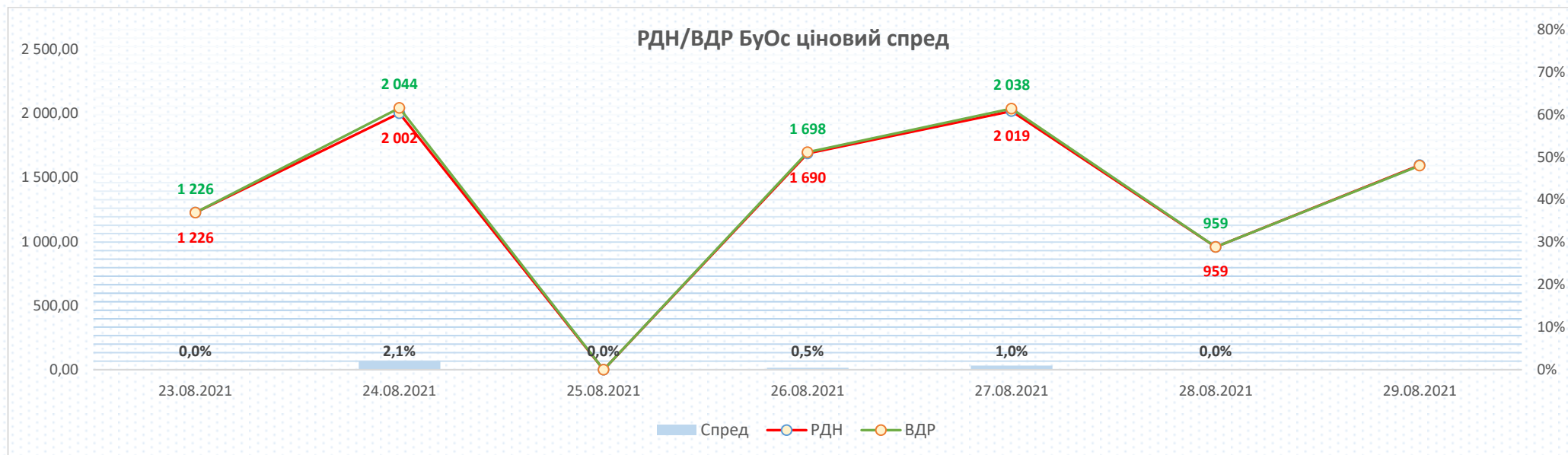
Середньозважена ціна на ВДР БУОс за минулий тиждень (23.08.2021-29.08.2021) збільшилася та становила 1 906,82 грн/МВт.год (без ПДВ). Збільшення відносно попереднього тижня (16.08.2021-22.08.2021) становило **+99,92** грн/МВт.год (**+5,5%**):

1. Збільшення обсягів пропозиції на **+7,68** млн кВт.год (**+76,2%**).
2. Зменшення обсягів попиту на **-0,23** млн кВт.год (**-32,0%**).

ОЕС		Поточні дані				Історичне порівняння		
		23.08-29.08 (2021)	16.08-22.08 (2021)	01.08-29.08 (2021)		23.08-29.08 (2020)		
Ціни (без ПДВ):								
Середньозважена	грн/МВт.год	2 536,76	2 973,25	▼ -14,7%	3 006,45	▼ -15,6%	1 312,27	▲ 93,3%
Обсяги:								
Заявка на продаж	ГВт.год	139,6	116,6	▲ 19,7%			605,0	▼ -76,9%
Заявка на купівлю	ГВт.год	34,3	63,5	▼ -46,0%			160,4	▼ -78,6%
Акцептований	ГВт.год	31,5	51,1	▼ -38,3%			120,7	▼ -73,9%
Бурштинський Острів		Поточні дані				Історичне порівняння		
		23.08-29.08 (2021)	16.08-22.08 (2021)	01.08-29.08 (2021)		23.08-29.08 (2020)		
Ціни (без ПДВ):								
Середньозважена	грн/МВт.год	1 906,82	1 806,90	▲ 5,5%	1 861,26	▲ 2,4%	1 398,85	▲ 36,3%
Обсяги:								
Заявка на продаж	ГВт.год	17,8	10,1	▲ 76,2%			7,4	▲ 140,7%
Заявка на купівлю	ГВт.год	0,5	0,7	▼ -32,0%			3,4	▼ -86,0%
Акцептований	ГВт.год	0,1	0,3	▼ -66,6%			1,2	▼ -91,7%



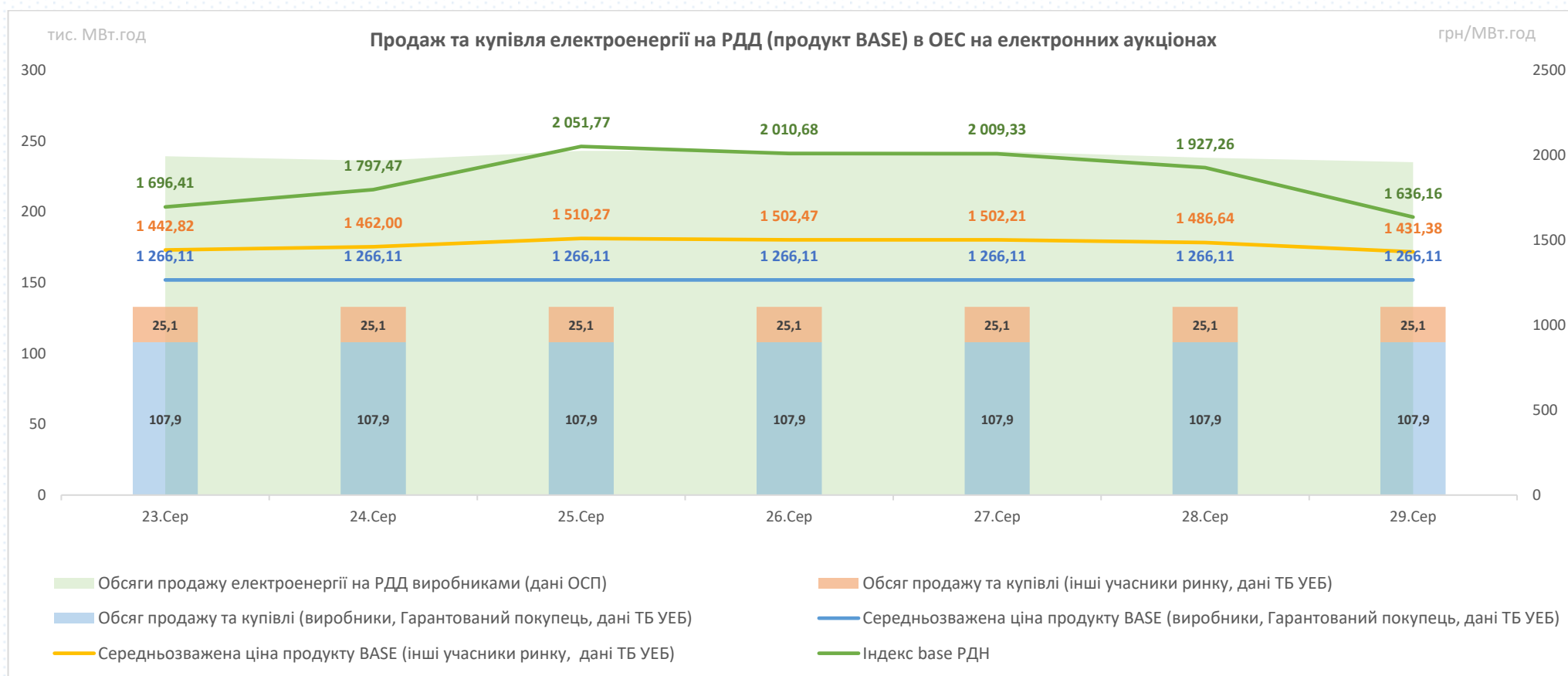
Спред розрахований по середніх цінах відповідних днів та годин, у разі відсутності торгів у певних годинах на ВДР у розрахунку не враховувались відповідні дані РДН



Спред розрахований по середніх цінах відповідних днів та годин, у разі відсутності торгів у певних годинах на ВДР у розрахунку не враховувались відповідні дані РДН

За минулий тиждень (23.08.2021-29.08.2021) обсяги електроенергії (продукт BASE), що були продані та куплені на РДД на електронних аукціонах, збільшились на **+0,5** млн. кВт.год (**+0,05%**) відносно попереднього тижня (16.08.2021-22.08.2021) та становили 930,89 млн. кВт.год.

Середньозважена ціна електроенергії (продукт BASE), що продається та купується на РДД на електронних аукціонах, за минулий тиждень (23.08.2021-29.08.2021) зменшилась на **-0,91** грн/МВт.год (**-0,07%**) і становила 1 305,89 грн/МВт.год (без ПДВ). Середньозважена ціна, за якою виробники та Гарантований покупець (аукціони на виконання ст.66 Закону України «Про ринок електричної енергії» та спеціальні сесії з продажу електричної енергії, виробленої з альтернативних джерел енергії) продали електроенергію (продукт BASE) минулого тижня, не змінилась і становила 1 266,11 грн/МВт.год (без ПДВ). Середньозважена ціна, за якою інші учасники ринку (комерційна секція) продали та купили електроенергію (продукт BASE) минулого тижня, зменшилась на **-5,33** грн/МВт.год (**-0,36%**) і становила 1 476,83 грн/МВт.год (без ПДВ).



У торговій зоні БуОс продажу та купівлі електроенергії (продукт BASE) за ДД на електронних аукціонах на минулому тижні (23.08.2021 – 29.08.2021) не відбувалося.

