



**О П Е Р А Т О Р
Р И Н К У**

/ Е Н Е Р Г І Я Р І В Н О В А Г И /

Порівняльний аналіз роботи ринку «на добу наперед» та внутрішньодобового ринку

за 20 днів серпня та липня 2021

*Відділ спостереження
25.08.2021*

Основні показники РДН та ВДР

Ринок «на добу наперед»

Показник	20 днів серпня 2021	20 днів липня 2021	Зміна,%	2 декада серпня 2021	1 декада серпня 2021	Зміна,%	2 декада липня 2021	Зміна,%
Індекс База (ОЕС), грн/МВт.год	2 023,69	1 152,46	↑ + 75,60%	1 968,84	2 078,55	↓ - 5,28%	1 396,98	↑ + 40,94%
Індекс Пік (ОЕС), грн/МВт.год	2 284,80	1 242,75	↑ + 83,85%	2 223,12	2 346,48	↓ - 5,26%	1 544,85	↑ + 43,91%
Індекс Позапик (ОЕС), грн/МВт.год	1 762,59	1 062,17	↑ + 65,94%	1 714,55	1 810,63	↓ - 5,31%	1 249,11	↑ + 37,26%
Індекс База (БуОс), грн/МВт.год	1 653,59	1 652,66	↑ + 0,06%	1 657,18	1 650,01	↑ + 0,43%	1 650,52	↑ + 0,40%
Індекс Пік (БуОс), грн/МВт.год	2 000,93	1 999,42	↑ + 0,08%	2 006,34	1 995,53	↑ + 0,54%	1 996,22	↑ + 0,51%
Індекс Позапик (БуОс), грн/МВт.год	1 306,25	1 305,89	↑ + 0,03%	1 308,02	1 304,48	↑ + 0,27%	1 304,82	↑ + 0,25%
Середньозважена ціна на РДН, грн/МВт.год	2 056,67	1 377,61	↑ + 49,29%	2 035,42	2 079,35	↓ - 2,11%	1 570,93	↑ + 29,57%
Середньозважена ціна на РДН (ОЕС), грн/МВт.год	2 102,07	1 332,26	↑ + 57,78%	2 078,49	2 127,10	↓ - 2,29%	1 554,71	↑ + 33,69%
Середньозважена ціна на РДН (БуОс), грн/МВт.год	1 704,75	1 701,36	↑ + 0,20%	1 708,62	1 700,45	↑ + 0,48%	1 701,19	↑ + 0,44%
Обсяг купівлі-продажу на РДН, МВт.год	1 711 676,2	1 593 072,5	↑ + 7,44%	883 724,0	827 952,2	↑ + 6,74%	870 942,9	↑ + 1,47%
Обсяг купівлі-продажу на РДН (ОЕС), МВт.год	1 516 115,6	1 397 336,9	↑ + 8,50%	780 823,3	735 292,3	↑ + 6,19%	774 538,1	↑ + 0,81%
Обсяг купівлі-продажу на РДН (БуОс), МВт.год	195 560,6	195 735,6	↓ - 0,09%	102 900,7	92 659,9	↑ + 11,05%	96 404,8	↑ + 6,74%
Середньодобовий обсяг торгів на РДН, МВт.год	79 653,6	85 583,8	↑ + 7,44%	88 372,4	82 795,2	↑ + 6,74%	87 094,3	↑ + 1,47%

Внутрішньодобовий ринок

Показник	20 днів серпня 2021	20 днів липня 2021	Зміна,%	2 декада серпня 2021	1 декада серпня 2021	Зміна,%	2 декада липня 2021	Зміна,%
Середньозважена ціна на ВДР, грн/МВт.год	3 121,06	1 612,49	↑ + 93,56%	2 942,73	3 301,30	↓ - 10,86%	2 021,17	↑ + 45,60%
Середньозважена ціна на ВДР (ОЕС), грн/МВт.год	3 129,64	1 617,54	↑ + 93,48%	2 950,48	3 310,71	↓ - 10,88%	2 046,73	↑ + 44,16%
Середньозважена ціна на ВДР (БуОс), грн/МВт.год	1 837,62	1 461,45	↑ + 25,74%	1 785,73	1 890,30	↓ - 5,53%	1 126,15	↑ + 58,57%
Обсяг купівлі-продажу на ВДР, МВт.год	137 676,1	103 964,4	↑ + 32,43%	69 202,9	68 473,2	↑ + 1,07%	56 407,1	↑ + 22,68%
Обсяг купівлі-продажу на ВДР (ОЕС), МВт.год	136 761,9	100 600,2	↑ + 35,95%	68 742,3	68 019,6	↑ + 1,06%	54 841,1	↑ + 25,35%
Обсяг купівлі-продажу на ВДР (БуОс), МВт.год	914,2	3 364,2	↓ - 72,83%	460,6	453,6	↑ + 1,54%	1 566,0	↓ - 70,59%
Середньодобовий обсяг торгів на ВДР, МВт.год	6 883,8	5 198,2	↑ + 32,43%	6 920,3	6 847,3	↑ + 1,07%	5 640,7	↑ + 22,69%

WWW.OREE.COM.UA

СЕРПЕНЬ 2021

*- Відповідно до постанови Національної комісії, що здійснює державне регулювання в сферах енергетики та комунальних послуг, від 05.10.2018р. №1179, ДП "Оператор ринку" визначає та оприлюднює на власному офіційному вебсайті в мережі Інтернет не пізніше 25 числа попереднього розрахункового періоду середньозважену фактичну ціну електричної енергії на ринку «на добу наперед» за перші 20 днів попереднього розрахункового періоду.

2

**ОПЕРАТОР
РИНКУ**
/ ЕНЕРГІЯ РІВНОВАГИ /

** - Усі ціни наведені без ПДВ

Цінові індекси та середньозважені ціни купівлі-продажу за 20 днів серпня 2021

За 20 днів серпня 2021 року на РДН в торговій зоні «ОЕС України» індекс ціни «база» становить 2 023,69 грн/МВт.год, що на 75,60% більше в порівнянні з аналогічним періодом липня 2021 та на 67,47% більше, ніж за 20 днів серпня 2020 року. За 20 днів серпня 2021 року на РДН в торговій зоні «Острів Бурштинської ТЕС» індекс ціни «база» становить 1 653,59 грн/МВт.год, що на 0,06% більше в порівнянні з аналогічним періодом липня 2021 та на 7,94% більше, ніж за 20 днів серпня 2020 року. За 2 декаду серпня 2021 в порівнянні з 1 декадою серпня 2021 на РДН в торговій зоні «ОЕС України» середня ціна базового навантаження зменшилась на 5,28% до рівня 1 968,84 грн/МВт.год та зросла на 40,94% в порівнянні 2 декадою липня 2021 року. Збільшення рівня цінових індексів пов'язане з підвищенням максимального рівня цін для годин мінімального та максимального навантаження (Постанова НКРЕКП №1227 від 30.07.2021 року) та зміною цінових стратегій учасниками ринку.

Максимальне значення цінового індексу базового навантаження на РДН в торговій зоні «ОЕС України» зафіксовано на 02 серпня 2021 року на рівні 2 561,66 грн/МВт.год, мінімальне – на 07 серпня 2021 року на рівні 1 567,36 грн/МВт.год.

За 20 днів серпня 2021 року на РДН в торговій зоні «Острів Бурштинської ТЕС» індекс ціни «база» становить 1 653,59, що на 7,94% більше, ніж за 20 днів серпня 2020 року. В торговій зоні «Острів Бурштинської ТЕС» середня ціна базового навантаження за 2 декаду серпня 2021 в порівнянні з 1 декадою серпня 2021 збільшилась на 0,43% до рівня 1 657,18 грн/МВт.год, та на 0,4% в порівнянні з 2 декадою липня 2021.

Максимальне значення цінового індексу базового навантаження на РДН в торговій зоні «Острів Бурштинської ТЕС» зафіксовано на 19 серпня 2021 на рівні 1 671,72 грн/МВт.год, мінімальне – на 07 серпня 2021 року на рівні 1 633,06 грн/МВт.год.

Середньозважена ціна на РДН за 20 днів серпня 2021 складає 2 056,67 грн/МВт.год, це на 49,29% вище, ніж за 20 днів липня 2021, та на 39,48% вище, ніж за липень в цілому. Середньозважена ціна по ОЕС України за 20 днів серпня збільшилась в порівнянні з 20 днями липня на 57,78% та становить 2 102,07 грн/МВт.год. По Бурштинському острову за 20 днів серпня в порівнянні з 20 днями липня 2021 середньозважена ціна збільшилась на 0,2% та складає 1 704,75 грн/МВт.год.

На ВДР за 20 днів серпня 2021 середньозважена ціна складає 3 121,06 грн/МВт.год, що вище на 93,56% від аналогічного періоду липня 2021, та на 78,81% вище в порівнянні з липнем місяцем в цілому. По ОЕС України – 3 129,64 грн/МВт.год, що вище на 93,48% в порівнянні з 20 днями липня 2021. По Бурштинському острову середньозважена ціна вища, ніж за 20 днів липня на 25,74% та становить 1 837,62 грн/МВт.год.

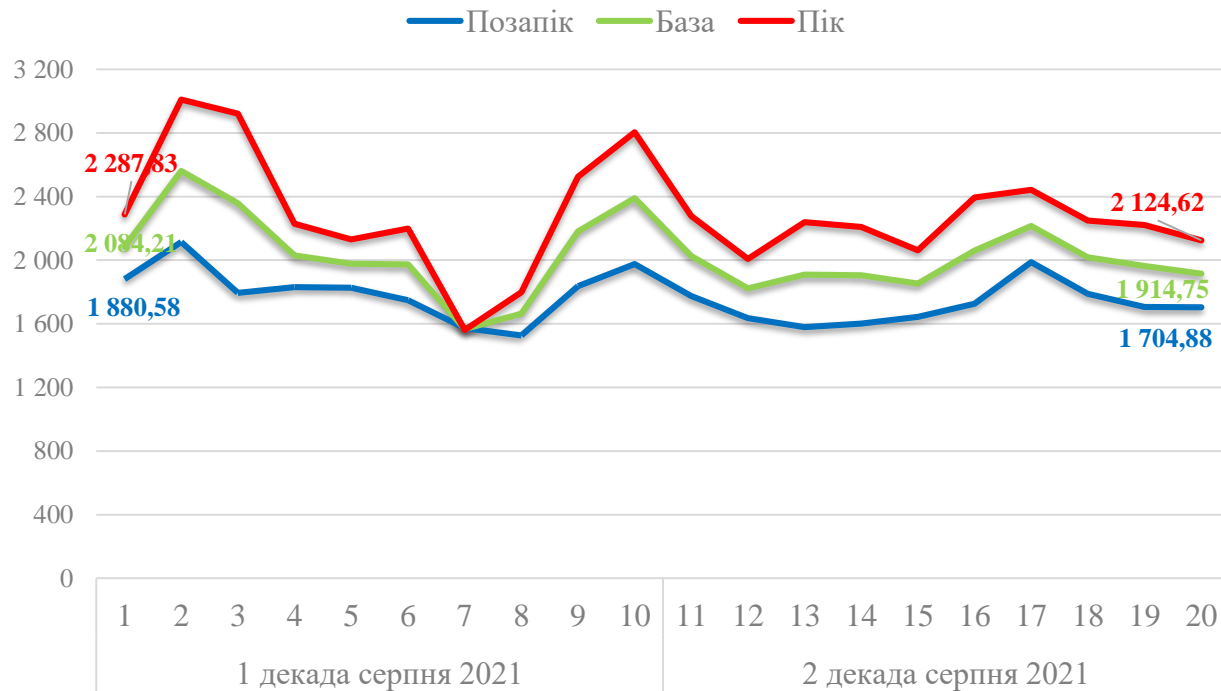
* - Усі ціни наведені без ПДВ

Цінові індекси на РДН за 20 днів серпня 2021, грн/МВт.год

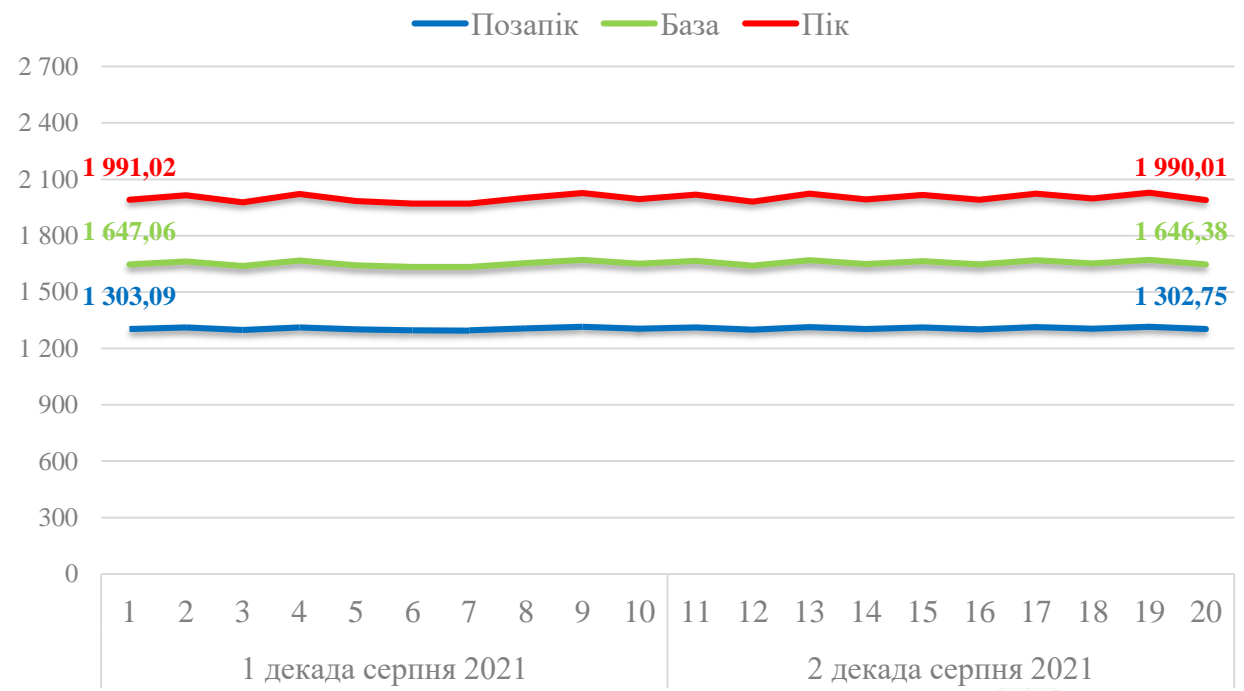
Ринок «на добу наперед»

	Торгова зона «ОЕС України»		Торгова зона «Острів Бурштинської ТЕС»	
Мінімальний показник індексу База, грн/МВт.год	07 серпня	1 567,36	07 серпня	1 633,06
Мінімальний показник індексу Пік, грн/МВт.год	07 серпня	1 561,16	07 серпня	1 970,02
Мінімальний показник індексу Позапик, грн/МВт.год	08 серпня	1 527,27	07 серпня	1 296,09
Максимальний показник індексу База, грн/МВт.год	02 серпня	2 561,66	19 серпня	1 671,72
Максимальний показник індексу Пік, грн/МВт.год	02 серпня	3 009,33	19 серпня	2 028,02
Максимальний показник індексу Позапик, грн/МВт.год	02 серпня	2 113,99	19 серпня	1 315,42

Торгова зона «ОЕС України»

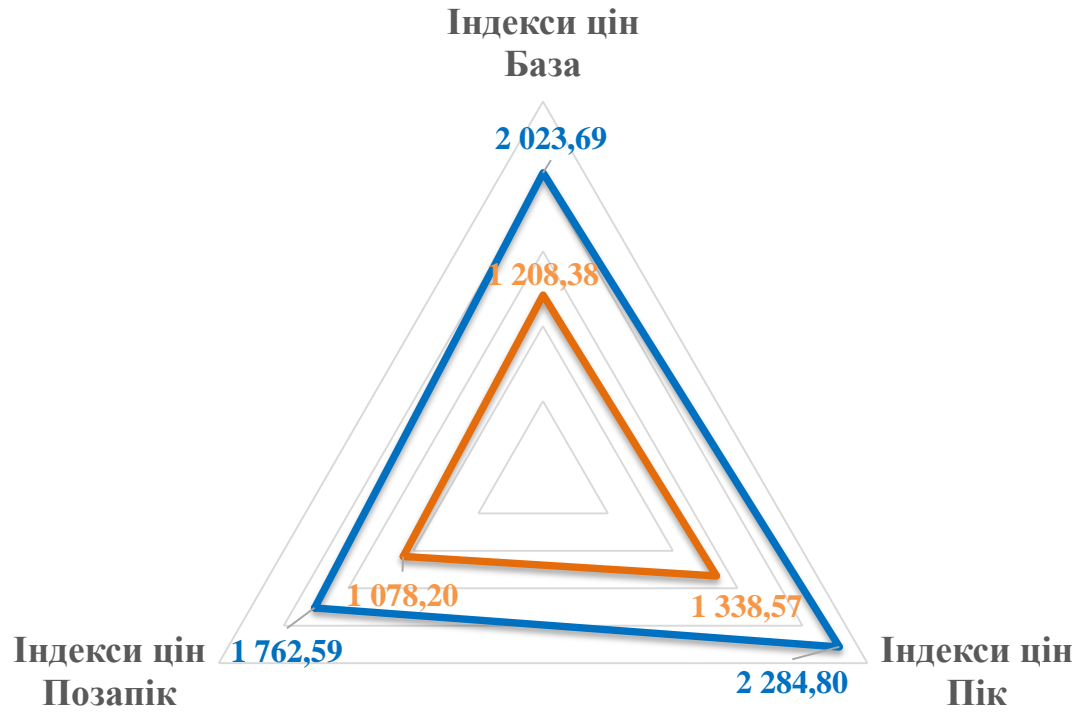


Торгова зона «Острів Бурштинської ТЕС»



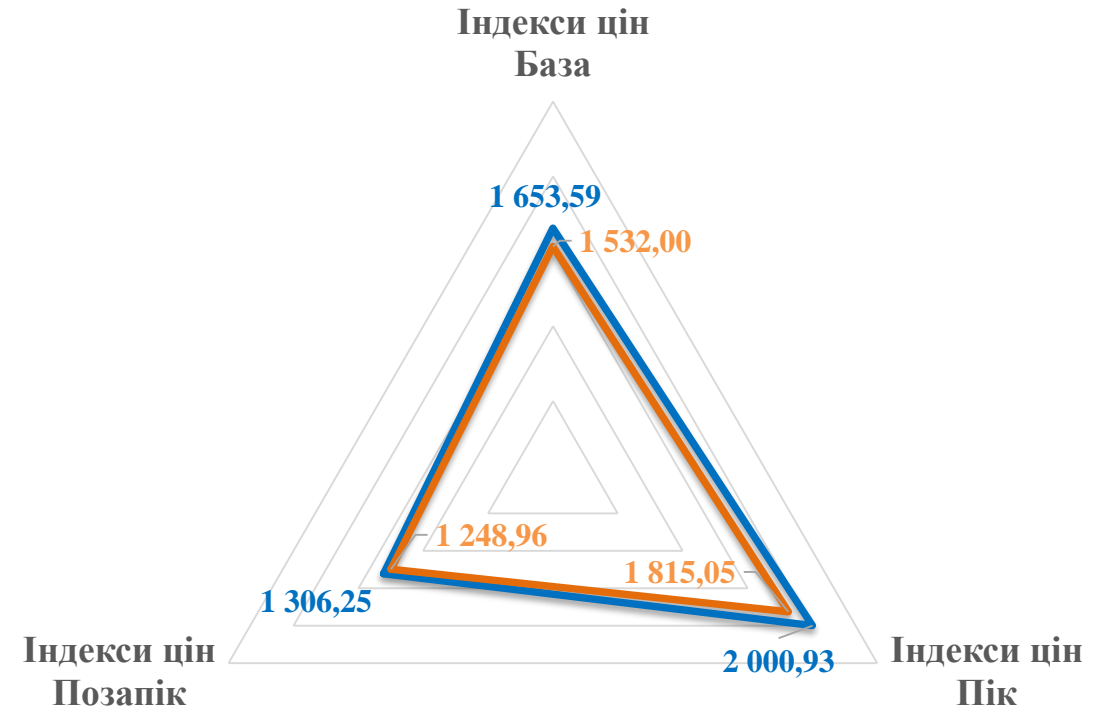
Порівняння індексів цін на РДН за 20 днів серпня 2021 та 20 днів серпня 2020, грн/МВт.год

Торгова зона «ОЕС України»



— 20 днів серпня 2021 — 20 днів серпня 2020

Торгова зона «Острів Бурштинської ТЕС»



— 20 днів серпня 2021 — 20 днів серпня 2020

Ціни. Порівняння з цінами країн Європи за 20 днів серпня 2021

ОЕС	РДН		Порівняння з іншими країнами							
	ОЕС	PL	RO	HU	SK	ОЕС/PL	ОЕС/RO	ОЕС/HU	ОЕС/SK	
Ціни:										
BASE	грн./МВт.год	2 023,69	2 509,40	3 679,16	3 494,28	2 569,72	▼ -19,4%	▼ -45,0%	▼ -42,1%	▼ -21,2%
PEAK	грн./МВт.год	2 284,80	2 620,74	4 043,54	3 683,80	2 657,34	▼ -12,8%	▼ -43,5%	▼ -38,0%	▼ -14,0%
OFFPEAK	грн./МВт.год	1 762,59	2 322,26	3 314,76	3 304,77	2 482,09	▼ -24,1%	▼ -46,8%	▼ -46,7%	▼ -29,0%

Бурштинський Острів	РДН		Порівняння з іншими країнами							
	БуОс	PL	RO	HU	SK	БуОс/PL	БуОс/RO	БуОс/HU	БуОс/SK	
Ціни:										
BASE	грн./МВт.год	1 653,59	2 509,40	3 679,16	3 494,28	2 569,72	▼ -34,1%	▼ -55,1%	▼ -52,7%	▼ -35,7%
PEAK	грн./МВт.год	2 000,93	2 620,74	4 043,54	3 683,80	2 657,34	▼ -23,7%	▼ -50,5%	▼ -45,7%	▼ -24,7%
OFFPEAK	грн./МВт.год	1 306,25	2 322,26	3 314,76	3 304,77	2 482,09	▼ -43,8%	▼ -60,6%	▼ -60,5%	▼ -47,4%

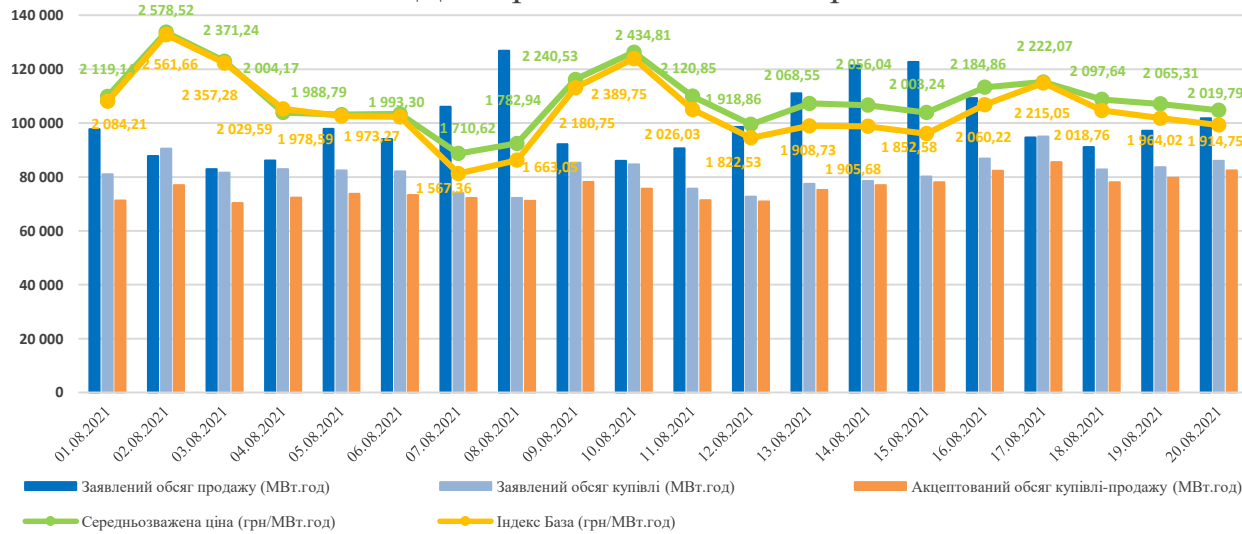
За 20 днів серпня 2021 середні ціни на ринку «на добу наперед» в торговій зоні «ОЕС України» (ОЕС) та в торговій зоні «Острів Бурштинської ТЕС» (БуОс) залишаються нижчими за відповідні показники сусідніх країн: індекси цін базового навантаження ОЕС менше на 19,4%-45,0%, індекси цін базового навантаження БуОс менше на 34,1%-55,1%.

Ціна:	ВДР		Порівняння з іншими країнами						
	ОЕС	БуОс	SK	СК	CZ	ОЕС/SK	БуОс/SK	ОЕС/CZ	БуОс/CZ
Середньозважена	грн./МВт.год	3 129,64	1 837,62	2 579,99	2 602,49	21,3%	▼ -28,8%	20,3%	▼ -29,4%

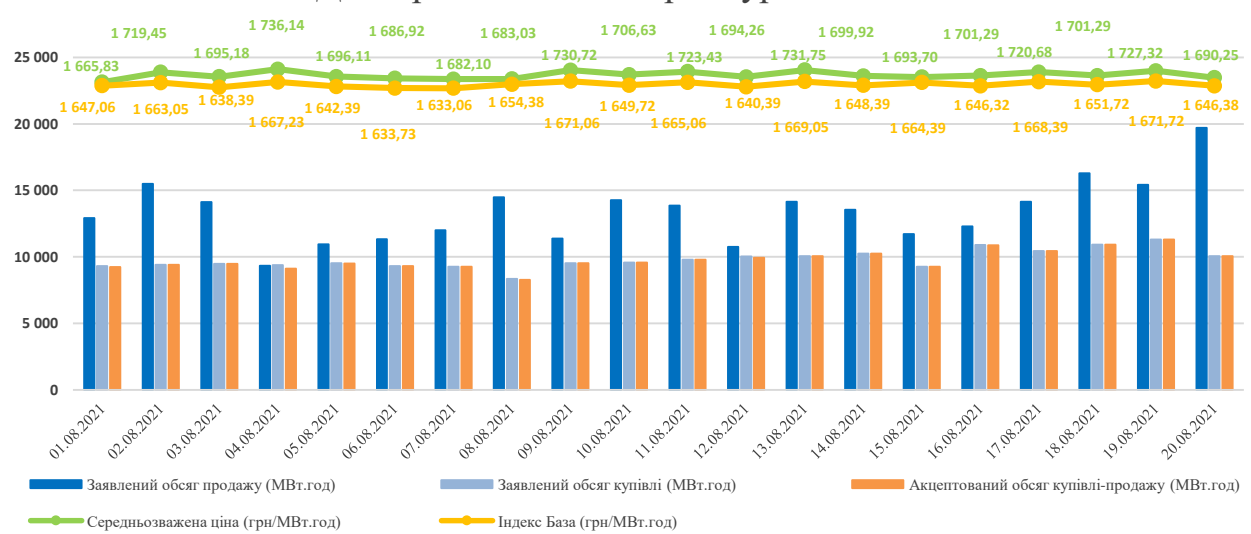
За 20 днів серпня 2021 середньозважені ціни на внутрішньодобовому ринку в торговій зоні «ОЕС України» вище відповідних показників європейських країн на 20,3%-21,3% в торговій зоні «Острів Бурштинської ТЕС» залишаються нижчими за відповідні показники європейських країн на 28,8%-29,4%.

Узагальнені заявки на продаж та купівлю на РДН та ВДР

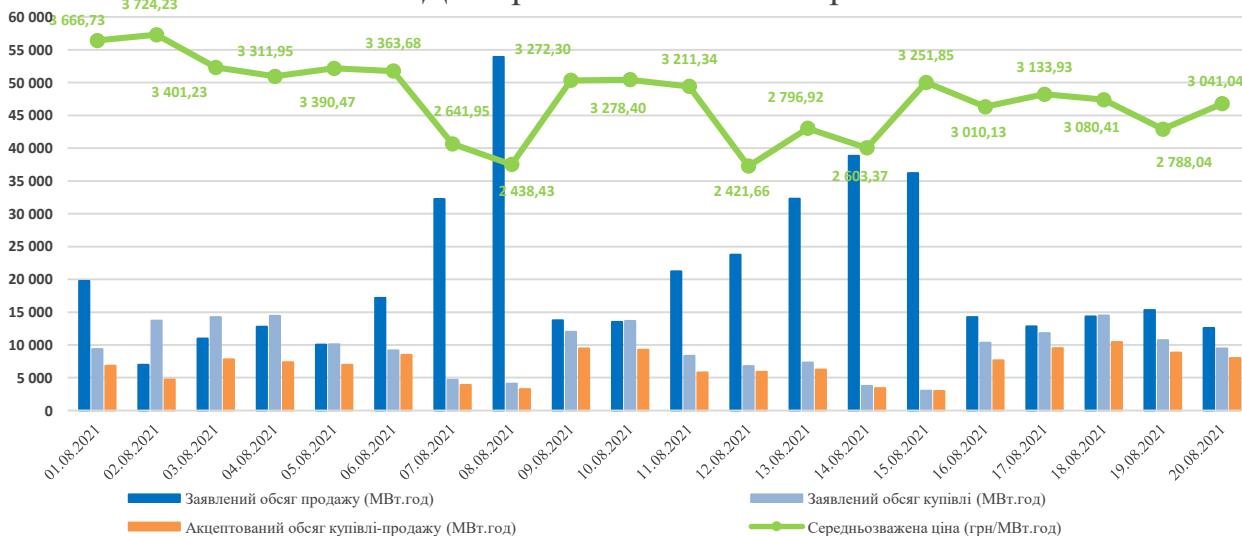
РДН торгова зона «ОЕС України»



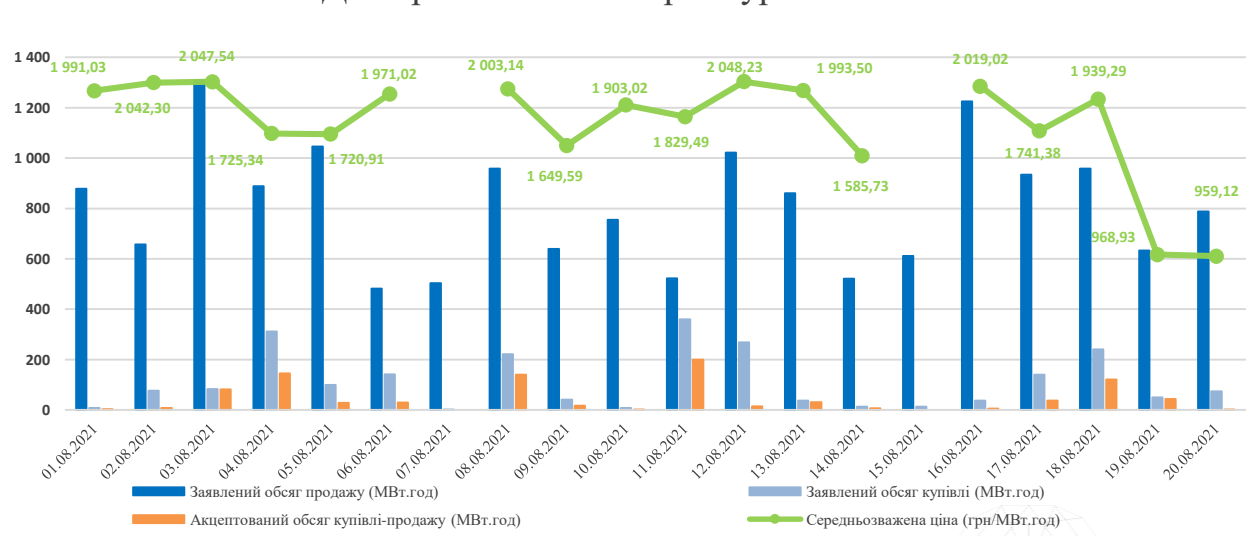
РДН торгова зона «Острів Бурштинської ТЕС»



ВДР торгова зона «ОЕС України»



ВДР торгова зона «Острів Бурштинської ТЕС»

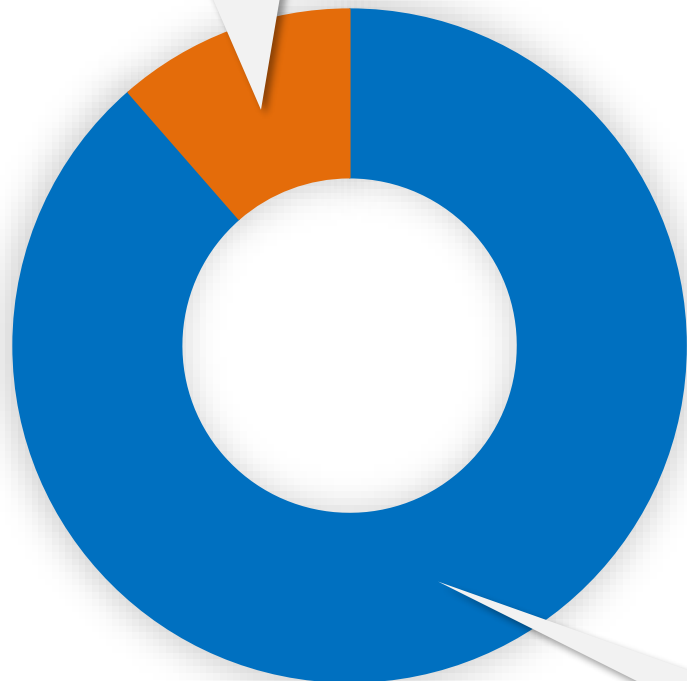


* - Усі ціни наведені без ПДВ

Обсяги торгів за 20 днів серпня 2021

Обсяги торгів на РДН

**195 560,6 МВт.год;
11,43%**



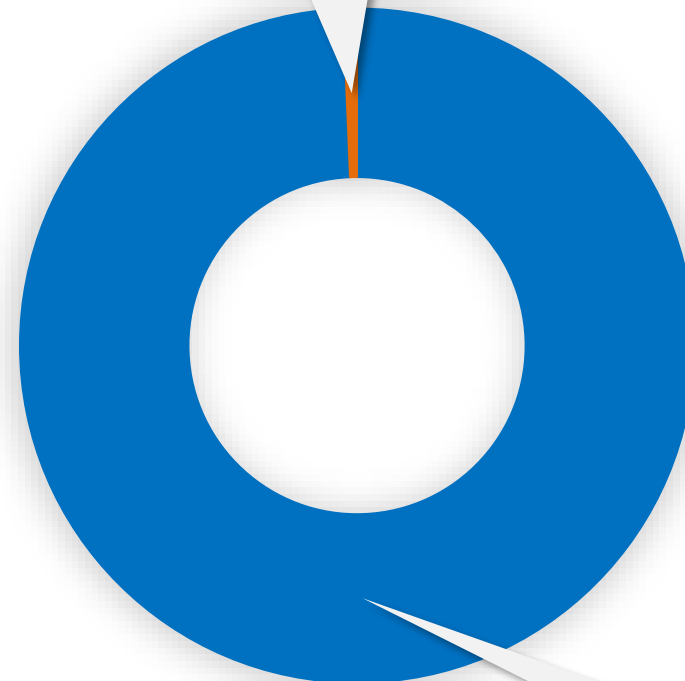
Загалом по РДН
1 711 676,2 МВт.год (↑ + 5,8%
від 20 днів серпня 2020)

- Обсяг торгів РДН (ОЕС України)
- Обсяг торгів РДН (БуОс)

**1 516 115,6 МВт.год;
88,57%**

Обсяги торгів на ВДР

**914,2 МВт.год;
0,66%**



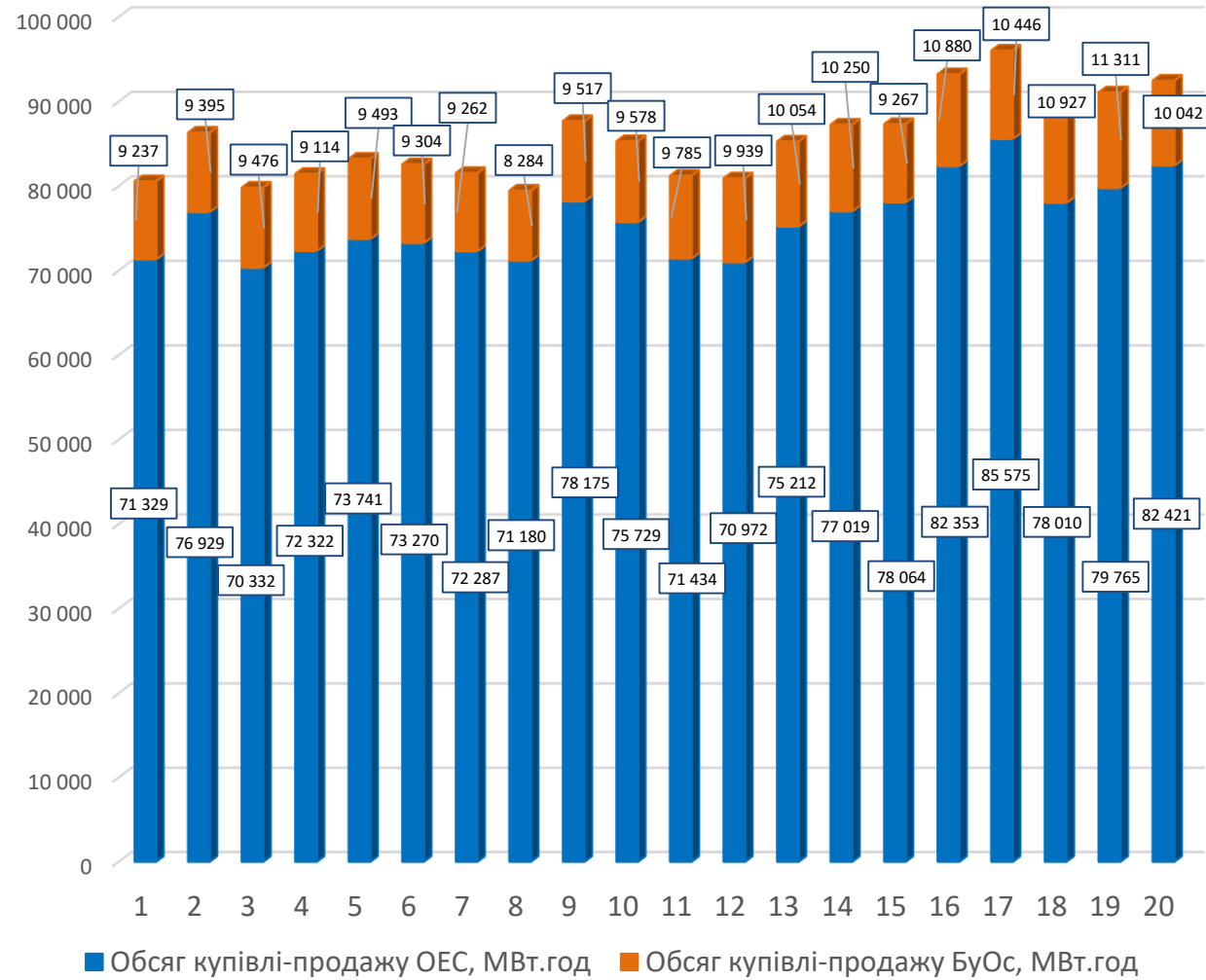
Загалом по ВДР
137 676,1 МВт.год (↓ -73,0%
від 20 днів серпня 2020)

- Обсяг торгів ВДР (ОЕС України)
- Обсяг торгів ВДР (БуОс)

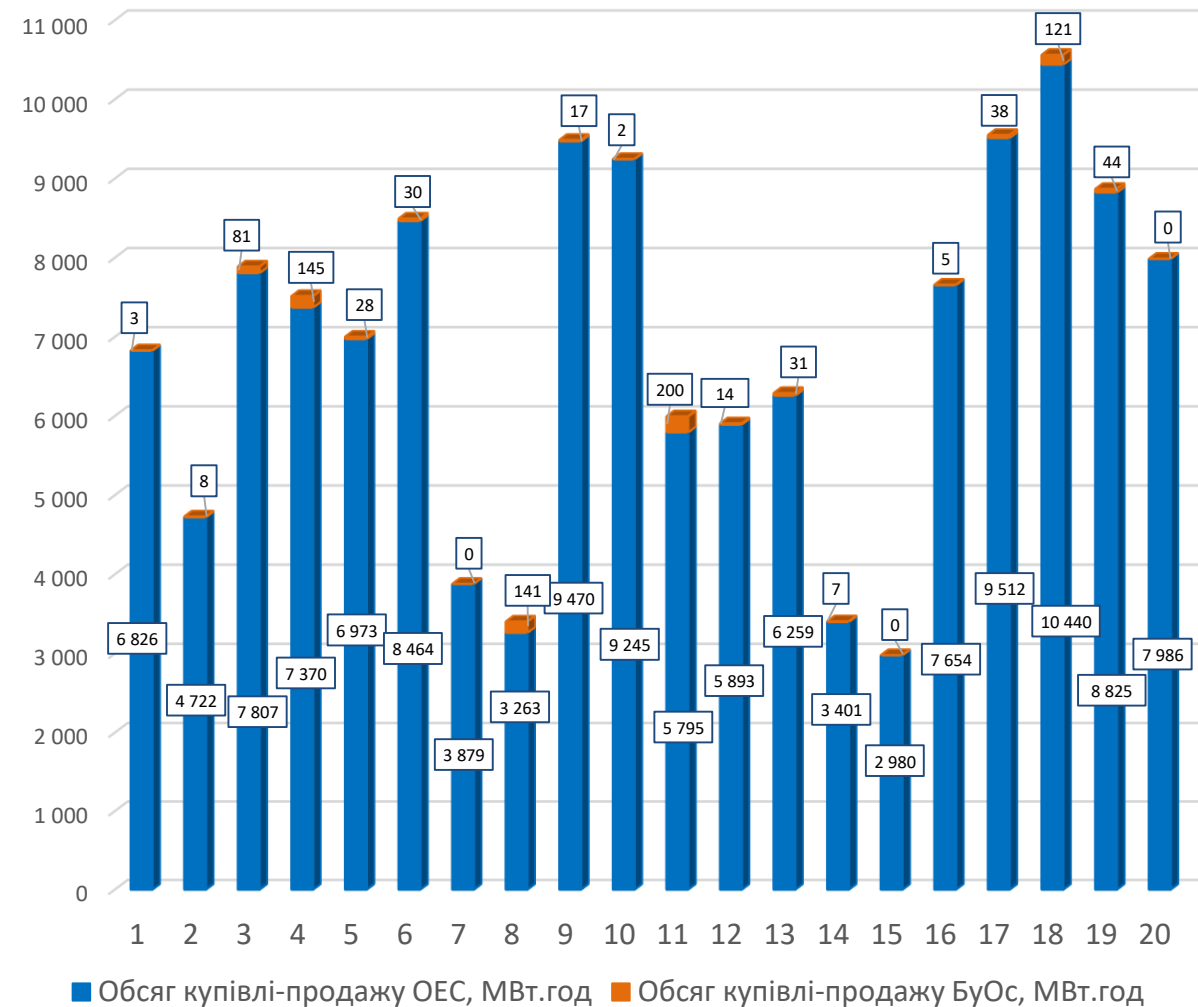
**136 761,9 МВт.год;
99,34%**

Обсяги купівлі-продажу на РДН/ВДР за 20 днів серпня 2021

Обсяги купівлі-продажу на РДН



Обсяги купівлі-продажу на ВДР



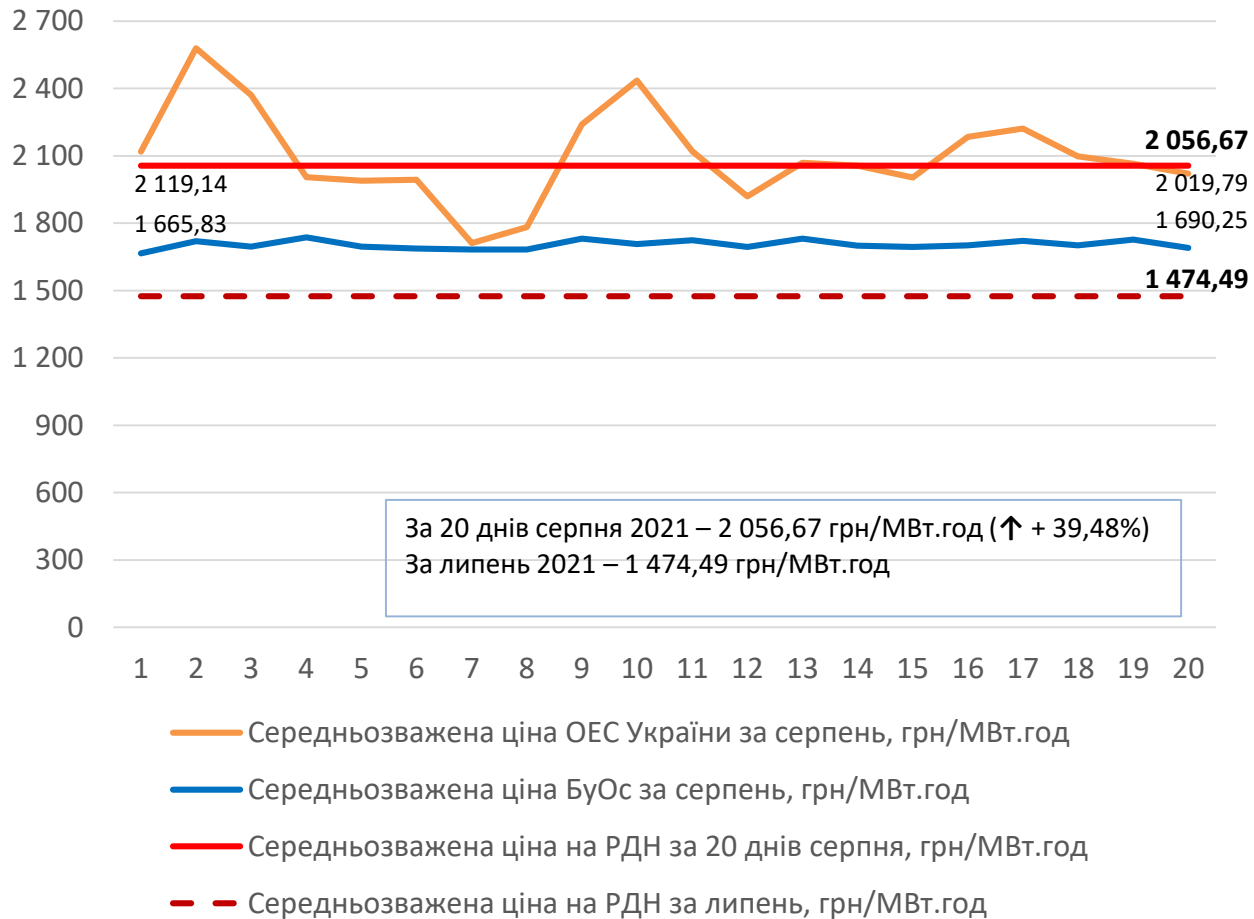
Порівняння обсягів купівлі-продажу електроенергії за 20 днів серпня та липня 2021

За 20 днів серпня 2021 року обсяг купівлі-продажу електроенергії на РДН склав 1 711 676,2 МВт.год, що на 7,44% більше, ніж за 20 днів липня 2021 року. По ОЕС України – 1 516 115,6 МВт.год, що на 8,5% більше ніж за 20 днів липня 2021 року. По Бурштинському острову – 195 560,6 МВт.год, що менше на 0,09%, ніж за 20 днів липня 2021 року.

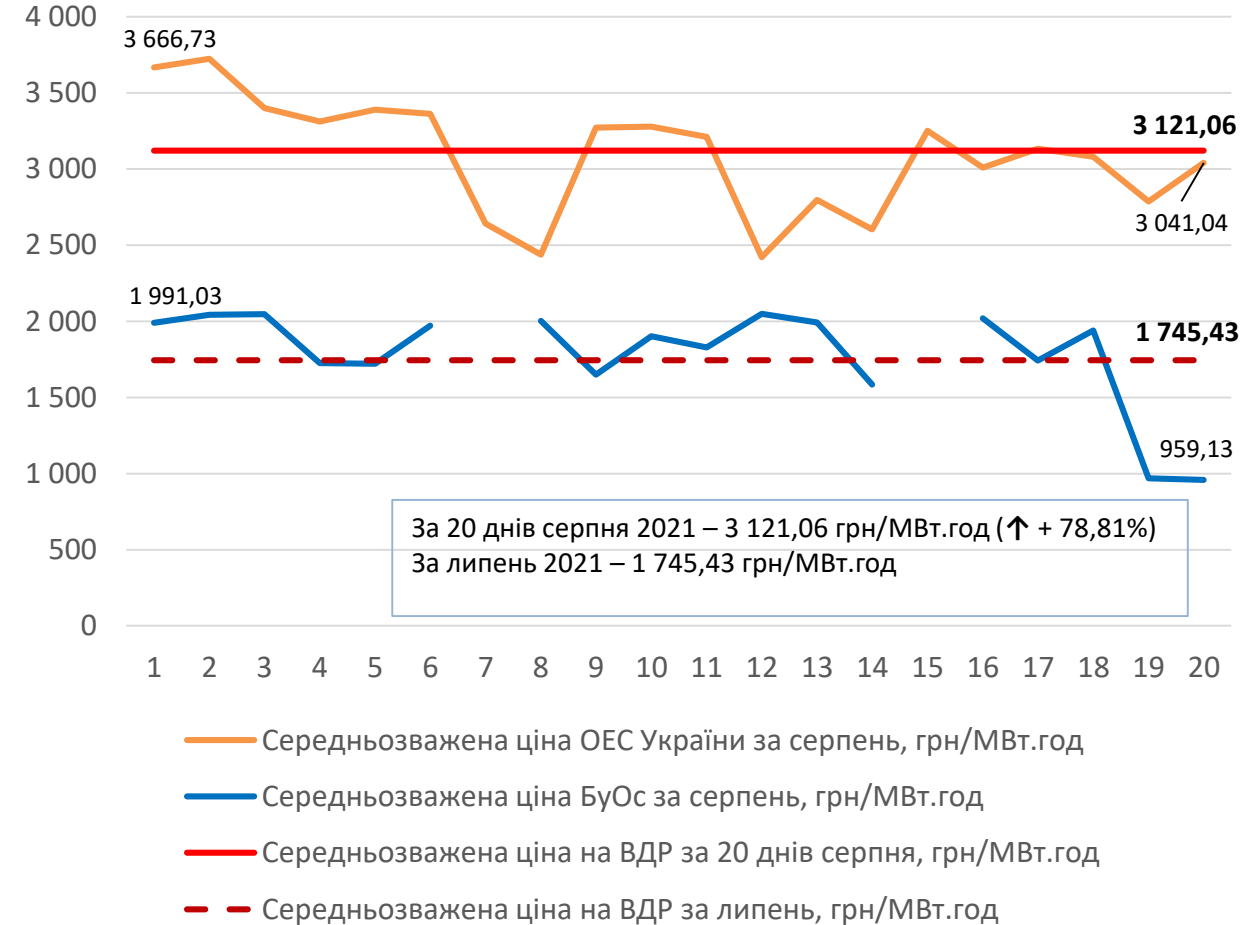
На ВДР загальний обсяг купівлі-продажу електроенергії за 20 днів серпня 2021 збільшився на 32,43% і становив 137 676,1 МВт.год. По ОЕС України обсяг купівлі-продажу складає 136 761,9 МВт.год – це на 35,95% більше, ніж за 20 днів липня 2021 року. По Бурштинському острову за 20 днів серпня 2021 було акцептовано 914,2 МВт.год, що на 72,83% менше, ніж за такий самий період липня 2021 року.

Середньозважені ціни купівлі-продажу за 20 днів серпня 2021

Середньозважені ціни* на РДН



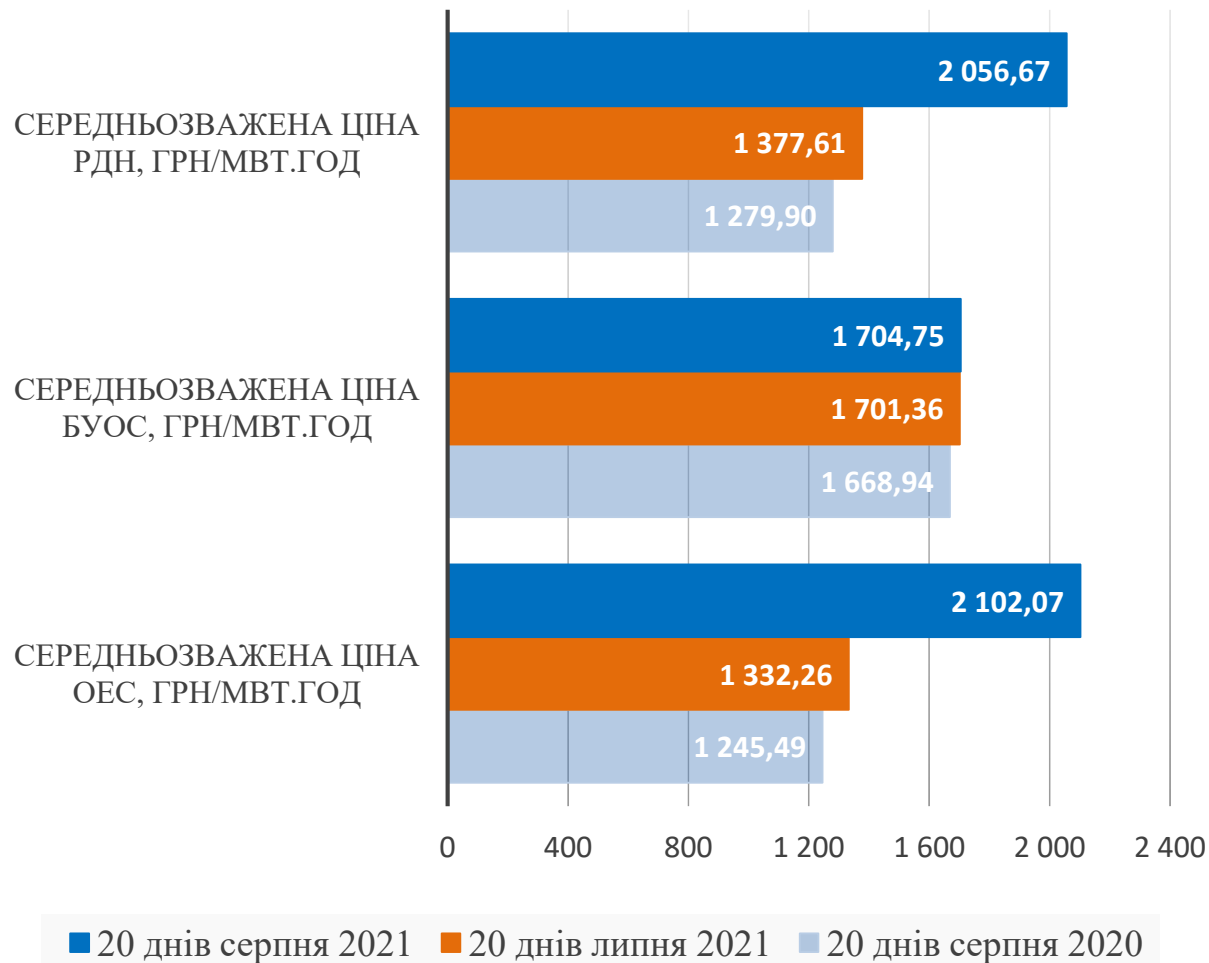
Середньозважені ціни* на ВДР



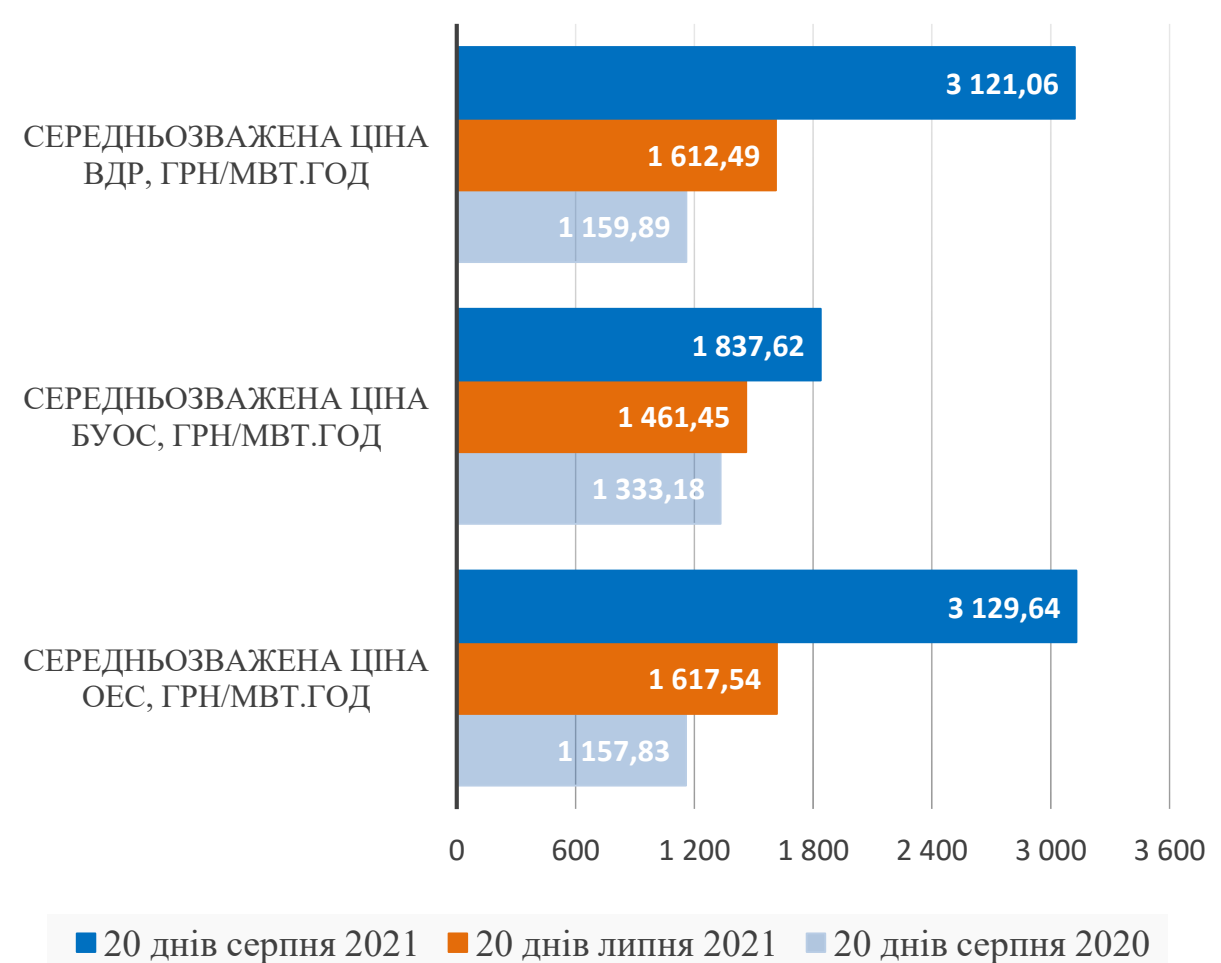
* - Усі ціни наведені без ПДВ

Порівняння середньозважених цін на РДН та ВДР за 20 днів липня, серпня 2021 та серпня 2020

Ринок «на добу наперед»



Внутрішньодобовий ринок



*- Відповідно до постанови Національної комісії, що здійснює державне регулювання в сферах енергетики та комунальних послуг, від 05.10.2018р. №1179, ДП "Оператор ринку" визначає та оприлюднює на власному офіційному вебсайті в мережі Інтернет не пізніше 25 числа попереднього розрахункового періоду середньозважену фактичну ціну електричної енергії на ринку «на добу наперед» за перші 20 днів попереднього розрахункового періоду.

** - Усі ціни наведені без ПДВ

WWW.OREE.COM.UA

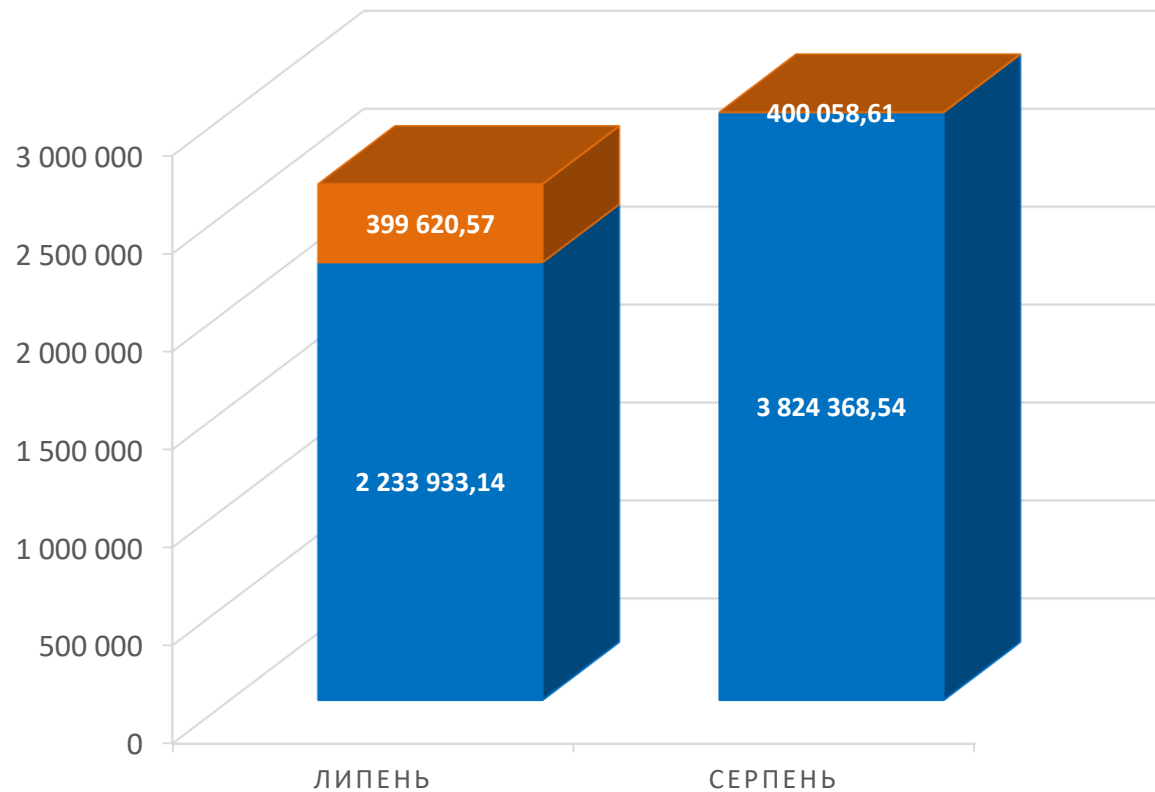
СЕРПЕНЬ 2021 РОКУ

12

Порівняння вартості купленої-проданої електроенергії за 20 днів серпня та липня 2021

ВАРТІСТЬ КУПЛЕНОЇ-ПРОДАНОЇ ЕЛЕКТРОЕНЕРГІЇ НА РДН ЗА 20 ДНІВ СЕРПНЯ ТА ЛИПНЯ 2021

■ Вартість РДН (БуОс), тис. грн (з ПДВ) ■ Вартість РДН (ОЕС України), тис. грн (з ПДВ)



ВАРТІСТЬ КУПЛЕНОЇ-ПРОДАНОЇ ЕЛЕКТРОЕНЕРГІЇ НА ВДР ЗА 20 ДНІВ СЕРПНЯ ТА ЛИПНЯ 2021

■ Вартість ВДР (БуОс), тис. грн (з ПДВ) ■ Вартість ВДР (ОЕС України), тис. грн (з ПДВ)

