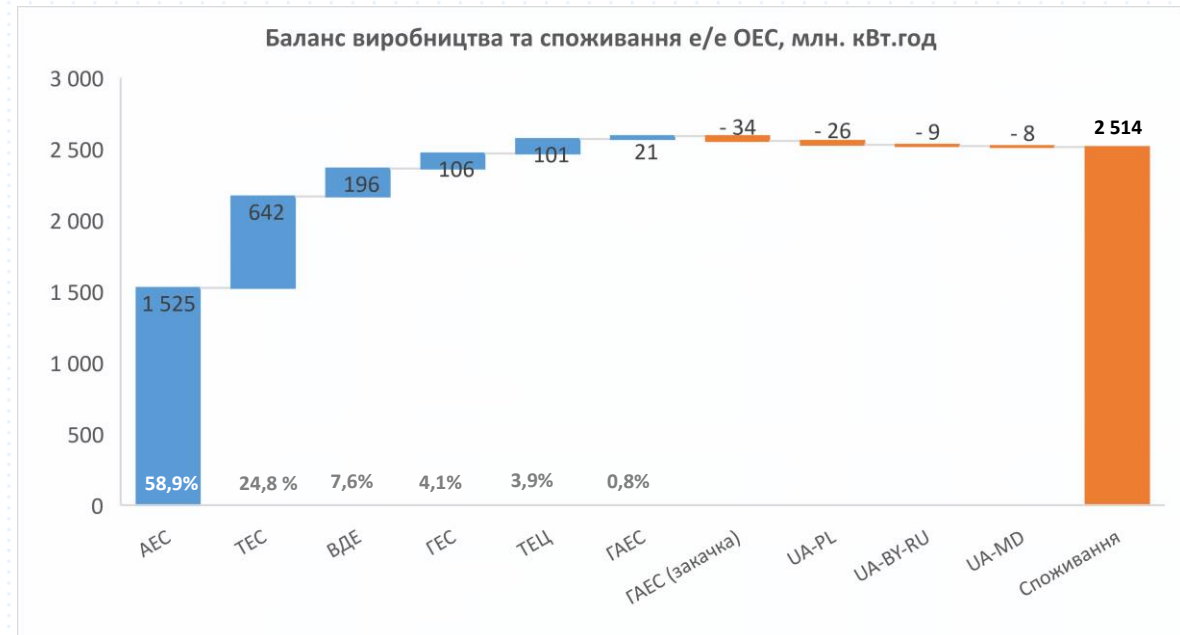


Баланс виробництва електроенергії ОЕС*

02.08.2021-08.08.2021

Баланс виробництва та споживання е/е ОЕС

		02.08-08.08 (2021)	26.07-01.08 (2021)		
Генерація					
АЕС	млн кВт.год	1 525	1 489	▲ 2,5%	
ТЕС	млн кВт.год	642	684	▼ -6,1%	
ВДЕ	млн кВт.год	196	219	▼ -10,1%	
ГЕС	млн кВт.год	106	123	▼ -14,2%	
ТЕЦ	млн кВт.год	101	100	▲ 1,2%	
ГАЕС	млн кВт.год	21	26	▼ -19,5%	
Сальдо перетоки					
UA-PL	млн кВт.год	-26	-24	▲ 8,9%	
UA-BY-RU	млн кВт.год	-9	-7	▲ 27,9%	
UA-MD	млн кВт.год	-8	-10	▼ -15,4%	
ГАЕС (насосний режим)	млн кВт.год	34	27	▲ 29,1%	
Споживання	млн кВт.год	2 514	2 573	▼ -2,3%	

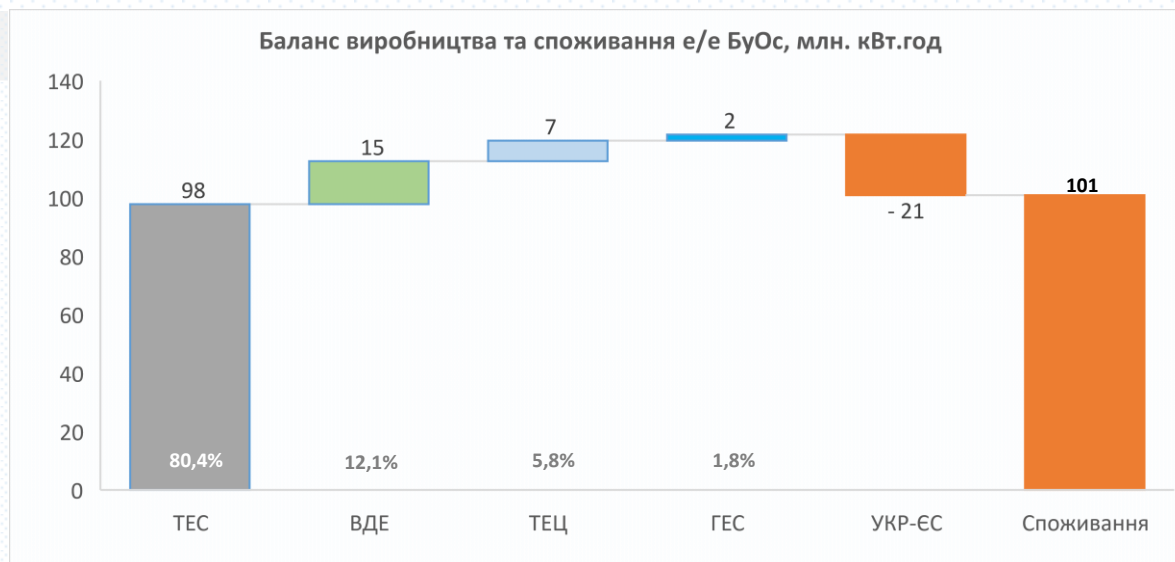


- Середньодобове споживання ОЕС за минулий тиждень (02.08.2021-08.08.2021) склало 359,1 млн. кВт.год, що на -8,4 млн. кВт.год (-2,3%) менше за відповідний показник минулого тижня внаслідок зменшення температури навколишнього середовища.
- Зміна структури генерації за тиждень: збільшення виробництва електроенергії на АЕС обумовлено виходом енергоблоку № 3 ЮУАЕС з поточного ремонту, спостерігається подальше зменшення виробітку електричної енергії зі сторони ГЕС внаслідок зменшення приточності річок. Зменшення виробництва ТЕС обумовлене зменшенням споживання та низькими запасами палива.

*За даними сайту ОСП.

Баланс виробництва та споживання е/е БуОс

		02.08-08.08 (2021)	26.07-01.08 (2021)		
Генерація					
ТЕС	млн кВт.год	98	129	▼	-24,5%
ВДЕ	млн кВт.год	15	19	▼	-22,8%
ТЕЦ	млн кВт.год	7	7	▼	-0,8%
ГЕС	млн кВт.год	2	4	▼	-43,0%
Сальдо перетоки					
UA-EU	млн кВт.год	-21	-51	▼	-59,3%
Споживання	млн кВт.год	101	108	▼	-6,9%

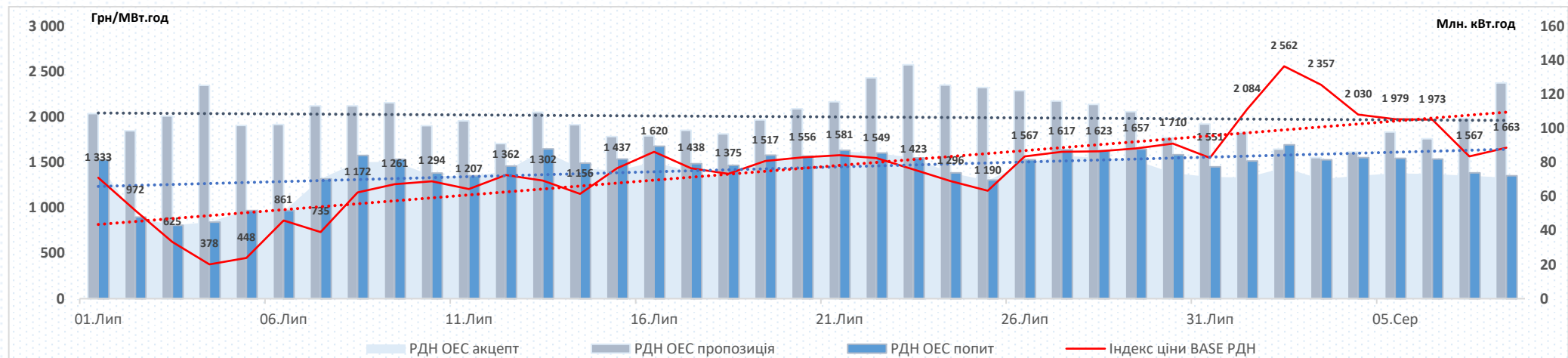


- Середньодобове споживання БуОс за минулий тиждень (02.08.2021-08.08.2021) склало 14,4 млн. кВт.год, що на -1,1 млн. кВт.год (-6,9%) менше за відповідний показник минулого тижня.
- Минулого тижня спостерігалось зменшення обсягу експортованої електричної енергії до країн Європи, порівнюючи з попереднім тижнем (26.07.2021-01.08.2021) внаслідок увімкнення енергоблоків Бурштинської ТЕС для роботи у «ОЕС України», що і вплинуло на зменшення виробництва ТЕС у Бурштинському енергоострові. .

*За даними сайту ОСП.

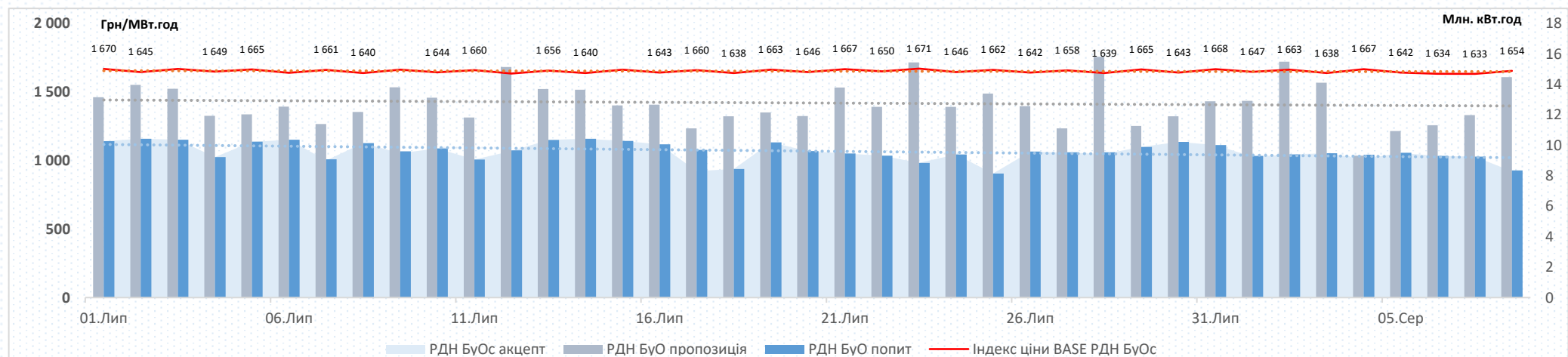
Пропозиція на РДН ОЕС демонструє тенденцію до зниження: заявлені обсяги на продаж зменшились на -10,1%, середньодобова пропозиція минулого тижня складала 97,4 млн. кВт.год.

Попит на РДН ОЕС демонструє тенденцію до зниження: заявлені обсяги на купівлю зменшились на -3,6%, середньодобовий попит минулого тижня складав 80,8 млн. кВт.год.



Пропозиція на РДН БуОс демонструє тенденцію до зниження: заявлені обсяги на продаж зменшились на -0,9%, середньодобова пропозиція минулого тижня складала 12,53 млн. кВт.год.

Попит на РДН БуОс демонструє тенденцію до зниження: заявлені обсяги на купівлю зменшились на -5,1%, середньодобовий попит минулого тижня складав 9,2 млн. кВт.год.



ОЕС	Поточні дані		Історичне порівняння		
	02.08-08.08 (2021)	26.07-01.08 (2021)	01.08-08.08 (2021)	01.08-08.08 (2020)	
Ціни (без ПДВ):					
BASE	грн/МВт.год	2 018,69	1 686,99 ▲ 19,7%	2 026,88 ▼ -0,4%	1 212,96 ▲ 66,4%
PEAK	грн/МВт.год	2 264,03	1 963,17 ▲ 15,3%	2 267,01 ▼ -0,1%	1 403,98 ▲ 61,3%
OFFPEAK	грн/МВт.год	1 773,34	1 410,81 ▲ 25,7%	1 786,74 ▼ -0,8%	1 021,94 ▲ 73,5%
Обсяги:					
Заявка на продаж	ГВт.год	681,66	757,83 ▼ -10,1%		1 275,92 ▼ -46,6%
Заявка на купівлю	ГВт.год	565,78	587,01 ▼ -3,6%		481,53 ▲ 17,5%
Акцептований	ГВт.год	510,06	544,46 ▼ -6,3%		471,63 ▲ 8,1%
Неакцептований	ГВт.год	55,7	42,6 ▲ 30,9%		9,9 ▲ 462,9%

Бурштинський Острів	Поточні дані		Історичне порівняння		
	02.08-08.08 (2021)	26.07-01.08 (2021)	01.08-08.08 (2021)	01.08-08.08 (2020)	
Ціни (без ПДВ):					
BASE	грн/МВт.год	1 647,46	1 651,72 ▼ -0,3%	1 647,41 ▲ 0,003%	1 535,99 ▲ 7,3%
PEAK	грн/МВт.год	1 991,75	1 997,74 ▼ -0,3%	1 991,66 ▲ 0,005%	1 824,43 ▲ 9,2%
OFFPEAK	грн/МВт.год	1 303,17	1 305,71 ▼ -0,2%	1 303,16 ▲ 0,001%	1 247,56 ▲ 4,5%
Обсяги:					
Заявка на продаж	ГВт.год	87,7	88,5 ▼ -0,9%		87,8 ▼ -0,2%
Заявка на купівлю	ГВт.год	64,7	68,1 ▼ -5,1%		64,6 ▲ 0,1%
Акцептований	ГВт.год	64,3	67,9 ▼ -5,3%		47,7 ▲ 34,8%
Неакцептований	ГВт.год	0,3	0,2		16,9 ▼ -97,9%

Індекс BASE на РДН в ОЕС минулого тижня (02.08.2021-08.08.2021) становив 2 018,69 грн/МВт.год (без ПДВ), приріст відносно попереднього тижня (26.07.2021-01.08.2021) склав **+331,7** грн/МВт.год (**+19,7%**). Індекс BASE протягом тижня характеризувався суттєвим ростом на початку тижня та поступовим зниженням до кінця тижня. Суттєвий вплив на зростання індексу на початку тижня мало збільшення максимально можливих цін заявок продавців, протягом тижня зміна цін обумовлена зміною стратегії заявок на продаж продавців та зміною стратегії на купівлю від покупців.

Індекс BASE на РДН в БуОс продемонстрував стабільний рівень протягом тижня (02.08.2021-08.08.2021) та становив 1 647,46 грн/МВт.год (без ПДВ). Зменшення відносно попереднього тижня (26.07.2021-01.08.2021) становило **-4,26** грн/МВт.год (**-0,3%**).

ПН

Індекс BASE на РДН в ОЕС на 02 серпня відносно попереднього робочого дня (30.07) збільшився на **+851,91** грн/МВт.год або на **+49,8%**, що обумовлено збільшенням з 01.08.2021 максимально можливих цін заявок продавців.

Індекс BASE на РДН в БуОс на 02 серпня відносно попереднього робочого дня збільшився на **+19,99** грн/МВт.год або на **+1,2%**, що є звичайним перепадом для різниці цін між робочими днями та не є істотним коливанням.

ВТ

Індекс BASE на РДН в ОЕС на 03 серпня відносно попереднього робочого дня (02.08) зменшився на **-204,38** грн/МВт.год або на **-8,0%** внаслідок зменшення заявлених цін від продавців та суттєве зменшення попиту (**-9,8%**).

Індекс BASE на РДН в БуОс на 03 серпня відносно останнього робочого дня зменшився на **-24,67** грн/МВт.год або на **-1,5%**, що є звичайним перепадом для різниці цін між робочими днями та не є істотним коливанням.

СР

Індекс BASE на РДН в ОЕС на 04 серпня відносно попереднього робочого дня (03.08) зменшився на **-327,69** грн/МВт.год або на **-13,9%**, внаслідок цінової конкуренції серед виробників та зменшення заявлених цін продавців.

Індекс BASE на РДН в БуОс на 04 серпня відносно попереднього робочого дня збільшився на **+28,84** грн/МВт.год або на **+1,8%**, що є звичайним перепадом для різниці цін між робочими днями та не є істотним коливанням.

ЧТ

Індекс BASE на РДН в ОЕС на 05 серпня відносно попереднього робочого дня (04.08) зменшився на **-51,0** грн/МВт.год або на **-2,5%**, внаслідок подальшого збільшення дешевої пропозиції.

Індекс BASE на РДН в БуОс на 05 серпня відносно попереднього робочого дня зменшився на **-24,83** грн/МВт.год або на **-1,5%**, що є звичайним перепадом для різниці цін між робочими днями та не є істотним коливанням.

ПТ

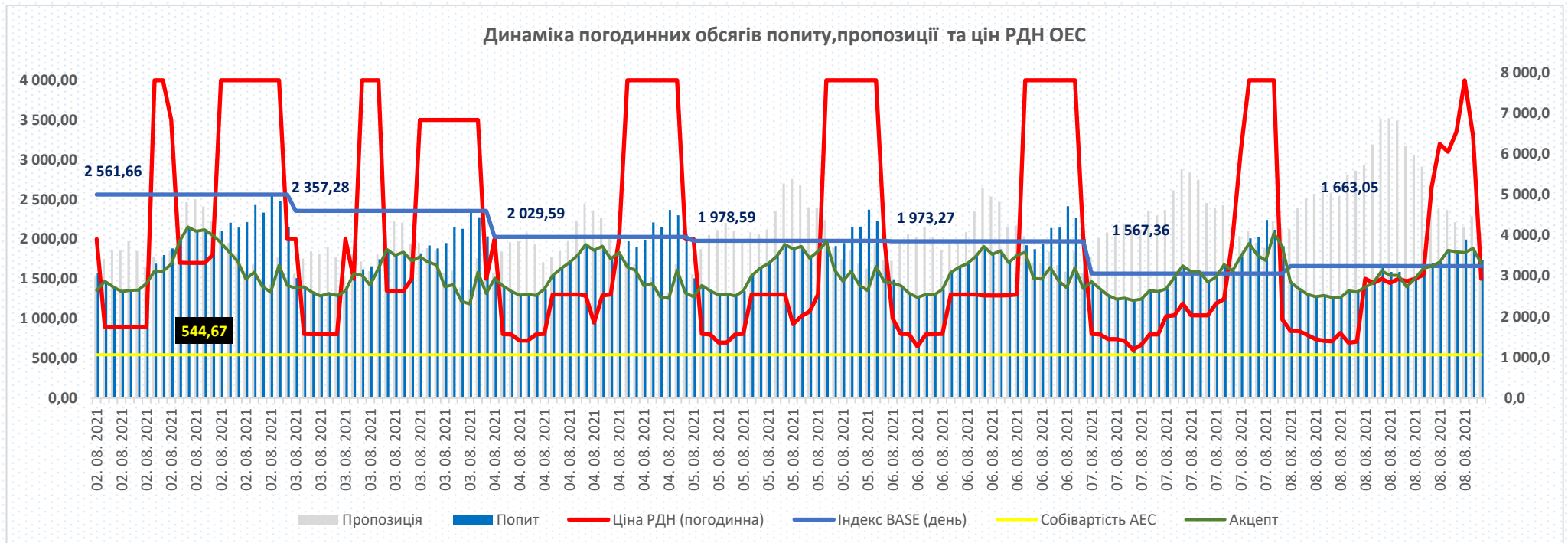
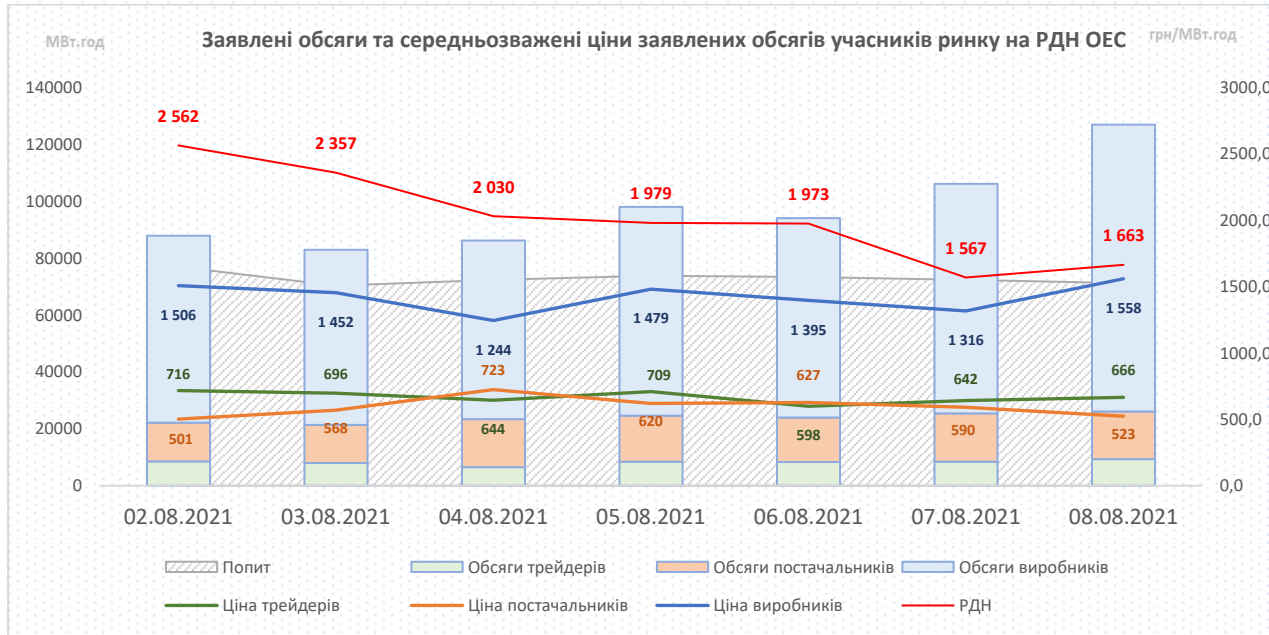
Індекс BASE на РДН в ОЕС на 06 серпня відносно попереднього робочого дня (05.08) зменшився на **-5,32** грн/МВт.год або на **-0,3%**, що є звичайним перепадом для різниці цін між робочими днями та не є істотним коливанням.

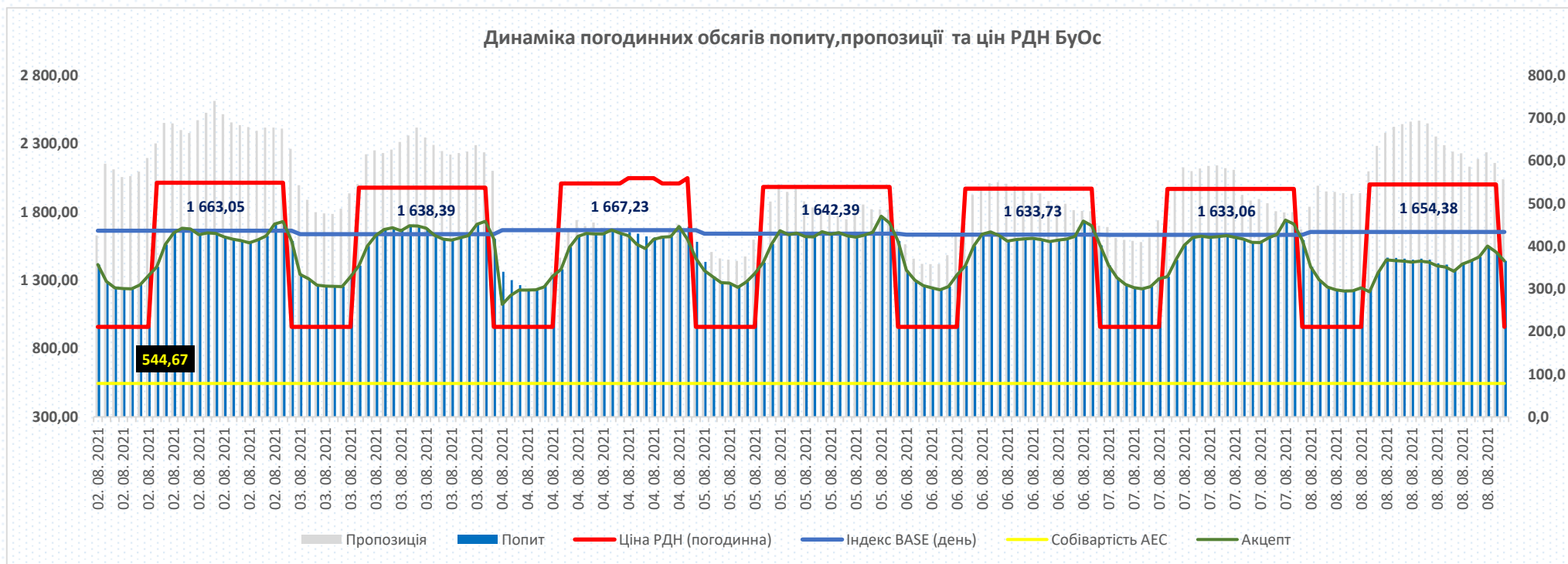
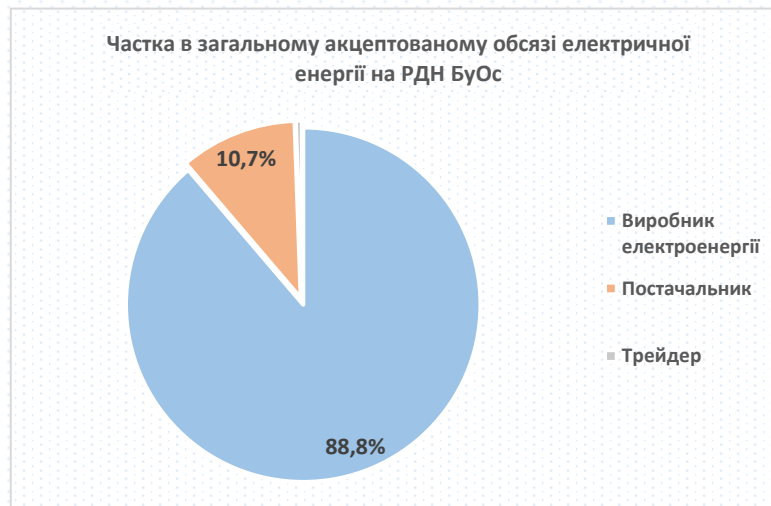
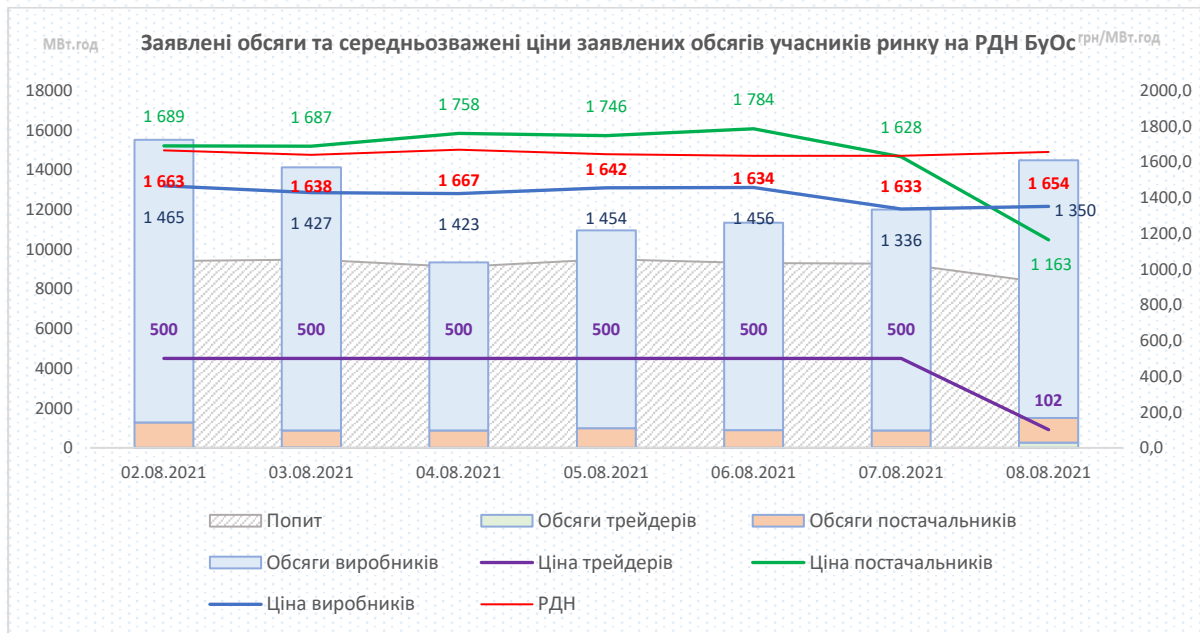
Індекс BASE на РДН в БуОс на 06 серпня відносно попереднього робочого дня зменшився на **-8,67** грн/МВт.год або на **-0,5%**, що є звичайним перепадом для різниці цін між робочими днями та не є істотним коливанням.

СБ-НД

Індекс BASE на РДН в ОЕС на 07.08-08.08 був нище рівня минулих вихідних (31.07-01.08) до **-420** грн/МВт.год, або **-20%** внаслідок суттєвого приросту пропозиції від продавців (**+16%**) та зменшення попиту (**-9,5%**).

Індекс BASE на РДН в БуОс на 07.08-08.08 відповідав рівню попередніх вихідних, коливання відбулись у діапазоні **-13,3 - -34,7** грн/ МВт.год, або **-0,8% - -2,1%**.





За минулий тиждень (02.08.2021-08.08.2021) індекс BASE на європейських ринках в основному продемонстрував тенденцію до збільшення: приріст спостерігався у Польщі, Угорщині, суттєвий приріст (+23,3%) спостерігався у Румунії (приріст більше 20% спостерігається другий тиждень поспіль), зниження відносно попереднього тижня (26.07.2021-01.08.2021) спостерігалось у Словаччині на -2,4%,. При цьому, ціни у ОЕС та БуОс залишаються нижчими за відповідні показники сусідніх країн: індекси цін базового навантаження ОЕС менше до -50,9%, індекси цін базового навантаження БуОс менше до -59,9%.

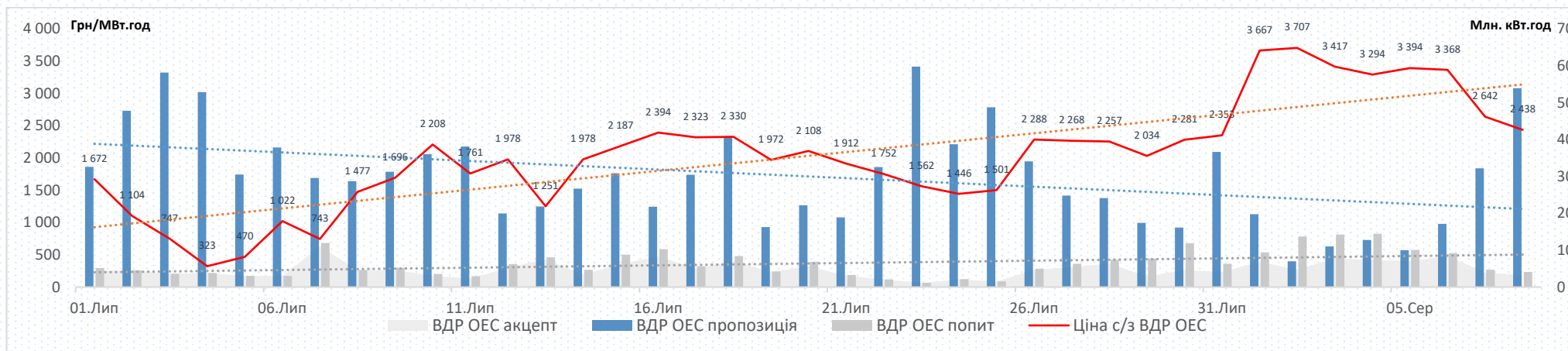
		Динаміка цін інших країн відносно попереднього тижня							
		PL		RO		HU		SK	
Ціни (без ПДВ):									
BASE	€/МВт.год	79,2	▲ 3,2%	128,8	▲ 23,3%	113,2	▲ 9,3%	75,4	▼ -2,4%
PEAK	€/МВт.год	83,2	▲ 4,2%	149,7	▲ 31,7%	119,4	▲ 6,8%	77,9	▼ -5,6%
OFFPEAK	€/МВт.год	72,4	▲ 1,5%	107,9	▲ 13,3%	106,9	▲ 12,3%	72,9	▲ 1,3%

ОЕС	РДН	Порівняння з іншими країнами (02.08.2021-08.08.2021)							
		ОЕС	PL	RO	HU	SK			
Ціни (без ПДВ):			ОЕС/PL	ОЕС/RO	ОЕС/HU	ОЕС/SK			
BASE	€/МВт.год	63,3	▼ -20,1%	128,8	▼ -50,9%	113,2	▼ -44,1%	75,4	▼ -16,1%
PEAK	€/МВт.год	71,0	▼ -14,7%	149,7	▼ -52,6%	119,4	▼ -40,6%	77,9	▼ -8,9%
OFFPEAK	€/МВт.год	55,6	▼ -23,2%	107,9	▼ -48,5%	106,9	▼ -48,0%	72,9	▼ -23,7%

Бурштинський Острів	РДН	Порівняння з іншими країнами 02.08.2021-08.08.2021)							
		Бу Острів	PL	RO	HU	SK			
Ціни (без ПДВ):			БуО/PL	БуО/RO	БуО/HU	БуО/SK			
BASE	€/МВт.год	51,6	▼ -34,8%	128,8	▼ -59,9%	113,2	▼ -54,4%	75,4	▼ -31,5%
PEAK	€/МВт.год	62,4	▼ -24,9%	149,7	▼ -58,3%	119,4	▼ -47,7%	77,9	▼ -19,9%
OFFPEAK	€/МВт.год	40,8	▼ -43,6%	107,9	▼ -62,1%	106,9	▼ -61,8%	72,9	▼ -43,9%

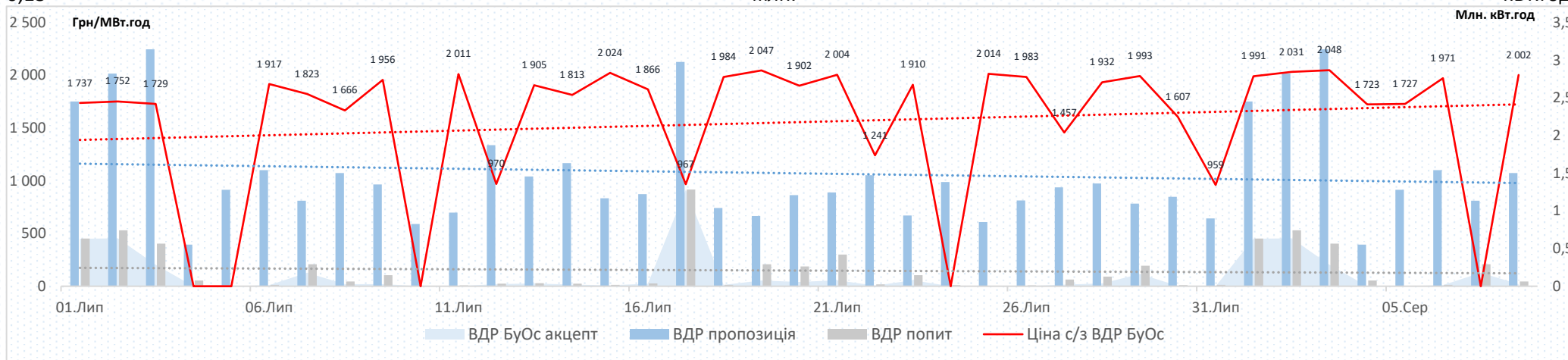
Пропозиція на ВДР ОЕС демонструє тенденцію до зниження: заявлені обсяги на продаж зменшилися на -16,7%, середньодобова пропозиція минулого тижня складала 20,6 млн. кВт.год.

Попит на ВДР ОЕС демонструє тенденцію до зростання: заявлені обсяги на купівлю збільшилися на +30,4%, середньодобовий попит минулого тижня складав 10,1 млн. кВт.год.



Пропозиція на ВДР БуОс демонструє тенденцію до зменшення: заявлені обсяги на продаж зменшилися на -25,8%, середньодобова пропозиція минулого тижня складала 0,83 млн. кВт.год.

Попит на ВДР БуОс демонструє тенденцію до зростання: заявлені обсяги на купівлю збільшилися на +71,8%, середньодобовий попит минулого тижня складав 0,13 млн. кВт.год.



Середньозважена ціна на ВДР ОЕС за минулий тиждень (02.08.2021-08.08.2021) збільшилася та становила 3 269,09 грн/МВт.год (без ПДВ). Приріст відносно попереднього тижня (26.07.2021-01.08.2021) становив **+734,67** грн/МВт.год (**+29%**) внаслідок збільшення максимальних цін продажу та суттєвого дефіциту пропозиції у години вечірнього максимуму на РДН зі збільшенням відповідного попиту на ВДР:

1. Зменшення обсягів пропозиції на **-28,9** млн кВт.год (**-16,7%**).
2. Збільшення обсягів попиту на **+16,4** млн кВт.год (**+30,4%**).

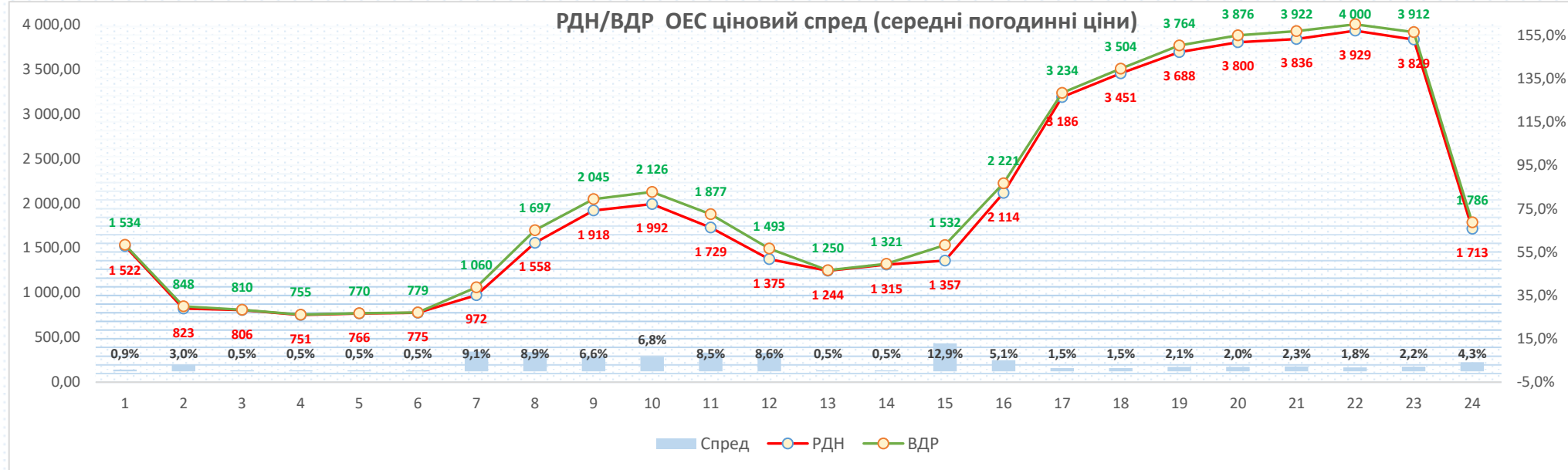
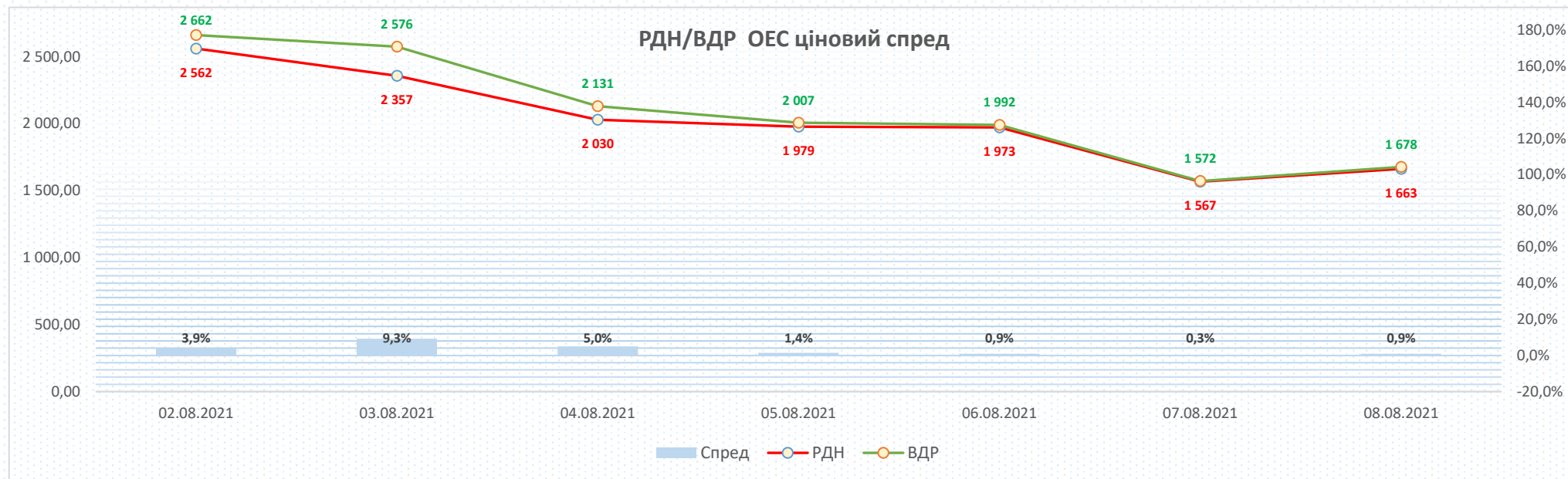
Середньозважена ціна на ВДР БУОс за минулий тиждень (02.08.2021-08.08.2021) зменшилася та становила 1 898,84 грн/МВт.год (без ПДВ). Зменшення відносно попереднього тижня (26.07.2021-01.08.2021) становило **-28,01** грн/МВт.год (**-1,5%**):

1. Зменшення обсягів пропозиції на **-2,1** млн кВт.год (**-25,8%**).
2. Збільшення обсягів попиту на **+0,4** млн кВт.год (**+71,8%**).

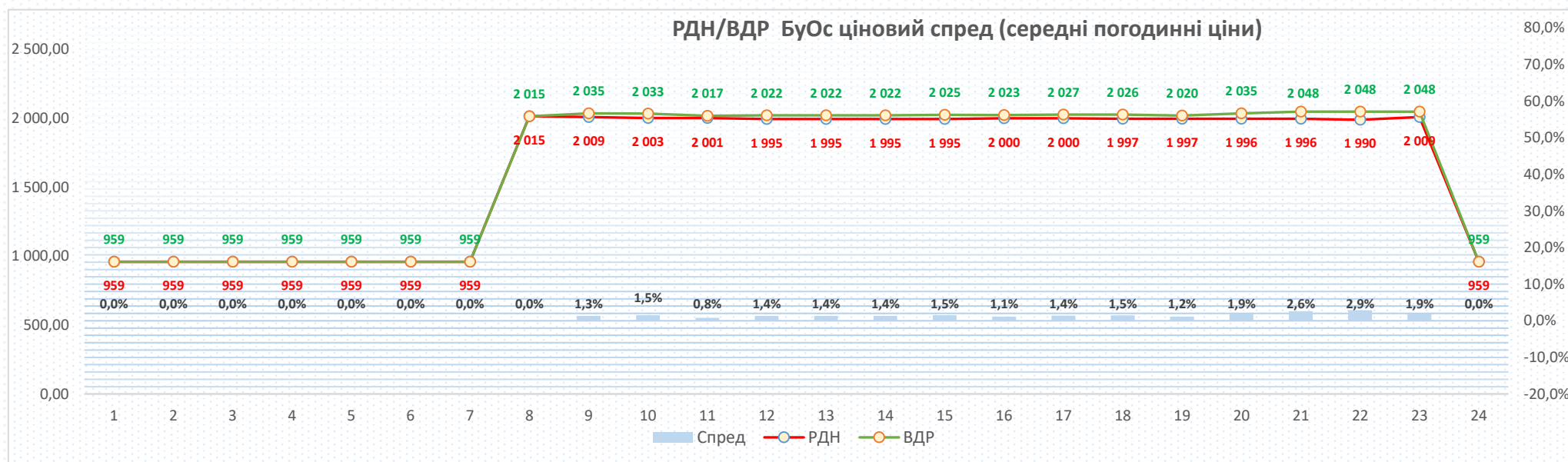
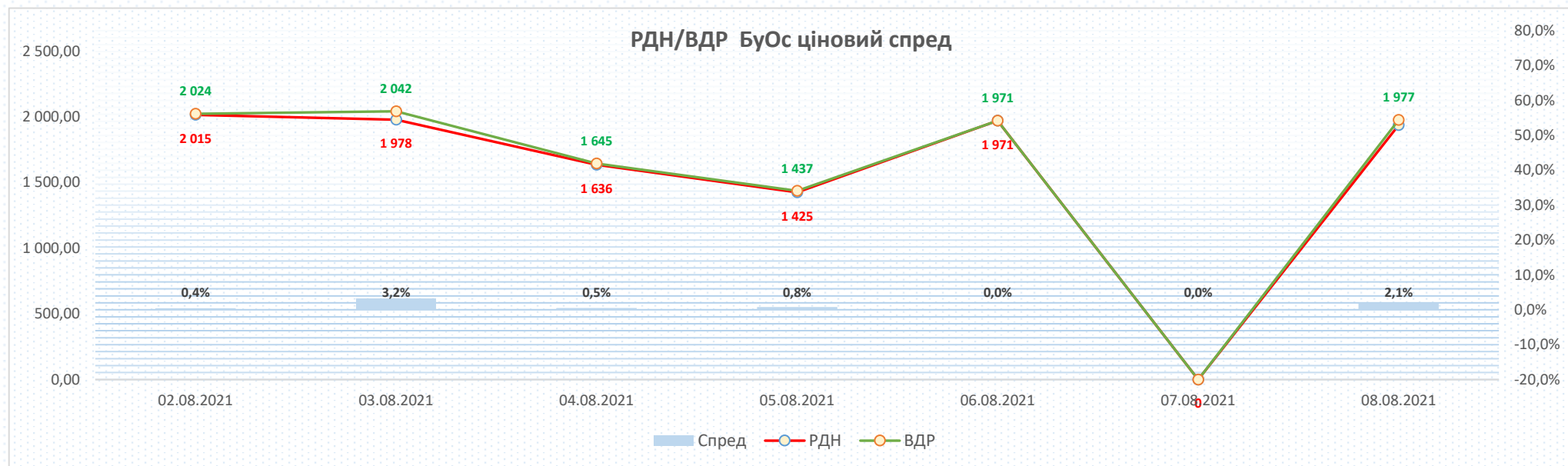
ОЕС	Поточні дані				Історичне порівняння			
		02.08-08.08 (2021)	26.07-01.08 (2021)		01.08-08.08 (2021)		02.08-02.08 (2020)	
Ціни (без ПДВ):								
Середньозважена	грн/МВт.год	3 269,09	2 534,42	▲ 29,0%	3 324,14	▼ -1,7%	1 143,96	▲ 185,8%
Обсяги:								
Заявка на продаж	ГВт.год	144,1	173,0	▼ -16,7%			1 031,5	▼ -86,0%
Заявка на купівлю	ГВт.год	70,4	54,0	▲ 30,4%			335,4	▼ -79,0%
Акцептований	ГВт.год	42,5	34,9	▲ 21,7%			233,3	▼ -81,8%

Бурштинський Острів	Поточні дані				Історичне порівняння			
		02.08-08.08 (2021)	26.07-01.08 (2021)		01.08-08.08 (2021)		02.08-02.08 (2020)	
Ціни (без ПДВ):								
Середньозважена	грн/МВт.год	1 898,84	1 926,85	▼ -1,5%	1 899,43	▼ -0,03%	1 460,21	▲ 30,0%
Обсяги:								
Заявка на продаж	ГВт.год	5,8	7,9	▼ -25,8%			9,9	▼ -41,2%
Заявка на купівлю	ГВт.год	0,9	0,5	▲ 71,8%			9,1	▼ -89,7%
Акцептований	ГВт.год	0,4	0,2	▲ 88,5%			3,1	▼ -86,1%

Ціни (без ПДВ):	02.08-08.08 (2021)		Порівняння з іншими країнами					
	ОЕС	БУО	SK		CZ			
	€/МВт.год		ОЕС/SK	БУО/SK	ОЕС/CZ	БУО/CZ		
Середньозважена	102,46	59,53	74,36	▲ 37,8%	84,14	▲ 21,8%	▼ -29,3%	



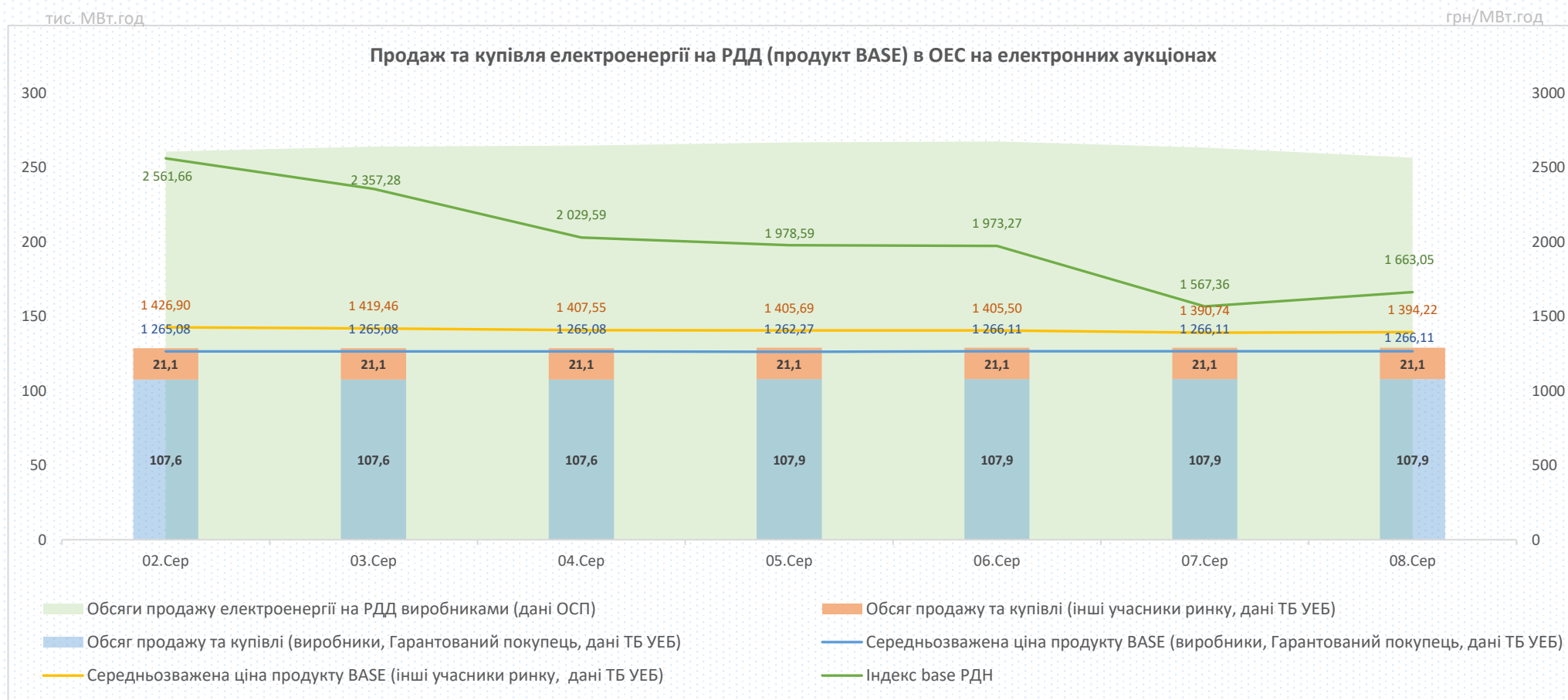
Спред розрахований по середніх цінах відповідних днів та годин, у разі відсутності торгів у певних годинах на ВДР у розрахунку не враховувались відповідні дані РДН



Спред розрахований по середніх цінах відповідних днів та годин, у разі відсутності торгів у певних годинах на ВДР у розрахунку не враховувались відповідні дані РДН

За минулий тиждень (02.08.2021-08.08.2021) обсяги електроенергії (продукт BASE), що були продані та куплені на РДД на електронних аукціонах, зменшились на **-67,44** млн. кВт.год (**-6,9%**) відносно попереднього тижня (26.07.2021-01.08.2021) та становили 902,11 млн. кВт.год.

Середньозважена ціна електроенергії (продукт BASE), що продається та купується на РДД на електронних аукціонах, за минулий тиждень (02.08.2021-08.08.2021) збільшилась на **+53,58** грн/МВт.год (**+4,3%**) і становила 1 288,37 грн/МВт.год (без ПДВ). Середньозважена ціна, за якою виробники та Гарантований покупець (аукціони на виконання ст.66 Закону України «Про ринок електричної енергії» та спеціальні сесії з продажу електричної енергії, виробленої з альтернативних джерел енергії) продали електроенергію (продукт BASE) минулого тижня, збільшилась на **+27,54** грн/МВт.год (**+1,7%**) і становила 1 265,12 грн/МВт.год (без ПДВ). Середньозважена ціна, за якою інші учасники ринку (комерційна секція) продали та купили електроенергію (продукт BASE) минулого тижня, збільшилась на **+181,44** грн/МВт.год (**+14,8%**) і становила 1 407,15 грн/МВт.год (без ПДВ).



У торговій зоні БуОс, продажу та купівлі електроенергії (продукт BASE) за ДД на електронних аукціонах на минулий тиждень (02.08.2021 – 08.08.2021) не спостерігалось.

