

**Акценти
РДН та ВДР
липень 2021**



Липень 2021

РЕЗУЛЬТАТИ РДН ОЕС УКРАЇНИ

Обсяг
акцептованої
електроенергії

2 268,9
ГВт.год

Індекс
BASE

1 284,26
грн/МВт.год

248

активних
учасників

Продавцям електроенергії
на РДН перераховано
4,545 млрд. грн (з ПДВ)

РЕЗУЛЬТАТИ РДН БуОс

Обсяг
акцептованої
електроенергії

299,6
ГВт.год

Індекс
BASE

1 653,72
грн/МВт.год

43

активних
учасників

Законодавчі зміни на ринку електричної енергії, дія яких поширилась на липень:

✓ Постанова НКРЕКП від 04.07.2021 № 1081:

Встановлено мінімальний рівень заявлених цін на РДН ОЕС України для діб постачання з 6 по 12 липня 2021 року на рівні 734,85 грн/МВт.год (без ПДВ).

✓ Постанова НКРЕКП від 04.07.2021 № 1081:

Встановлено для ОСП та ОСР граничну нижню межу обов'язкової купівлі е/е на РДН на рівні 95% (після спливу строку дії двосторонніх договорів купівлі-продажу електричної енергії або, в разі відсутності штрафних санкції за дострокове розірвання таких договорів, після розірвання відповідних договорів);
Встановлено обмеження щодо місячного обсягу продажу е/е за двосторонніми договорами між виробниками та іншими учасниками ринку електричної енергії, що входять до складу одного вертикально інтегрованого суб'єкта господарювання або є афілійованими між собою, у розмірі 50% їх місячного обсягу продажу е/е

✓ Постанова НКРЕКП від 14.07.2021 № 1125:

Учасникам ринку, крім виробників та ГП, обсяг максимального продажу у торговій зоні «ОЕС України» на РДН і ВДР вираховується як різниця між обсягами, зареєстрованими за ДД на купівлю, та обсягами, зареєстрованими за ДД на продаж.

РДН ОЕС У ЛИПНІ 2021



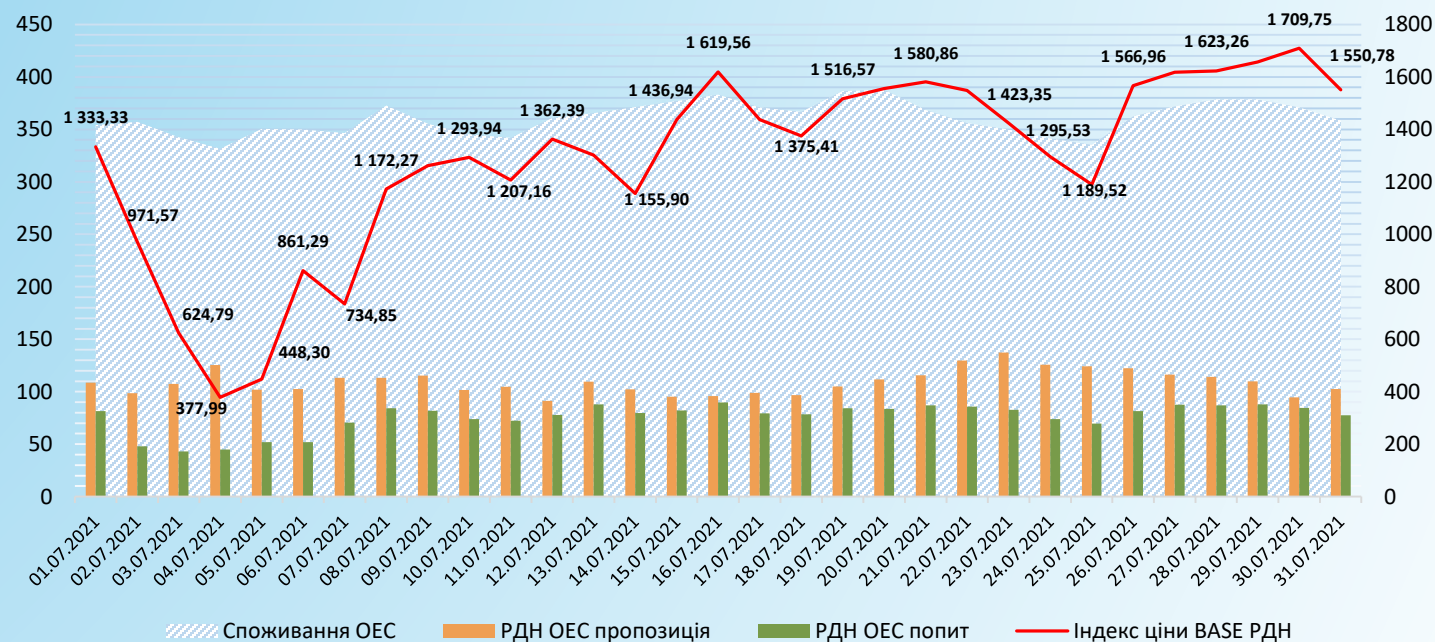
Акценти:

- ✓ **Зменшення індексу BASE на -5,7% (-78,11 грн) внаслідок істотного зменшення попиту у першій декаді липня та значної волатильності цін**
- ✓ **Збільшення попиту на +8,9% (+192 ГВт.год, попит у липні склав 2 352,2 ГВт.год) від постачальників, трейдерів та операторів мереж у зв'язку з істотним збільшенням споживання через високу температуру навколишнього середовища і встановленням граничної нижньої межі обов'язкової купівлі e/e на РДН для ОСП, ОСР**
- ✓ **Зменшення пропозиції на -23,8% (-1 061,8 ГВт.год, пропозиція у липні склала 3 391,8 ГВт.год) від усіх учасників ринку, найбільше зниження обсягів на продаж спостерігалось від виробників**
- ✓ **Збільшення неакцептованих обсягів на +579,7% (+71 ГВт.год, неакцептовані обсяги у липні склали 83,3 ГВт.год)**
- ✓ **Зафіксований історичний мінімум індексу BASE - 377,99 грн/МВт.год**
- ✓ **Збільшення величини продажу електричної енергії виробниками на +18,1% з одночасним зменшенням величини акцепту постачальниками та трейдерами на -13,8% та -22% відповідно**

*порівняння відносно червня 2021

**Обсяги продажу Гарантованим покупцем враховані у обсягах продажу виробниками, обсяги купівлі Гарантованим покупцем – у обсягах купівлі постачальниками

Попит і пропозиція РДН ОЕС



РДН БуОс У ЛИПНІ 2021



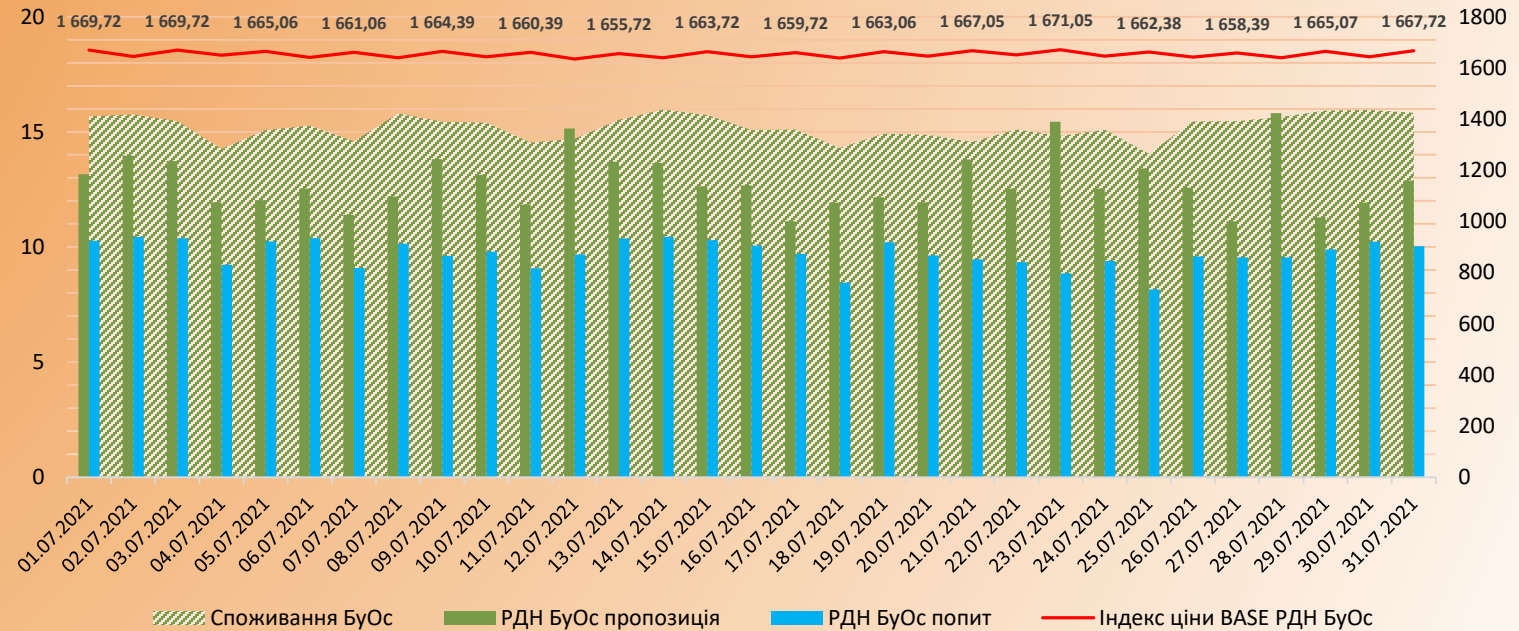
Акценти:

- ✓ **Стабільний рівень індексу BASE та його приріст на +0,3% (+4,56 грн)**
- ✓ **Збільшення попиту на +12,4% (+33,4 ГВт.год, попит у липні склав 301,4 ГВт.год) від ОСП, ОСР та постачальників внаслідок істотного збільшення споживання через високу температуру навколишнього середовища і встановлення граничної нижньої межі обов'язкової купівлі e/e на РДН для ОСП, ОСР**
- ✓ **Зменшення пропозиції на -3,4% (-14,2 ГВт.год, пропозиція у липні склала 398 ГВт.год) від виробників та постачальників**
- ✓ **Збільшення неакцептованих обсягів на +301,2% (+1,4 ГВт.год, величина неакцептованих обсягів у липні склала 1,8 ГВт.год)**
- ✓ **Індекс BASE на європейських ринках значно вищий за індекси цін базового навантаження ОЕС та БуОс**

*порівняння відносно червня 2021

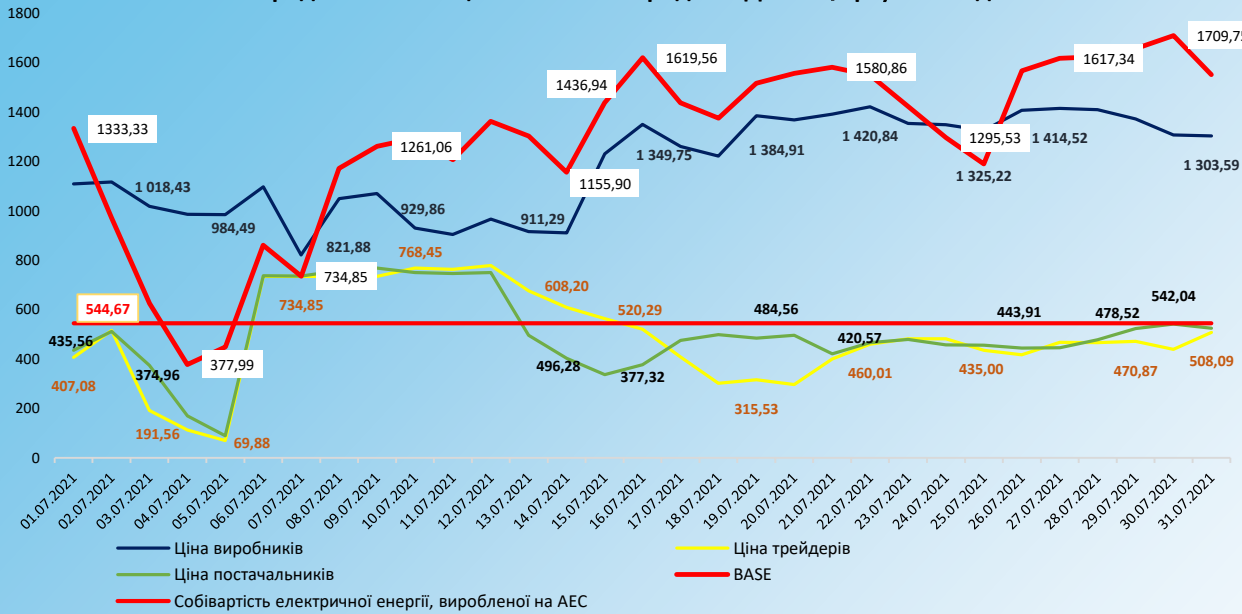
**Обсяги продажу Гарантованим покупцем враховані у обсягах продажу виробниками, обсяги купівлі Гарантованим покупцем – у обсягах купівлі постачальниками

Попит і пропозиція РДН БуОс



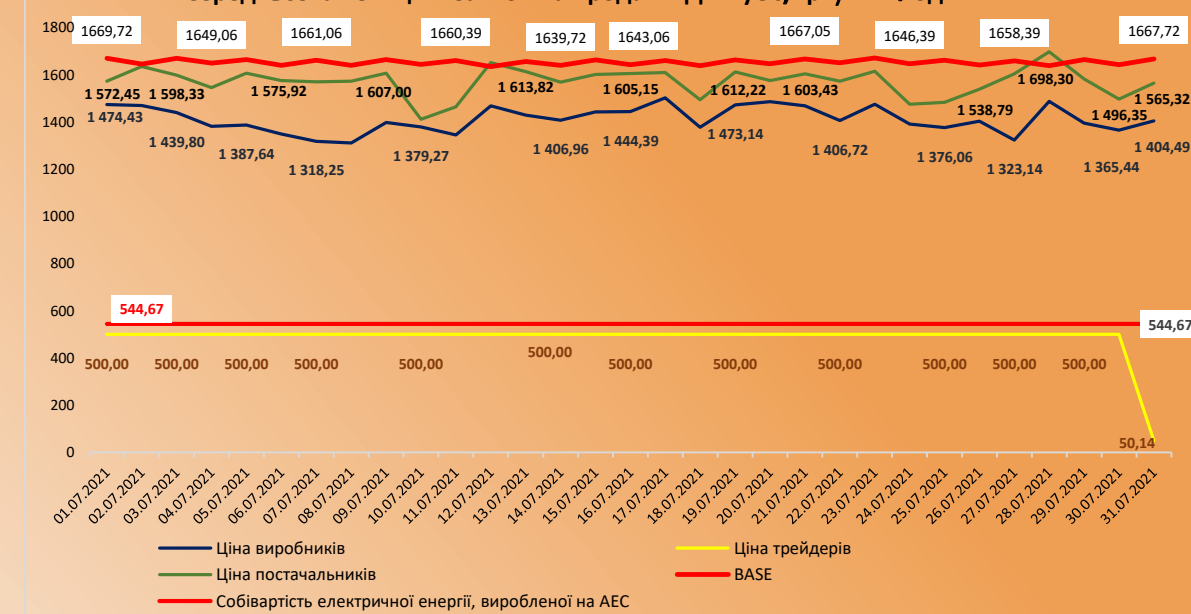
РДН ОЕС

Середньозважені ціни заявок на продаж РДН ОЕС, грн/МВт.год

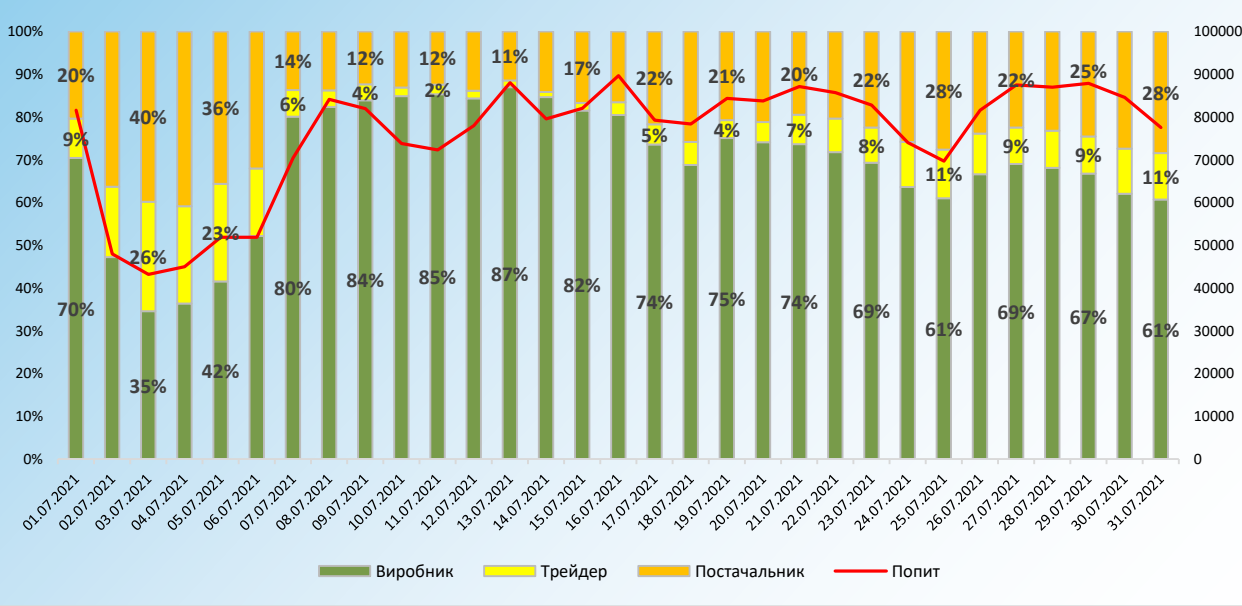


РДН БуОс

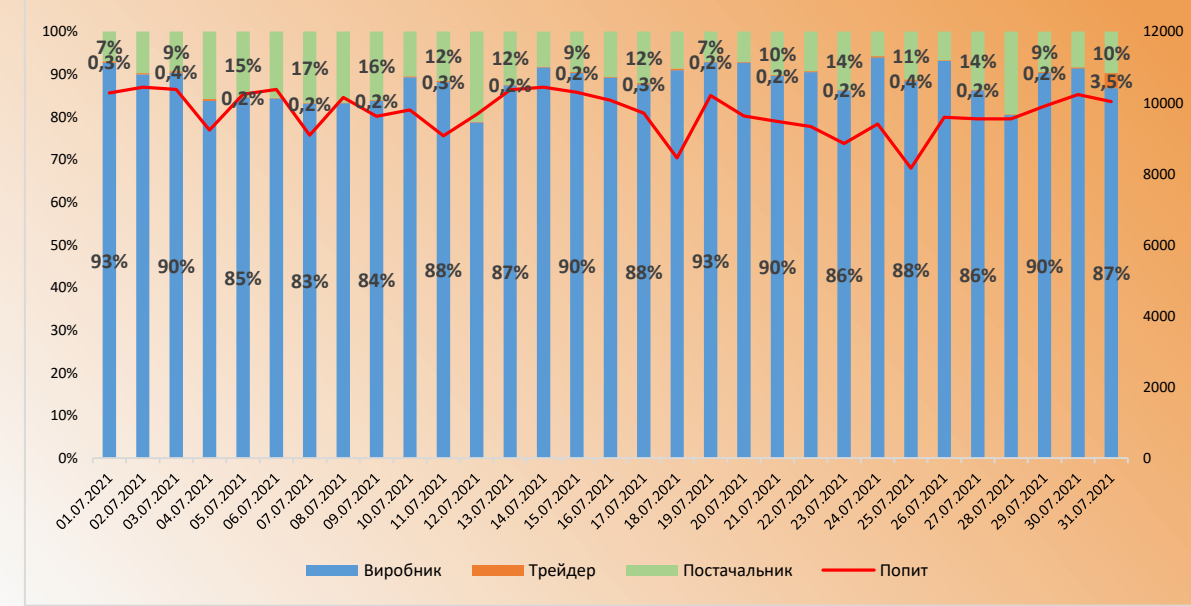
Середньозважені ціни заявок на продаж РДН БуОс, грн/МВт.год



Частка учасників ринку в акцептованому обсязі електроенергії ОЕС



Частка учасників ринку в акцептованому обсязі електроенергії БуОс



Липень 2021

РЕЗУЛЬТАТИ ВДР ОЕС УКРАЇНИ

Обсяг
акцептованої
електроенергії

138,6
ГВт.год

**Продавцям електроенергії
на ВДР перераховано
0,298 млрд. грн (з ПДВ)**

РЕЗУЛЬТАТИ ВДР БуОС

Обсяг
акцептованої
електроенергії

3,8
ГВт.год

Середньозважена
ціна

1 751,81
грн/МВт.год

Середньозважена
ціна

1 510,22
грн/МВт.год

Законодавчі зміни на ринку електричної енергії, дія яких поширилась на липень:

✓ **Постанова НКРЕКП від 25.06.2021 №1054:**
учасники ринку з 26 червня 2021 року (доба постачання 27 червня 2021 року)
до 01 жовтня 2021 року у своїх заявках на торги на ВДР у торговій зоні «ОЕС України» повинні
зазначати ціну на електричну енергію не менше значення 100,5 % від ціни РДН, визначеної
оператором ринку для кожного розрахункового періоду відповідної доби постачання.

✓ **Постанова НКРЕКП від 14.07.2021 № 1125:**
Учасникам ринку, крім виробників та ГП, обсяг максимального продажу у торговій зоні «ОЕС України»
на РДН і ВДР вираховується як різниця між обсягами, зареєстрованими за ДД на купівлю,
та обсягами, зареєстрованими за ДД на продаж.

245

**активних
учасників**

31

**активних
учасників**

ВДР ОЕС У ЛИПНІ 2021



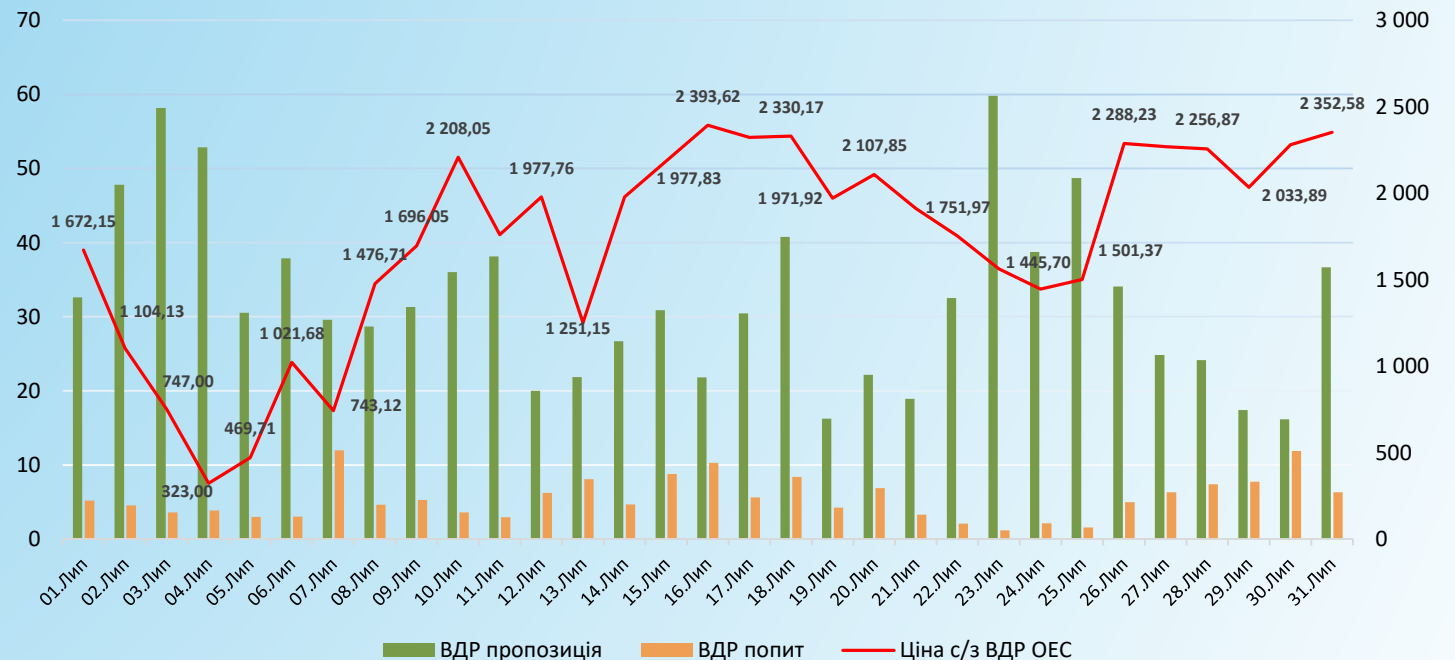
Акценти:

- ✓ Зростання рівня середньозваженої ціни ВДР ОЕС на +29,5% (+399,00 грн)
- ✓ Зменшення попиту на -73,5% (- 471,1 ГВт.год, попит у липні склав 169,5 ГВт.год) від усіх учасників ринку, крім ОСР
- ✓ Зменшення пропозиції на -37,2% (-595,5 ГВт.год, пропозиція у липні склала 1 006,4 ГВт.год) від виробників, ОСР та постачальників
- ✓ Істотне зменшення попиту та пропозиції у зв'язку зі змінами щодо ціноутворення на ВДР
- ✓ Профіцит електричної енергії на ВДР ОЕС
- ✓ Кореляція між ціною ВДР ОЕС та ціною РДН ОЕС

*порівняння відносно червня 2021

**Обсяги продажу Гарантованим покупцем враховані у обсягах продажу виробниками, обсяги купівлі Гарантованим покупцем – у обсягах купівлі постачальниками

Попит і пропозиція ВДР ОЕС



ВДР БуОс У ЧЕРВНІ 2021



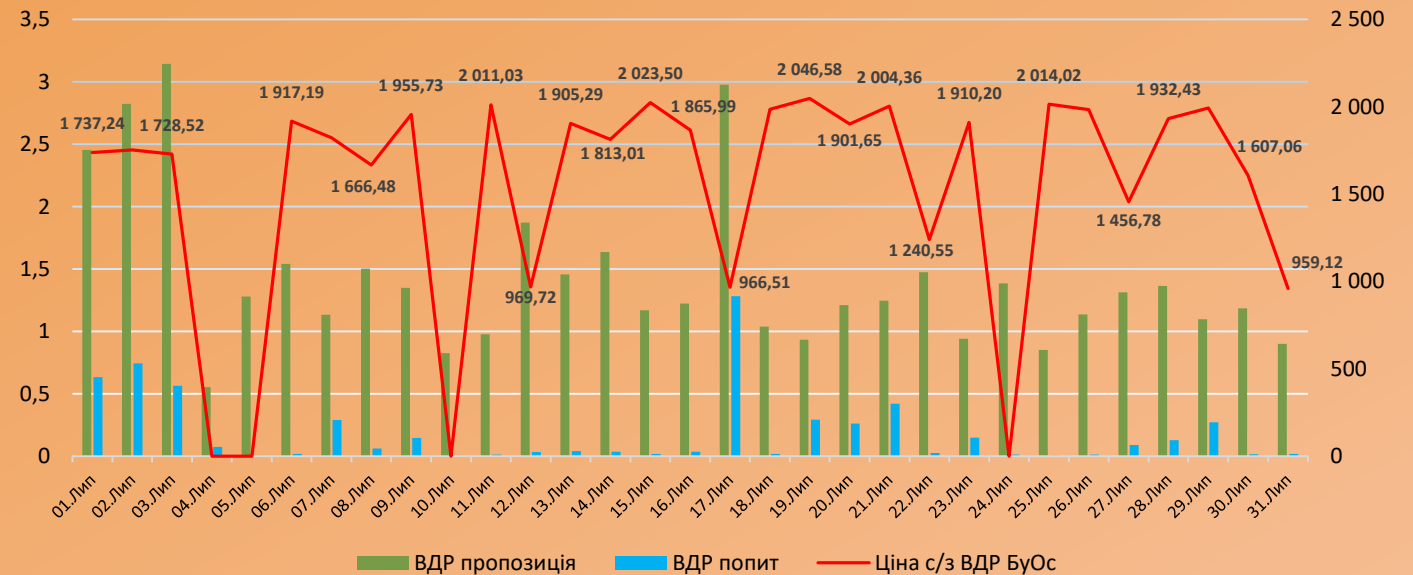
Акценти:

- ✓ **Зниження рівня середньозваженої ціни ВДР БуОс на -16,4% (-287,01 грн)**
- ✓ **Збільшення пропозиції на +19,1% (+7 ГВт.год, пропозиція у липні склала 44 ГВт.год) від виробників**
- ✓ **Збільшення попиту на +54,9% (+2 ГВт.год, попит у липні склав 5,7 ГВт.год) від усіх учасників ринку, особливо обсяги на купівлю зросли від ОСП та виробників**

*порівняння відносно червня 2021

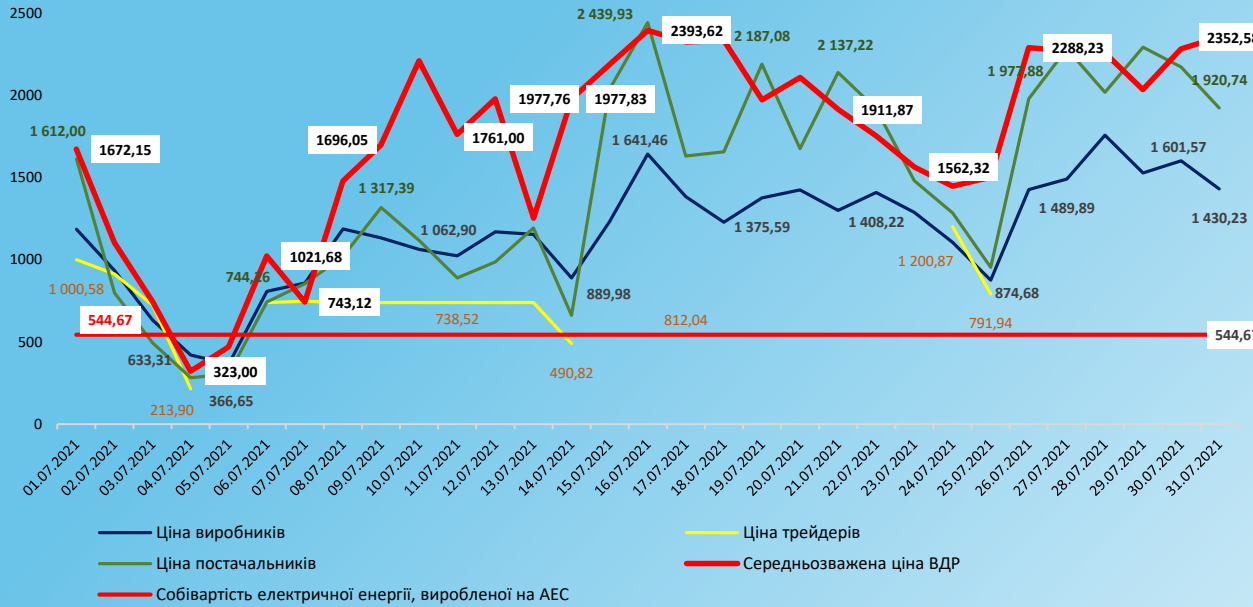
**Обсяги продажу Гарантованим покупцем враховані у обсягах продажу виробниками, обсяги купівлі Гарантованим покупцем – у обсягах купівлі постачальниками

Попит і пропозиція ВДР БуОс



ВДР ОЕС

Середньозважені ціни заявок на продаж ВДР ОЕС, грн/МВт.год

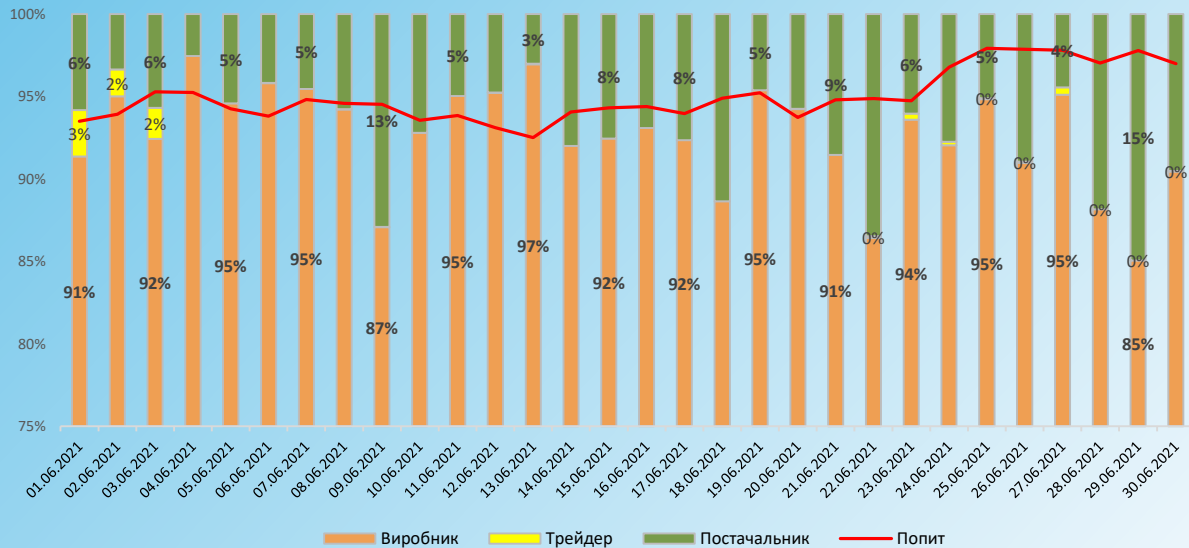


ВДР БуОс

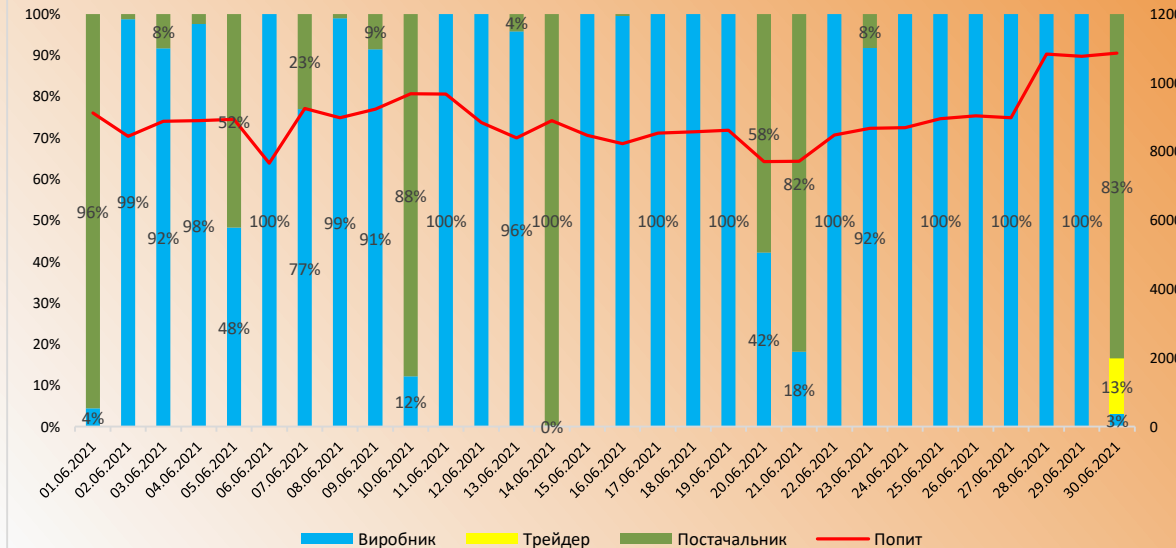
Середньозважені ціни заявок на продаж ВДР БуОс, грн/МВт.год



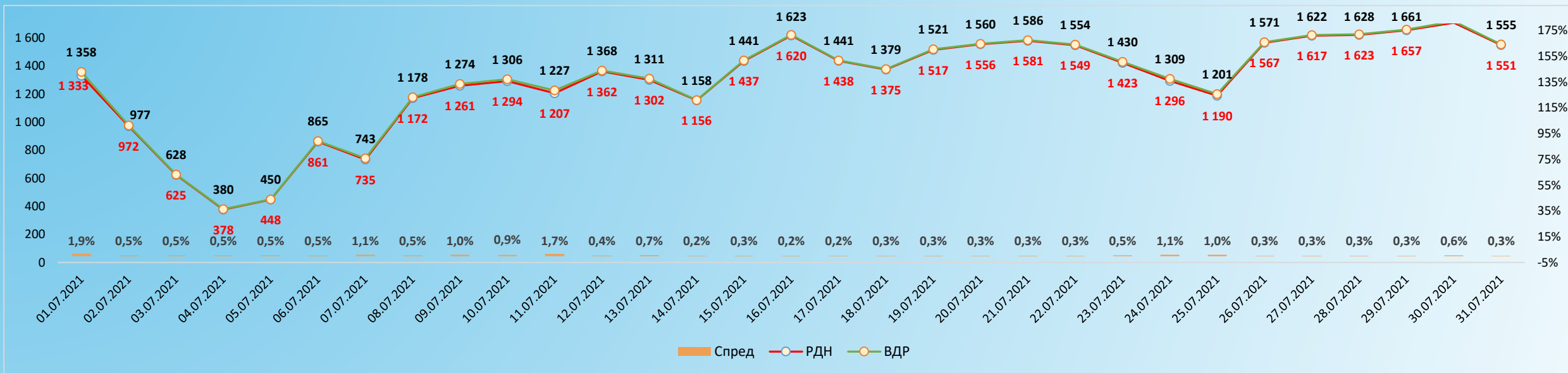
Частка учасників ринку в акцептованому обсязі електроенергії ОЕС



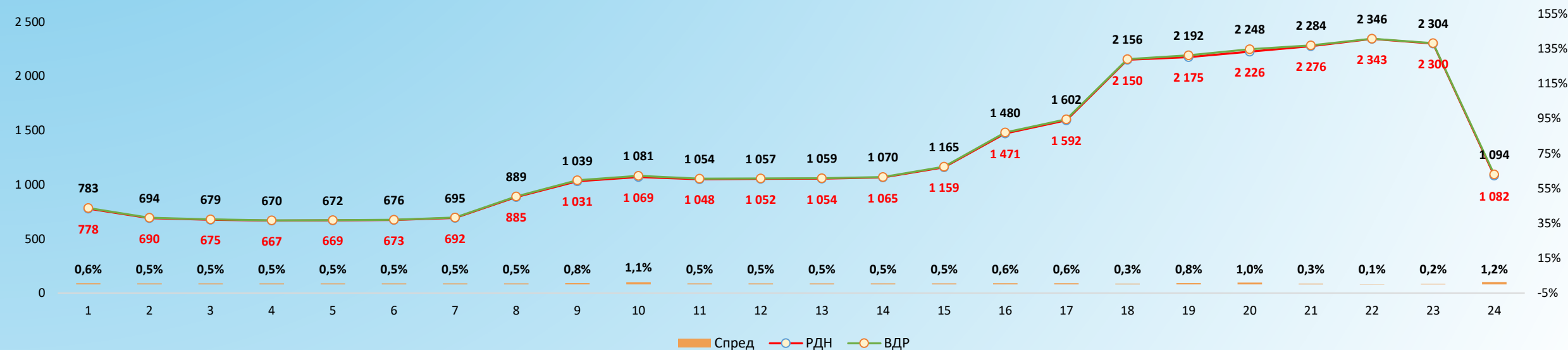
Частка учасників ринку в акцептованому обсязі електроенергії БуОс



РДН/ВДР ОЕС ціновий спред

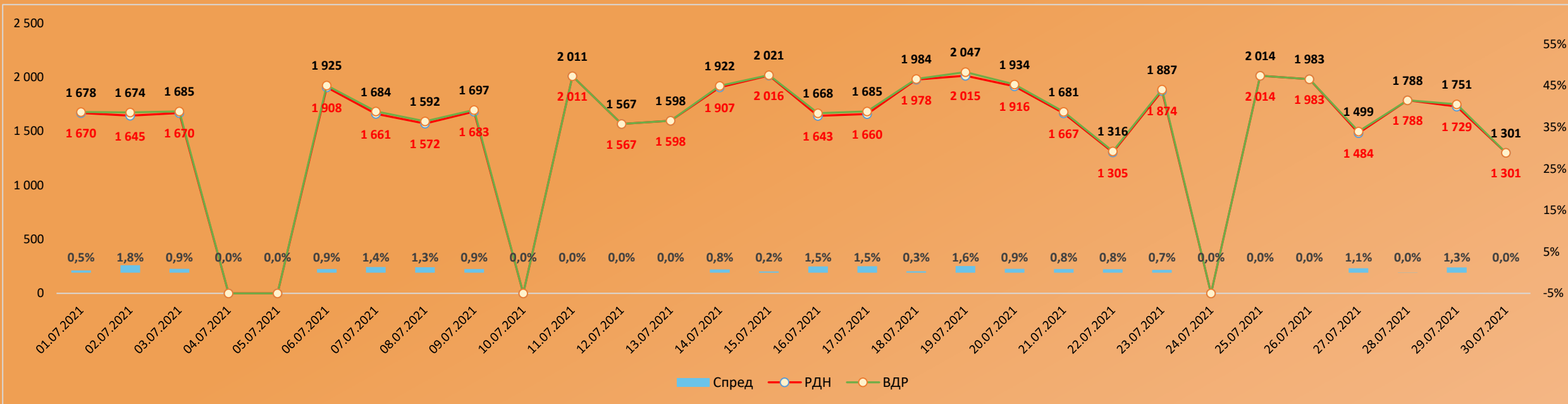


РДН/ВДР ОЕС ціновий спред (середні погодинні ціни)

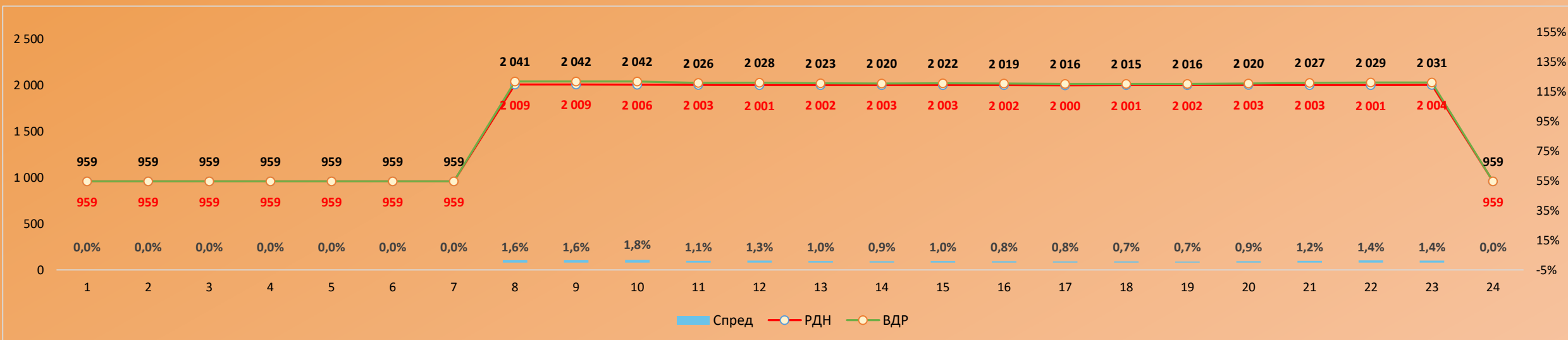


Спред розрахований по середніх цінах відповідних днів та годин, у разі відсутності торгів у певних годинах на ВДР у розрахунку не враховувались відповідні дані РДН

РДН/ВДР БуОс ціновий спред



РДН/ВДР БуОс ціновий спред (середні погодинні ціни)



Спред розрахований по середніх цінах відповідних днів та годин, у разі відсутності торгів у певних годинах на ВДР у розрахунку не враховувались відповідні дані РДН

Цінові індекси європейських країн

За липень 2021 середні ціни РДН залишаються суттєво нижчими за відповідні показники сусідніх країн: індекси цін базового навантаження ОЕС менше на 51,6%-58,1%, індекси цін базового навантаження БуОс менше на 37,6%-46,0%.



ОЕС		РДН		Порівняння з іншими країнами						
		ОЕС	PL	RO	HU	SK	ОЕС/PL	ОЕС/RO	ОЕС/HU	ОЕС/SK
Ціни:										
BASE	грн./МВт.год	1 284,26	2 651,94	-51,6%	3 019,07	-57,5%	3 061,44	-58,1%	2 782,67	-53,8%
PEAK	грн./МВт.год	1 424,33	2 750,70	-48,2%	3 207,21	-55,6%	3 220,18	-55,8%	2 888,98	-50,7%
OFFPEAK	грн./МВт.год	1 144,20	2 482,64	-53,9%	2 831,03	-59,6%	2 902,80	-60,6%	2 676,36	-57,2%

Бурштинський Острів		РДН		Порівняння з іншими країнами						
		БуОс	PL	RO	HU	SK	БуОс/PL	БуОс/RO	БуОс/HU	БуОс/SK
Ціни:										
BASE	грн./МВт.год	1 653,72	2 651,94	-37,6%	3 019,07	-45,2%	3 061,44	-46,0%	2 782,67	-40,6%
PEAK	грн./МВт.год	2 000,96	2 750,70	-27,3%	3 207,21	-37,6%	3 220,18	-37,9%	2 888,98	-30,7%
OFFPEAK	грн./МВт.год	1 306,49	2 482,64	-47,4%	2 831,03	-53,9%	2 902,80	-55,0%	2 676,36	-51,2%

За липень 2021 середньозважені ціни ВДР залишаються нижчими за відповідні показники європейських країн: в ОЕС на 42,9%-50,8%, в БуОс на 41,1%-49,2%.

Ціна:		ВДР		Порівняння з іншими країнами					
		ОЕС	БуОс	SK	БуОс/SK	CZ	ОЕС/CZ	БуОс/CZ	
Середньозважена	грн./МВт.год	1 751,81	1 510,22	3 066,71	-42,9%	-50,8%	2 975,48	-41,1%	-49,2%