

# Акценти РДН та ВДР червень 2021



Червень 2021

## РЕЗУЛЬТАТИ РДН ОЕС УКРАЇНИ

Обсяг  
акцептованої  
електроенергії

2 148,0  
ГВт.год

Індекс  
BASE

1 362,37  
грн/МВт.год

236

активних  
учасників

Продавцям електроенергії  
на РДН перераховано  
4,221 млрд. грн (з ПДВ)

## РЕЗУЛЬТАТИ РДН БуОС

Обсяг  
акцептованої  
електроенергії

267,6  
ГВт.год

Індекс  
BASE

1 649,16  
грн/МВт.год

50

активних  
учасників

### Зміни, які відбулись на ринку електричної енергії у червні:

✓ **Постанова НКРЕКП від 02.06.2021 №895:**  
учасники ринку, крім виробників та гарантованого покупця, при здійсненні операцій з купівлі та продажу електричної енергії за двосторонніми договорами, на РДН та імпорту/експорту електричної енергії мають уникати операцій, за результатами яких формується від'ємне сальдоване значення зареєстрованих обсягів електричної енергії за розрахунковий період у торговій зоні «ОЕС України»

✓ **Постанова НКРЕКП від 16.06.2021 №973:**  
новий максимальний рівень граничних цін на РДН у торговій зоні «ОЕС України»:  
день - 2 655,99 грн/МВт·год (без ПДВ), ніч - 1 243,71 грн/МВт·год (без ПДВ)

# РДН ОЕС У ЧЕРВНІ 2021

## Акценти:

О П Е Р А Т О Р  
Р И Н К У

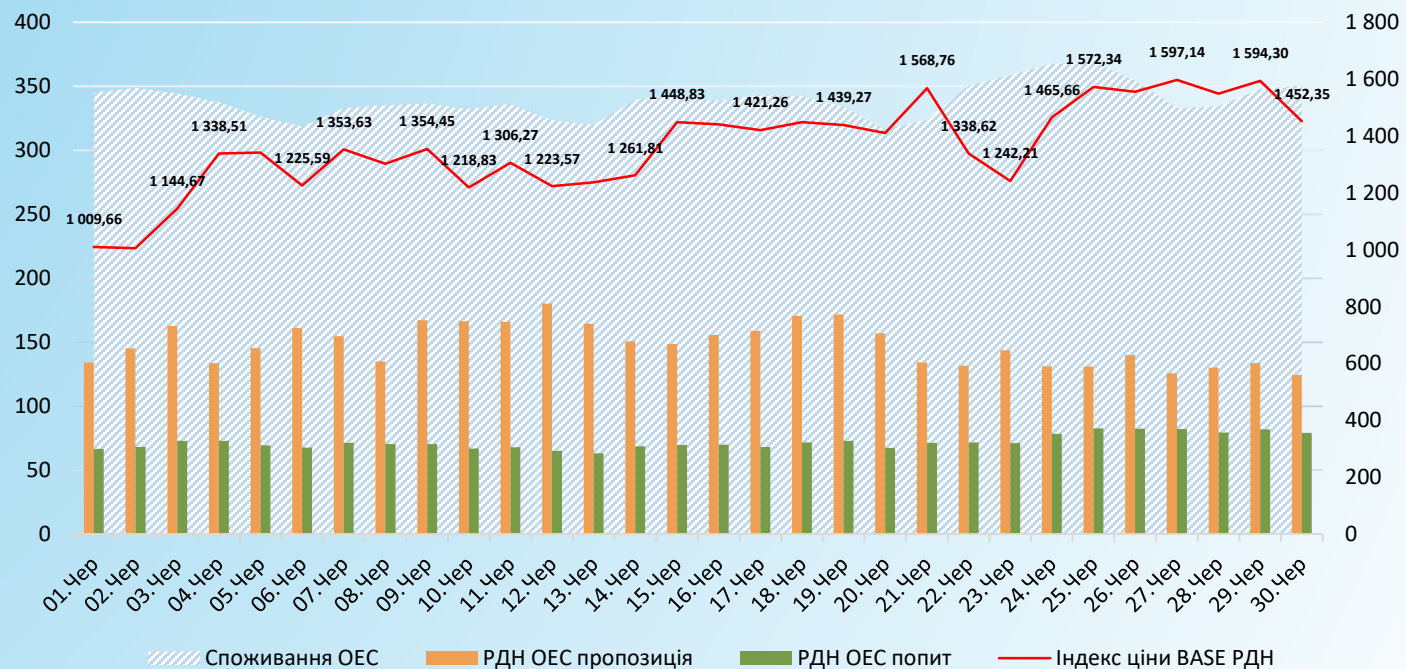
/ Е Н Е Р Г І Я Р І В Н О В А Г И /

- ✓ Стабілізація індексу BASE та зростання на +46,5%
- ✓ Збільшення попиту на +12,3% (+237,3 ГВт.год, попит у червні склав 2 160,3 ГВт.год) від постачальників, виробників та трейдерів внаслідок збільшення споживання через суттєве зростання температури навколишнього середовища
- ✓ Зменшення пропозиції на -7,8% (-374,4 ГВт.год, пропозиція у червні склала 4 453,6 ГВт.год) від постачальників
- ✓ Збільшення частки обсягів на продаж з високим рівнем цін
- ✓ Збільшення акцептованих обсягів на +12,3% (+235,7 ГВт.год, величина акцепту у червні склала 2 148,0 ГВт.год)
- ✓ Збільшення величини продажу електричної енергії виробниками на +26,3% з одночасним зменшенням величини акцепту постачальниками та трейдерами на -18,0% та -8,2% відповідно

\*порівняння відносно травня 2021

\*\*Обсяги продажу Гарантованим покупцем враховані у обсягах продажу виробниками, обсяги купівлі Гарантованим покупцем – у обсягах купівлі постачальниками

## Попит і пропозиція РДН ОЕС



# РДН БуОС у червні 2021

## Акценти:

ОПЕРАТОР  
РИНКУ

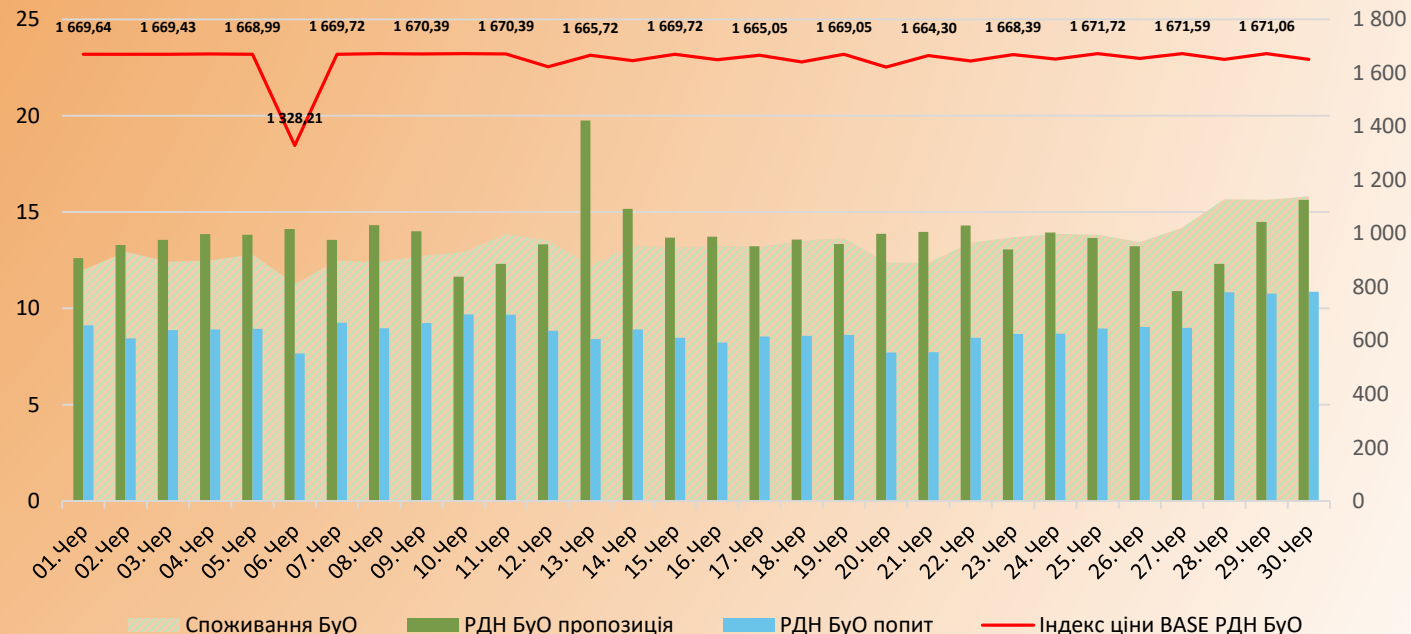
/ ЕНЕРГІЯ РІВНОВАГИ /

- ✓ **Стабільний рівень індексу BASE та приріст на +3,9%**
- ✓ **Зменшення попиту на -4,3% (-12,2 ГВт.год, попит у червні склав 268,0 ГВт.год) від ОСП та ОСР**
- ✓ **Зменшення пропозиції на -4,8% (-20,7 ГВт.год, пропозиція у червні склала 412,1 ГВт.год) від постачальників та трейдерів**
- ✓ **Зменшення акцептованих обсягів на -4,1% (-11,6 ГВт.год, величина акцепту у червні склала 267,6 ГВт.год)**
- ✓ **Індекс BASE на європейських ринках значно нижчий за індекси цін базового навантаження ОЕС та БуОС**

\*порівняння відносно травня 2021

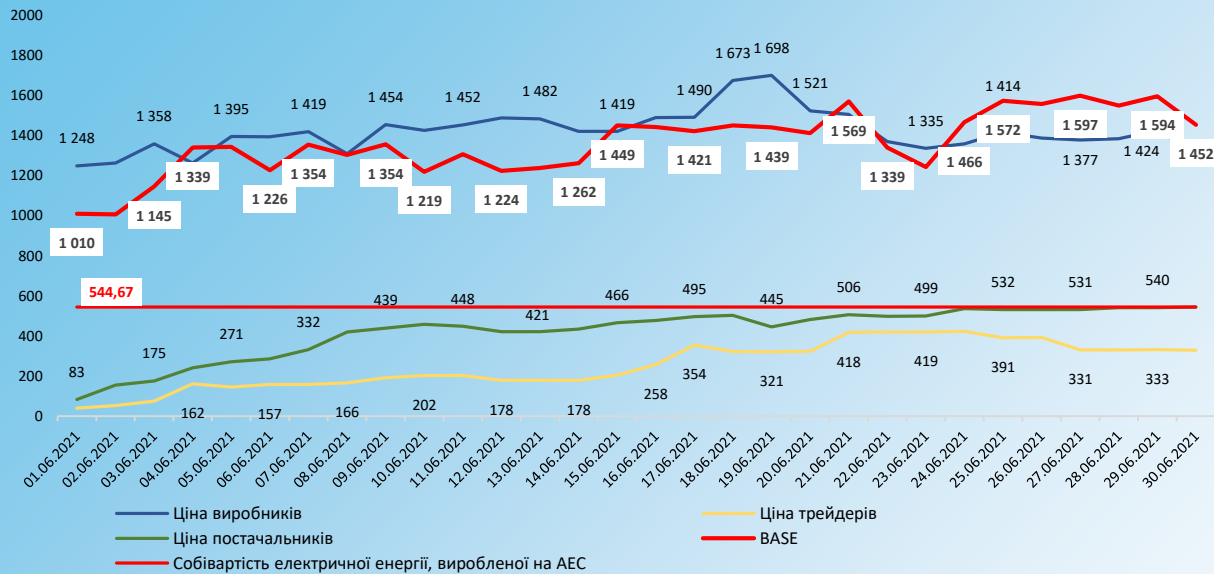
\*\*Обсяги продажу Гарантованим покупцем враховані у обсягах продажу виробниками, обсяги купівлі Гарантованим покупцем – у обсягах купівлі постачальниками

## Попит і пропозиція РДН БуОС



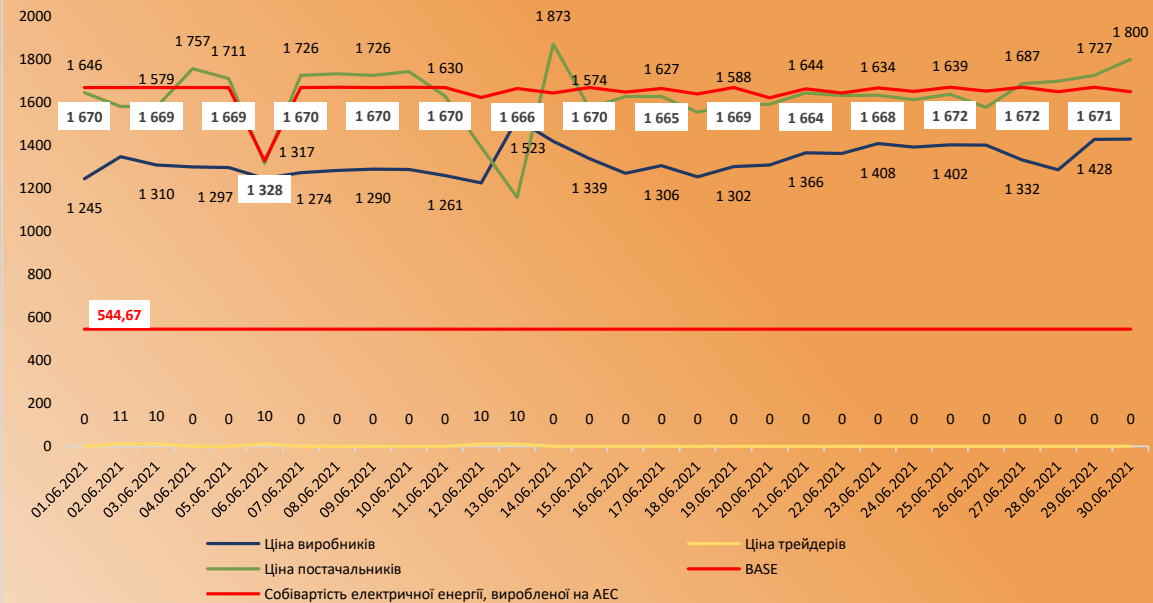
# РДН ОЕС

## Середньозважені ціни заявок на продаж РДН ОЕС, грн/МВт.год

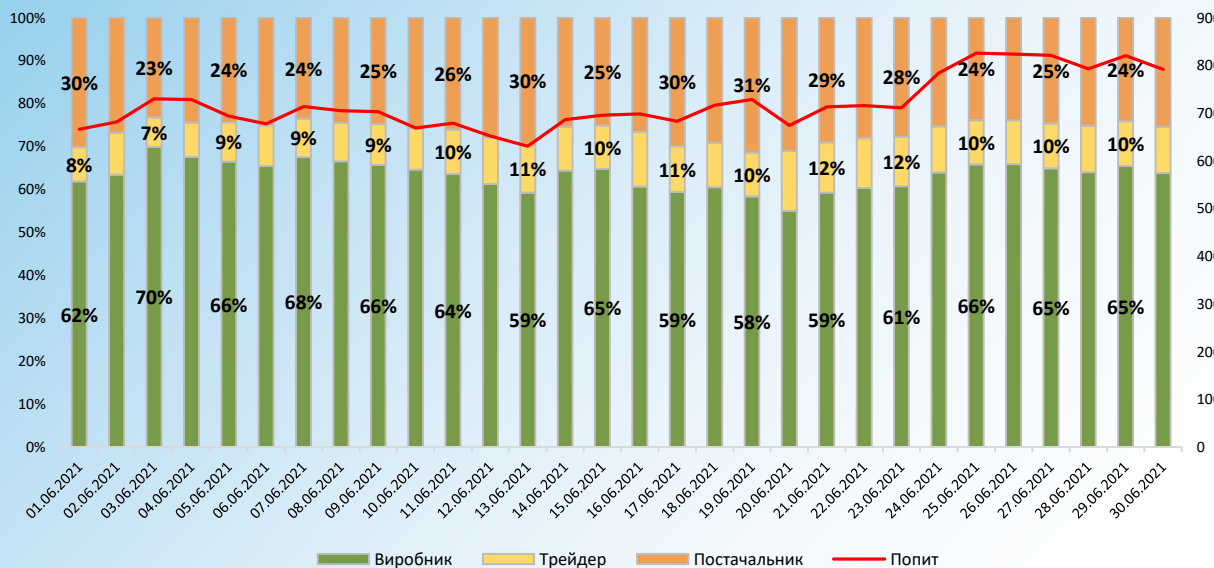


# РДН БуОС

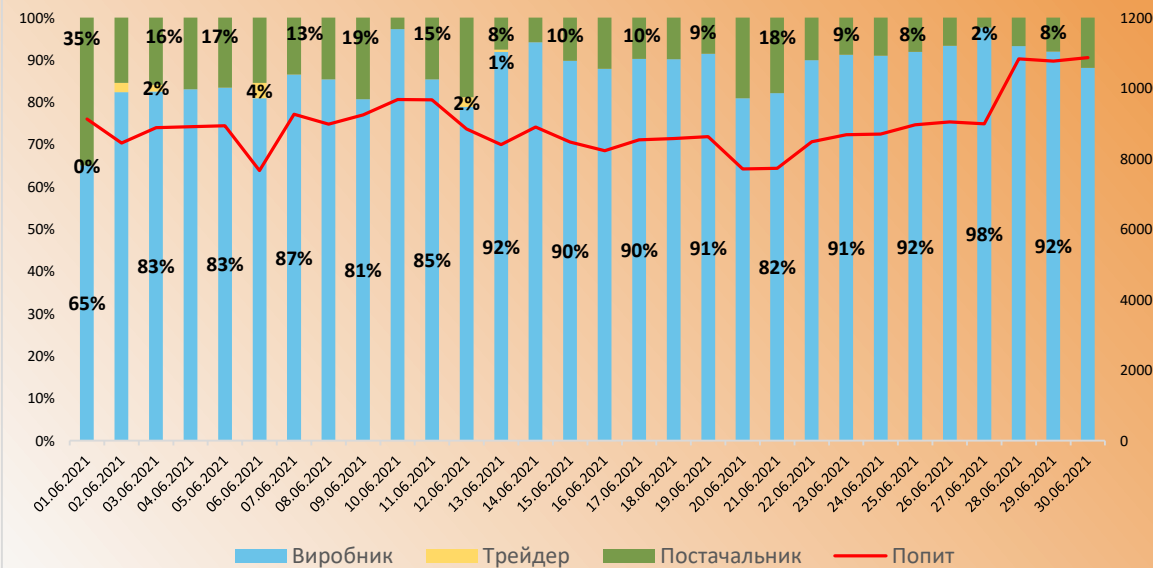
## Середньозважені ціни заявок на продаж РДН БуОС, грн/МВт.год



## Частка учасників ринку в акцептованому обсязі електроенергії ОЕС



## Частка учасників ринку в акцептованому обсязі електроенергії БуОС



Червень 2021

## РЕЗУЛЬТАТИ ВДР ОЕС УКРАЇНИ

Обсяг  
акцептованої  
електроенергії  
**465,7**  
ГВт.год

Продавцям електроенергії  
на ВДР перераховано  
**0,761 млрд. грн (з ПДВ)**

Середньозважена  
ціна  
**1 352,81**  
грн/МВт.год

**237**  
активних  
учасників

### Зміни, які відбулись на ринку електричної енергії у червні:

✓ **Постанова НКРЕКП від 25.06.2021 №1054:**  
учасники ринку з 26 червня 2021 року (доба постачання 27 червня 2021 року)  
до 01 жовтня 2021 року у своїх заявках на торги на ВДР у торговій зоні «ОЕС України»  
повинні зазначати ціну на електричну енергію не менше значення 100,5 % від ціни РДН,  
визначеної оператором ринку для кожного розрахункового періоду відповідної доби  
постачання. Якщо така ціна перевищує максимальні ціни, визначені оператором ринку  
для відповідного розрахункового періоду, то учасникам ринку у своїх заявках на торги на  
ВДР у торговій зоні «ОЕС України» слід зазначати ціну на електричну енергію на рівні  
максимальної ціни для відповідного розрахункового періоду.

## РЕЗУЛЬТАТИ ВДР БуОС

Обсяг  
акцептованої  
електроенергії  
**2,1**  
ГВт.год

Середньозважена  
ціна  
**1 797,23**  
грн/МВт.год

**38**  
активних  
учасників

# ВДР ОЕС У ЧЕРВНІ 2021



## Акценти:

- ✓ Зростання рівня середньозваженої ціни ВДР ОЕС на +40,4%
- ✓ Зменшення попиту на -22,3% (- 183,8 ГВт.год, попит у червні склав 640,6 ГВт.год) від постачальників та трейдерів
- ✓ Зменшення пропозиції на -42,3% (-1 175,0 ГВт.год, пропозиція у червні склала 1 601,9 ГВт.год) від постачальників, трейдерів та ОСР

### ВДР ОЕС до 26 червня 2021:

- ✓ Волатильність ціни ВДР ОЕС
- ✓ Повторення коливаний ціни РДН ОЕС

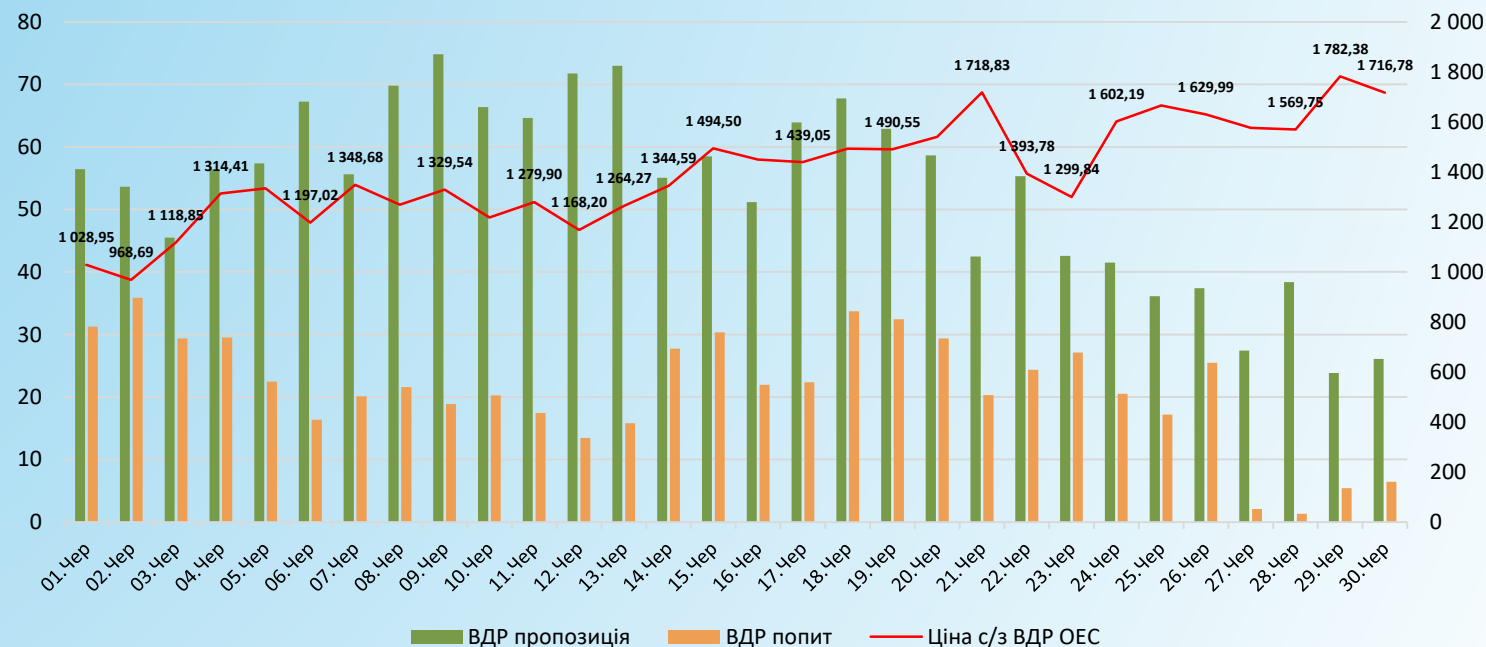
### ВДР ОЕС з 27 червня 2021:

- ✓ Істотне зменшення попиту та пропозиції у зв'язку зі змінами щодо ціноутворення на ВДР (постанова НКРЕКП від 25.06.2021 №1054).
- ✓ Залежність ціни ВДР ОЕС від ціни РДН ОЕС

\*порівняння відносно травня 2021

\*\*Обсяги продажу Гарантованим покупцем враховані у обсягах продажу виробниками, обсяги купівлі Гарантованим покупцем – у обсягах купівлі постачальниками

## Попит і пропозиція ВДР ОЕС



# ВДР БуОС у ЧЕРВНІ 2021



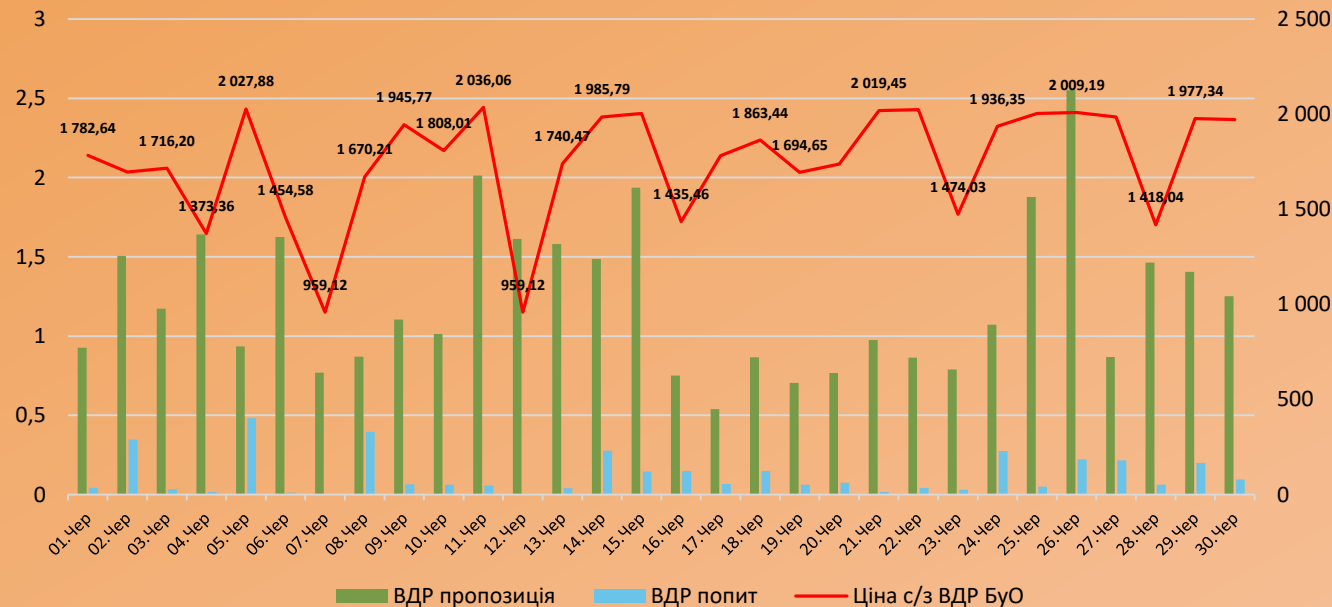
## Акценти:

- ✓ Зростання рівня середньозваженої ціни ВДР БуОС на +22,4%
- ✓ Зменшення пропозиції на -15,8% (-6,9 ГВт.год, пропозиція у червні склала 36,9 ГВт.год) від постачальників та трейдерів
- ✓ Зменшення попиту на -21,3% (-1,0 ГВт.год, попит у червні склав 3,7 ГВт.год) від трейдерів, виробників та ОСП

\*порівняння відносно травня 2021

\*\*Обсяги продажу Гарантованим покупцем враховані у обсягах продажу виробниками, обсяги купівлі Гарантованим покупцем – у обсягах купівлі постачальниками

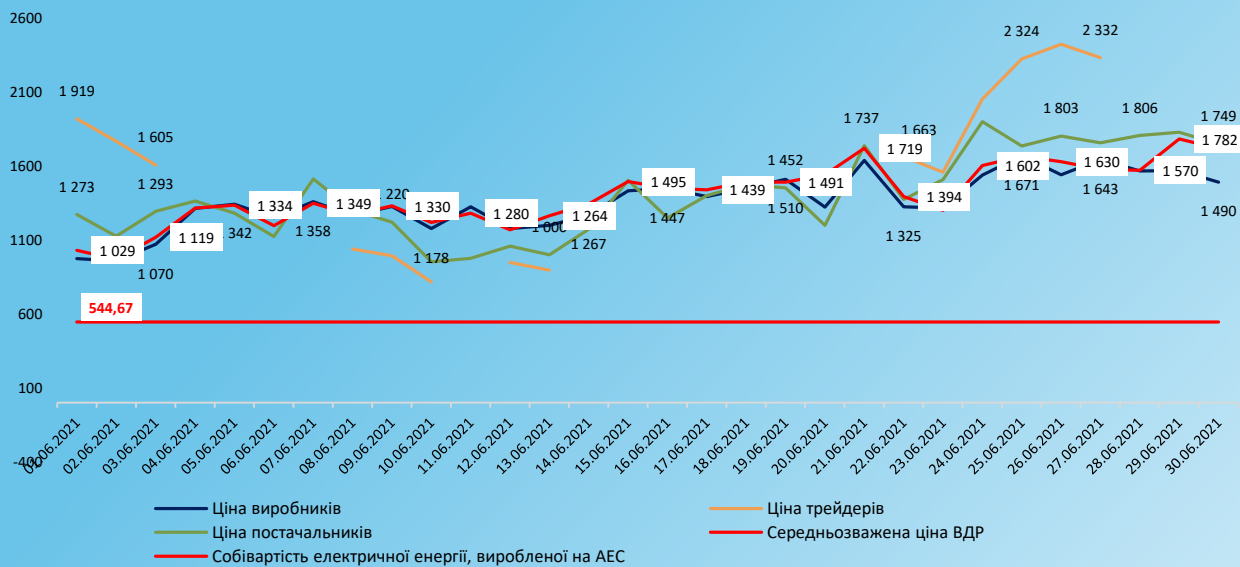
## Попит і пропозиція ВДР БуОС





# ВДР ОЕС

## Середньозважені ціни заявок на продаж РДН ОЕС, грн/МВт.год

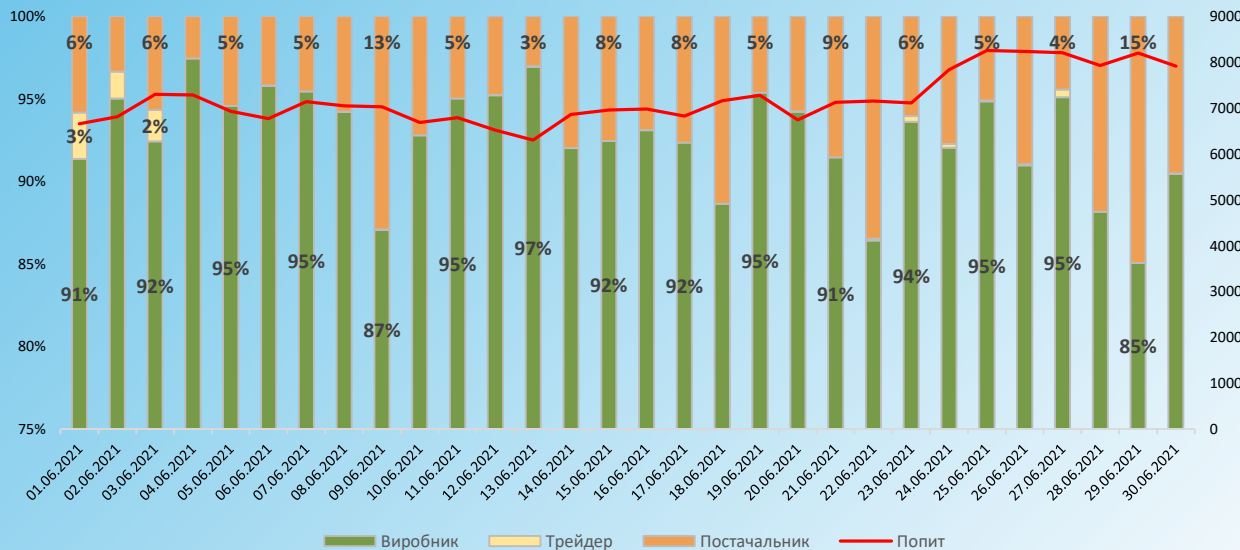


# ВДР БуОС

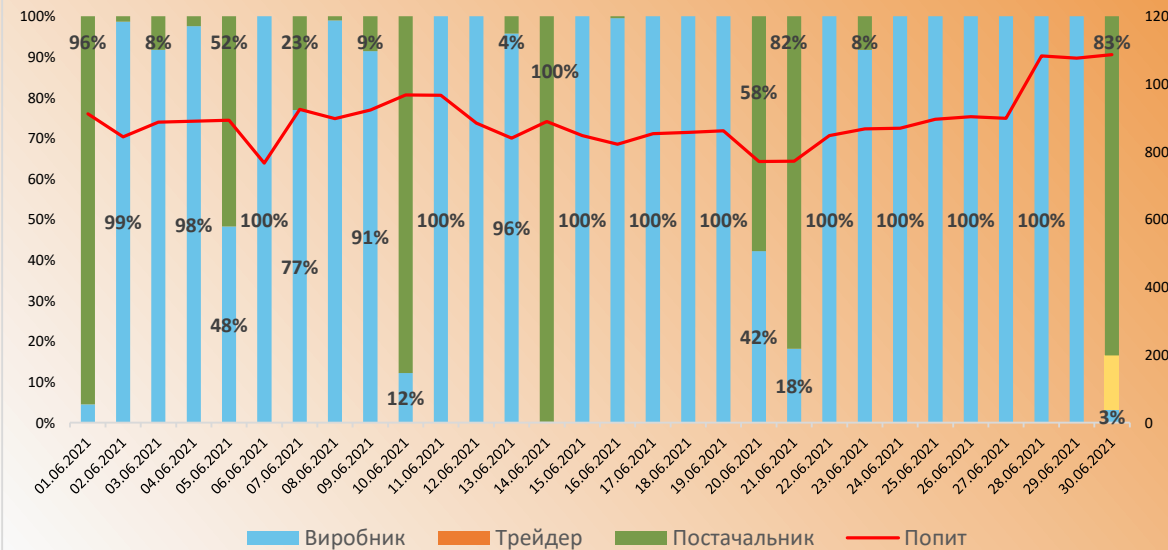
## Середньозважені ціни заявок на продаж РДН БуОС, грн/МВт.год



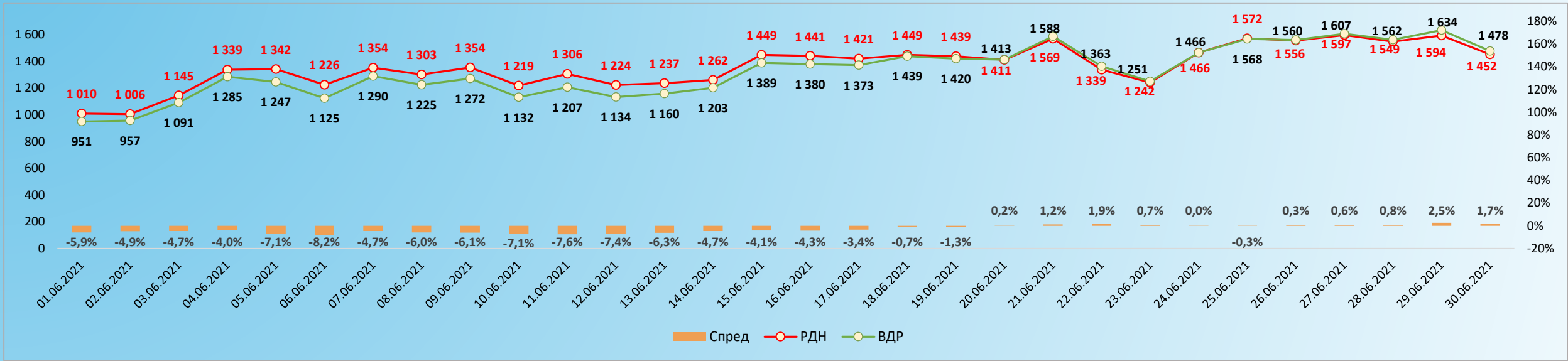
## Частка учасників ринку в акцептованому обсязі електроенергії ОЕС



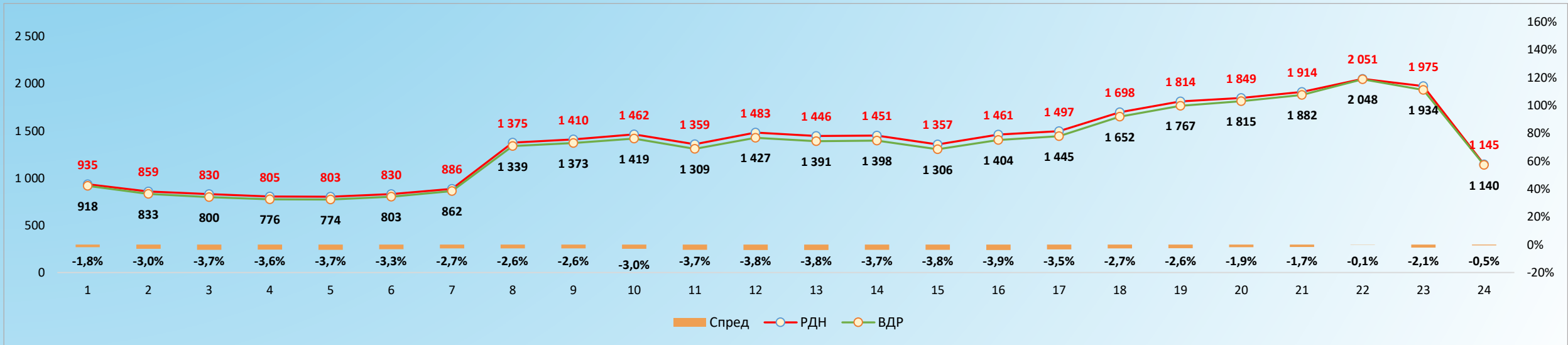
## Частка учасників ринку в акцептованому обсязі електроенергії БуОС



# РДН/ВДР ОЕС ціновий спред

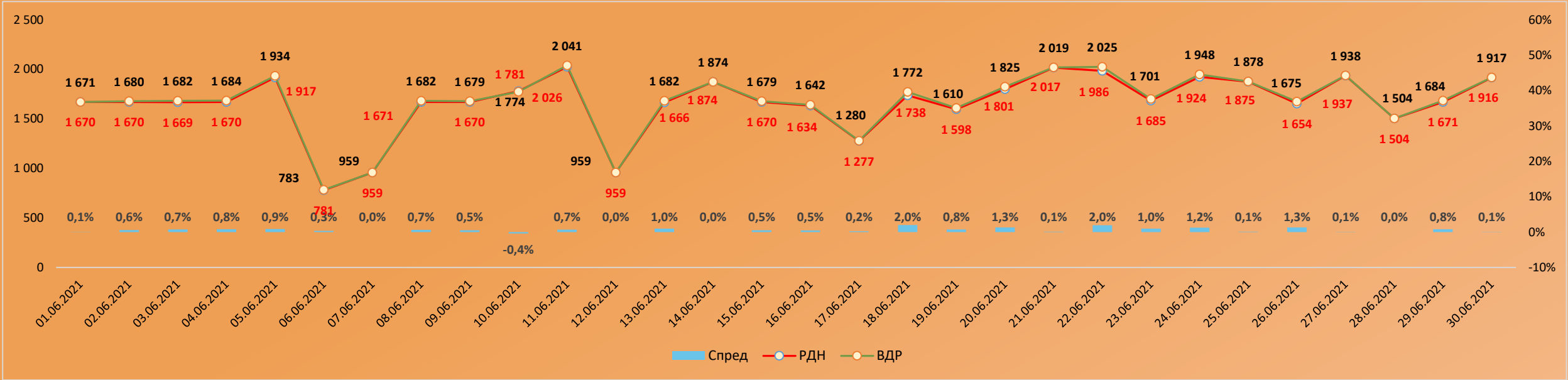


# РДН/ВДР ОЕС ціновий спред (середні погодинні ціни)

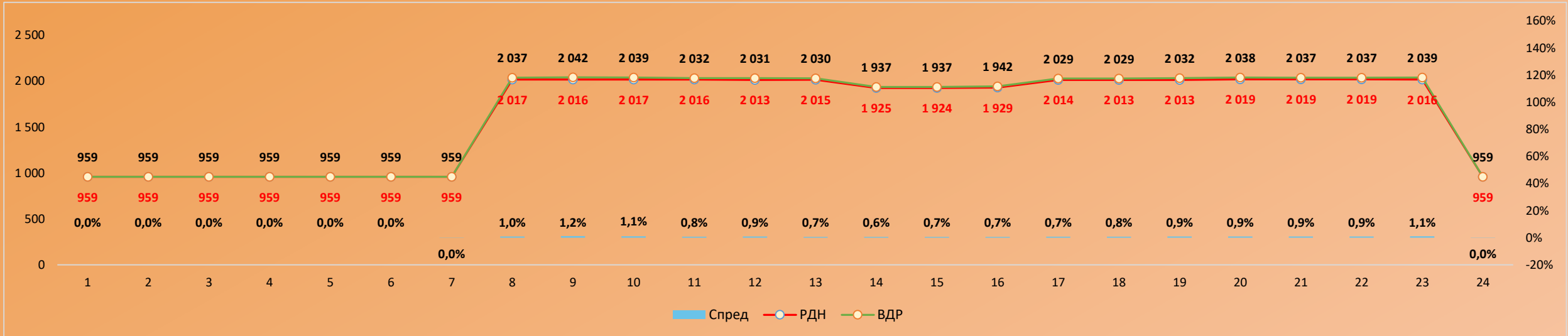


Спред розрахований по середніх цінах відповідних днів та годин, у разі відсутності торгів у певних годинах на ВДР у розрахунку не враховувались відповідні дані РДН

# РДН/ВДР БуОС ціновий спред



# РДН/ВДР БуОС ціновий спред (середні погодинні ціни)



Спред розрахований по середніх цінах відповідних днів та годин, у разі відсутності торгів у певних годинах на ВДР у розрахунку не враховувались відповідні дані РДН

# Цінові індекси європейських країн

За червень 2021 середні ціни РДН ОЕС та РДН БуОС залишаються суттєво нижчими за відповідні показники сусідніх країн: індекси цін базового навантаження ОЕС менше на 45,2%-46,7%, індекси цін базового навантаження БуОС менше на 33,7%-35,5%.



ОЕС		РДН ОЕС		Порівняння з іншими країнами						
		PL	RO	HU	SK					
Ціни:				OЕС/PL	OЕС/RO	OЕС/HU	OЕС/SK			
BASE	грн./МВт.год	1 362,37	2 507,78	-45,7%	2 525,11	-46,0%	2 556,51	-46,7%	2 487,44	-45,2%
PEAK	грн./МВт.год	1 524,02	2 617,58	-41,8%	2 575,15	-40,8%	2 589,62	-41,1%	2 514,78	-39,4%
OFFPEAK	грн./МВт.год	1 200,72	2 316,43	-48,2%	2 475,13	-51,5%	2 523,45	-52,4%	2 460,13	-51,2%

Бурштинський Острів		РДН БуОс		Порівняння з іншими країнами						
		PL	RO	HU	SK					
Ціни:				БуОс/PL	БуОс/RO	БуОс/HU	БуОс/SK			
BASE	грн./МВт.год	1 649,16	2 507,78	-34,2%	2 525,11	-34,7%	2 556,51	-35,5%	2 487,44	-33,7%
PEAK	грн./МВт.год	1 987,07	2 617,58	-24,1%	2 575,15	-22,8%	2 589,62	-23,3%	2 514,78	-21,0%
OFFPEAK	грн./МВт.год	1 311,25	2 316,43	-43,4%	2 475,13	-47,0%	2 523,45	-48,0%	2 460,13	-46,7%

За червень 2021 середньозважені ціни ВДР залишаються нижчими за відповідні показники європейських країн: в ОЕС на 49,3%-49,7%, в БуОС на 32,3%-32,8%.

Ціна:		ВДР		Порівняння з іншими країнами					
		ОЕС	БуОс	SK	БуОс/SK	CZ	ОЕС/CZ	БуОс/CZ	
Середньозважена	грн./МВт.год	1 352,96	1 806,44	2 666,85	-49,3%	-32,3%	2 689,85	-49,7%	-32,8%