



**О П Е Р А Т О Р
Р И Н К У**

/ Е Н Е Р Г І Я Р І В Н О В А Г И /

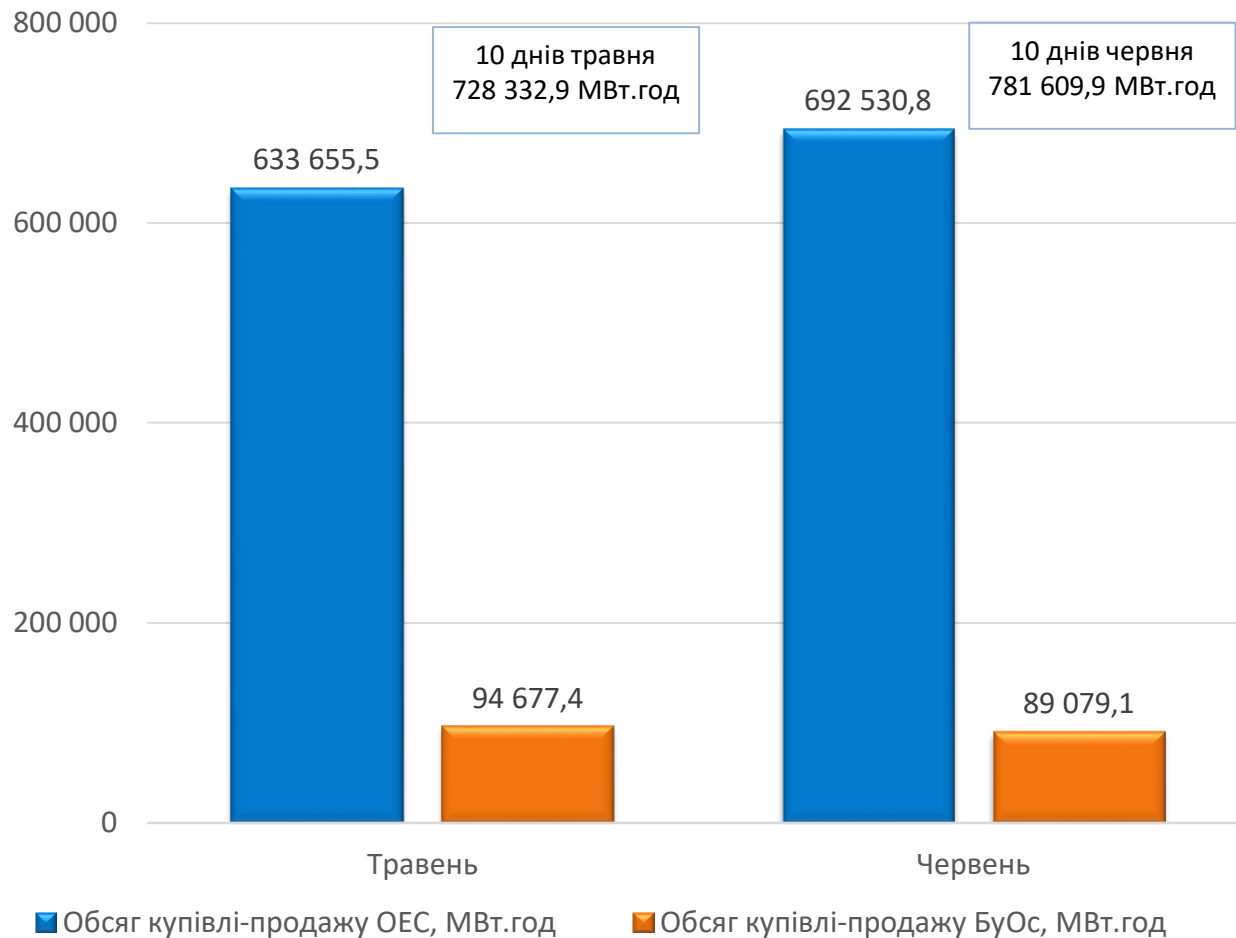
Порівняльний аналіз роботи ринку «на добу наперед» та внутрішньодобового ринку

за 10 днів червня та травня 2021 року

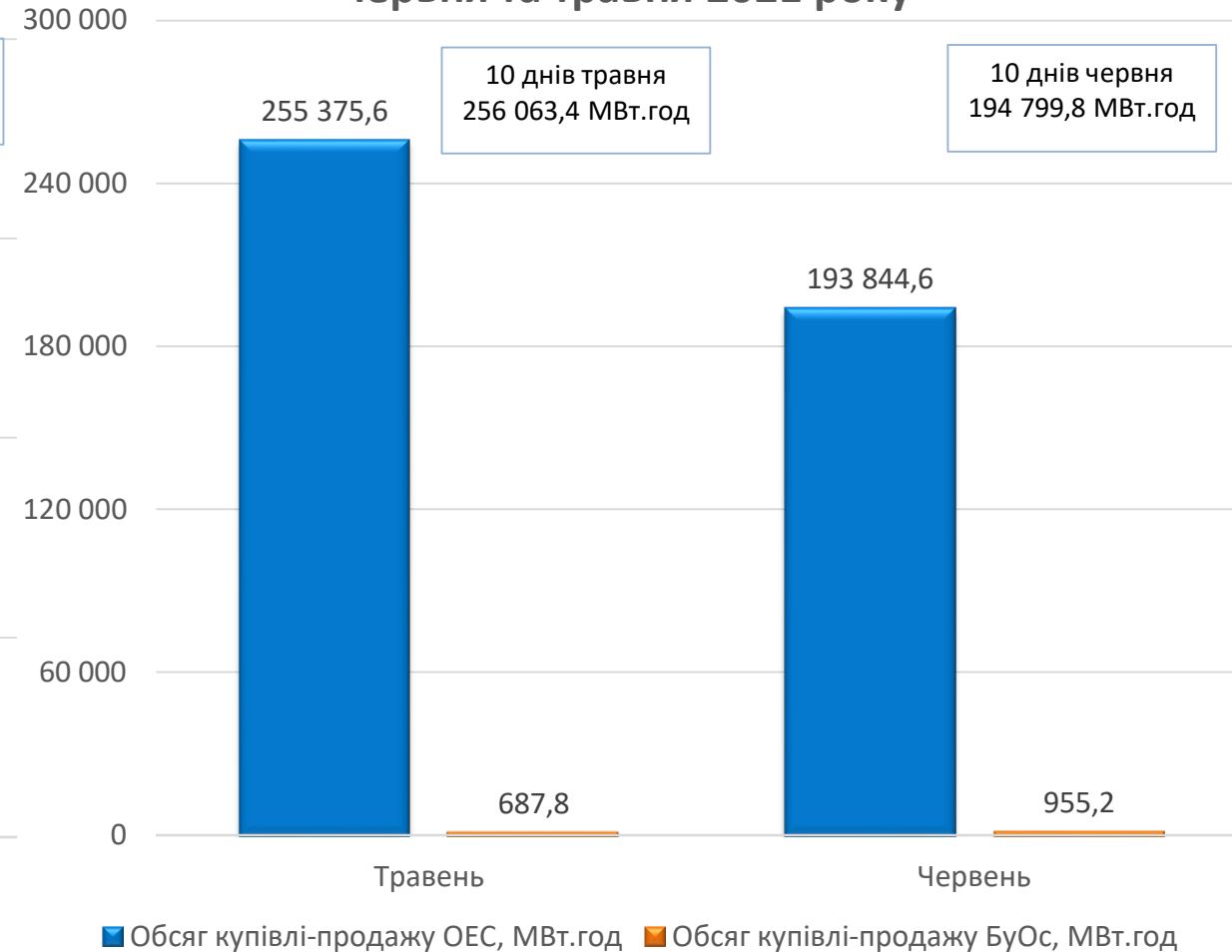
*Відділ спостереження
11.06.2021*

Порівняння обсягів купівлі-продажу електроенергії за 10 днів червня та травня 2021

Обсяг купівлі-продажу на РДН за 10 днів червня та травня 2021 року

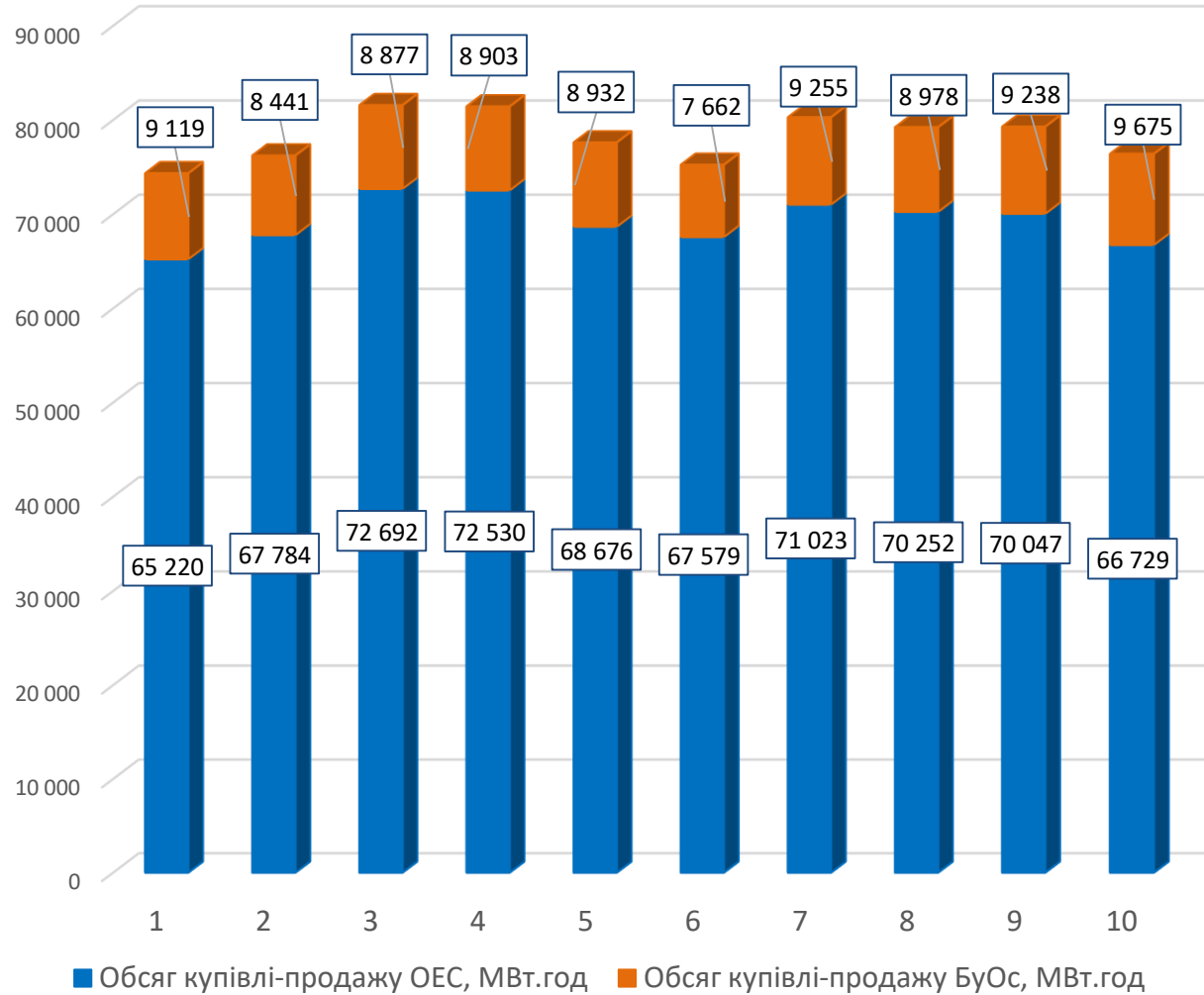


Обсяг купівлі-продажу на ВДР за 10 днів червня та травня 2021 року

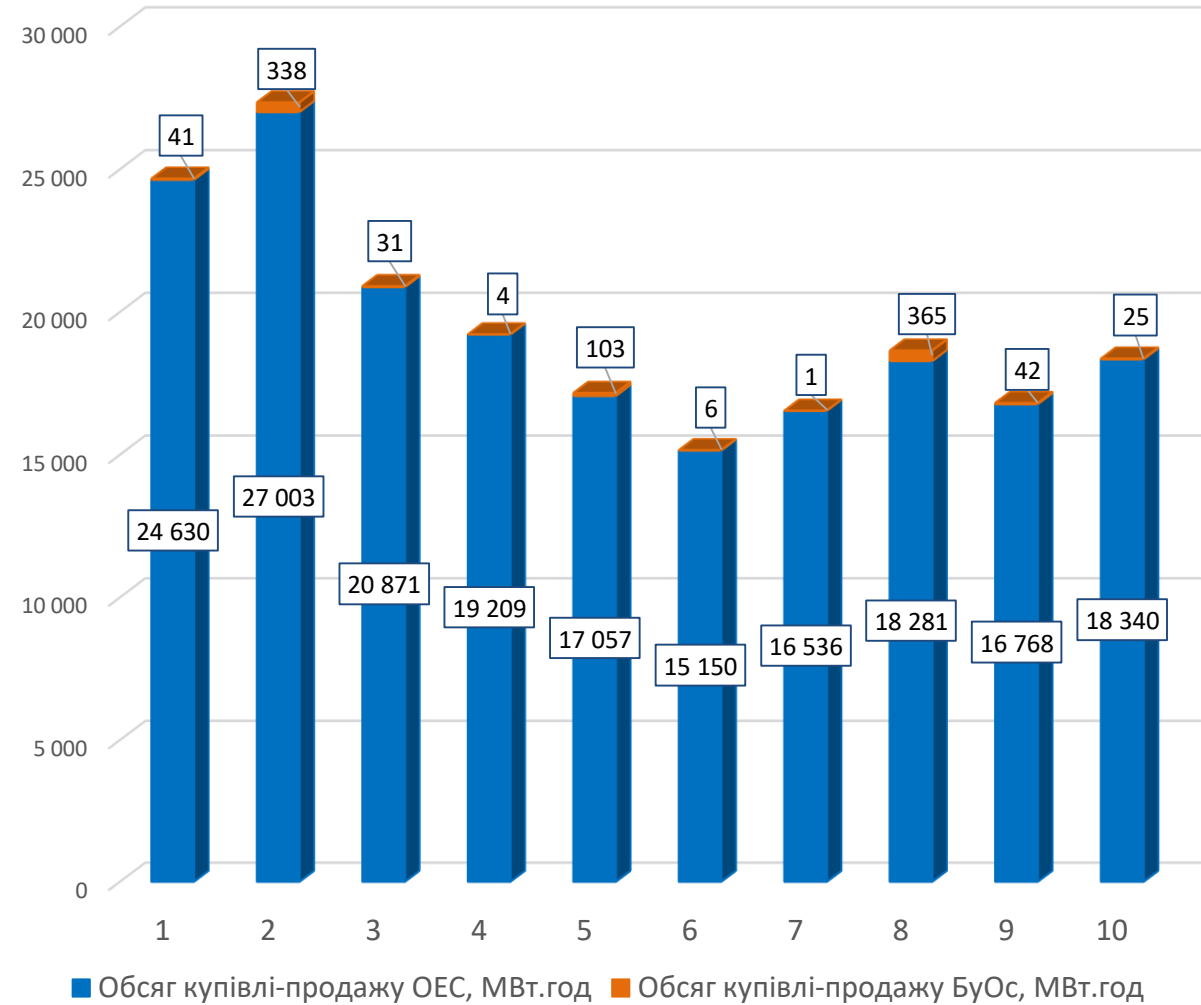


Обсяги купівлі-продажу на РДН/ВДР за 10 днів червня 2021

Обсяги купівлі-продажу на РДН



Обсяги купівлі-продажу на ВДР



Порівняння обсягів купівлі-продажу електроенергії за 10 днів червня та травня 2021

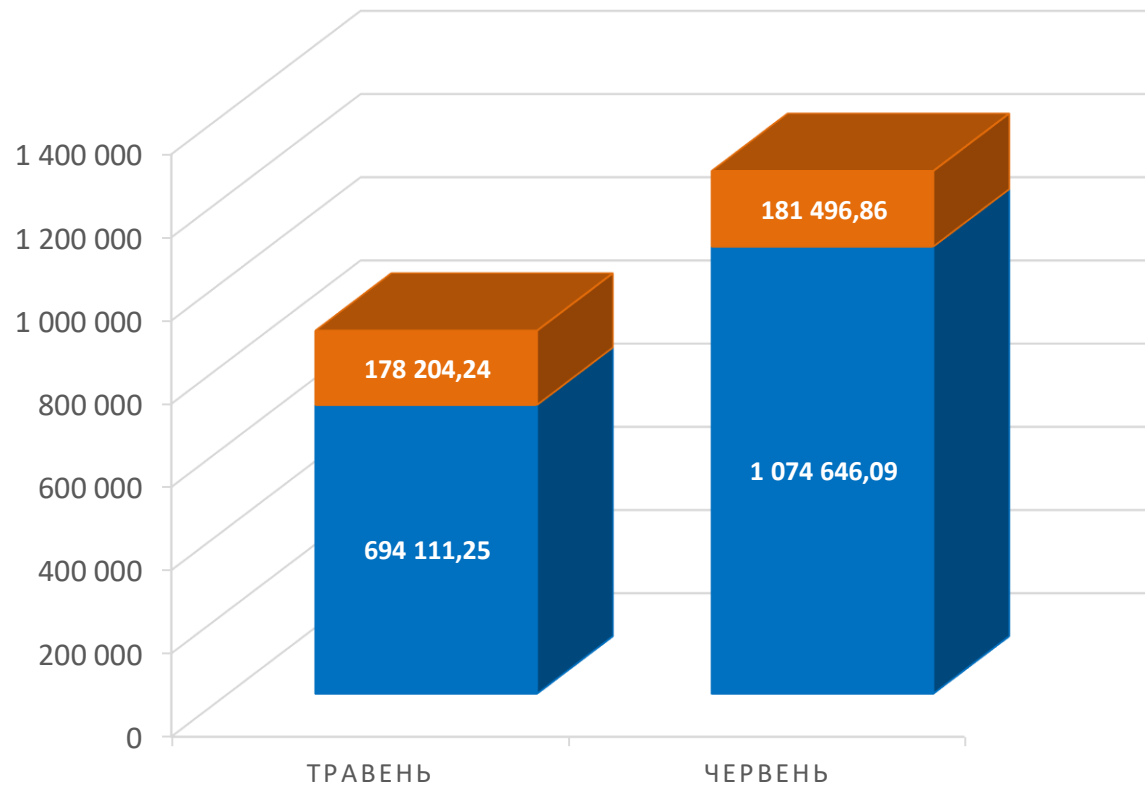
За 10 днів червня 2021 обсяг купівлі-продажу електроенергії на РДН склав 781 609,9 МВт.год, що більше ніж за 10 днів травня 2021 на 7,31%. По ОЕС України – 692 530,8 МВт.год у червні, проти 633 655,5 МВт.год у травні. По Бурштинському острову – 89 079,1 МВт.год за 10 днів червня і 94 677,4 МВт.год за 1 декаду травня.

На ВДР загальний обсяг купівлі-продажу електроенергії за 10 днів червня 2021 зменшився на 23,93% і становив 194 799,8 МВт.год. По ОЕС України обсяг купівлі-продажу в першій декаді червня складає 193 844,6 МВт.год – це на 24,09% менше, ніж за 10 днів травня. По Бурштинському острову за 10 днів червня було акцептовано 955,2 МВт.год, що на 38,88% більше, ніж за такий самий період травня 2021.

Порівняння вартості купленої-проданої електроенергії за 10 днів червня та травня 2021

ВАРТІСТЬ КУПЛЕНОЇ-ПРОДАНОЇ ЕЛЕКТРОЕНЕРГІЇ НА РДН ЗА 10 ДНІВ ЧЕРВНЯ ТА ТРАВНЯ 2021

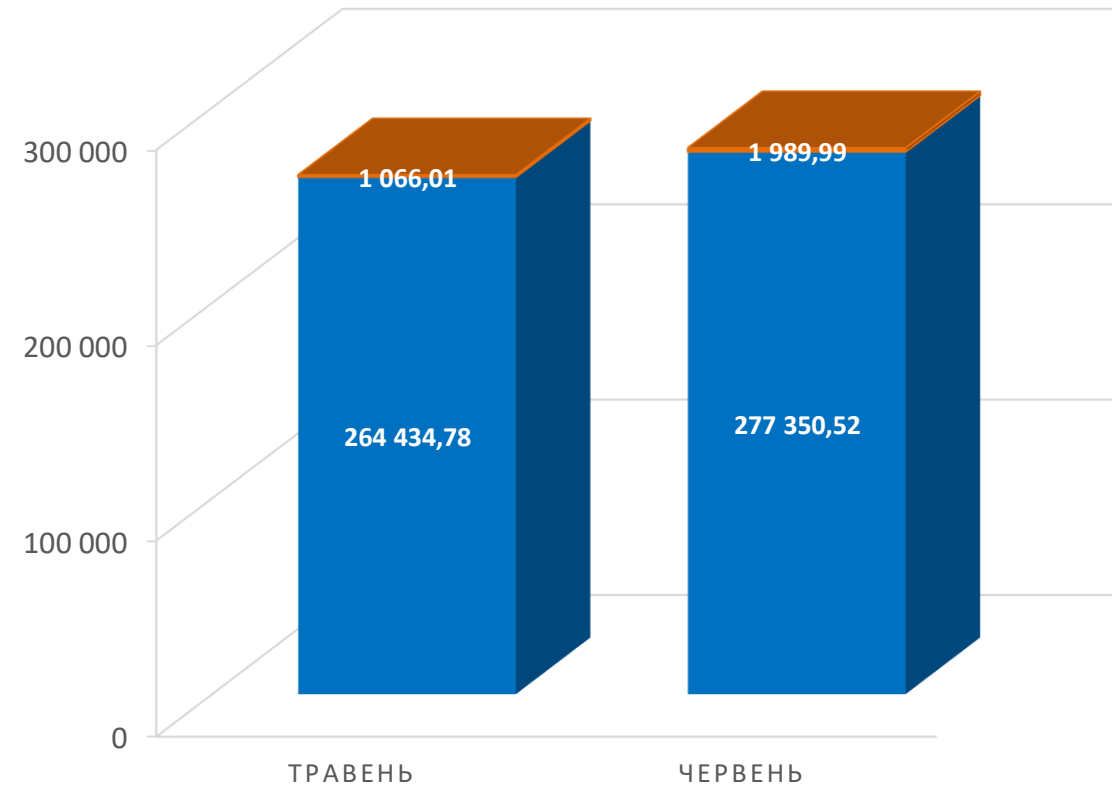
■ Вартість РДН (ОЕС України), тис. грн (з ПДВ) ■ Вартість РДН (БуОс), тис. грн (з ПДВ)



WWW.OREE.COM.UA

ВАРТІСТЬ КУПЛЕНОЇ-ПРОДАНОЇ ЕЛЕКТРОЕНЕРГІЇ НА ВДР ЗА 10 ДНІВ ЧЕРВНЯ ТА ТРАВНЯ 2021

■ Вартість ВДР (БуОс), тис. грн (з ПДВ) ■ Вартість ВДР (ОЕС України), тис. грн (з ПДВ)

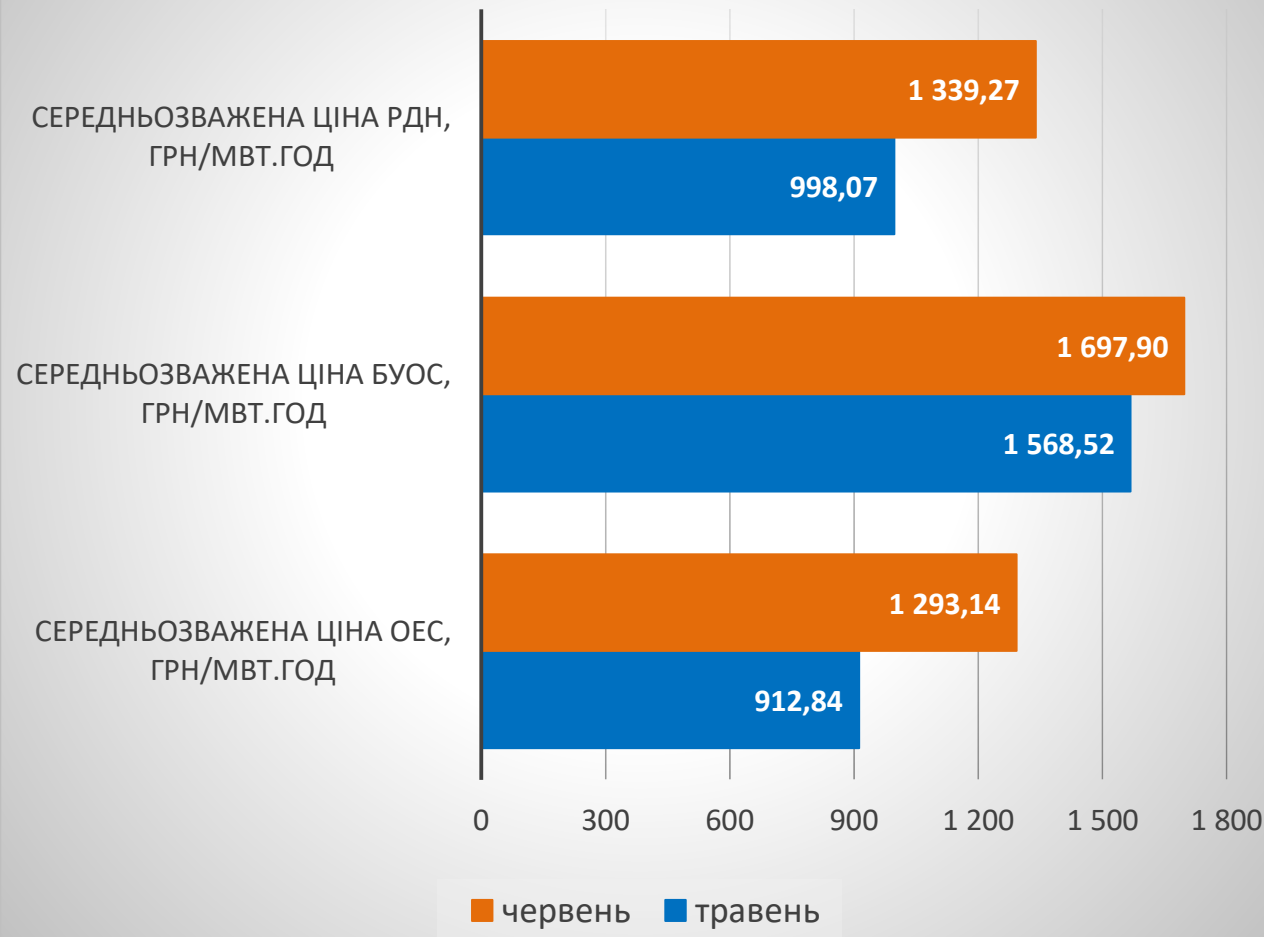


ЧЕРВЕНЬ 2021 РОКУ

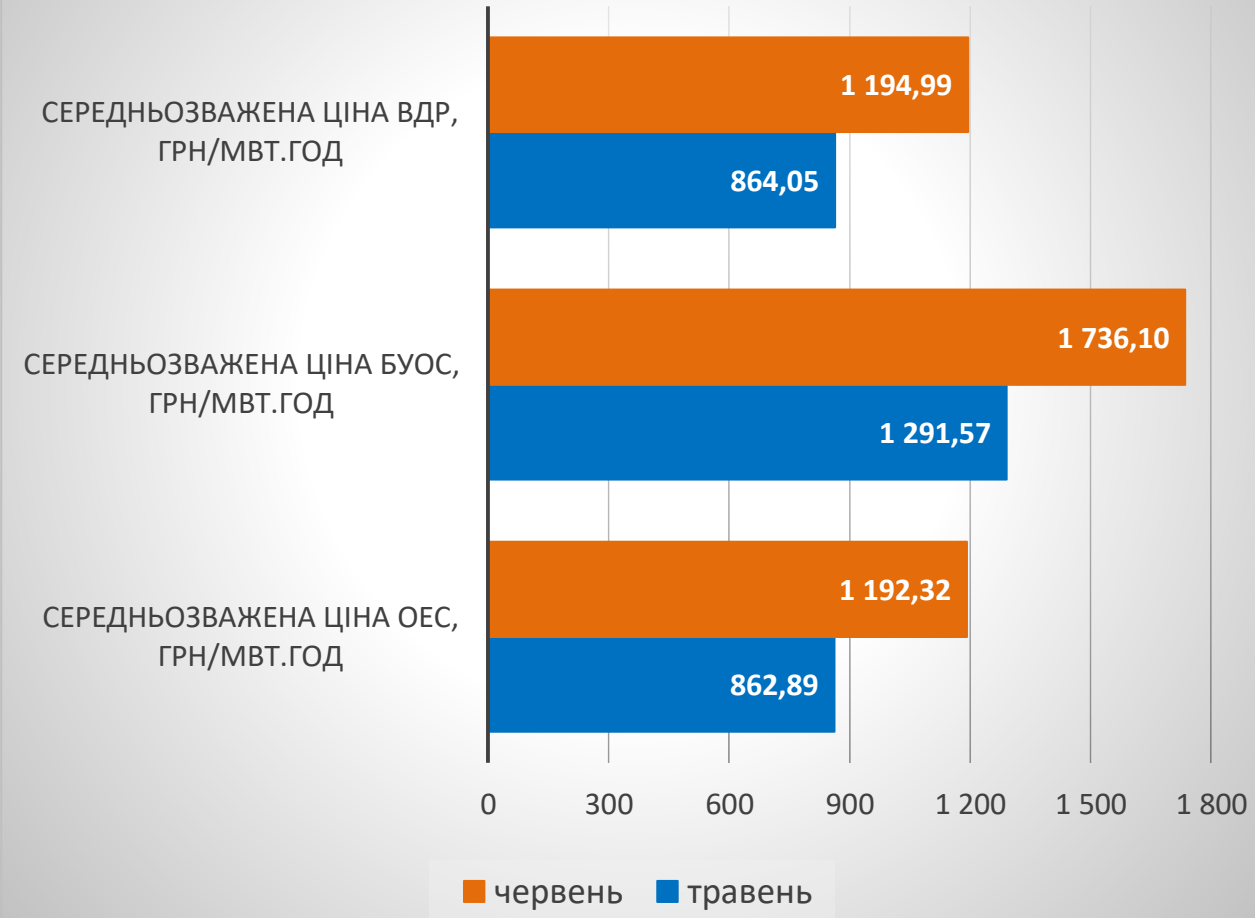
5

Порівняння середньозважених цін на РДН та ВДР за 10 днів червня та травня 2021

Середньозважені ціни* на РДН за 10 днів
червня та травня 2021



Середньозважені ціни* на ВДР за 10 днів
червня та травня 2021



* - Усі ціни наведені без ПДВ

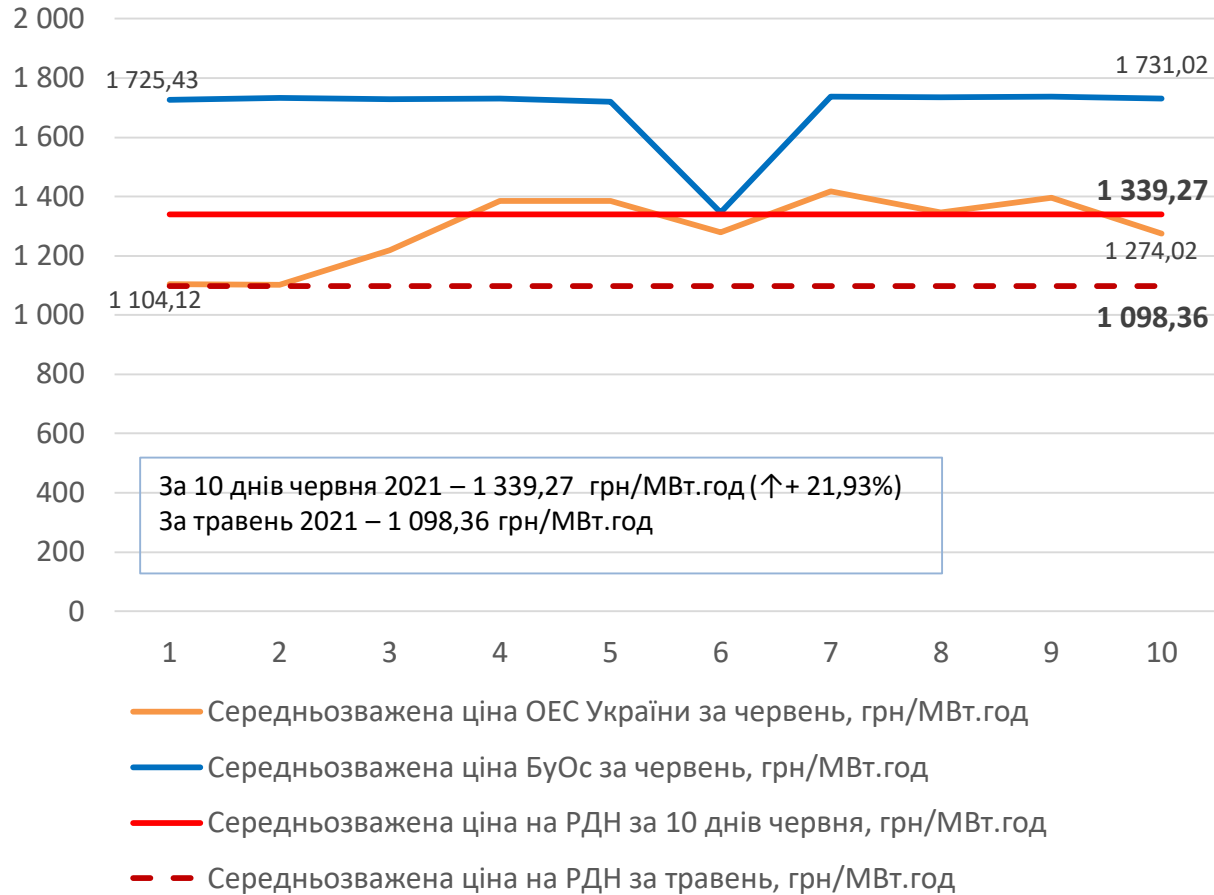
Порівняння середньозважених цін на РДН та ВДР за 1 декаду червня та 3 декаду травня 2021

Середньозважені ціни* на РДН та ВДР по декадам			
Показник	3 декада травня (21.05-31.05)	1 декада червня (01.06-10.06)	Зміна,%
Середньозважена ціна РДН, грн/МВт·год	988,80	1 339,27	↑ + 35,44%
Середньозважена ціна РДН (ОЕС), грн/МВт·год	888,05	1 293,14	↑ + 45,62%
Середньозважена ціна РДН (БуОс), грн/МВт·год	1 667,94	1 697,90	↑ + 1,80%
Середньозважена ціна ВДР, грн/МВт·год	866,67	1 194,99	↑ + 37,88%
Середньозважена ціна ВДР (ОЕС), грн/МВт·год	862,39	1 192,32	↑ + 38,26%
Середньозважена ціна ВДР (БуОс), грн/МВт·год	1 690,05	1 736,10	↑ + 2,72%

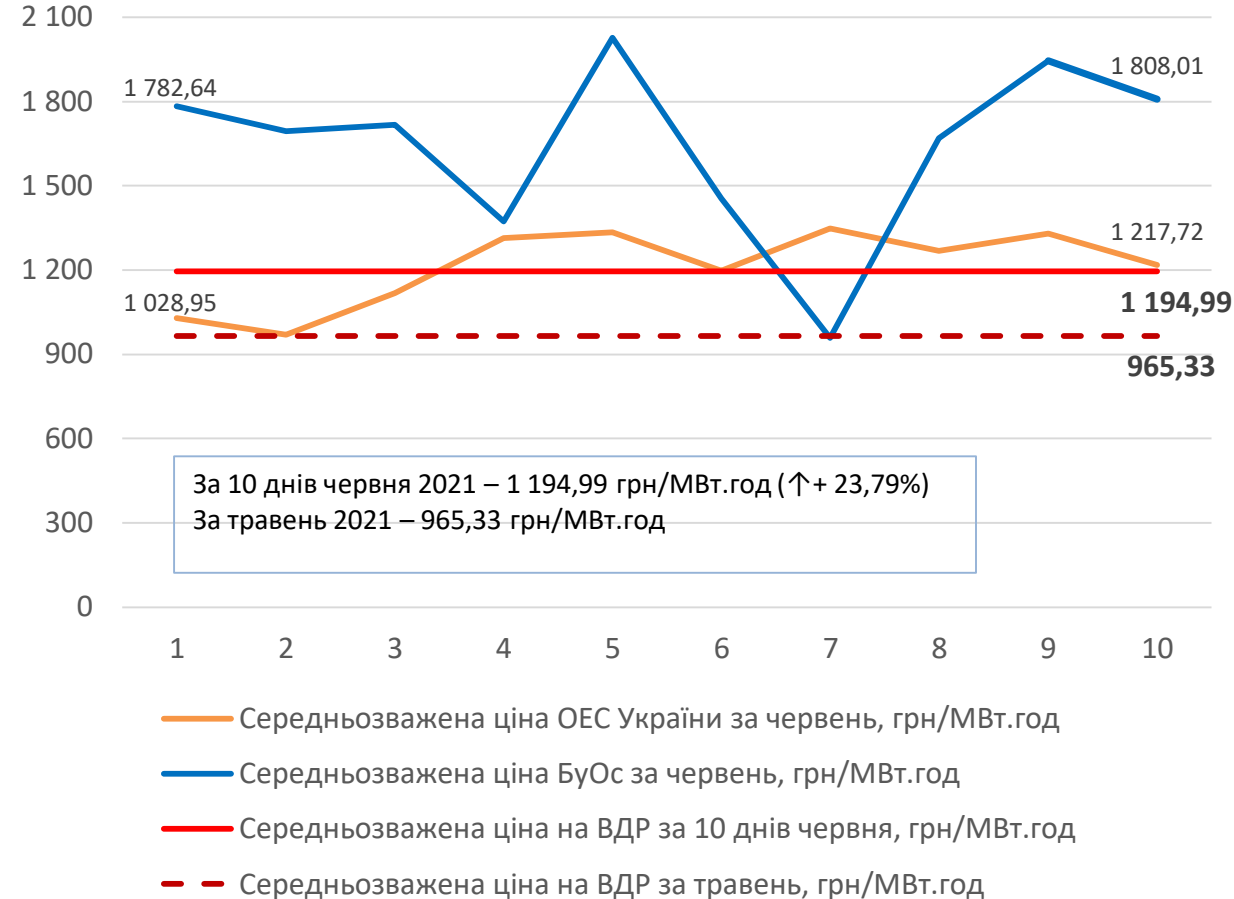
* - Усі ціни наведені без ПДВ

Середньозважені ціни купівлі-продажу за 10 днів червня 2021

Середньозважені ціни* на РДН



Середньозважені ціни* на ВДР



* - Усі ціни наведені без ПДВ

Цінові індекси та середньозважені ціни купівлі-продажу за 10 днів червня 2021

За 10 днів червня 2021 року на РДН в торговій зоні «ОЕС України» спостерігається менша волатильність цінових індексів та тенденція зростання їх рівня. Ціновий індекс базового навантаження на РДН в ОЕС України за 10 днів червня збільшився на 46,6%, в порівнянні з 1 декадою травня, та на 32,2% в порівнянні з травнем місяцем в цілому. В Бурштинському острові середня ціна базового навантаження за 10 днів червня збільшилась на 7,6%, в порівнянні з 10 днями травня, та на 2,9% в порівнянні з травнем місяцем в цілому.

Середньозважена ціна на РДН за 1 декаду червня 2021 складає 1 339,27 грн/МВт.год (без ПДВ), це на 34,19% вище, ніж за 10 днів травня, та на 21,93% вище, ніж за травень в цілому. Середньозважена ціна по ОЕС України за 10 днів червня збільшилась в порівнянні з 1 декадою травня на 41,66% та становить 1 293,14 грн/МВт.год (без ПДВ). По Бурштинському острову за 10 днів червня в порівнянні з 10 днями травня середньозважена ціна збільшилась на 8,25% та складає 1 697,9 грн/МВт.год (без ПДВ).

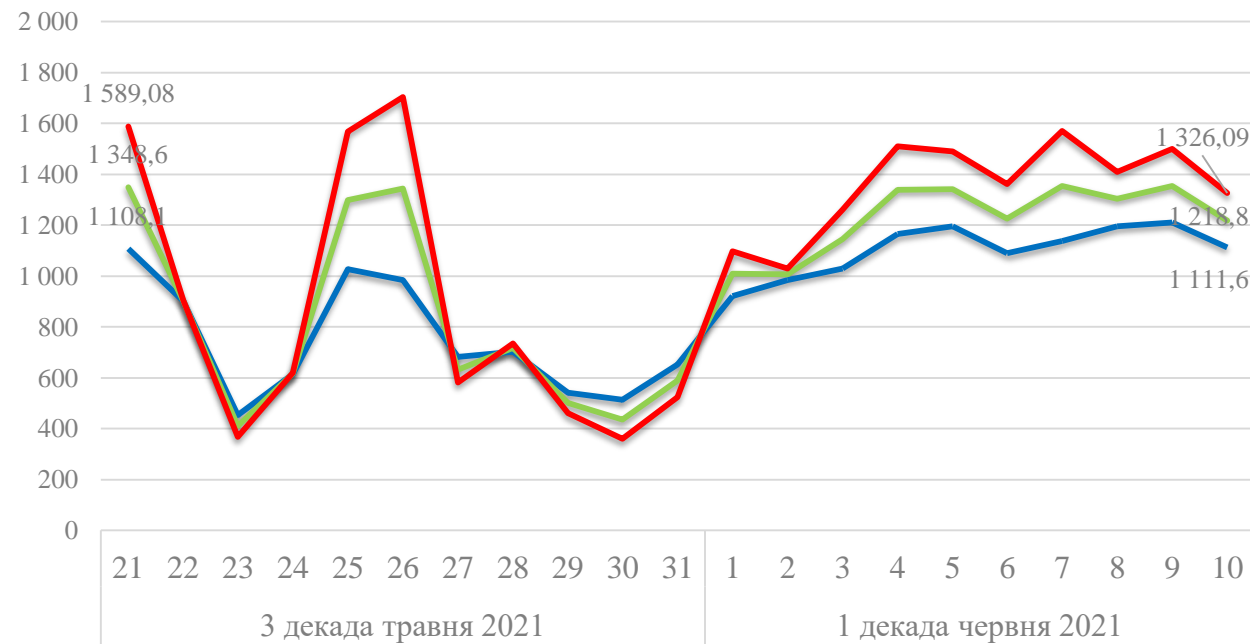
На ВДР за 10 днів червня 2021 середньозважена ціна складає 1 194,99 грн/МВт.год (без ПДВ), що вище на 38,3% від аналогічного періоду травня, та на 23,79% вище в порівнянні з травнем місяцем в цілому. По ОЕС України – 1 192,32 грн/МВт.год (без ПДВ), що вище на 38,18% в порівнянні з 1 декадою травня. По Бурштинському острову середньозважена ціна вища, ніж за 10 днів травня на 34,42% та становить 1 736,1 грн/МВт.год (без ПДВ).

Цінові індекси на РДН у травні та за 10 днів червня 2021, грн/МВт.год

Індекси цін	Торгова зона «ОЕС України»					Торгова зона «Острів Бурштинської ТЕС»				
	3 декада травня 2021	1 декада червня 2021	Зміна,%	Травень 2021	Зміна,%	3 декада травня 2021	1 декада червня 2021	Зміна,%	Травень 2021	Зміна,%
База	799,67	1 229,57	↑ +53,8%	930,07	↑ + 32,2%	1 608,71	1 635,86	↑ + 1,7%	1 586,66	↑ + 3,1%
Пік	855,52	1 355,12	↑ +58,4%	986,14	↑ + 37,4%	1 910,86	1 957,21	↑ + 2,4%	1 867,67	↑ + 4,8%
Позапік	743,83	1 104,03	↑ + 48,4%	874,01	↑ + 26,3%	1 306,55	1 314,51	↑ + 0,6%	1 305,65	↑ + 0,7%

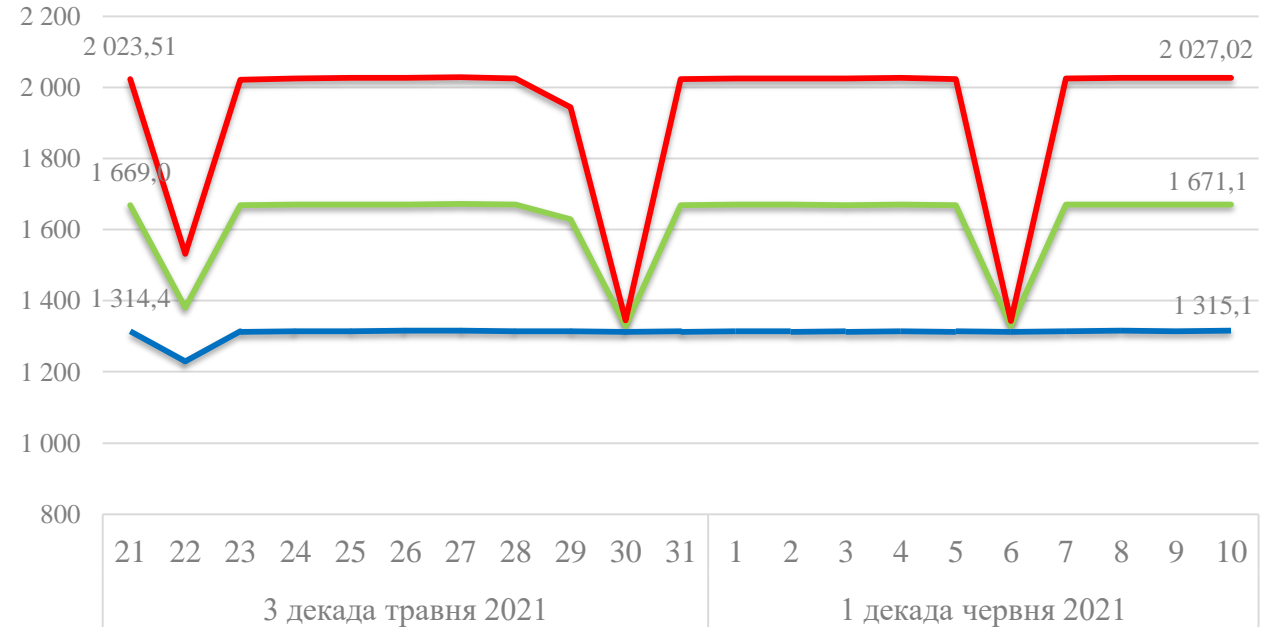
Торгова зона «ОЕС України»

— Позапік — База — Пік



Торгова зона «Острів Бурштинської ТЕС»

— Позапік — База — Пік



Ціни. Порівняння з цінами країн Європи за 10 днів червня 2021

ОЕС	РДН		Порівняння з іншими країнами							
	ОЕС	PL	RO	HU	SK					
Ціни:		ОЕС/PL	ОЕС/RO	ОЕС/HU	ОЕС/SK					
BASE	грн./МВт.год	1 229,57	2 371,56	▼ -48,2%	2 268,56	▼ -45,8%	2 315,22	▼ -46,9%	2 315,12	▼ -46,9%
PEAK	грн./МВт.год	1 355,12	2 460,55	▼ -44,9%	2 272,90	▼ -40,4%	2 308,56	▼ -41,3%	2 308,56	▼ -41,3%
OFFPEAK	грн./МВт.год	1 104,03	2 215,62	▼ -50,2%	2 264,25	▼ -51,2%	2 321,92	▼ -52,5%	2 321,76	▼ -52,4%

Бурштинський Острів	РДН		Порівняння з іншими країнами							
	БуОс	PL	RO	HU	SK					
Ціни:		БуОс/PL	БуОс/RO	БуОс/HU	БуОс/SK					
BASE	грн./МВт.год	1 635,86	2 371,56	▼ -31,0%	2 268,56	▼ -27,9%	2 315,22	▼ -29,3%	2 315,12	▼ -29,3%
PEAK	грн./МВт.год	1 957,21	2 460,55	▼ -20,5%	2 272,90	▼ -13,9%	2 308,56	▼ -15,2%	2 308,56	▼ -15,2%
OFFPEAK	грн./МВт.год	1 314,51	2 215,62	▼ -40,7%	2 264,25	▼ -41,9%	2 321,92	▼ -43,4%	2 321,76	▼ -43,4%

За 10 днів червня 2021 середні ціни на ринку «на добу наперед» торгової зони «ОЕС України» (ОЕС) та торгової зони «Острів Бурштинської ТЕС» (БуОс) залишаються суттєво нижчими за відповідні показники сусідніх країн: індекси цін базового навантаження ОЕС менше на 45,8%-48,2%, індекси цін базового навантаження БуОс менше на 27,9%-31,0%.

Ціна:	ВДР		Порівняння з іншими країнами							
	ОЕС	БуОс	SK	CZ						
Середньозважена	грн./МВт.год	1 192,32	1 736,10	2 293,67	▼ -48,0%	▼ -24,3%	2 393,63	▼ -50,2%	▼ -27,5%	

За 10 днів червня 2021 середньозважені ціни на внутрішньодобовому ринку залишаються нижчими за відповідні показники європейських країн: в ОЕС на 48,0%-50,2%, в БуОс на 24,3%-27,5% .