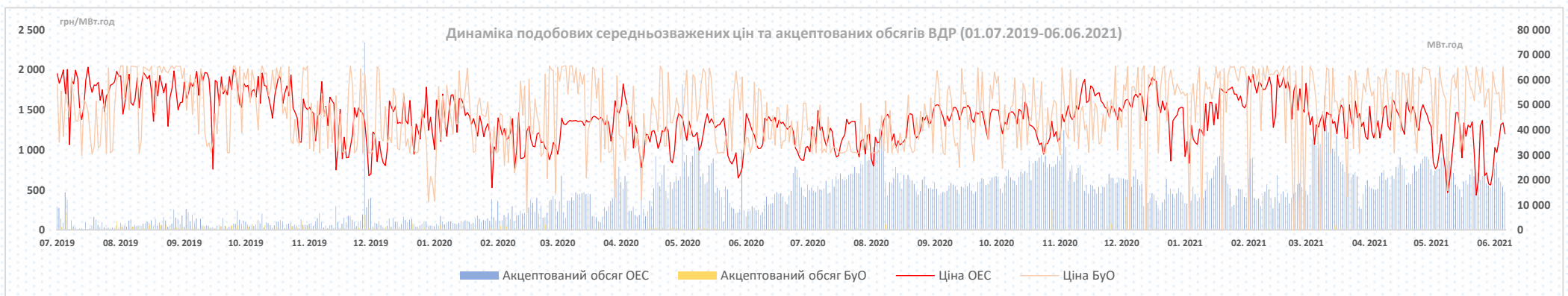
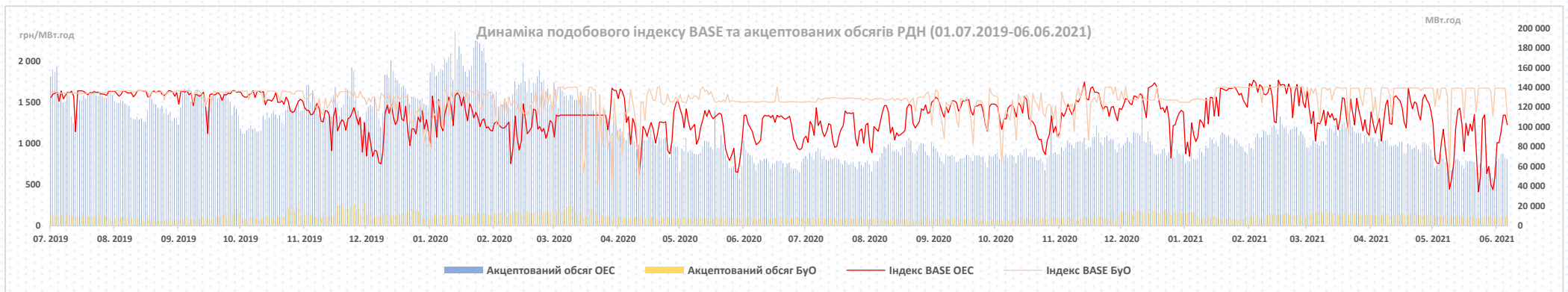


РДН

ВДР

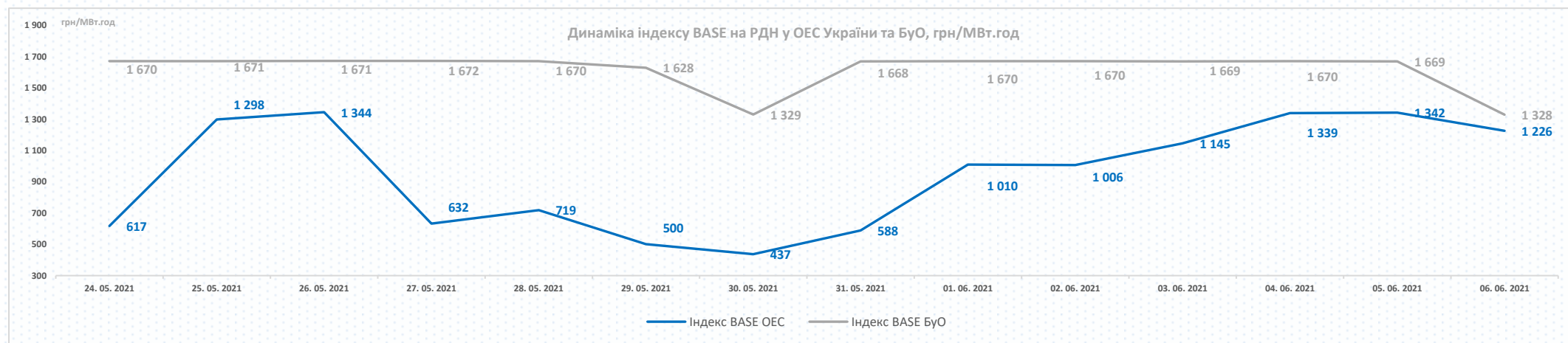
З 01.07.2019 ціни на РДН в торговій зоні Об'єднаної енергетичної системи України (ОЕС) демонструють велику волатильність, при цьому обсяги торгів демонструють суттєве зменшення з весни 2020 року. Ціни на РДН в торговій зоні «Бурштинського енергоострова» (БуО) демонструють відносну стабільність, а обсяги торгів відповідають сезонності.

З 01.07.2019 ціни на ВДР в ОЕС України демонструють велику волатильність, повторюючи коливання ціни на РДН. Рівень цін на ВДР в ОЕС України зазвичай знаходиться нижче рівня ціни РДН. Обсяги торгів демонструють суттєве збільшення з весни 2020 року з одночасним падіння таких обсягів на РДН. Ціни на ВДР в торговій зоні БуО демонструють суттєву волатильність через малі обсяги торгів.



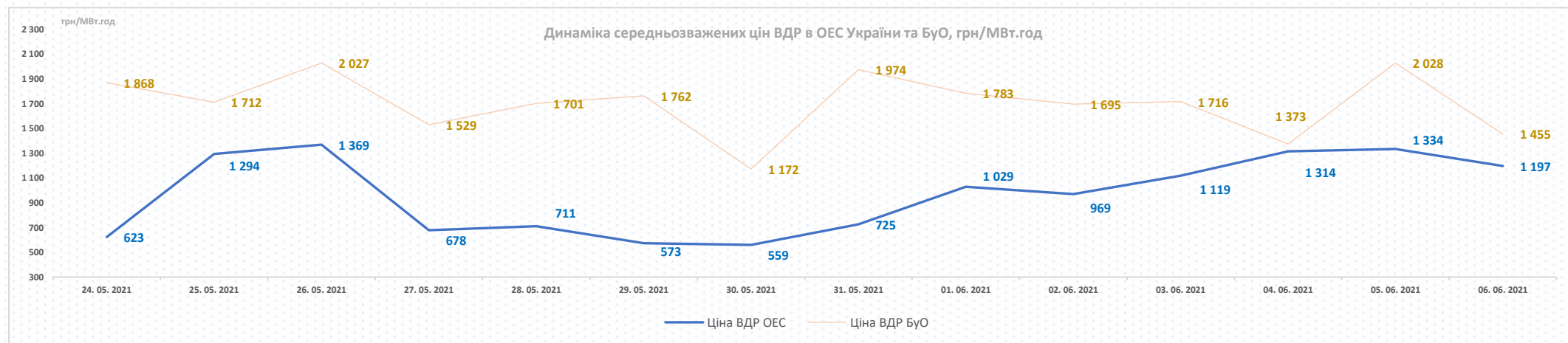
За минулий тиждень (31.05.2021-06.06.2021) рівень індексу BASE на РДН ОЕС України продемонстрував суттєву волатильність та значне відновлення відносно падіння у травні та зріс відносно попереднього тижня на +38%.

Індекс BASE на РДН БуО не зазнав суттєвих змін у робочі дні та продемонстрував несуттєве коливання на вихідні дні, що є звичайним перепадом між робочими та вихідними днями.



За минулий тиждень (31.05.2021-06.06.2021) середньозважені ціни на ВДР ОЕС України продемонстрували суттєві коливання та ці коливання ціни відповідає коливанню цін на РДН.

Динаміка цін на ВДР БуО змінювалась у широкому діапазоні, що пояснюється невеликим обсягом торгів на ВДР.



Індекс BASE на РДН в ОЕС на минулому тижні (31.05.2021-06.06.2021) продемонстрував відновлення після падіння у травні та становив 1 093,52 грн/МВт.год (без ПДВ), приріст відносно попереднього тижня (24.05.2021-30.05.2021) склав **+301,06** грн/МВт.год (**+38%**), основним драйвером коливань ціни за тиждень було зменшення пропозиції від продавців електричної енергії (**-6,9%**) та суттєвий приріст попиту (**+17,8%**).

ПН

Індекс BASE на РДН в ОЕС на 31 травня відносно останнього робочого дня (28.05) зменшився на **-130,51** грн/МВт.год або на **-18,2%**, що обумовлено збільшенням обсягів дешевої пропозиції від продавців електричної енергії.

Індекс BASE на РДН в БуО на 31 травня відносно останнього робочого дня (28.05) зменшився на **-1,33** грн/МВт.год або на **-0,08%**, що є звичайним перепадом для різниці цін між робочими днями та не є істотним коливанням.

ВТ

Індекс BASE на РДН в ОЕС на 01 червня відносно попереднього робочого дня (31.05) збільшився на **+421,33** грн/МВт.год або на **+71,6%**, що обумовлено зменшенням обсягів дешевої пропозиції від продавців електричної енергії та збільшення ними заявлених цін на продаж, падінням пропозиції на **-6,3%** та ростом попиту на **+12,1%**.

Індекс BASE на РДН в БуО на 01 червня відносно останнього робочого дня збільшився на **+1,25** грн/МВт.год або на **+0,1%**, що є звичайним перепадом для різниці цін між робочими днями та не є істотним коливанням.

СР

Індекс BASE на РДН в ОЕС на 02 червня відносно попереднього робочого дня (01.06) зменшився на **-3,59** грн/МВт.год або на **-0,4%**, що є звичайним перепадом для різниці цін між робочими днями та не є істотним коливанням.

Індекс BASE на РДН в БуО на 02 червня відносно попереднього робочого дня збільшився на **+0,08** грн/МВт.год, що є звичайним перепадом для різниці цін між робочими днями та не є істотним коливанням.

ЧТ

Індекс BASE на РДН в ОЕС на 03 червня відносно попереднього робочого дня (02.06) збільшився на **+138,61** грн/МВт.год або на **+13,8%**, що обумовлено зменшенням заявлених цін від продавців електричної енергії та ростом попиту на **+7,1%**.

Індекс BASE на РДН в БуО на 03 червня відносно попереднього робочого дня зменшився на **-0,29** грн/МВт.год або на **-0,02%**, що є звичайним перепадом для різниці цін між робочими днями та не є істотним коливанням.

Індекс BASE на РДН в БуО продемонстрував стабільний рівень протягом тижня (31.05.2021-06.06.2021) та становив 1 620,68 грн/МВт.год (без ПДВ). Приріст відносно попереднього тижня (24.05.2021-30.05.2021) склав **+4,96** грн/МВт.год (**+0,3%**) та характеризувався стабільним попитом та пропозицією.

ПТ

Індекс BASE на РДН в ОЕС на 04 червня відносно попереднього робочого дня (03.06) збільшився на **+193,84** грн/МВт.год або на **+16,9%**, що обумовлено зменшенням заявлених цін від продавців електричної енергії та падінням пропозиції на **-17,8%**.

Індекс BASE на РДН в БуО на 04 червня відносно попереднього робочого дня збільшився на **+0,94** грн/МВт.год або на **+0,1%**, що є звичайним перепадом для різниці цін між робочими днями та не є істотним коливанням.

СБ-НД

Індекс BASE на РДН в ОЕС на 05-06 червня продемонстрував приріст відносно попередніх вихідних (29.05.2021-30.05.2021) та був на рівні 1225-1345 грн/МВт.год, що більше попередніх вихідних на **+170-180%**. Такий приріст обумовлений значним провалом на попередніх вихідних та відновленням цін внаслідок повернення попиту (приріст відносно попередніх вихідних становив **+34%**).

Індекс BASE на РДН в БуО на 05-06 червня травня відповідав рівню попередніх вихідних та був на рівні 1330-1630 грн/МВт.год та не продемонстрував істотного відхилення.

ОЕС		Поточні дані				Історичне порівняння		
		31.05-06.06 (2021)	24.05-30.05 (2021)		01.06-06.06 (2021)		31.05-06.06 (2020)	
Ціни (без ПДВ):								
BASE	грн/МВт.год	1 093,52	792,46	▲ 38,0%	1 177,72	▼ -7,1%	1 186,20	▼ -7,8%
PEAK	грн/МВт.год	1 181,66	860,84	▲ 37,3%	1 291,26	▼ -8,5%	1 288,72	▼ -8,3%
OFFPEAK	грн/МВт.год	1 005,38	724,08	▲ 38,8%	1 064,18	▼ -5,5%	1 083,68	▼ -7,2%
Обсяги:								
Заявка на продаж	ГВт.год	1 025,07	1 101,23	▼ -6,9%			1 199,27	▼ -14,5%
Заявка на купівлю	ГВт.год	476,94	404,80	▲ 17,8%			505,08	▼ -5,6%
Акцептований	ГВт.год	473,25	403,61	▲ 17,3%			501,24	▼ -5,6%
Неакцептований	ГВт.год	3,68	1,19	▲ 209,2%			3,85	▼ -4,2%
Бурштинський Острів		Поточні дані				Історичне порівняння		
		31.05-06.06 (2021)	24.05-30.05 (2021)		01.06-06.06 (2021)		31.05-06.06 (2020)	
Ціни (без ПДВ):								
BASE	грн/МВт.год	1 620,68	1 615,72	▲ 0,31%	1 612,72	▲ 0,5%	1 502,41	▲ 7,9%
PEAK	грн/МВт.год	1 927,14	1 917,09	▲ 0,5%	1 911,16	▲ 0,8%	1 774,05	▲ 8,6%
OFFPEAK	грн/МВт.год	1 314,21	1 314,35	▼ -0,01%	1 314,28	▼ -0,01%	1 230,76	▲ 6,8%
Обсяги:								
Заявка на продаж	ГВт.год	93,78	95,40	▼ -1,7%			82,47	▲ 13,7%
Заявка на купівлю	ГВт.год	60,95	61,20	▼ -0,4%			60,83	▲ 0,2%
Акцептований	ГВт.год	60,95	61,16	▼ -0,3%			54,55	▲ 11,7%
Неакцептований	ГВт.год	0,00	0,04	▼ -96,6%			6,28	▼ -100,0%

За минулий тиждень (31.05.2021-06.06.2021) індекс BASE на європейських ринках продемонстрував приріст відносно попереднього тижня (24.05.2021-30.05.2021) у межах **+1,0%** - **+3,9%**. При цьому, ціни у ОЕС та БуО залишаються суттєво нижчими за відповідні показники сусідніх країн: індекси цін базового навантаження ОЕС менше до **-65%**, індекси цін базового навантаження БуО менше до **-29%**.

		Динаміка цін інших країн відносно попереднього тижня							
		PL		RO		HU		SK	
Ціни (без ПДВ):									
BASE	€/МВт.год	68,5	▲ 1,0%	62,4	▲ 1,9%	64,5	▲ 3,8%	64,5	▲ 3,9%
PEAK	€/МВт.год	70,6	▲ 1,0%	61,7	▲ 0,9%	63,2	▲ 1,6%	63,2	▲ 1,6%
OFFPEAK	€/МВт.год	64,6	▲ 0,6%	63,2	▲ 2,8%	65,9	▲ 6,0%	65,9	▲ 6,1%

ОЕС	РДН	Порівняння з іншими країнами (31.05.2021-06.06.2021)							
		ОЕС	PL	RO	HU	SK			
Ціни (без ПДВ):			ОЕС/PL	ОЕС/RO	ОЕС/HU	ОЕС/SK			
BASE	€/МВт.год	32,8	▼ -52,1%	62,4	▼ -47,5%	64,5	▼ -49,2%	64,5	▼ -49,2%
PEAK	€/МВт.год	35,4	▼ -49,8%	61,7	▼ -42,5%	63,2	▼ -43,9%	63,2	▼ -43,9%
OFFPEAK	€/МВт.год	30,1	▼ -53,4%	63,2	▼ -52,3%	65,9	▼ -54,2%	65,9	▼ -54,2%

Бурштинський Острів	РДН	Порівняння з іншими країнами (31.05.2021-06.06.2021)							
		Бу Острів	PL	RO	HU	SK			
Ціни (без ПДВ):			БуО/PL	БуО/RO	БуО/HU	БуО/SK			
BASE	€/МВт.год	48,6	▼ -29,1%	62,4	▼ -22,2%	64,5	▼ -24,7%	64,5	▼ -24,7%
PEAK	€/МВт.год	57,8	▼ -18,2%	61,7	▼ -6,4%	63,2	▼ -8,6%	63,2	▼ -8,6%
OFFPEAK	€/МВт.год	39,4	▼ -39,1%	63,2	▼ -37,6%	65,9	▼ -40,2%	65,9	▼ -40,2%

Середньозважена ціна на ВДР ОЕС за минулий тиждень (31.05.2021-06.06.2021) збільшилась та становила 1 083,67 грн/МВт.год (без ПДВ). Приріст відносно попереднього тижня становив **+242,75** грн/МВт.год (**+28,9%**):

1. Середньозважена ціна ВДР ОЕС демонструє повну залежність від цін РДН ОЕС та повторює її динаміку.
2. Зменшення обсягів пропозиції на **-203,1** млн кВт.год (**-34,5%**).
3. Збільшення обсягів попиту на **+28,6** млн кВт.год (**+16,4%**).

Середньозважена ціна на ВДР БуО за минулий тиждень (31.05.2021-06.06.2021) збільшилась та становила 1 765,59 грн/МВт.год (без ПДВ). Приріст відносно попереднього тижня становив **+313,7** грн/МВт.год (**+21,6%**):

1. Збільшення обсягів пропозиції на **+1,1** млн кВт.год (**+14,3**).
2. Збільшення обсягів попиту на **+0,5** млн кВт.год (**+116,8%**).

ОЕС		Поточні дані				Історичне порівняння		
		31.05-06.06 (2021)	24.05-30.05 (2021)	01.06-06.06 (2021)		31.05-06.06 (2020)		
Ціни (без ПДВ):								
Середньозважена	грн/МВт.год	1 083,67	840,91	▲ 28,9%	1 137,77	▼ -4,8%	1 221,50	▼ -11,3%
Обсяги:								
Заявка на продаж	ГВт.год	385	588	▼ -34,5%			557	▼ -30,9%
Заявка на купівлю	ГВт.год	203	175	▲ 16,4%			92	▲ 120,6%
Акцептований	ГВт.год	143	139	▲ 2,4%			54	▲ 162,2%

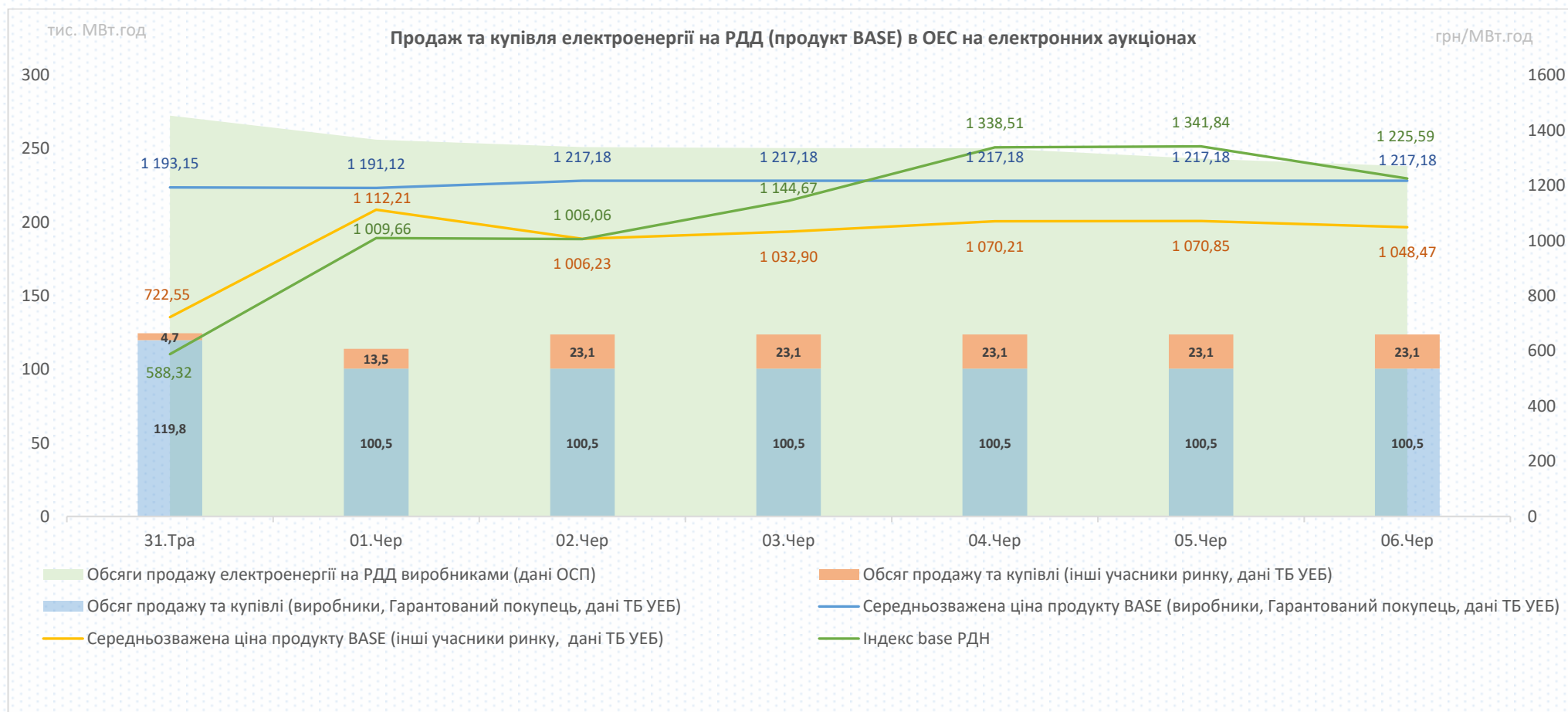
Бурштинський Острів		Поточні дані				Історичне порівняння		
		31.05-06.06 (2021)	24.05-30.05 (2021)	01.06-06.06 (2021)		31.05-06.06 (2020)		
Ціни (без ПДВ):								
Середньозважена	грн/МВт.год	1 765,59	1 451,88	▲ 21,6%	1 763,71	▲ 0,1%	1 131,61	▲ 56,0%
Обсяги:								
Заявка на продаж	ГВт.год	9	8	▲ 14,3%			1 132	▲ 56,0%
Заявка на купівлю	ГВт.год	0,9	0,4	▲ 116,8%			9	▼ -4,5%
Акцептований	ГВт.год	0,5	0,3	▲ 81,3%			5	▼ -79,5%

31.05-06.06 (2021)				Порівняння з іншими країнами			
		ОЕС	БуО	SK		CZ	
				ОЕС/SK	БуО/SK	ОЕС/CZ	БуО/CZ
Ціни (без ПДВ):							
Середньозважена	€/МВт.год	32,48	52,78	62,81	▼ -48,3%	67,14	▼ -51,6%
					▼ -16,0%		▼ -21,4%

За минулий тиждень (31.05.2021-06.06.2021) обсяги електроенергії (продукт BASE), що були продані та куплені на РДД на електронних аукціонах, зменшилися на **-7,58** млн. кВт.год (**-0,9%**): обсяг проданої та купленої електроенергії виробниками та Гарантованим покупцем зменшився на **-108,58** млн. кВт.год (**-13%**), іншими учасниками ринку – збільшився на **+100,99** млн. кВт.год (**+306,7%**).

Середньозважена ціна електроенергії (продукт BASE), що продається та купується на РДД на електронних аукціонах, становила 1 183,23 грн/МВт.год (без ПДВ). Середньозважена ціна, за якою виробники та Гарантований покупець продали та купили електроенергію (продукт BASE) минулого тижня, збільшилась на **+13,31** грн/МВт.год (**+1,1%**) і становила 1 209,57 грн/МВт.год (без ПДВ). Середньозважена ціна, за якою інші учасники ринку продали та купили електроенергію (продукт BASE) минулого тижня, збільшилась на **+143,32** грн/МВт.год (**+15,96%**) і становила 1 041,09 грн/МВт.год (без ПДВ).

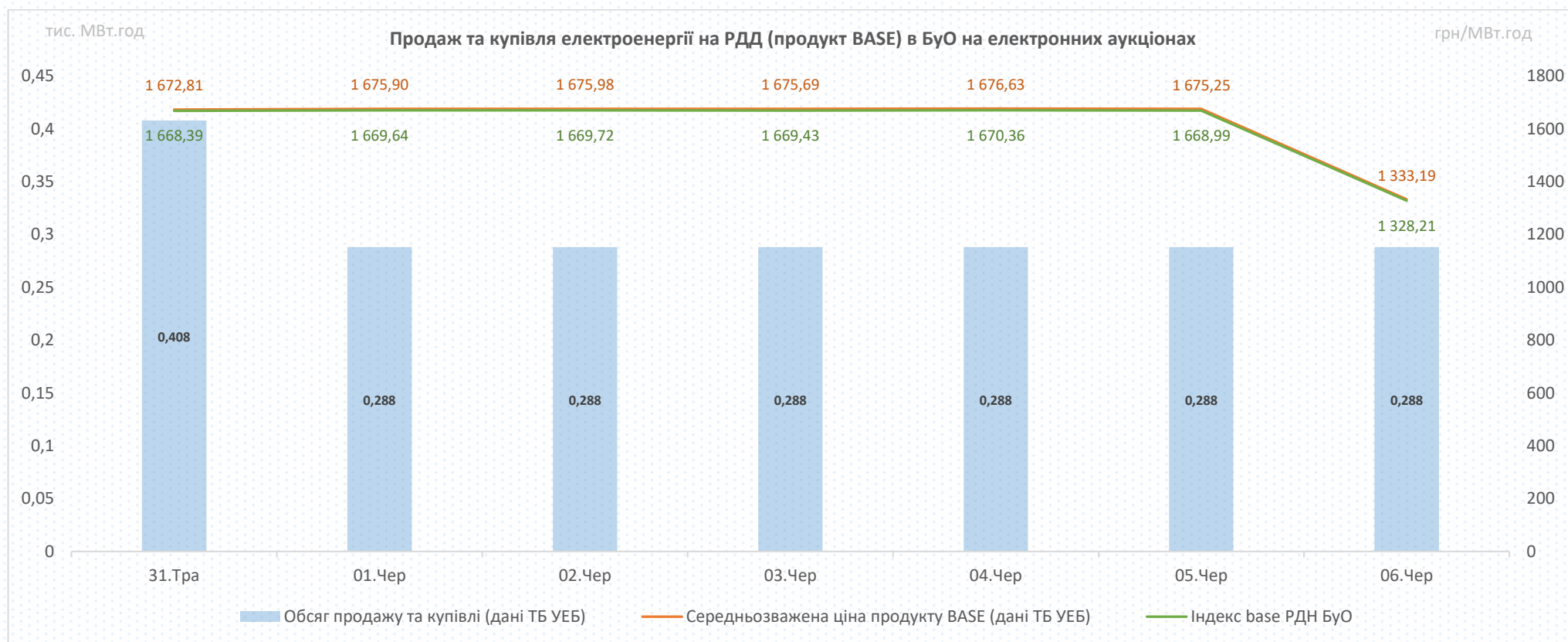
Основним драйвером коливань ціни на РДД за тиждень було те, що виробники та Гарантований покупець продавали електроенергію на електронних аукціонах за фіксованою ціною, яка склалась за результатами електронного аукціону, а інші учасники ринку використовують такий інструмент як торгівля коефіцієнтами.



За минулий тиждень (31.05.2021-06.06.2021) обсяги електроенергії (продукт BASE), що були продані та куплені на РДД на електронних аукціонах, зменшилися на **-0,72** млн. кВт.год (**-25,2%**).

Середньозважена ціна електроенергії (продукт BASE), що продається та купується на РДД на електронних аукціонах, збільшилась на **+9,10** грн/МВт.год (**+0,6%**) і становила **1 629,09** грн/МВт.год (без ПДВ).

Основним драйвером коливань ціни на РДД за тиждень було те, що учасники ринку продавали та купували електроенергію на електронних аукціонах використовуючи такий інструмент як торгівля коефіцієнтами (дисконт/премія від/до ціни РДН).



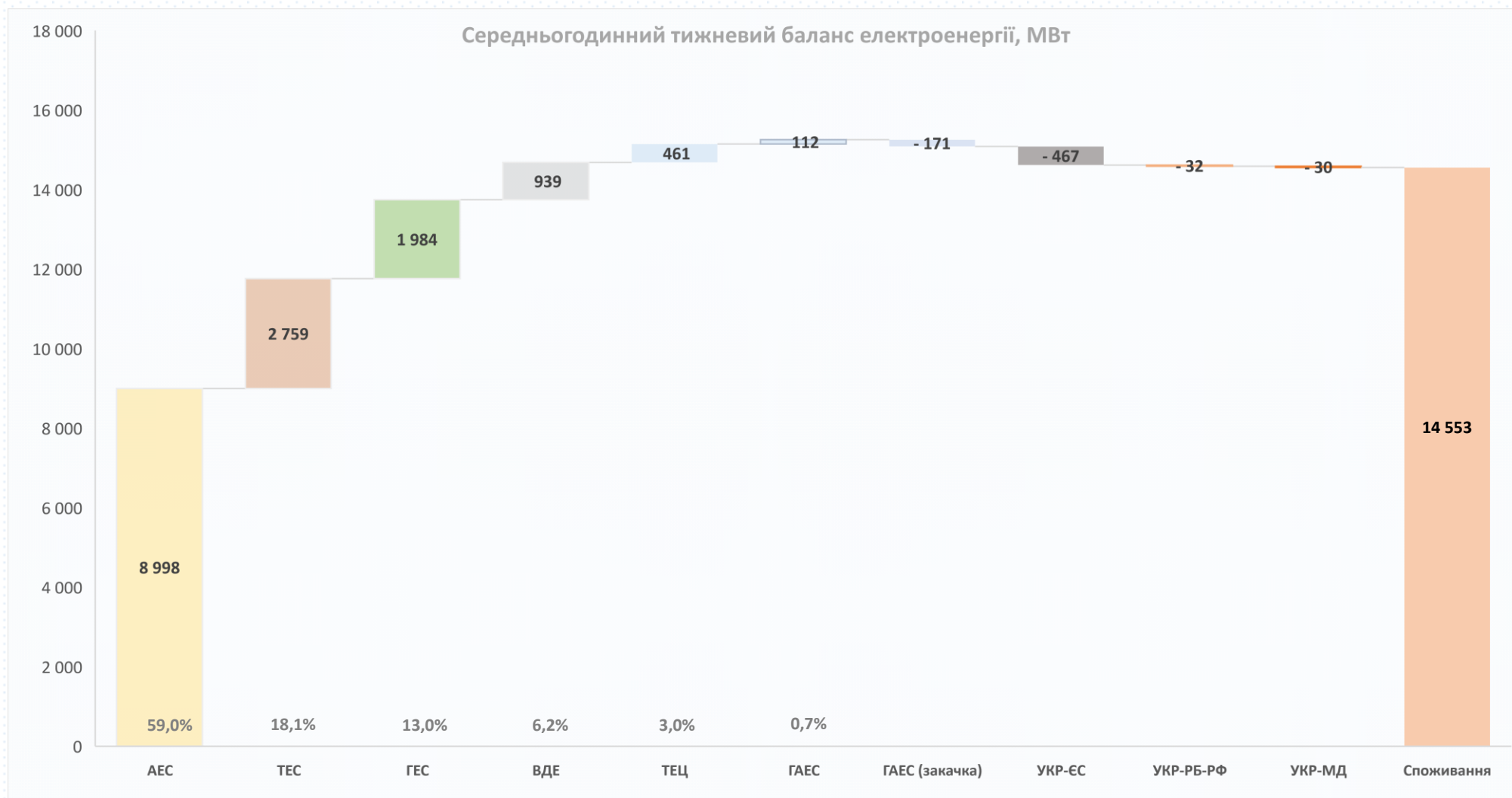
Середньогодинне споживання за минулий тиждень (31.05.2021-06.06.2021) збільшилось на **+87 МВт (+0,6%)** відносно попереднього тижня (24.05.2021-31.05.2021), при цьому приріст відносно аналогічного періоду минулого року склав **+615 МВт (+4,4%)**.

Зменшення середньогодинних сальдо-перетоків з енергосистеми України відносно попереднього тижня становило **-44 МВт (-7,6%)**, що обумовлено, в першу чергу, зменшенням погодинного сальдо-перетоку в країні ЄС.

Інші суттєві зміни показників фізичного балансу електроенергії України:

1. Збільшення середньогодинної генерації АЕС на **+68 МВт (+0,8%)**, збільшення генерації пояснюється довантаженням енергоблоків, що знаходяться в роботі на фоні виходу в ремонт енергоблоку № 2 на ЮУАЕС..
2. Збільшення середньогодинної генерації ГЕС на **+173 МВт (+9,6%)** внаслідок весняного паводку та збільшення водності річок.
3. Зменшення середньогодинної генерації ТЕС на **-36 МВт (-1,3%)** внаслідок зміни структури балансу.
4. Зменшення середньогодинної генерації ВДЕ на **-133 МВт (-12,4%)** у зв'язку з погіршенням погодних умов для роботи ВДЕ на минулому тижні.
5. Зменшення середньогодинної генерації ТЕЦ на **-14 МВт (-2,9%)**.

Баланс Україна		Поточні дані							Історичне порівняння		
		31.05-06.06 (2021)		24.05-30.05 (2021)			01.06-06.06 (2021)			31.05-06.06 (2020)	
Генерація											
АЕС	МВт	8 998	8 930	▲	0,8%	8 996	▲	0,02%	6 929	▲	29,9%
ТЕС	МВт	2 759	2 795	▼	-1,3%	2 750	▲	0,3%	4 400	▼	-37,3%
ГЕС	МВт	1 984	1 811	▲	9,6%	1 988	▼	-0,2%	824	▲	140,8%
ВДЕ	МВт	939	1 072	▼	-12,4%	935	▲	0,4%	1 026	▼	-8,5%
ТЕЦ	МВт	461	475	▼	-2,9%	465	▼	-0,9%	994	▼	-53,6%
ГАЕС	МВт	112	97	▲	16,1%	122	▼	-8,5%	155	▼	-27,5%
Сальдо перетоки											
УКР-ЄС	МВт	-467	-499	▼	-6,5%	-459	▲	1,8%	-128	▲	264,2%
УКР-РБ-РФ	МВт	-32	-39	▼	-19,1%	-30	▲	5,4%	-48	▼	-34,3%
УКР-МД	МВт	-30	-34	▼	-11,2%	-33	▼	-9,7%	2	▼	-1756,9%
ГАЕС (насосний режим)	МВт	171	140	▲	21,7%	180	▼	-5,0%	180	▼	-5,0%
Споживання	МВт	14 553	14 466	▲	0,6%	14 554	▼	-0,01%	13 938	▲	4,4%



*Потужність ГАЕС відображена середньою за всі години тижня.

**За даними сайту ОСП.