



**О П Е Р А Т О Р
Р И Н К У**

/ Е Н Е Р Г І Я Р І В Н О В А Г И /

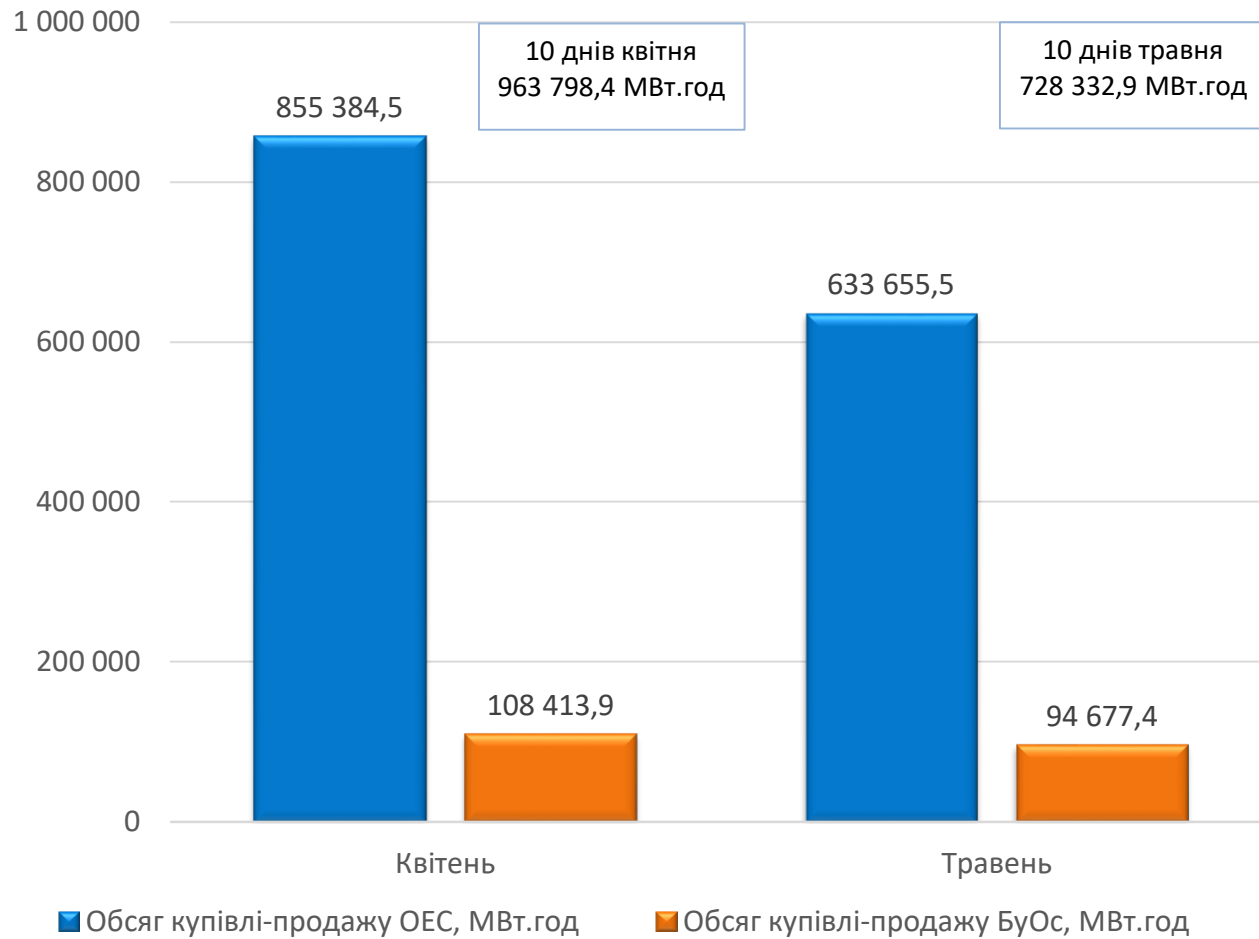
Порівняльний аналіз роботи ринку «на добу наперед» та внутрішньодобового ринку

за 10 днів травня та квітня 2021 року

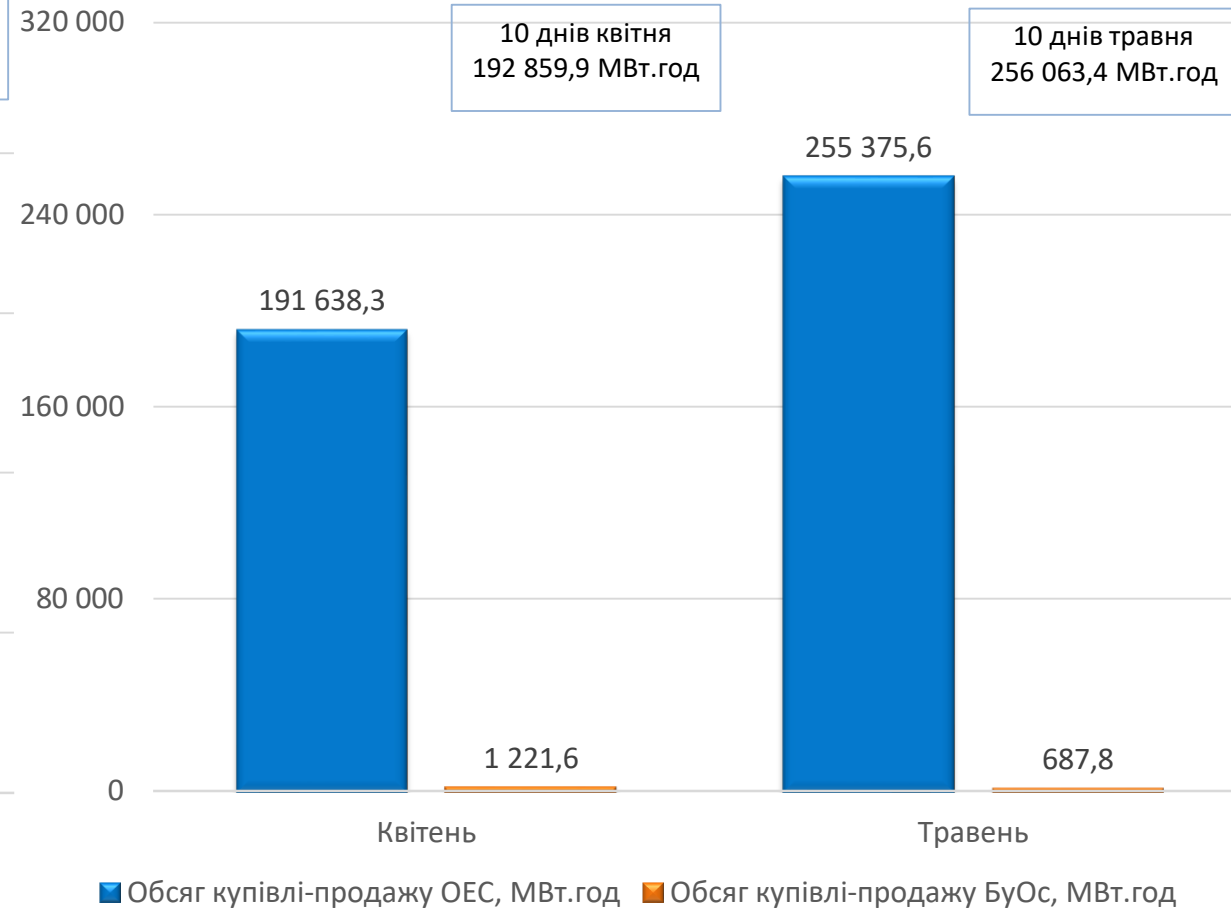
*Відділ спостереження
12.05.2021*

Порівняння обсягів купівлі-продажу електроенергії за 10 днів травня та квітня 2021

Обсяг купівлі-продажу на РДН за 10 днів травня та квітня 2021 року

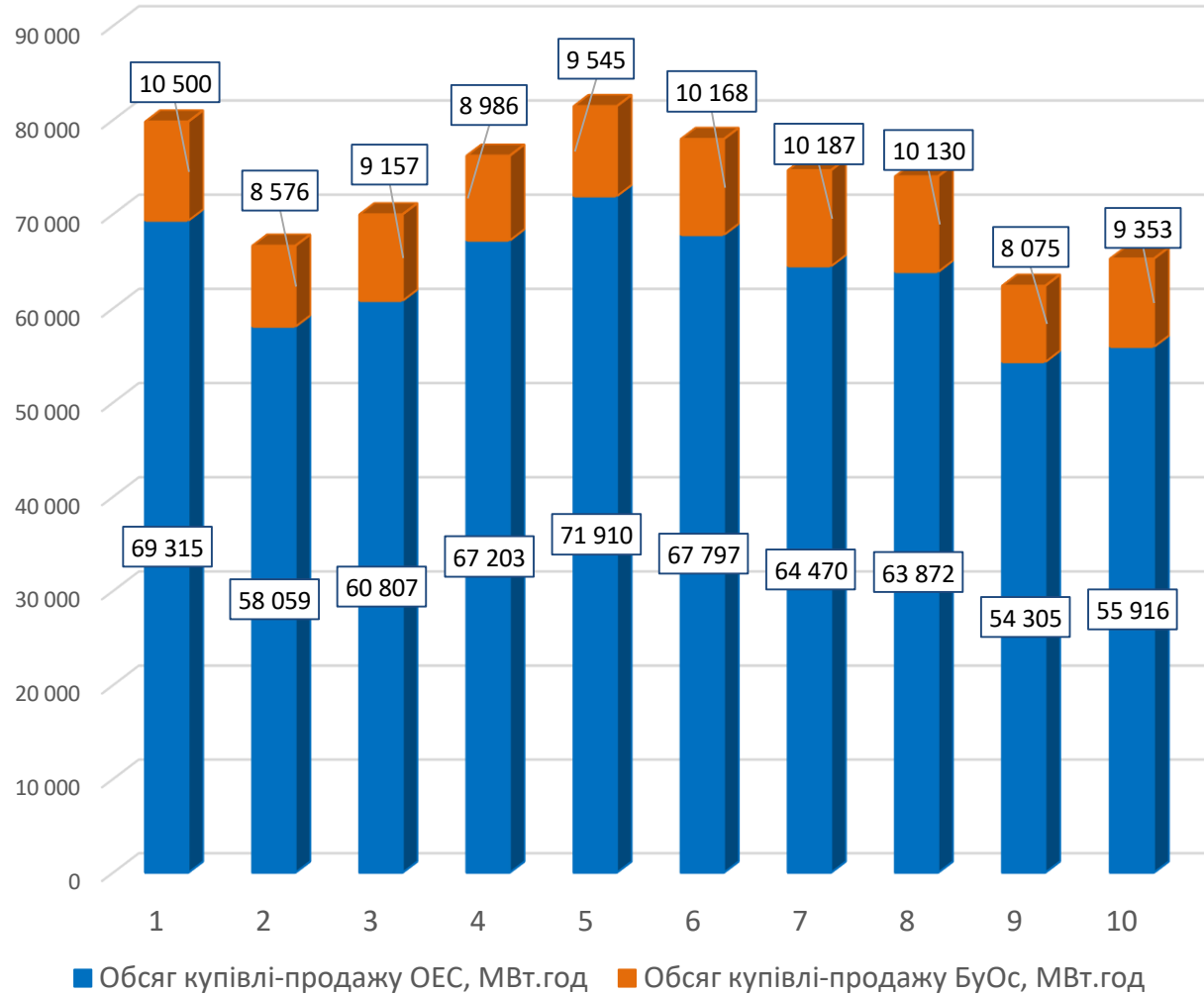


Обсяг купівлі-продажу на ВДР за 10 днів травня та квітня 2021 року

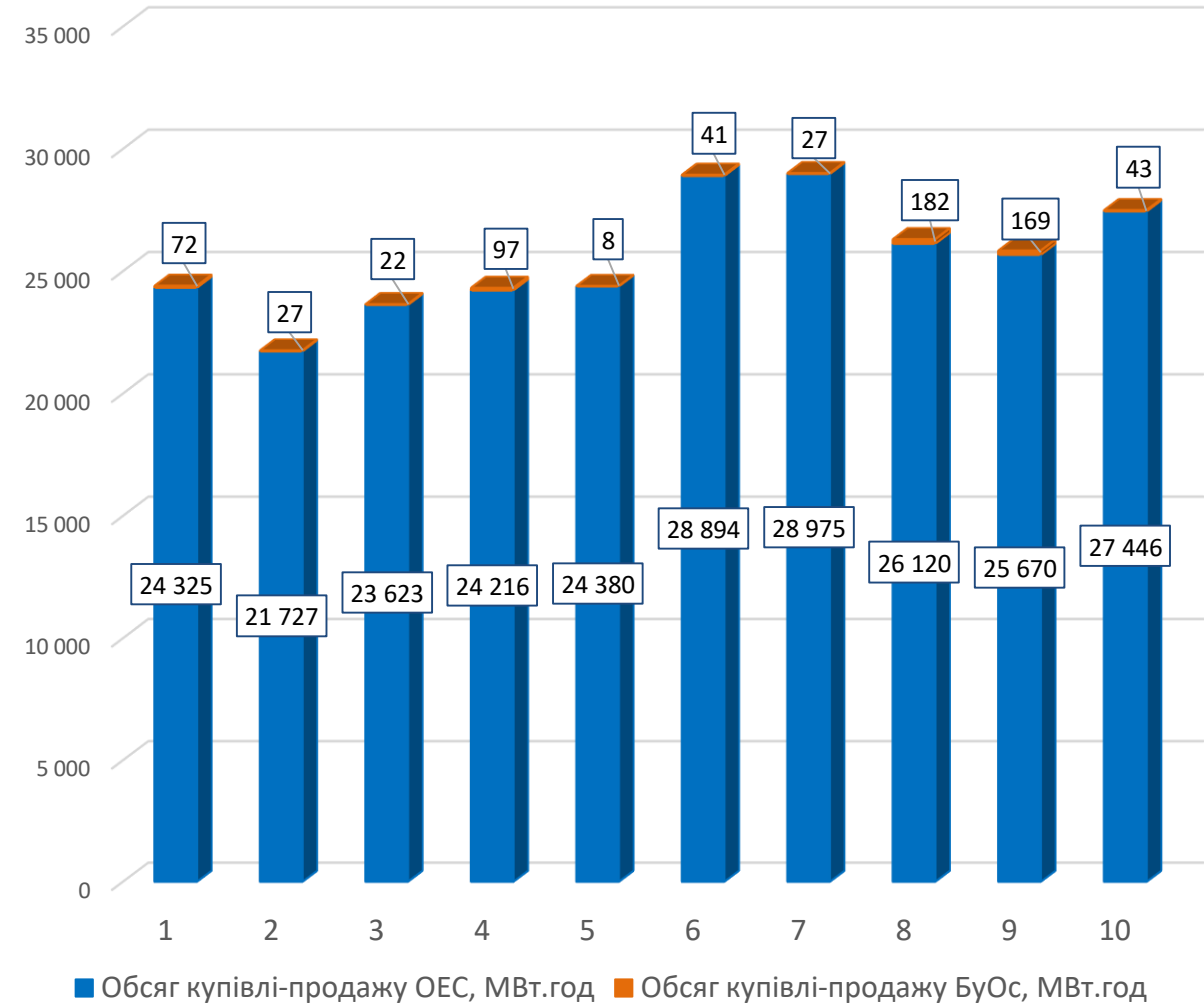


Обсяги купівлі-продажу на РДН/ВДР за 10 днів травня 2021

Обсяги купівлі-продажу на РДН



Обсяги купівлі-продажу на ВДР



Порівняння обсягів купівлі-продажу електроенергії за 10 днів травня та квітня 2021

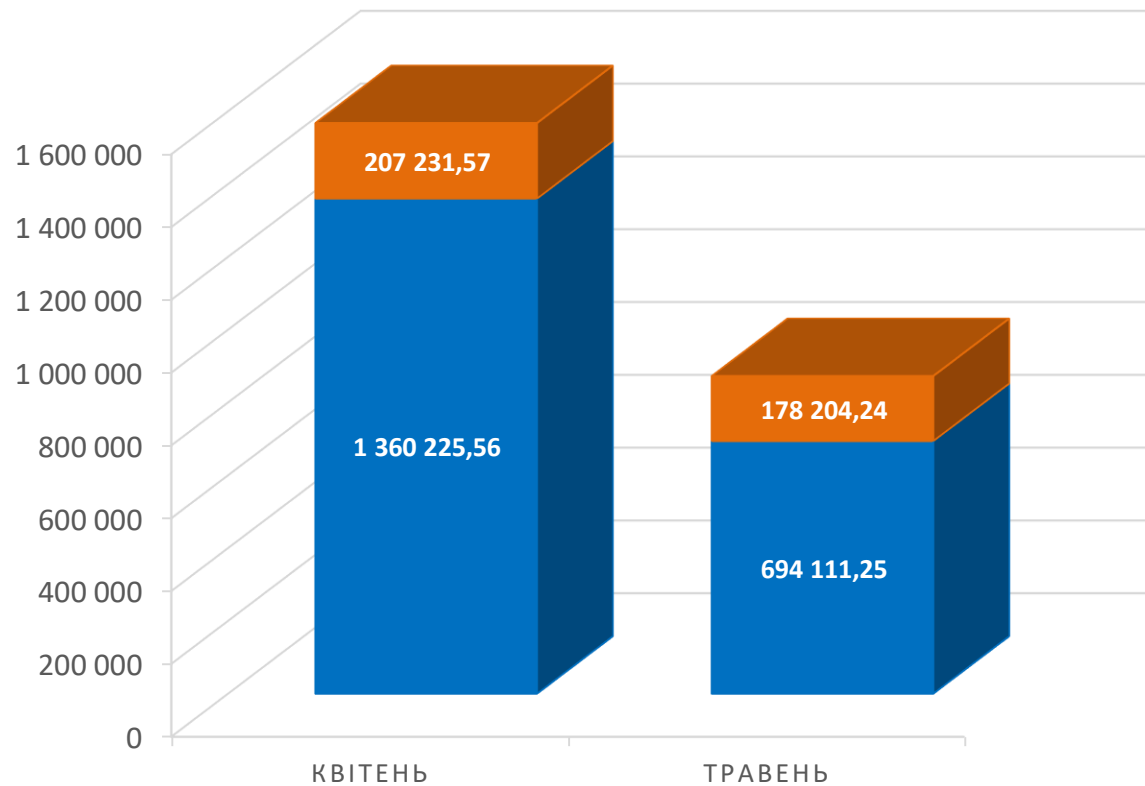
За 10 днів травня 2021 обсяг купівлі-продажу електроенергії на РДН склав 728 332,9 МВт.год, що менше ніж за 10 днів квітня 2021 на 24,43%. По ОЕС України – 633 655,5 МВт.год у травні, проти 855 384,5 МВт.год у квітні. По Бурштинському острову – 94 677,4 МВт.год за 10 днів травня і 108 413,9 МВт.год за 1 декаду квітня.

На ВДР загальний обсяг купівлі-продажу електроенергії за 10 днів травня 2021 збільшився на 32,77% і становив 256 063,4 МВт.год. По ОЕС України обсяг купівлі-продажу в першій декаді травня складає 255 375,6 МВт.год – це на 33,26% більше, ніж за 10 днів квітня. По Бурштинському острову за 10 днів травня було акцептовано 687,8 МВт.год, що на 43,7% менше, ніж за такий самий період квітня 2021.

Порівняння вартості купленої-проданої електроенергії за 10 днів травня та квітня 2021

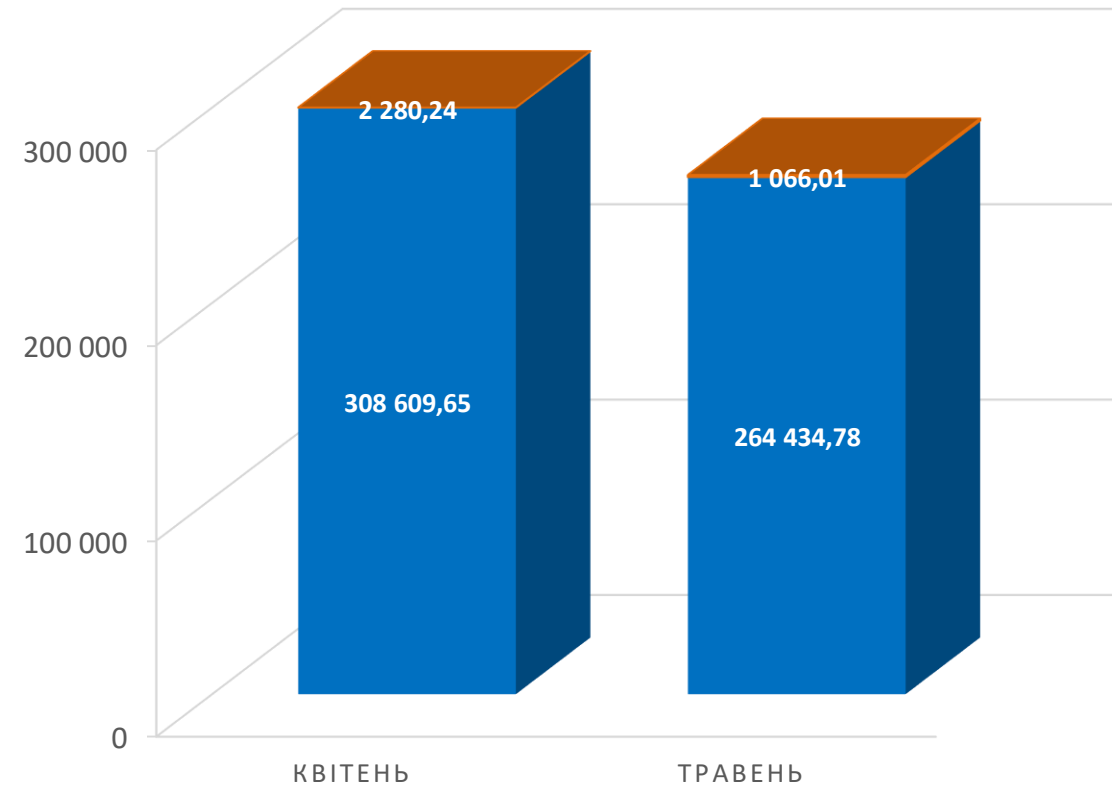
ВАРТІСТЬ КУПЛЕНОЇ-ПРОДАНОЇ ЕЛЕКТРОЕНЕРГІЇ НА РДН ЗА 10 ДНІВ ТРАВНЯ ТА КВІТНЯ 2021

■ Вартість РДН (ОЕС України), тис. грн (з ПДВ) ■ Вартість РДН (БуОс), тис. грн (з ПДВ)



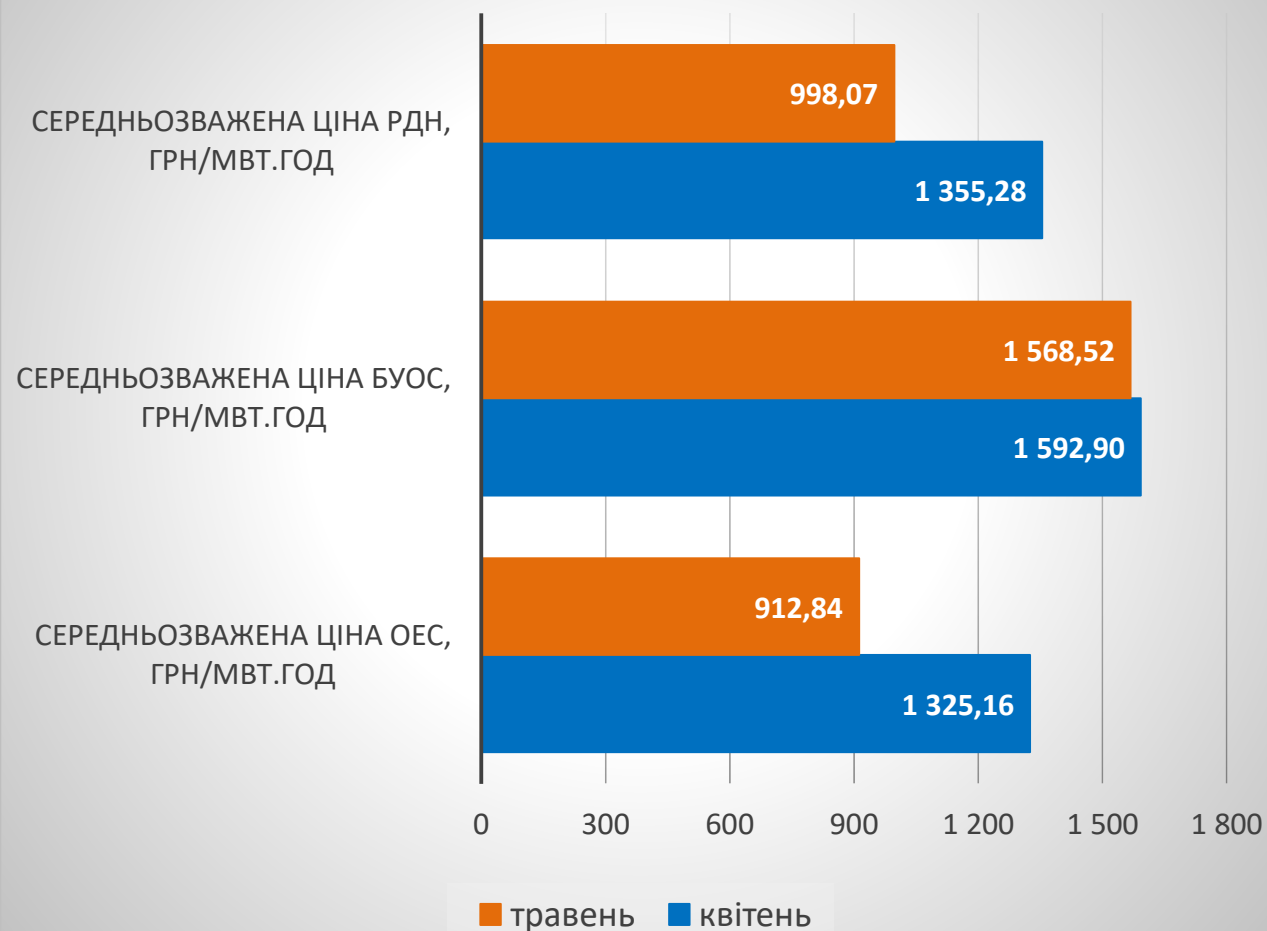
ВАРТІСТЬ КУПЛЕНОЇ-ПРОДАНОЇ ЕЛЕКТРОЕНЕРГІЇ НА ВДР ЗА 10 ДНІВ ТРАВНЯ ТА КВІТНЯ 2021

■ Вартість ВДР (БуОс), тис. грн (з ПДВ) ■ Вартість ВДР (ОЕС України), тис. грн (з ПДВ)

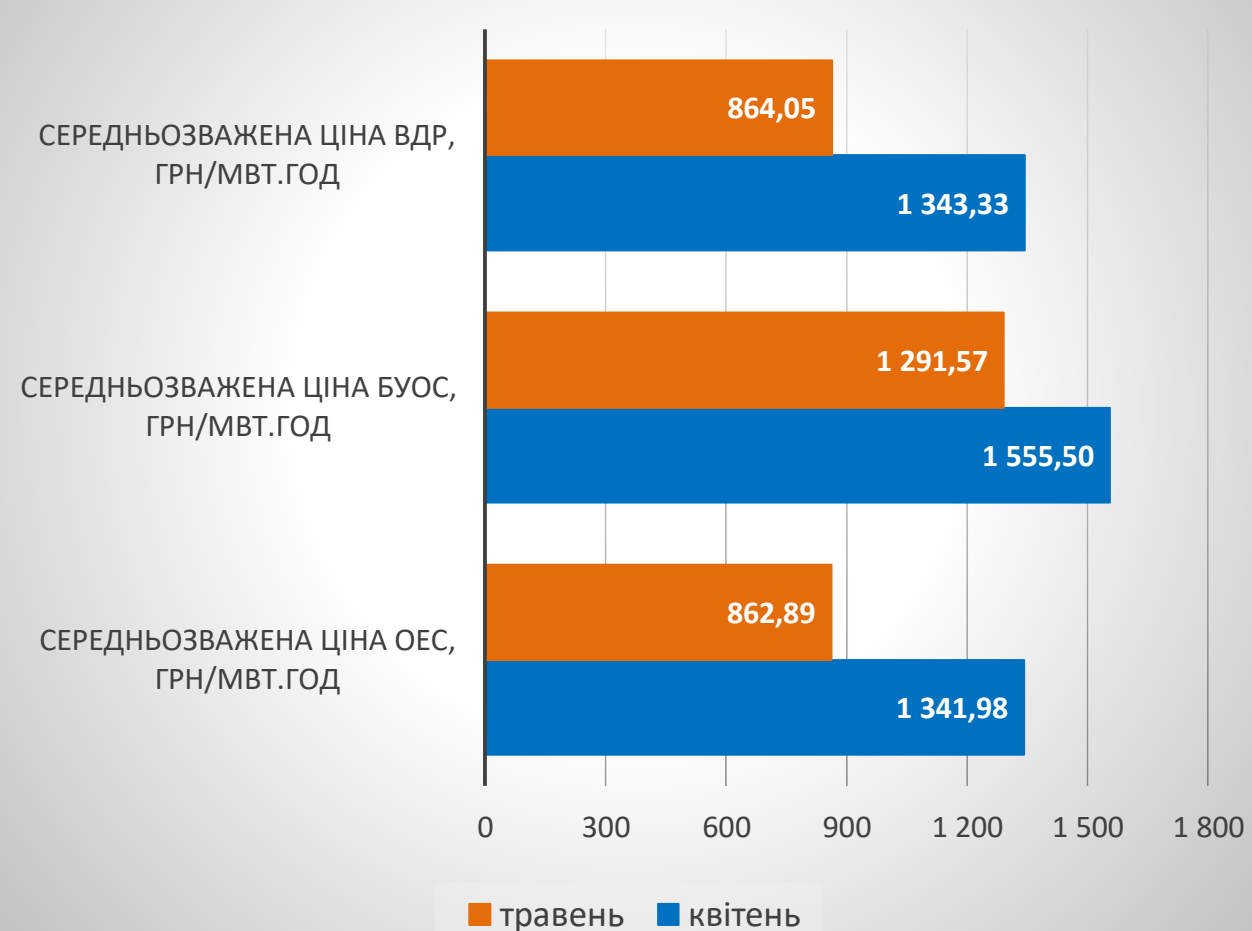


Порівняння середньозважених цін на РДН та ВДР за 10 днів травня та квітня 2021

Середньозважені ціни* на РДН за 10 днів травня та квітня 2021



Середньозважені ціни* на ВДР за 10 днів травня та квітня 2021



* - Усі ціни наведені без ПДВ

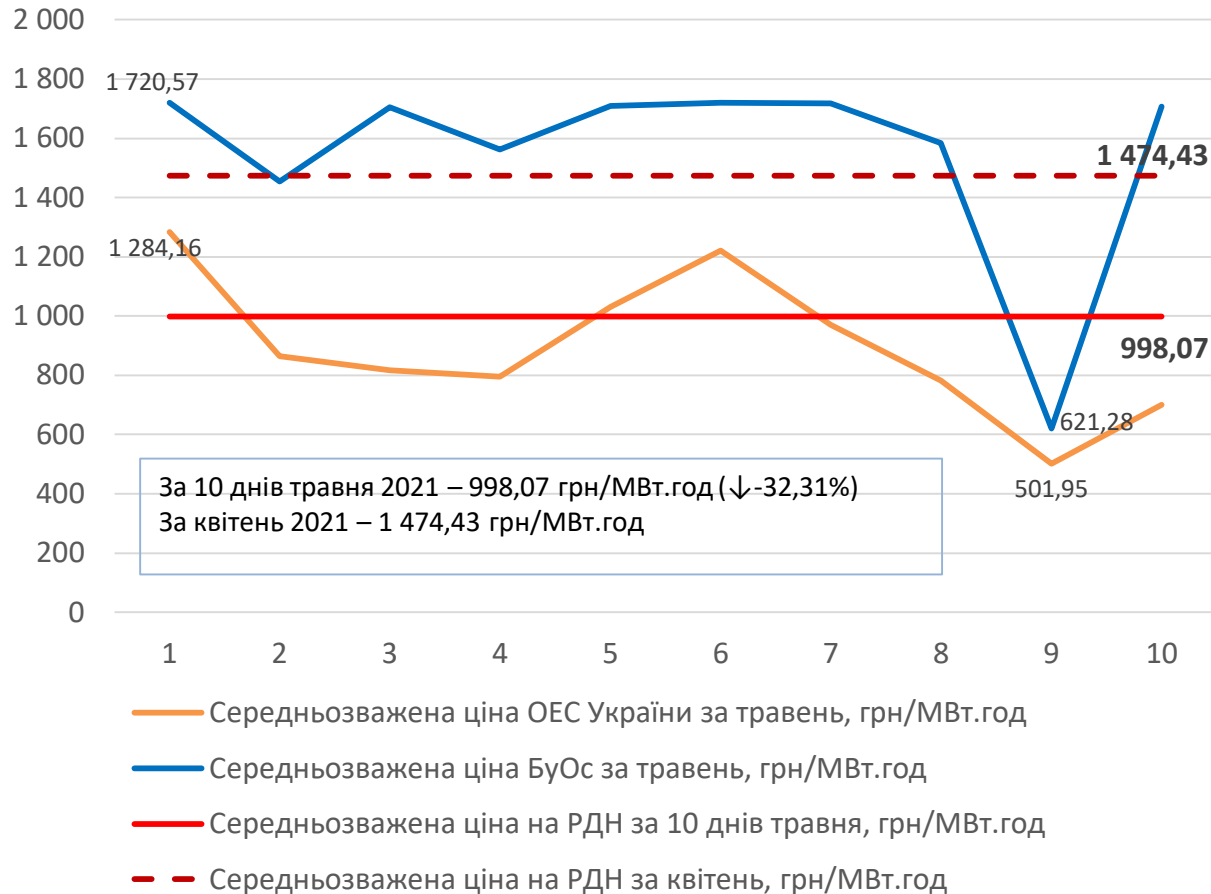
Порівняння середньозважених цін на РДН та ВДР за 1 декаду травня та 3 декаду квітня 2021

Середньозважені ціни* на РДН та ВДР по декадам			
Показник	3 декада квітня (21.04-30.04)	1 декада травня (01.05-10.05)	Зміна,%
Середньозважена ціна РДН, грн/МВт·год	1 535,65	998,07	↓ - 35,01%
Середньозважена ціна РДН (ОЕС), грн/МВт·год	1 513,02	912,84	↓ - 39,67%
Середньозважена ціна РДН (БуОс), грн/МВт·год	1 702,56	1 568,52	↓ - 7,87%
Середньозважена ціна ВДР, грн/МВт·год	1 432,37	864,05	↓ - 39,68%
Середньозважена ціна ВДР (ОЕС), грн/МВт·год	1 430,99	862,89	↓ - 39,70%
Середньозважена ціна ВДР (БуОс), грн/МВт·год	1 817,88	1 291,57	↓ - 28,95%

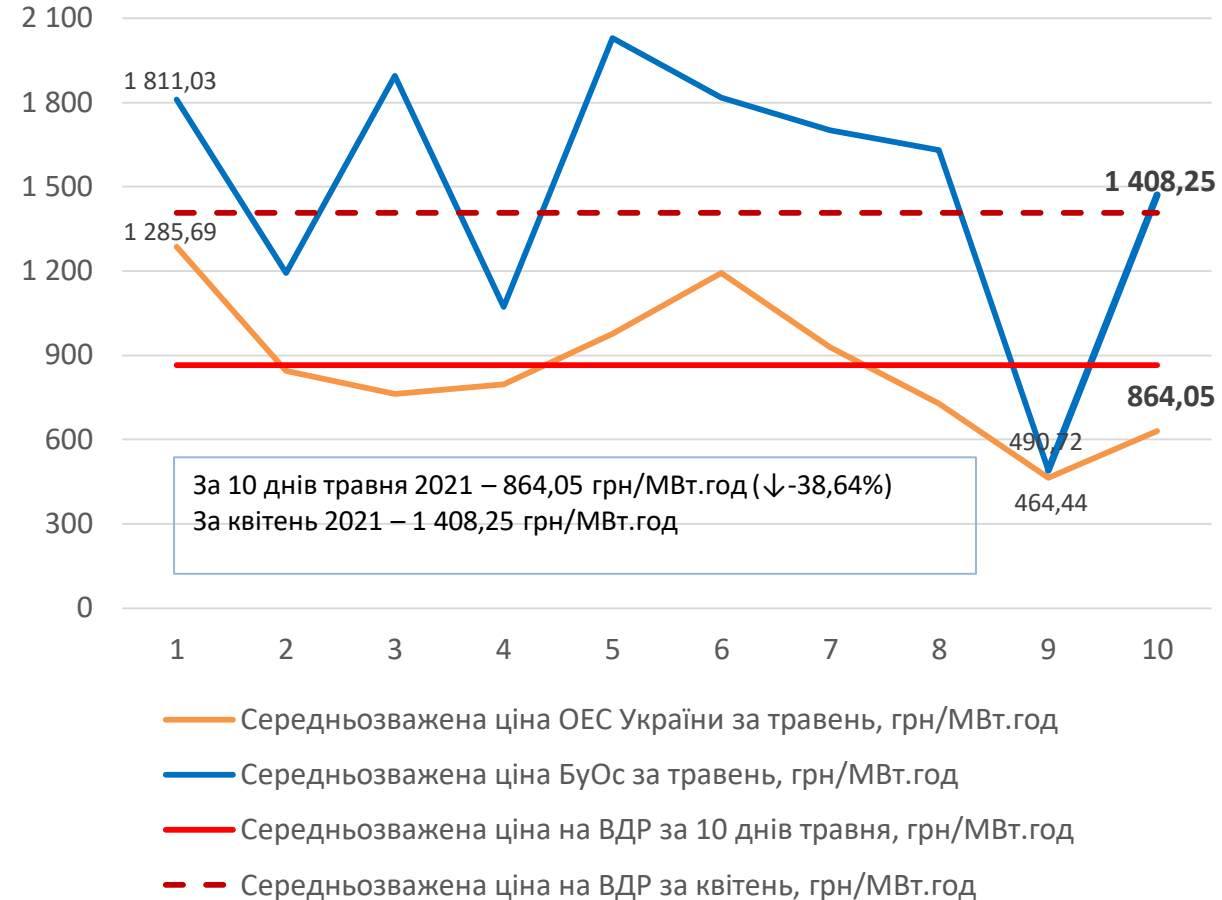
* - Усі ціни наведені без ПДВ

Середньозважені ціни купівлі-продажу за 10 днів травня 2021

Середньозважені ціни* на РДН



Середньозважені ціни* на ВДР



* - Усі ціни наведені без ПДВ

Середньозважені ціни купівлі-продажу за 10 днів травня 2021

За 1 декаду травня 2021 середньозважена ціна на РДН складає 998,07 грн/МВт.год (без ПДВ), це на 26,36% нижче, ніж за 10 днів квітня, та на 32,31% нижче, ніж за квітень в цілому. Середньозважена ціна по ОЕС України за 10 днів травня зменшилась в порівнянні з 1 декадою квітня на 31,11% та становить 912,84 грн/МВт.год (без ПДВ). По Бурштинському острову за 10 днів травня в порівнянні з 10 днями квітня середньозважена ціна зменшилась на 1,53% та складає 1 568,52 грн/МВт.год (без ПДВ).

На ВДР за 10 днів травня 2021 середньозважена ціна складає 864,05 грн/МВт.год (без ПДВ), що нижче на 35,68% від аналогічного періоду квітня, та на 38,64% нижче в порівнянні з квітнем місяцем в цілому. По ОЕС України – 862,89 грн/МВт.год (без ПДВ), що нижче на 35,7% в порівнянні з 1 декадою квітня. По Бурштинському острову середньозважена ціна нижча, ніж за 10 днів квітня на 16,97% та становить 1 291,57 грн/МВт.год (без ПДВ).

Ціни. Порівняння з цінами країн Європи за 10 днів травня 2021

ОЕС		РДН		Порівняння з іншими країнами						
		ОЕС	PL	RO	HU	SK	ОЕС/PL	ОЕС/RO	ОЕС/HU	ОЕС/SK
Ціни:										
BASE	грн./МВт.год	838,97	1 965,78	▼ -57,3%	1 760,41	▼ -52,3%	1 768,59	▼ -52,6%	1 768,59	▼ -52,6%
PEAK	грн./МВт.год	759,90	2 008,79	▼ -62,2%	1 669,74	▼ -54,5%	1 676,08	▼ -54,7%	1 676,08	▼ -54,7%
OFFPEAK	грн./МВт.год	918,05	1 890,75	▼ -51,4%	1 851,04	▼ -50,4%	1 861,10	▼ -50,7%	1 861,10	▼ -50,7%

Бурштинський Острів		РДН		Порівняння з іншими країнами						
		БуОс	PL	RO	HU	SK	БуОс/PL	БуОс/RO	БуОс/HU	БуОс/SK
Ціни:										
BASE	грн./МВт.год	1 516,02	1 965,78	▼ -22,9%	1 760,41	▼ -13,9%	1 768,59	▼ -14,3%	1 768,59	▼ -14,3%
PEAK	грн./МВт.год	1 732,08	2 008,79	▼ -13,8%	1 669,74	▲ 3,7%	1 676,08	▲ 3,3%	1 676,08	▲ 3,3%
OFFPEAK	грн./МВт.год	1 299,95	1 890,75	▼ -31,2%	1 851,04	▼ -29,8%	1 861,10	▼ -30,2%	1 861,10	▼ -30,2%

За 10 днів травня 2021 середні ціни на ринку «на добу наперед» торгової зони Об'єднаної енергетичної системи України (ОЕС) та торгової зони Бурштинського «енергоострову» (БуОс) залишаються суттєво нижчими за відповідні показники сусідніх країн: індекси цін базового навантаження ОЕС менше на 52,3%-57,3%, індекси цін базового навантаження БуОс менше на 13,9%-22,9%.

		ВДР		Порівняння з іншими країнами					
		ОЕС	БуОс	SK	CZ	ОЕС/SK	БуОс/SK	ОЕС/CZ	БуОс/CZ
Ціна:									
Середньозважена	грн./МВт.год	862,89	1 291,57	1 801,29	1 860,26	▼ -52,1%	▼ -28,3%	▼ -53,6%	▼ -30,6%

За 10 днів травня 2021 середньозважені ціни на внутрішньодобовому ринку залишаються нижчими за відповідні показники європейських країн: в ОЕС на 52,1%-53,6%, в БуОс на 28,3%-30,6% .