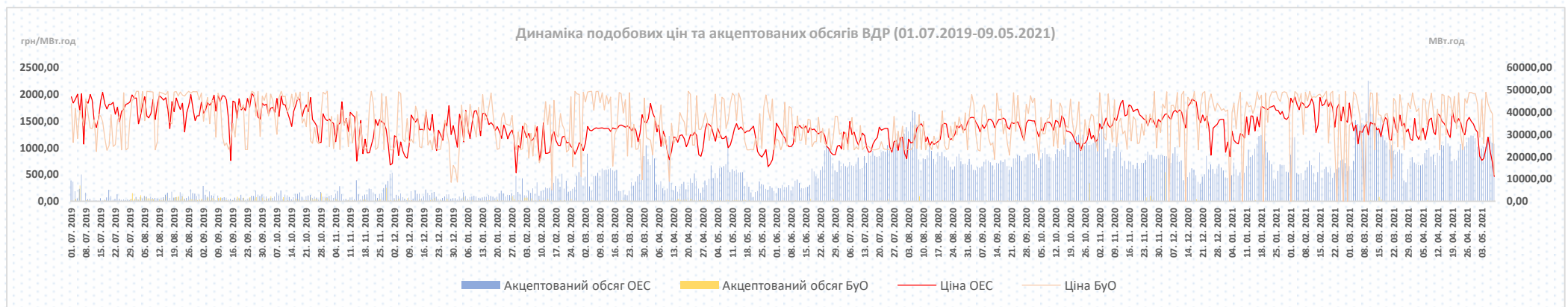
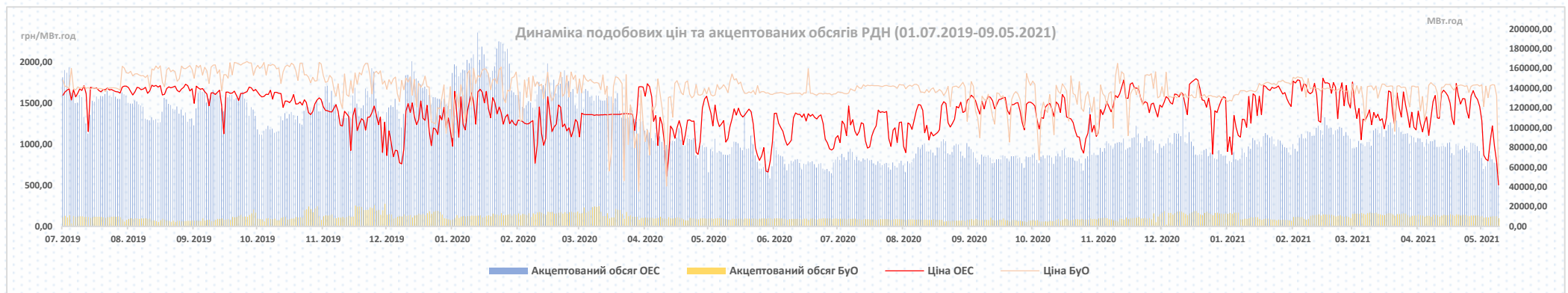


РДН

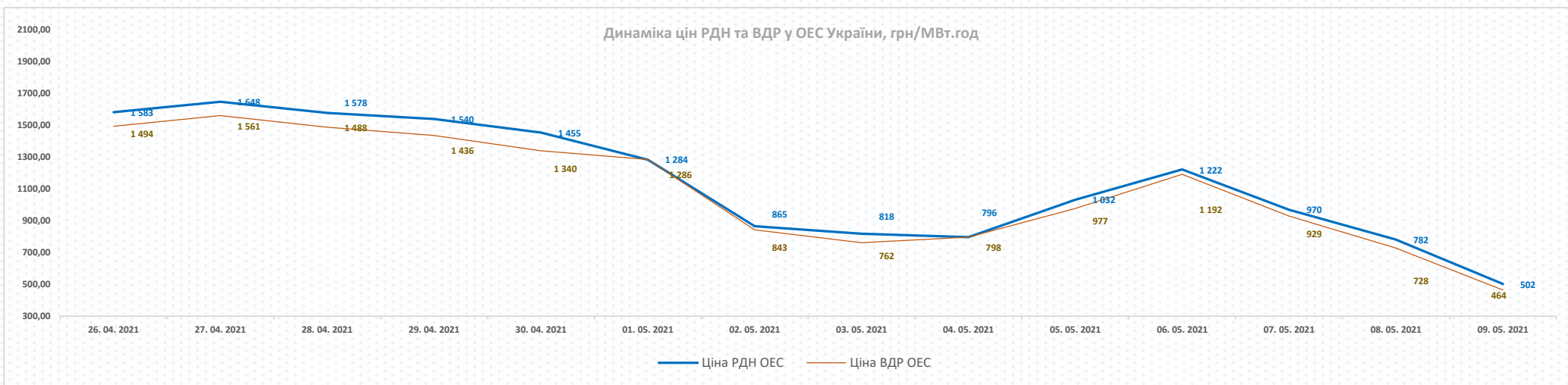
ВДР

З 01.07.2019 ціни на РДН в торговій зоні Об'єднаної енергетичної системи України (ОЕС) демонструють велику волатильність, при цьому обсяги торгів демонструють суттєве зменшення з весни 2020 року. Ціни на РДН в торговій зоні «Бурштинського енергоострова» (БуО) демонструють відносну стабільність, а обсяги торгів відповідають сезонності.

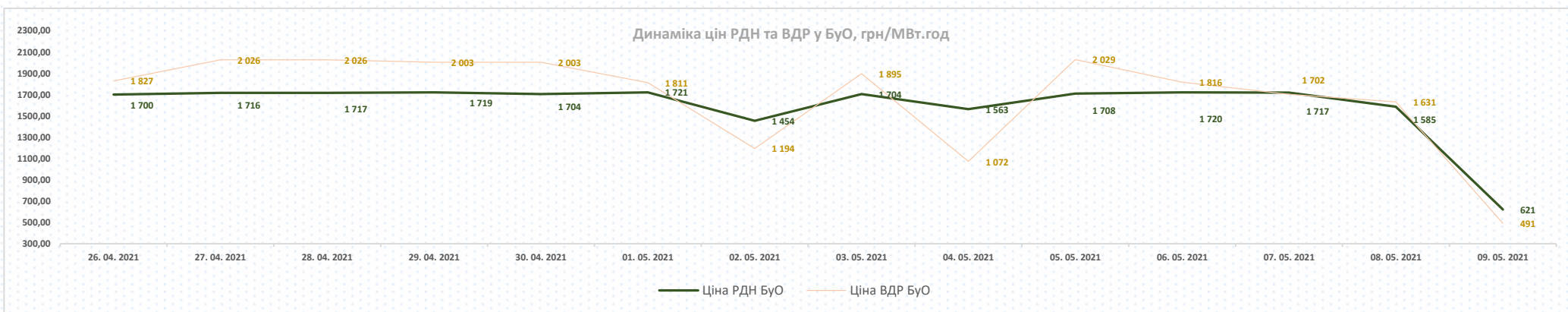
З 01.07.2019 ціни на ВДР в ОЕС України демонструють велику волатильність, повторюючи коливання ціни на РДН. Рівень цін на ВДР в ОЕС України зазвичай знаходиться нижче рівня ціни РДН. Обсяги торгів демонструють суттєве збільшення з весни 2020 року з одночасним падіння таких обсягів на РДН. Ціни на ВДР в торговій зоні БуО демонструють суттєву волатильність через малі обсяги торгів.



За минулий тиждень (03.05.2021-09.05.2021) середньозважені ціни на РДН та ВДР у ОЕС України продемонстрували суттєве зниження, що викликано більшою кількістю вихідних та святкових днів та відповідним зменшенням споживання електричної енергії. Динаміка цін ВДР повторювала динаміку цін на РДН та рівень цін знаходився нижче рівня ціни РДН.



За минулий тиждень (03.05.2021-09.05.2021) середньозважені ціни на РДН БуО не зазнали суттєвих змін у робочі дні, демонструючи звичайний приріст на початку тижня та несуттєве зниження на вихідні та святкові дні, окрім 9 травня, де постерігалось значне падіння рівня ціни через збільшення пропозиції з дешевими цінами. Динаміка цін на ВДР змінювалась у широкому діапазоні, що пояснюється невеликим обсягом торгів на ВДР (~1% обсягів РДН).



Середньозважена ціна на РДН в ОЕС продемонструвала суттєве зниження за минулий тиждень та становила 888,17 грн/МВт.год (без ПДВ). Падіння відносно попереднього тижня склало **-563,12** грн/МВт.год (**-38,8%**), основним драйвером коливань ціни за тиждень було зменшення обсягів попиту на **-85,8** млн. кВт.год (**-16,0%**), що обумовлено більшою кількістю вихідних та святкових днів і відповідним зменшенням споживання електричної енергії.

Середньозважена ціна на РДН в БуО продемонструвала тенденцію до зниження та становила 1 539,76 грн/МВт.год (без ПДВ). Падіння відносно попереднього тижня становило **-142,57** грн/МВт.год (**-8,5%**), основними драйверами коливань ціни за тиждень були:

1. Зменшення обсягів попиту на **-6,8** млн. кВт.год (**-9,3%**), що обумовлено більшою кількістю вихідних та святкових днів і відповідним зменшенням споживання електричної енергії.
2. Збільшення обсягів пропозиції на **+3,7** млн. кВт.год (**+3,6%**).

ПН

Рівень середньозваженої ціни в ОЕС на 03 травня відносно останнього вихідного дня (02 травня) зменшився на **-47,69** грн/МВт.год або на **-5,5%**, що є звичайним перепадом цін між вихідними днями та не є істотним коливанням.

Рівень середньозваженої ціни в БуО на 03 травня відносно останнього вихідного дня збільшився на **+250,13** грн/МВт.год або на **+14,68%**, що обумовлено приростом попиту на **6,8%**.

ВТ

Рівень середньозваженої ціни в ОЕС на 04 травня відносно останнього вихідного дня (03 травня) зменшився на **-21,2** грн/МВт.год або на **-2,6%**, що є звичайним перепадом цін між вихідними днями та не є істотним коливанням.

Рівень середньозваженої ціни в БуО на 04 травня відносно останнього вихідного дня зменшився на **-141,2** грн/МВт.год або на **-8,3%**, що є наслідком зменшення попиту на **-1,9%**.

СР

Рівень середньозваженої ціни в ОЕС на 05 травня відносно останнього робочого дня (30.04) зменшився на **-423,32** грн/МВт.год або на **-29,1%**, що обумовлено зменшенням попиту на **-5,6%**.

Рівень середньозваженої ціни в БуО на 05 травня відносно останнього робочого дня збільшився на **+4,76** грн/МВт.год або на **+0,28%**, що є звичайним перепадом для різниці цін між робочими днями та не є істотним коливанням.

ЧТ

Рівень середньозваженої ціни в ОЕС на 06 травня відносно останнього робочого дня збільшився на **+190,05** грн/МВт.год або на **+18,4%**, що обумовлено збільшенням заявлених цін на продаж електричної енергії.

Рівень середньозваженої ціни в БуО на 06 травня відносно останнього робочого дня збільшився на **+11,06** грн/МВт.год або на **+0,6%**, що є звичайним перепадом для різниці цін між робочими днями та не є істотним коливанням.

ПТ

Рівень середньозваженої ціни в ОЕС на 07 травня відносно останнього робочого дня зменшився на **-252,12** грн/МВт.год або на **-20,6%**, що обумовлено зменшенням попиту на **-4,9%**.

Рівень середньозваженої ціни в БуО на 07 травня відносно останнього робочого дня зменшився на **-2,53** грн/МВт.год або на **-0,1%**, що є звичайним перепадом для різниці цін між робочими днями та не є істотним коливанням.

СБ-НД

Рівень середньозваженої ціни в ОЕС на 8-9 травня зменшився на **-180 - -470** грн/МВт.год або на **-23% - -54%** відносно останнього робочого дня, що обумовлено святковими днями та відповідним суттєвим зменшенням попиту.

Рівень середньозваженої ціни в БуО на 8-9 травня зменшився на **-130 - -1100** грн/МВт.год або на **-8% - -75%** відносно останнього робочого дня, що обумовлено святковими днями та відповідним суттєвим зменшенням попиту та суттєвим збільшенням пропозиції на **+37% - +55%**.

ОЕС		Поточні дані				Історичне порівняння		
		03.05-09.05 (2021)	26.04-02.05 (2021)	01.05-09.05 (2021)		03.05-09.05 (2020)		
Ціни (без ПДВ):								
Середньозважена	грн/МВт.год	888,17	1 451,29	▼ -38,8%	933,38	▼ -4,8%	1 257,19	▼ -29,4%
BASE	грн/МВт.год	839,01	1 396,48	▼ -39,9%	868,47	▼ -3,4%	1 212,14	▼ -30,8%
PEAK	грн/МВт.год	740,17	1 530,95	▼ -51,7%	794,49	▼ -6,8%	1 443,43	▼ -48,7%
OFFPEAK	грн/МВт.год	937,85	1 262,02	▼ -25,7%	942,45	▼ -0,5%	980,85	▼ -4,4%
Обсяги:								
Заявка на продаж	ГВт.год	1 092,34	1 184,49	▼ -7,8%			1 379,08	▼ -20,8%
Заявка на купівлю	ГВт.год	451,83	537,59	▼ -16,0%			537,72	▼ -16,0%
Акцептований	ГВт.год	450,37	535,89	▼ -16,0%			535,45	▼ -15,9%
Неакцептований	ГВт.год	1,46	1,70	▼ -14,0%			2,27	▼ -35,7%

Бурштинський Острів		Поточні дані				Історичне порівняння		
		03.05-09.05 (2021)	26.04-02.05 (2021)	01.05-09.05 (2021)		03.05-09.05 (2020)		
Ціни (без ПДВ):								
Середньозважена	грн/МВт.год	1 539,76	1 682,34	▼ -8,5%	1 553,42	▼ -0,9%	1 665,61	▼ -7,6%
BASE	грн/МВт.год	1 504,65	1 643,99	▼ -8,5%	1 499,31	▲ 0,4%	1 545,02	▼ -2,6%
PEAK	грн/МВт.год	1 712,55	1 972,40	▼ -13,2%	1 700,09	▲ 0,7%	1 792,52	▼ -4,5%
OFFPEAK	грн/МВт.год	1 296,76	1 315,58	▼ -1,43%	1 298,53	▼ -0,1%	1 297,52	▼ -0,1%
Обсяги:								
Заявка на продаж	ГВт.год	104,84	101,18	▲ 3,6%			87,48	▲ 19,9%
Заявка на купівлю	ГВт.год	66,34	73,13	▼ -9,3%			61,81	▲ 7,3%
Акцептований	ГВт.год	66,25	72,65	▼ -8,8%			54,95	▲ 20,6%
Неакцептований	ГВт.год	0,09	0,48	▼ -81,9%			6,86	▼ -98,7%

За минулий тиждень (03.05.2021-09.05.2021) середні ціни на європейських ринках продемонстрували тенденцію до зниження у межах 8-20%. При цьому, ціни у ОЕС та БуО залишаються суттєво нижчими за відповідні показники сусідніх країн: індекси цін базового навантаження ОЕС менше до **-58%**, індекси цін базового навантаження БуО менше до **-25%**.

ОЕС	РДН	Порівняння з іншими країнами (03.05.2021-09.05.2021)									
		ОЕС	PL	RO	HU	SK	ОЕС/PL	ОЕС/RO	ОЕС/HU	ОЕС/SK	
Ціни (без ПДВ):											
BASE	€/МВт.год	24,6	58,8	▼ -58,1%	51,2	▼ -51,9%	52,2	▼ -52,8%	52,2	▼ -52,8%	
PEAK	€/МВт.год	21,7	60,2	▼ -64,0%	49,5	▼ -56,1%	50,2	▼ -56,7%	50,2	▼ -56,7%	
OFFPEAK	€/МВт.год	27,6	56,3	▼ -51,0%	52,9	▼ -47,9%	54,1	▼ -49,1%	54,1	▼ -49,1%	

Бурштинський Острів	РДН	Порівняння з іншими країнами (03.05.2021-09.05.2021)									
		Бу Острів	PL	RO	HU	SK	БуО/PL	БуО/RO	БуО/HU	БуО/SK	
Ціни (без ПДВ):											
BASE	€/МВт.год	44,3	58,8	▼ -24,7%	51,2	▼ -13,5%	52,2	▼ -15,1%	52,2	▼ -15,1%	
PEAK	€/МВт.год	49,9	60,2	▼ -17,1%	49,5	▲ 0,9%	50,2	▼ -0,5%	50,2	▼ -0,5%	
OFFPEAK	€/МВт.год	38,6	56,3	▼ -31,4%	52,9	▼ -27,0%	54,1	▼ -28,6%	54,1	▼ -28,6%	

Динаміка цін інших країн відносно попереднього тижня											
		PL	RO	HU	SK						
Ціни (без ПДВ):											
BASE	€/МВт.год	58,8	▼ -8,4%	51,2	▼ -16,8%	52,2	▼ -16,8%	52,2	▼ -16,1%		
PEAK	€/МВт.год	60,2	▼ -8,0%	49,5	▼ -19,2%	50,2	▼ -19,5%	50,2	▼ -18,2%		
OFFPEAK	€/МВт.год	56,3	▼ -10,0%	52,9	▼ -14,4%	54,1	▼ -14,2%	54,1	▼ -14,1%		

Середньозважена ціна на ВДР в ОЕС за минулий тиждень зменшилась та становила 843,69 грн/МВт.год (без ПДВ). Зменшення відносно попереднього тижня становило -525,05 грн/МВт.год (-38,4%). Зміна основних показників ВДР за тиждень:

1. Зменшення обсягів пропозиції на -8,1 млн кВт.год (-1,4%).
2. Зменшення обсягів попиту на -5,0 млн кВт.год (-2,2%).

Середньозважена ціна на ВДР в БуО за минулий тиждень зменшилась та становила 1 214,08 грн/МВт.год (без ПДВ). Зменшення відносно попереднього тижня становило -683,67 грн/МВт.год (-36,0%). Зміна основних показників ВДР за тиждень:

1. Збільшення обсягів пропозиції на +4,4 млн кВт.год (+56,8%).
2. Зменшення обсягів попиту на -0,5 млн кВт.год (-36,1%).

ОЕС		Поточні дані				Історичне порівняння		
		03.05-09.05 (2021)	26.04-02.05 (2021)		01.05-09.05 (2021)		03.05-09.05 (2020)	
Ціни (без ПДВ):								
Середньозважена	грн/МВт.год	843,69	1 368,74	▼ -38,4%	890,83	▼ -5,3%	1 155,46	▼ -27,0%
Обсяги:								
Заявка на продаж	ГВт.год	585	593	▼ -1,4%			616	▼ -5,0%
Заявка на купівлю	ГВт.год	216	221	▼ -2,2%			311	▼ -30,4%
Акцептований	ГВт.год	182	188	▼ -3,2%			114	▲ 60,2%

Бурштинський Острів		Поточні дані				Історичне порівняння		
		03.05-09.05 (2021)	26.04-02.05 (2021)		01.05-09.05 (2021)		03.05-09.05 (2020)	
Ціни (без ПДВ):								
Середньозважена	грн/МВт.год	1 214,08	1 897,75	▼ -36,0%	1 279,58	▼ -5,1%	1 409,20	▼ -13,8%
Обсяги:								
Заявка на продаж	ГВт.год	12	8	▲ 56,8%			1 409	▼ -13,8%
Заявка на купівлю	ГВт.год	0,9	1,4	▼ -36,1%			9	▲ 31,2%
Акцептований	ГВт.год	0,5	0,4	▲ 51,0%			6	▼ -86,4%

		03.05-09.05 (2021)		Порівняння з іншими країнами					
		ОЕС	БуО	SK		CZ			
Ціни (без ПДВ):				ОЕС/SK	БуО/SK	ОЕС/CZ	БуО/CZ		
Середньозважена	€/МВт.год	25,22	36,30	55,24	▼ -54,3%	▼ -34,3%	56,04	▼ -55,0%	▼ -35,2%