



**О П Е Р А Т О Р
Р И Н К У**

/ Е Н Е Р Г І Я Р І В Н О В А Г И /

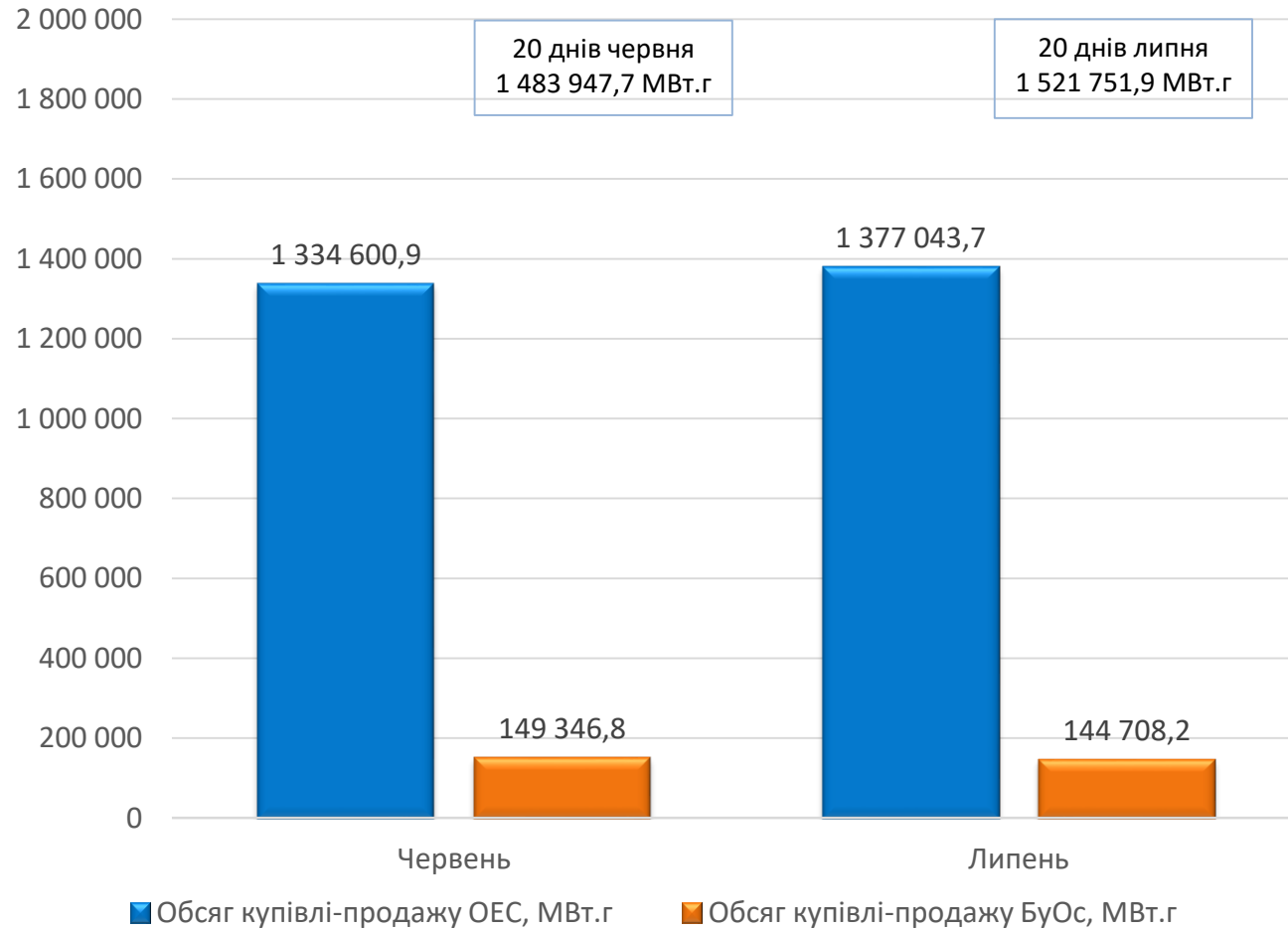
Порівняльний аналіз роботи ринку «на добу наперед» та внутрішньодобового ринку

за 20 днів липня та червня 2020

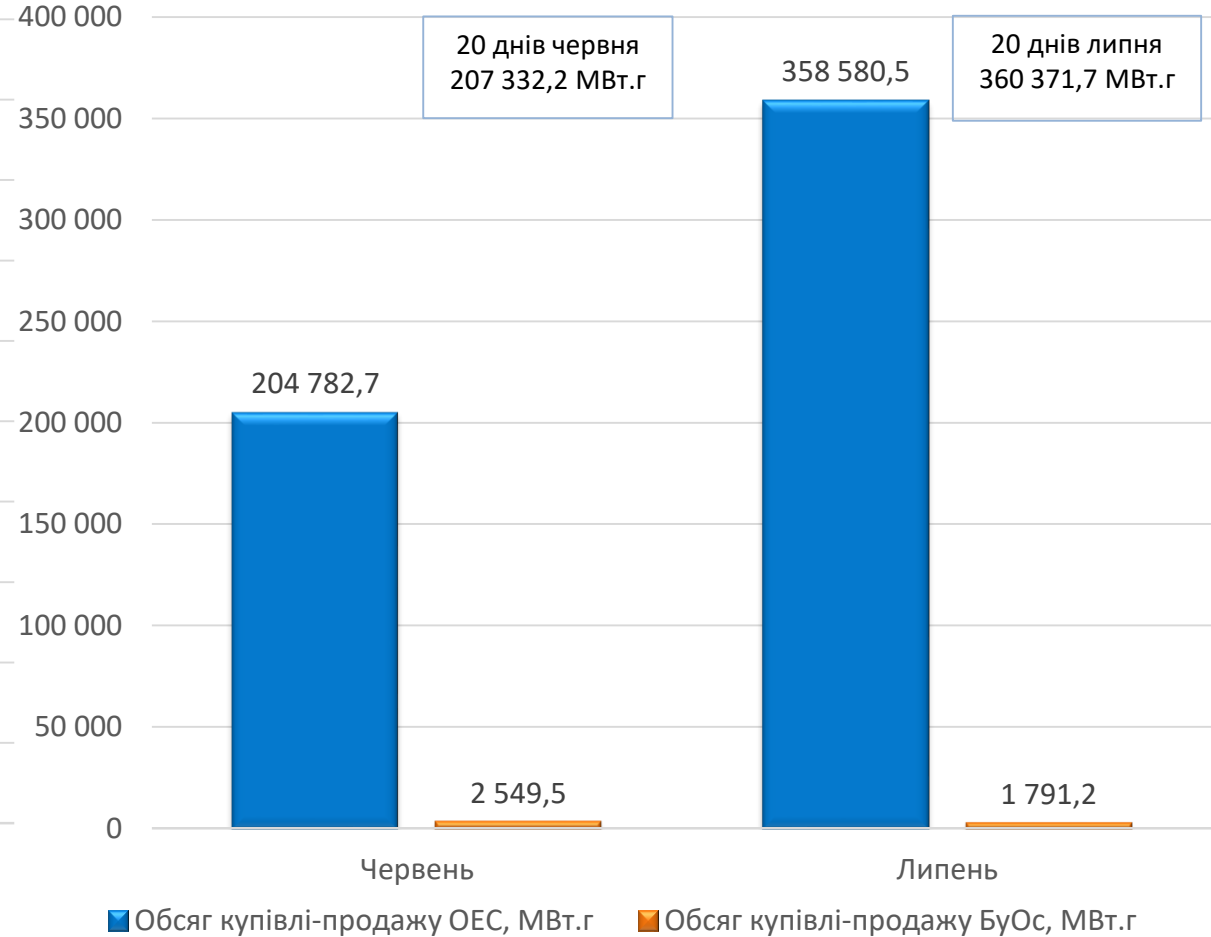
*Відділ спостереження
21.07.2020*

Порівняння обсягів купівлі-продажу електроенергії за 20 днів липня та червня 2020

Обсяг купівлі-продажу на РДН за 20 днів липня та червня 2020

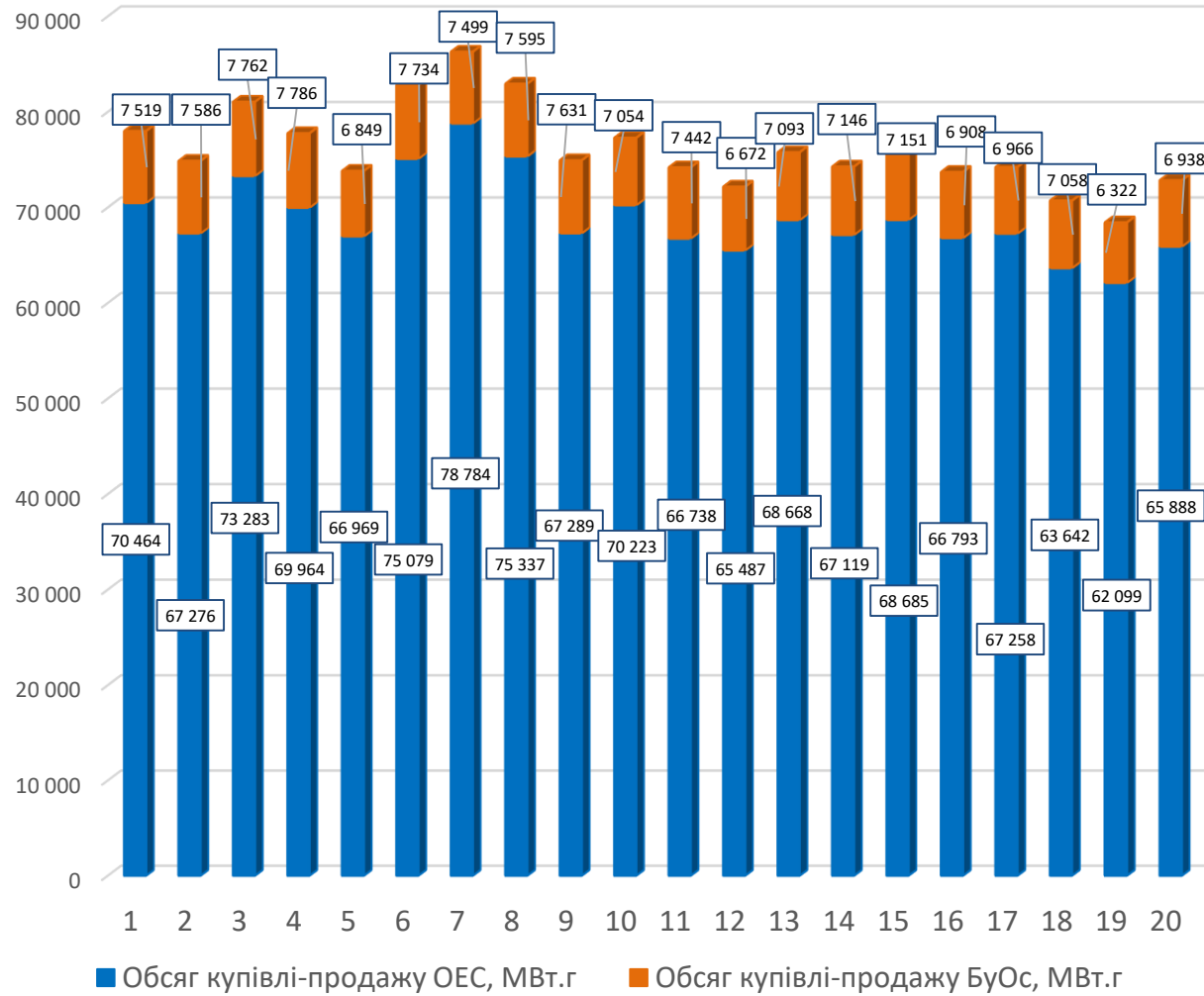


Обсяг купівлі-продажу на ВДР за 20 днів липня та червня 2020

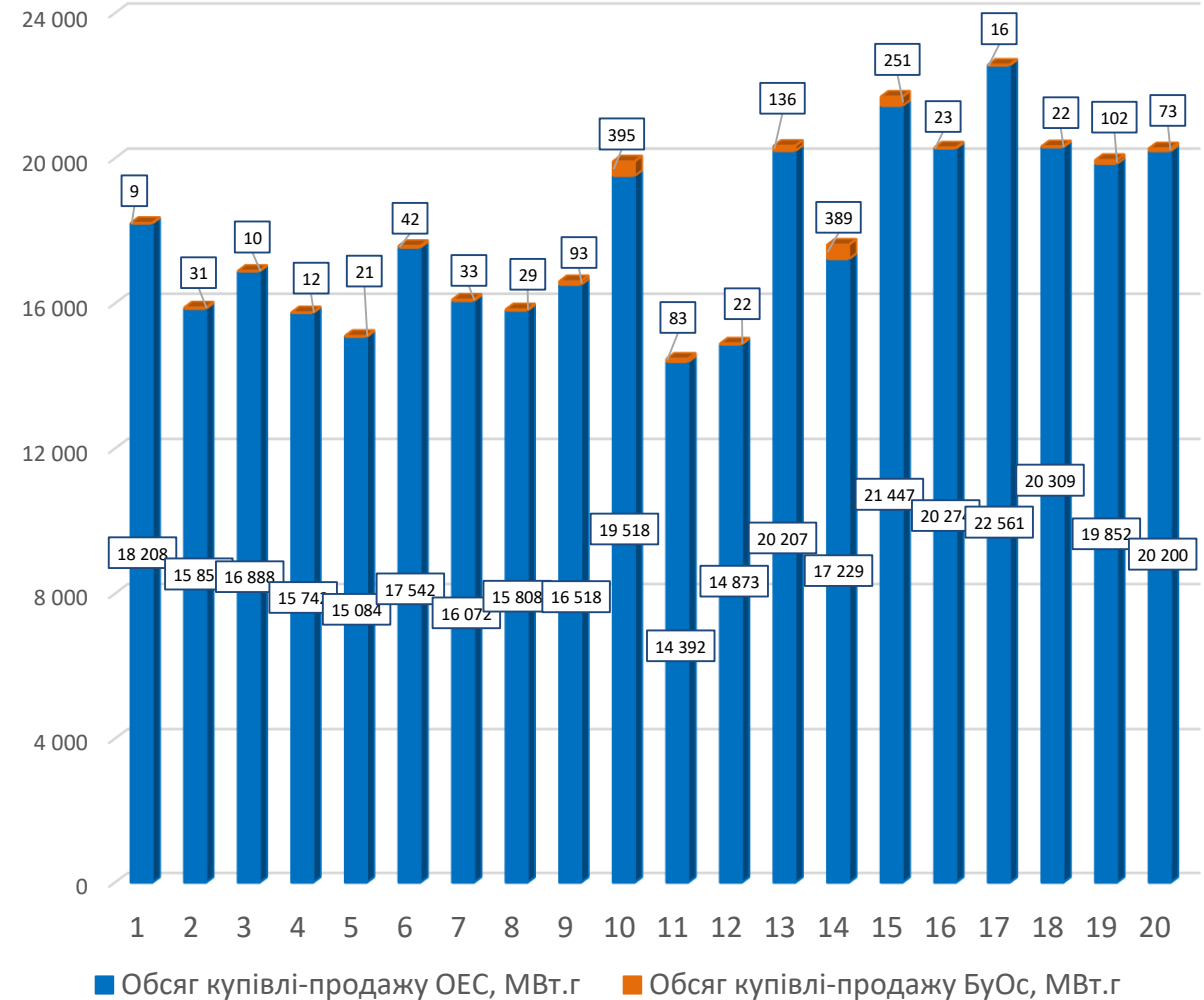


Обсяги купівлі-продажу на РДН/ВДР за 20 днів липня 2020

Обсяги купівлі-продажу на РДН



Обсяги купівлі-продажу на ВДР



Порівняння обсягів купівлі-продажу електроенергії за 20 днів липня та червня 2020

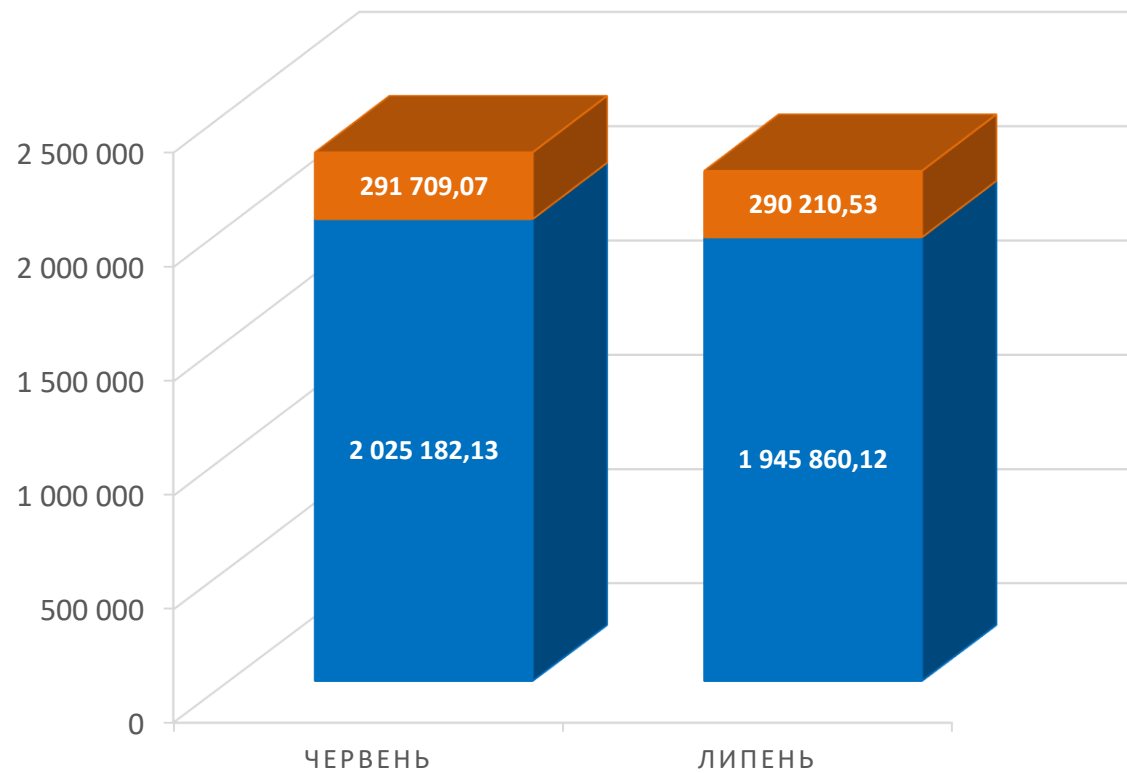
За 20 днів липня 2020 обсяг купівлі-продажу електроенергії на РДН склав 1 521 751,90 МВт.г, що на 2,55% більше, ніж за 20 днів червня 2020. По ОЕС України – 1 377 043,70 МВт.г, що на 3,18 % більше ніж за 20 днів червня. По Бурштинському острову менше на 3,11% - 144 708,20 МВт.г за 20 днів липня і 149 346,80 МВт.г за 20 днів червня.

На ВДР загальний обсяг купівлі-продажу електроенергії за 20 днів липня 2020 збільшився на 73,81% і становив 360 371,70 МВт.г. По ОЕС України обсяг купівлі-продажу складає 358 580,50 МВт.г – це на 75,1% більше, ніж за 20 днів червня. По Бурштинському острову за 20 днів липня було реалізовано 1 791,20 МВт.г, що на 29,74% менше ніж за такий самий період червня.

Порівняння вартості купленої-проданої електроенергії за 20 днів липня та червня 2020

ВАРТІСТЬ КУПЛЕНОЇ-ПРОДАНОЇ ЕЛЕКТРОЕНЕРГІЇ НА РДН ЗА 20 ДНІВ ЛИПНЯ ТА ЧЕРВНЯ 2020

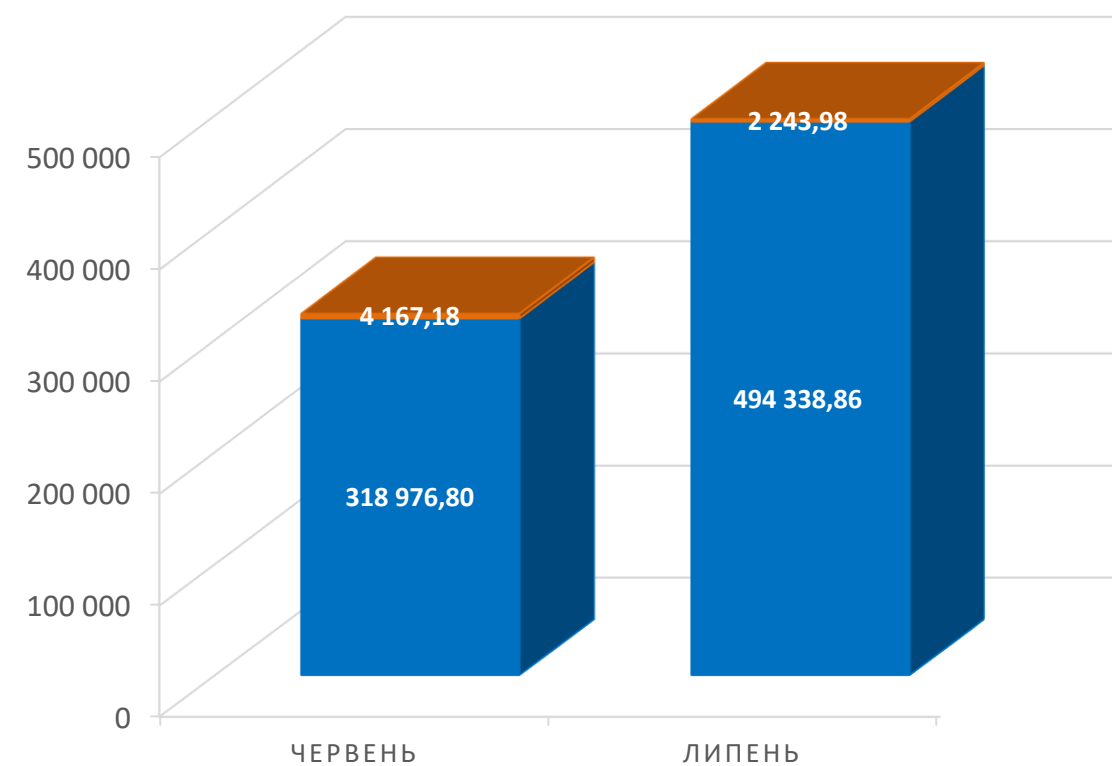
■ Вартість РДН (БуОс), тис. грн (з ПДВ) ■ Вартість РДН (ОЕС України), тис. грн (з ПДВ)



WWW.OREE.COM.UA

ВАРТІСТЬ КУПЛЕНОЇ-ПРОДАНОЇ ЕЛЕКТРОЕНЕРГІЇ НА ВДР ЗА 20 ДНІВ ЛИПНЯ ТА ЧЕРВНЯ 2020

■ Вартість ВДР (БуОс), тис. грн (з ПДВ) ■ Вартість ВДР (ОЕС України), тис. грн (з ПДВ)



ЛИПЕНЬ 2020 РОКУ

5

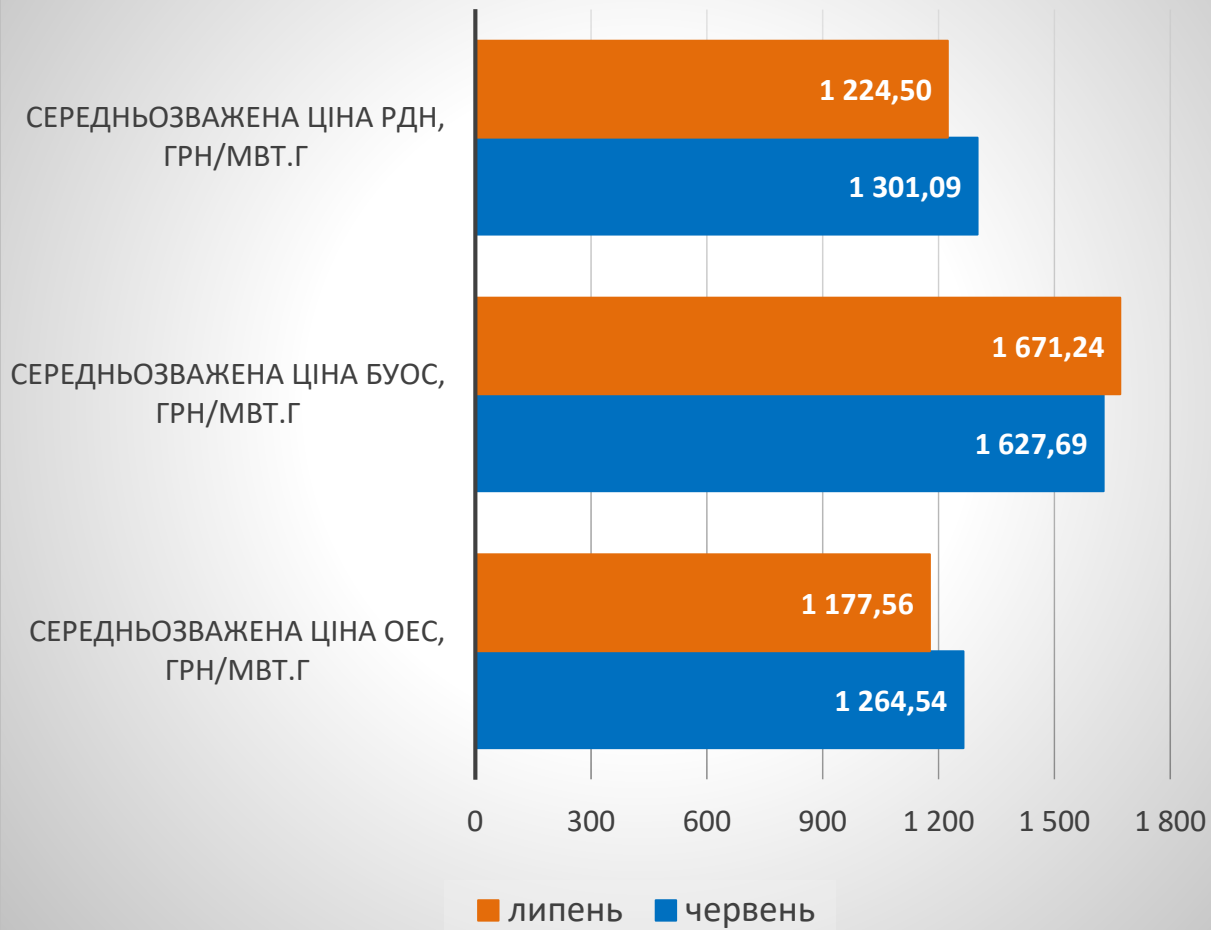
Порівняння вартості купленої-проданої електроенергії за 20 днів липня та червня 2020

Загальна вартість купленої-проданої електроенергії на РДН за 20 днів липня 2020 складає 2 236 070,65 тис. грн (з ПДВ), це менше, ніж за 20 днів червня 2020 на 3,49%. Вартість по ОЕС України зменшилась на 3,92% в порівнянні з вартістю за 20 днів червня, та складає 1 945 860,12 тис. грн (з ПДВ), а по Бурштинському острову вартість зменшилась на 0,51% та становить 290 210,53 тис. грн (з ПДВ).

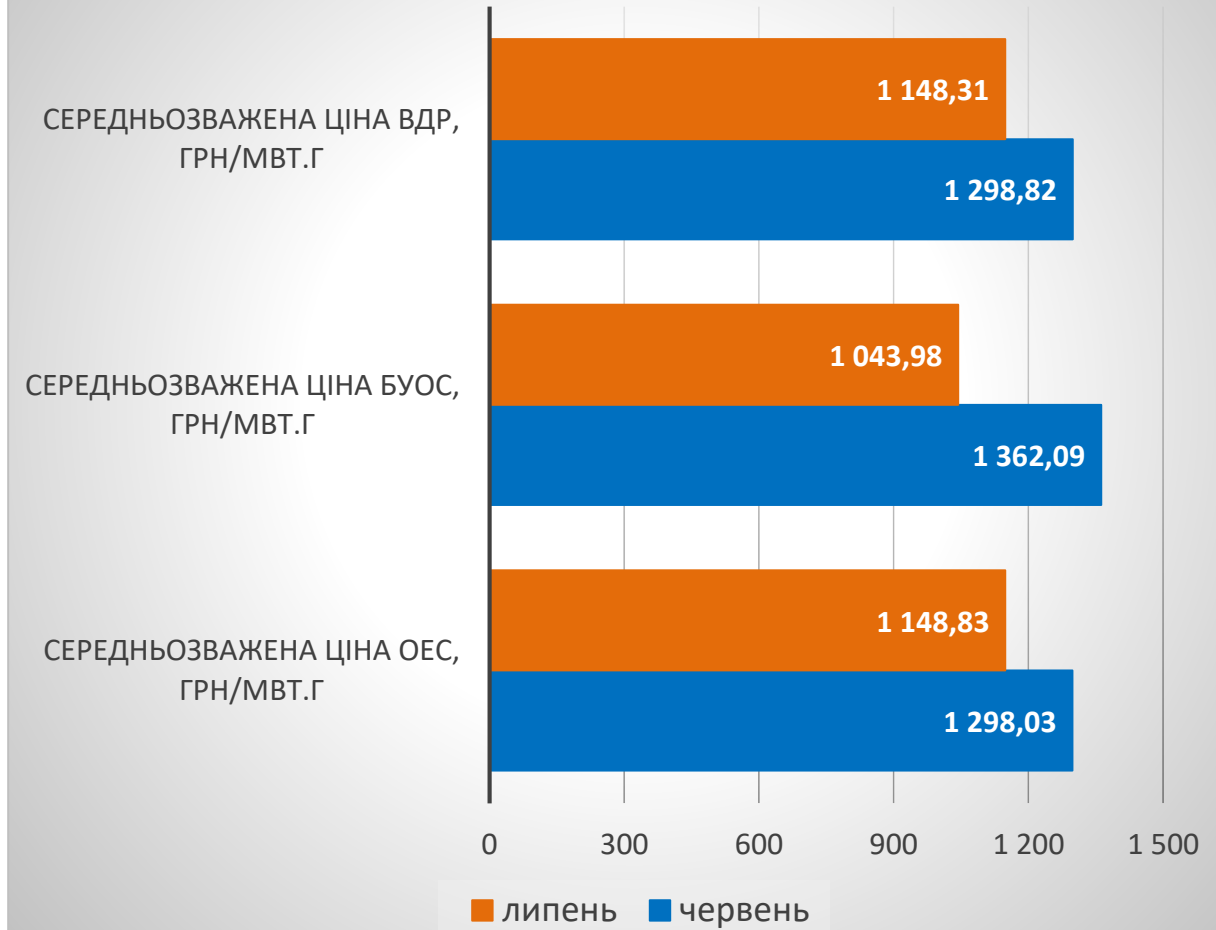
На ВДР загальна вартість купленої-проданої електроенергії за 20 днів липня складає 496 582,84 тис. грн (з ПДВ), це на 53,67% більше, ніж за 20 днів червня. Вартість по ОЕС України збільшилась на 54,98% ніж за 20 днів червня та складає 494 338,86 тис. грн (з ПДВ), а по Бурштинському острову зменшилась на 46,15% та становить 2 243,98 тис. грн (з ПДВ).

Порівняння середньозважених цін на РДН та ВДР за 20 днів липня та червня 2020

Середньозважені ціни* на РДН за 20 днів липня та червня 2020



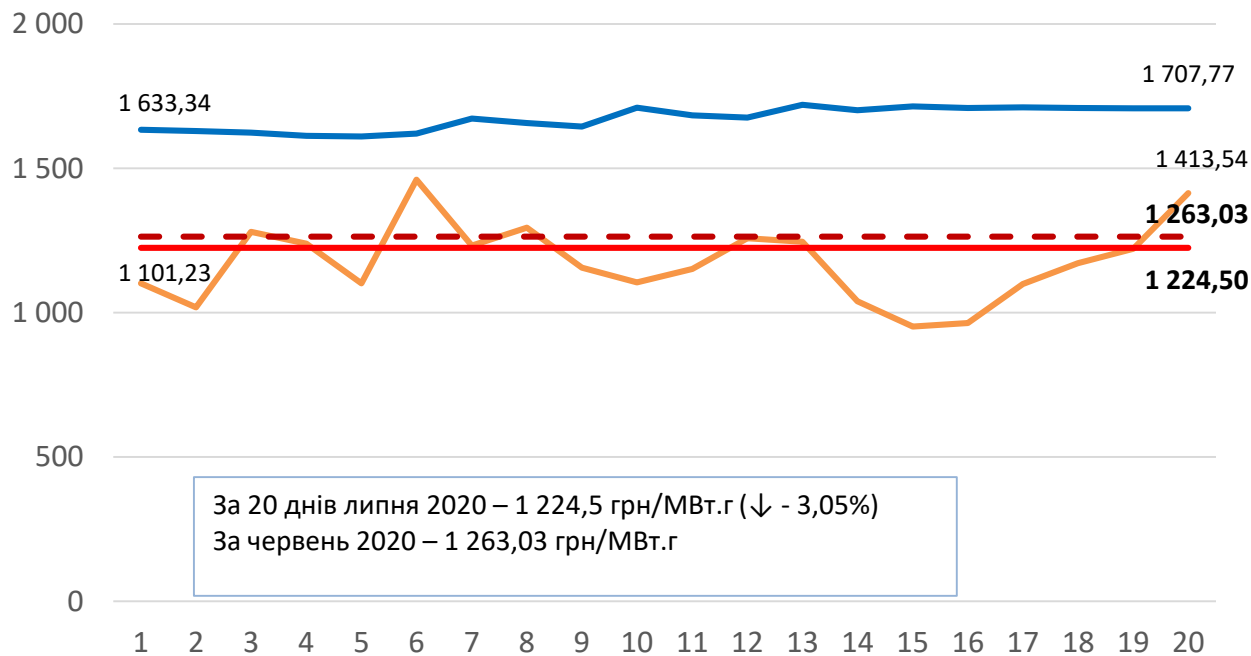
Середньозважені ціни* на ВДР за 20 днів липня та червня 2020



* - Усі ціни наведені без ПДВ

Середньозважені ціни купівлі-продажу за 20 днів липня 2020

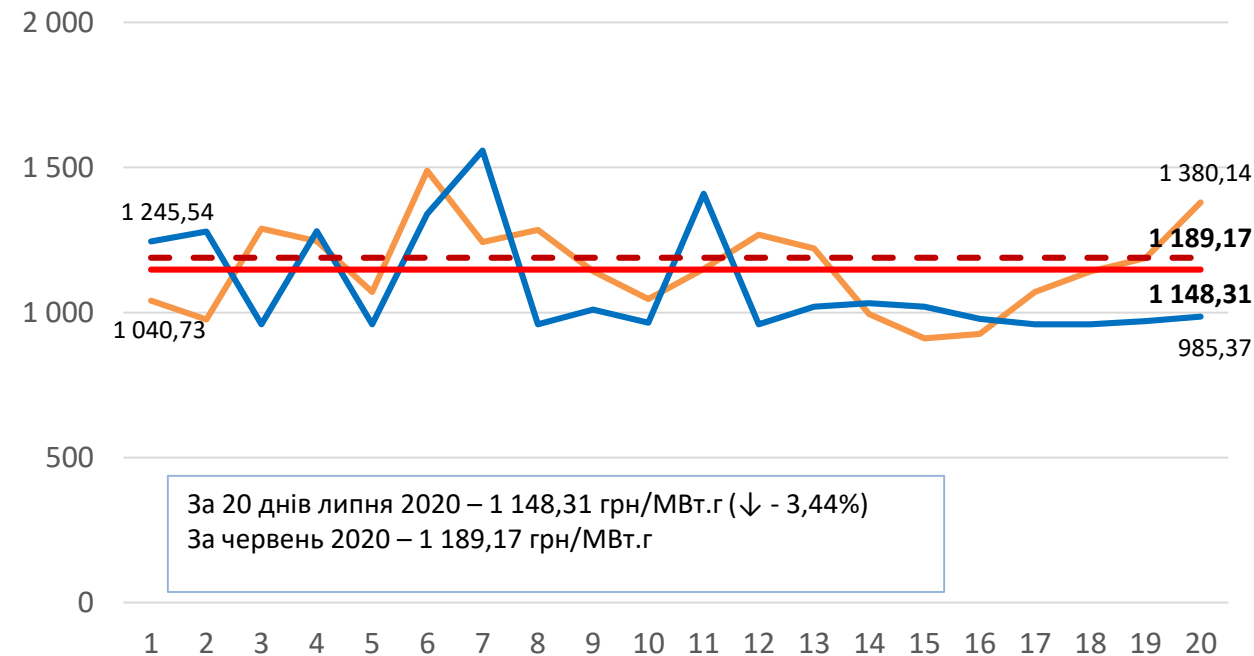
Середньозважені ціни* на РДН



За 20 днів липня 2020 – 1 224,5 грн/МВт.г (↓ - 3,05%)
 За червень 2020 – 1 263,03 грн/МВт.г

- Середньозважена ціна ОЕС України за липень, грн/МВт.г
- Середньозважена ціна БуОс за липень, грн/МВт.г
- Середньозважена ціна на РДН за 20 днів липня, грн/МВт.г
- - Середньозважена ціна на РДН за червень, грн/МВт.г

Середньозважені ціни* на ВДР



За 20 днів липня 2020 – 1 148,31 грн/МВт.г (↓ - 3,44%)
 За червень 2020 – 1 189,17 грн/МВт.г

- Середньозважена ціна ОЕС України за липень, грн/МВт.г
- Середньозважена ціна БуОс за липень, грн/МВт.г
- Середньозважена ціна на ВДР за 20 днів липня, грн/МВт.г
- - Середньозважена ціна на ВДР за червень, грн/МВт.г

* - Усі ціни наведені без ПДВ

Середньозважені ціни купівлі-продажу за 20 днів липня 2020

За 20 днів липня 2020 середньозважена ціна на РДН складає 1 224,50 грн/МВт.г. (без ПДВ), це на 5,89% нижче, ніж за 20 днів червня, та на 3,05% нижче, ніж за червень в цілому. Середньозважена ціна по ОЕС України за 20 днів липня зменшилась в порівнянні з 20 днями червня на 6,88% та становить 1 177,56 грн/МВт.г. (без ПДВ). По Бурштинському острову за 20 днів липня, в порівнянні з 20 днями червня, середньозважена ціна збільшилась на 2,68% та складає 1 671,24 грн/МВт.г. (без ПДВ).

На ВДР за 20 днів липня 2020 середньозважена ціна складає 1 148,31 грн/МВт.г. (без ПДВ), що нижче на 11,59% від аналогічного періоду червня 2020, та на 3,44% нижче, в порівнянні з червнем місяцем. По ОЕС України – 1 148,83 грн/МВт.г. (без ПДВ), що нижче на 11,49% в порівнянні з 20 днями червня. По Бурштинському острову середньозважена ціна нижча, ніж за 20 днів червня на 23,35% та становить 1 043,98 грн/МВт.г. (без ПДВ).