



**О П Е Р А Т О Р  
Р И Н К У**

/ Е Н Е Р Г І Я Р І В Н О В А Г И /

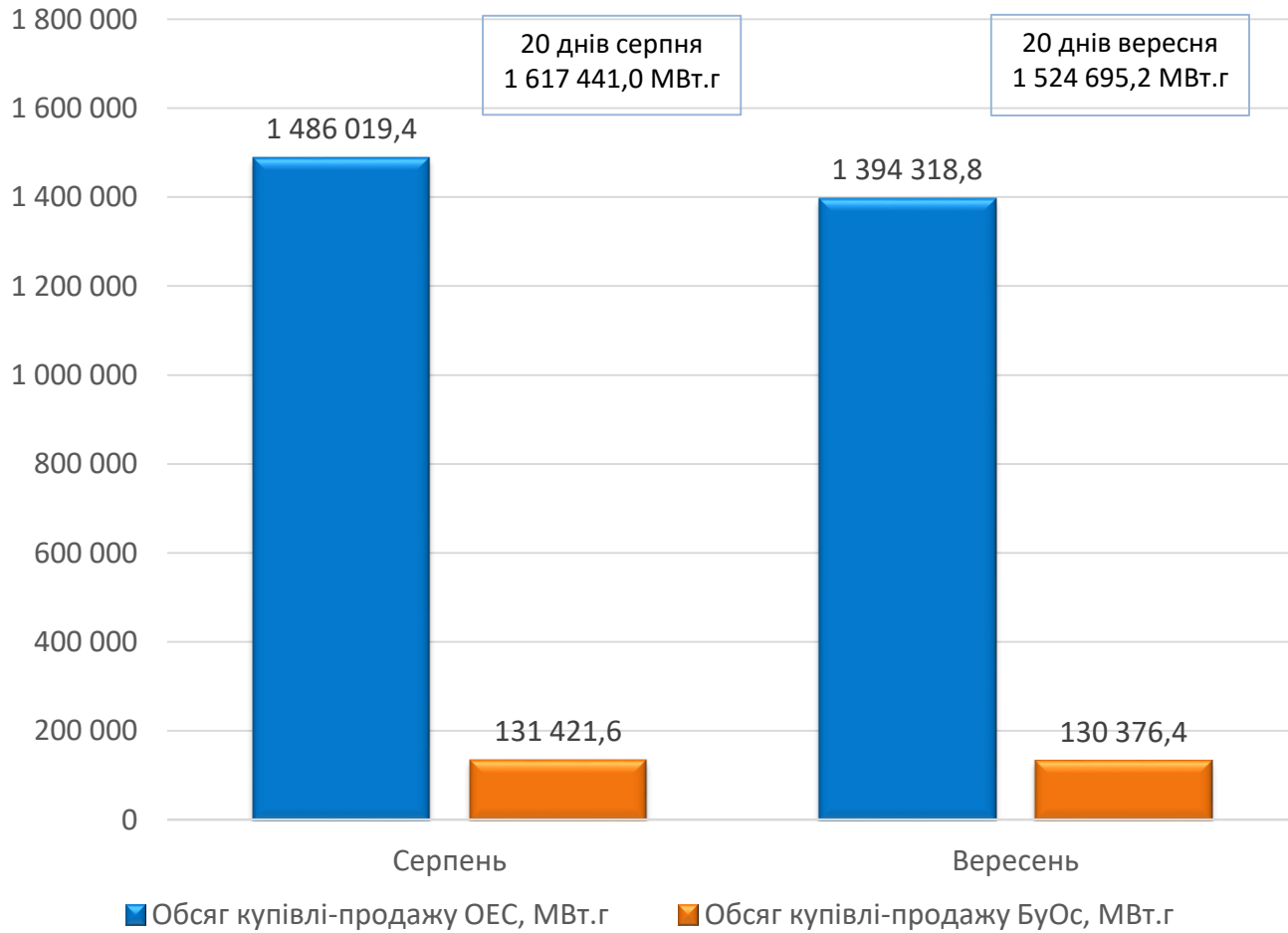
# Порівняльний аналіз роботи ринку «на добу наперед» та внутрішньодобового ринку

за 20 днів вересня та серпня 2020

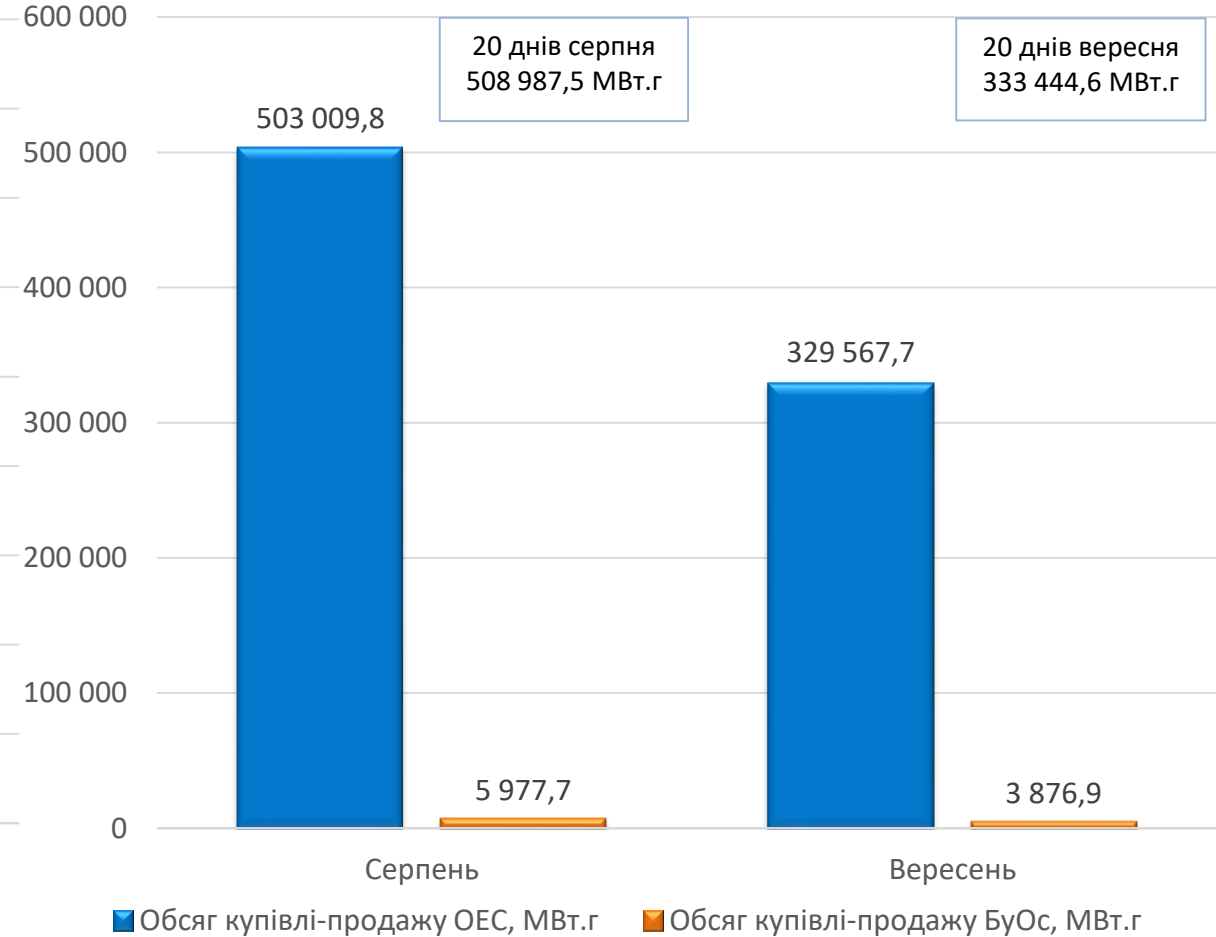
*Відділ спостереження  
21.09.2020*

# Порівняння обсягів купівлі-продажу електроенергії за 20 днів вересня та серпня 2020

## Обсяг купівлі-продажу на РДН за 20 днів вересня та серпня 2020

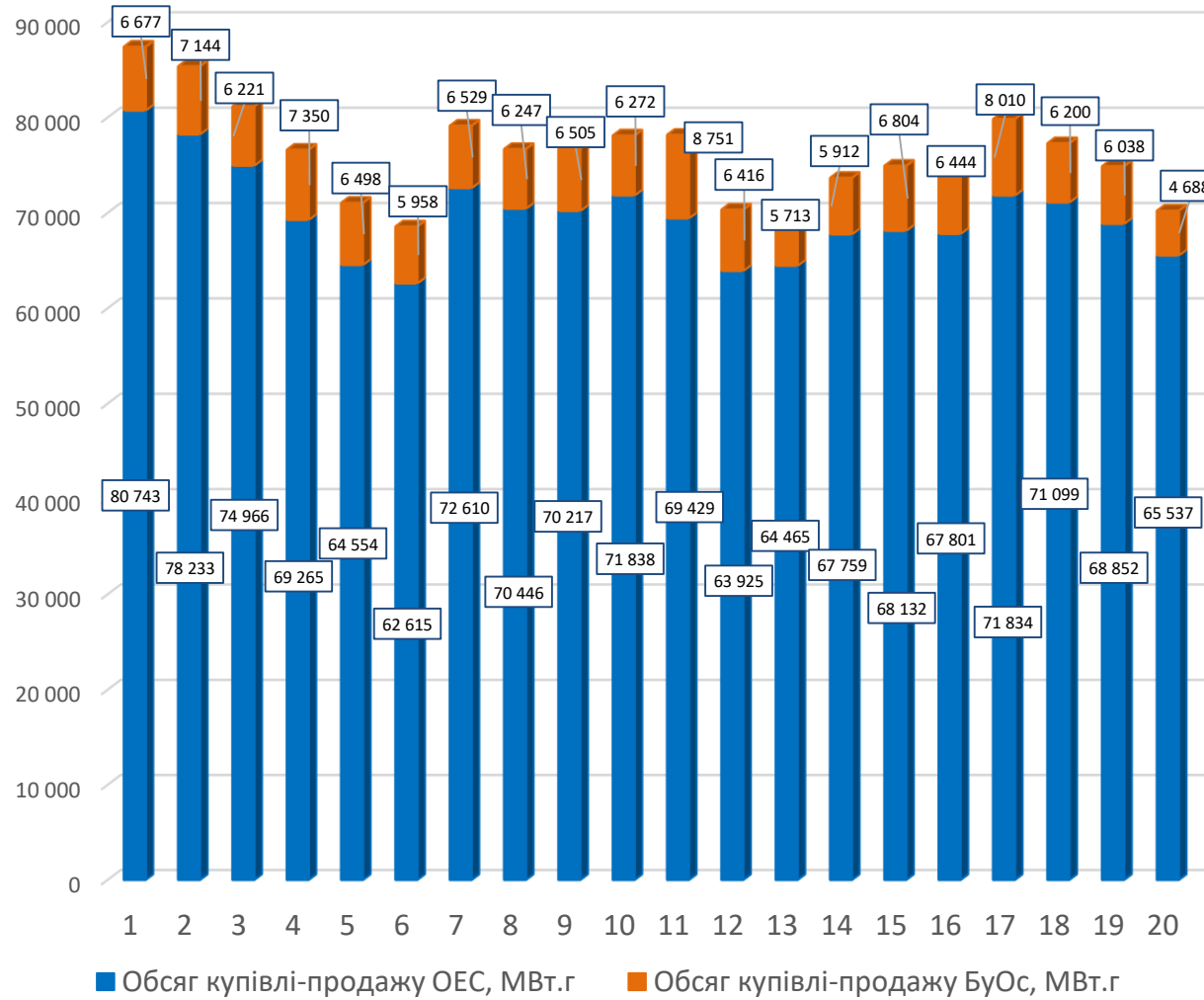


## Обсяг купівлі-продажу на ВДР за 20 днів вересня та серпня 2020

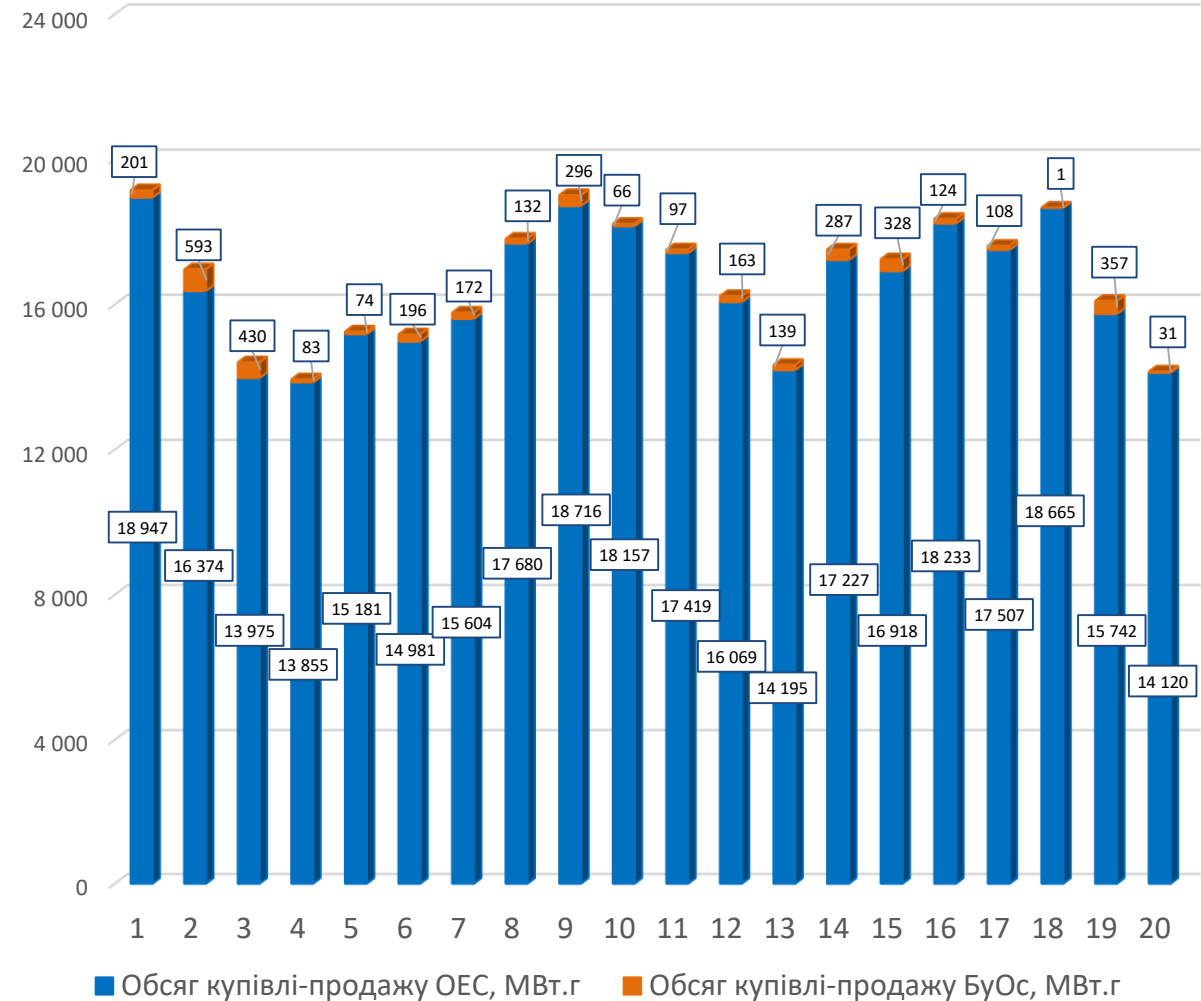


# Обсяги купівлі-продажу на РДН/ВДР за 20 днів вересня 2020

## Обсяги купівлі-продажу на РДН



## Обсяги купівлі-продажу на ВДР



## Порівняння обсягів купівлі-продажу електроенергії за 20 днів вересня та серпня 2020

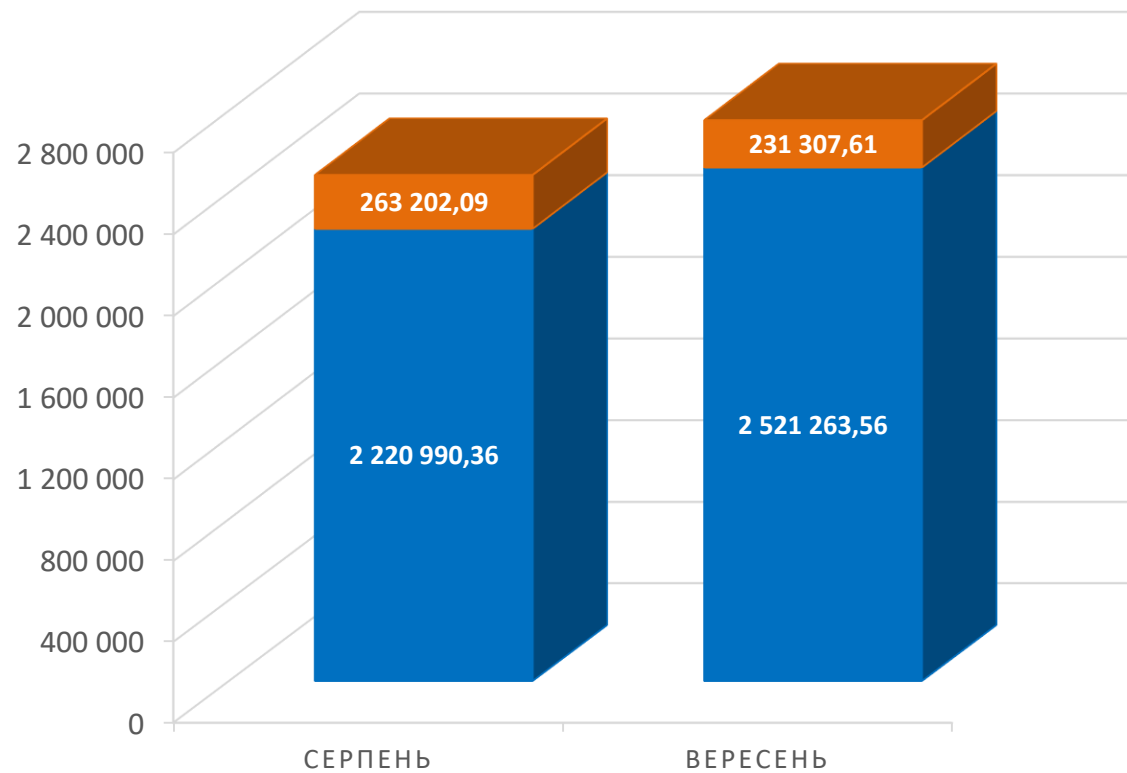
За 20 днів вересня 2020 року обсяг купівлі-продажу електроенергії на РДН склав 1 524 695,2 МВт.г, що на 5,73% менше, ніж за 20 днів серпня поточного року. По ОЕС України – 1 394 318,8 МВт.г, що на 6,17% менше ніж за 20 днів серпня. По Бурштинському острову менше на 0,8% - 130 376,4 МВт.г за 20 днів вересня і 131 421,6 МВт.г за 20 днів серпня.

На ВДР загальний обсяг купівлі-продажу електроенергії за 20 днів вересня 2020 зменшився на 34,49% і становив 333 444,6 МВт.г. По ОЕС України обсяг купівлі-продажу складає 329 567,7 МВт.г – це на 34,48% менше, ніж за 20 днів серпня. По Бурштинському острову за 20 днів вересня було реалізовано 3 876,9 МВт.г, що на 35,14% менше ніж за такий самий період серпня.

# Порівняння вартості купленої-проданої електроенергії за 20 днів вересня та серпня 2020

## ВАРТІСТЬ КУПЛЕНОЇ-ПРОДАНОЇ ЕЛЕКТРОЕНЕРГІЇ НА РДН ЗА 20 ДНІВ ВЕРЕСНЯ ТА СЕРПНЯ 2020

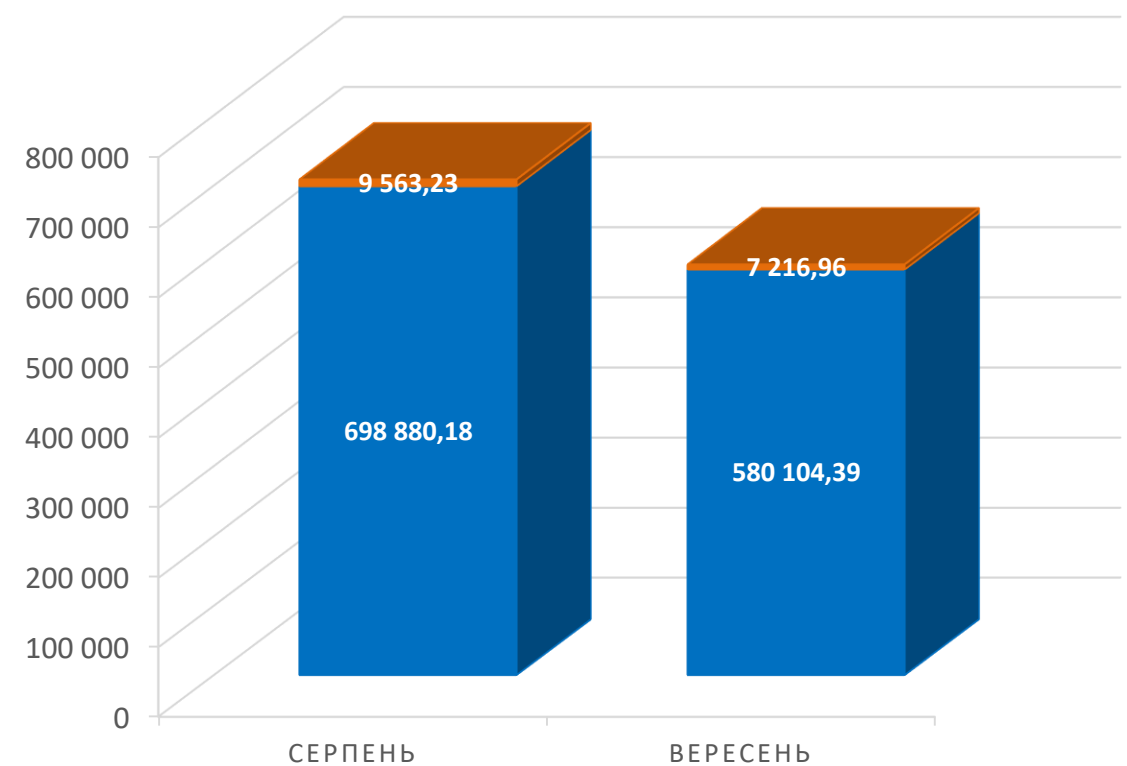
■ Вартість РДН (БуОс), тис. грн (з ПДВ) ■ Вартість РДН (ОЕС України), тис. грн (з ПДВ)



[WWW.OREE.COM.UA](http://WWW.OREE.COM.UA)

## ВАРТІСТЬ КУПЛЕНОЇ-ПРОДАНОЇ ЕЛЕКТРОЕНЕРГІЇ НА ВДР ЗА 20 ДНІВ ВЕРЕСНЯ ТА СЕРПНЯ 2020

■ Вартість ВДР (БуОс), тис. грн (з ПДВ) ■ Вартість ВДР (ОЕС України), тис. грн (з ПДВ)



ВЕРЕСЕНЬ 2020 РОКУ

5

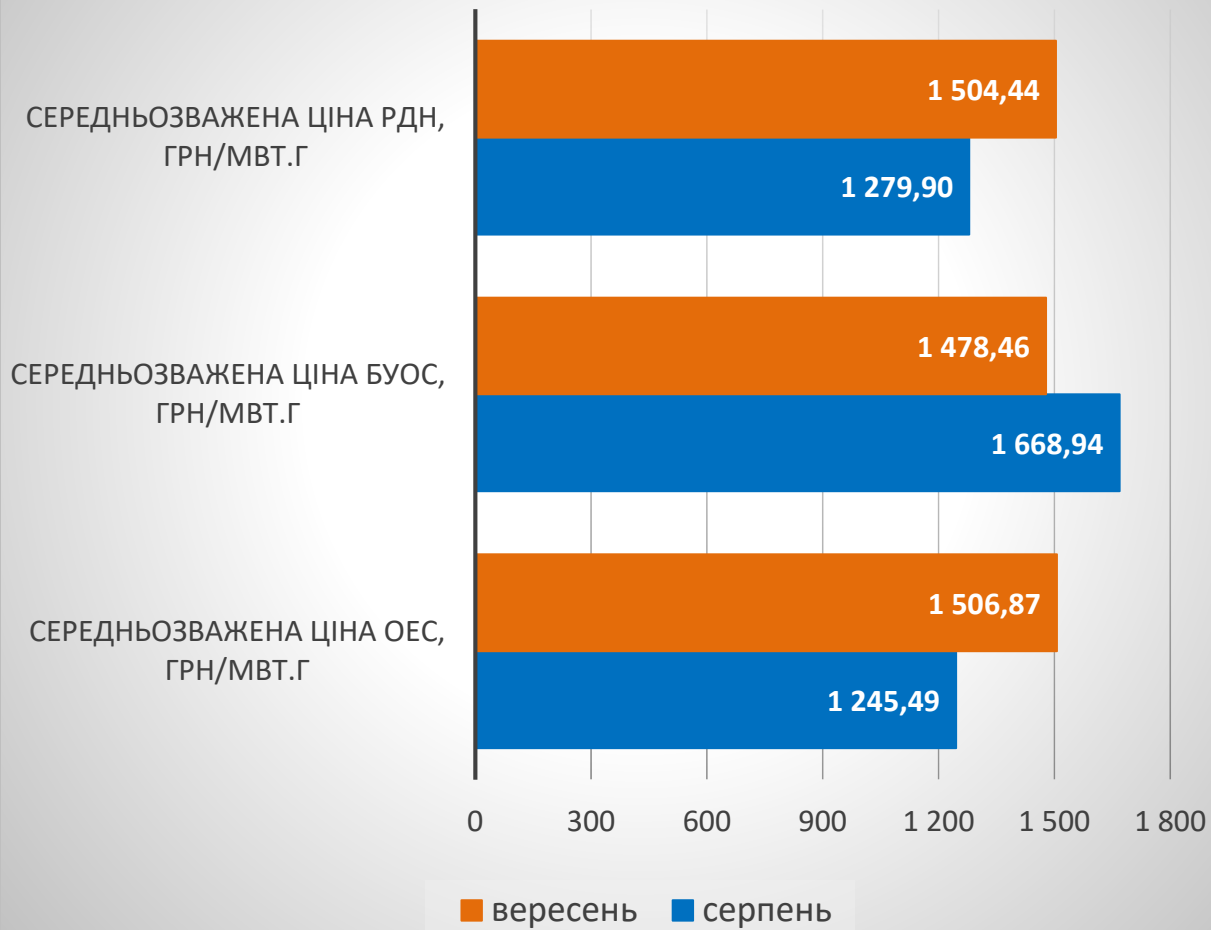
# Порівняння вартості купленої-проданої електроенергії за 20 днів вересня та серпня 2020

Загальна вартість купленої-проданої електроенергії на РДН за 20 днів вересня 2020 складає 2 752 571,17 тис. грн (з ПДВ), це більше, ніж за 20 днів серпня 2020 на 10,8%. Вартість по ОЕС України збільшилась на 13,52% в порівнянні з вартістю за 20 днів серпня, та складає 2 521 263,56 тис. грн (з ПДВ), а по Бурштинському острову вартість зменшилась на 12,12% та становить 231 307,61 тис. грн (з ПДВ).

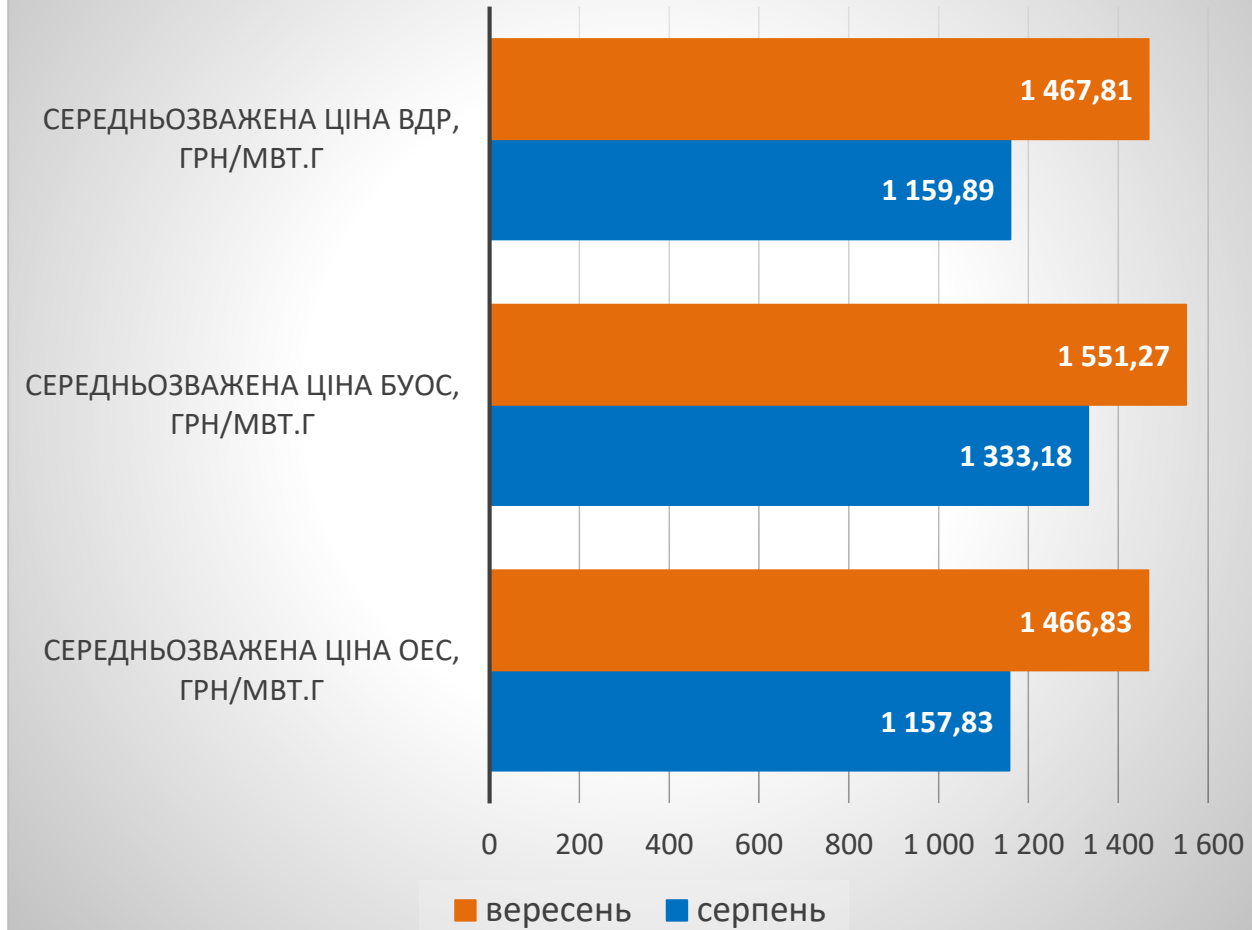
На ВДР загальна вартість купленої-проданої електроенергії за 20 днів вересня складає 587 321,34 тис. грн (з ПДВ), це на 17,1% менше, ніж за 20 днів серпня. Вартість по ОЕС України зменшилась на 17% у порівнянні з 20 днями серпня та складає 580 104,39 тис. грн (з ПДВ), по Бурштинському острову зменшилась на 24,53% та становить 7 216,96 тис. грн (з ПДВ).

# Порівняння середньозважених цін на РДН та ВДР за 20 днів вересня та серпня 2020

## Середньозважені ціни\* на РДН за 20 днів вересня та серпня 2020



## Середньозважені ціни\* на ВДР за 20 днів вересня та серпня 2020



\* - Усі ціни наведені без ПДВ

# Порівняння середньозважених цін на РДН та ВДР за 1 та 2 декади вересня 2020

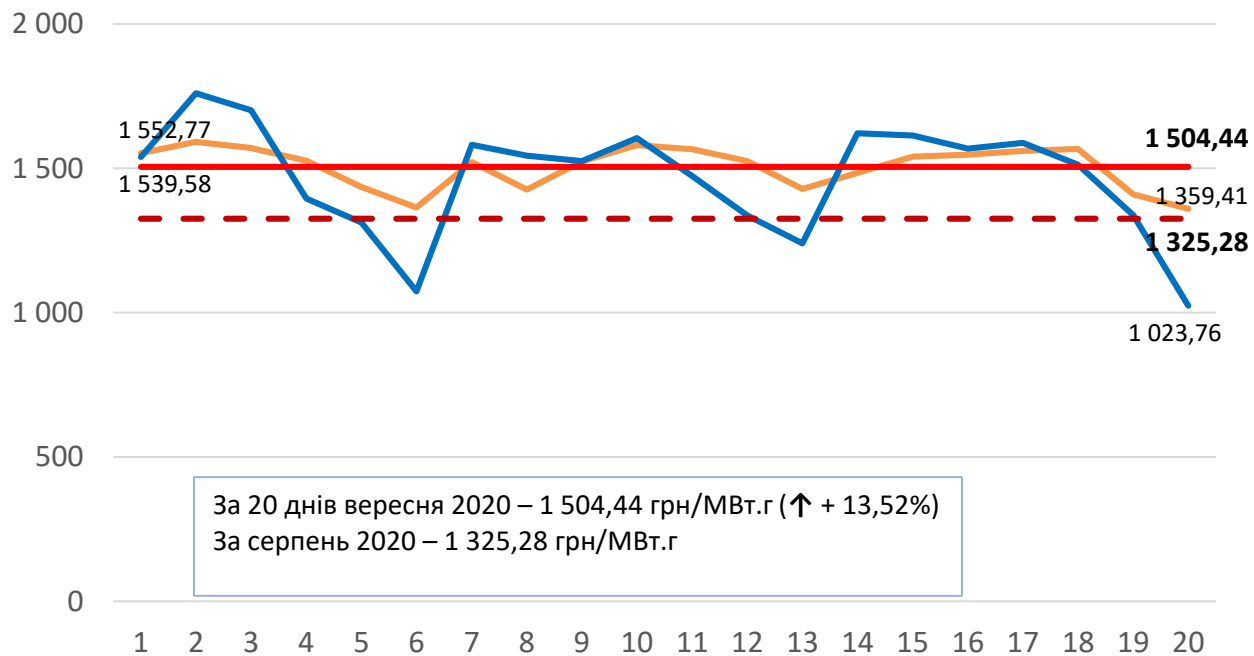
Середньозважені ціни* на РДН та ВДР по декадам			
Показник	1 декада вересня (01.09-10.09)	2 декада вересня (11.09-20.09)	Зміна,%
Середньозважена ціна РДН, грн/МВт*год	1 512,75	1 495,72	↓-1,13%
Середньозважена ціна РДН (ОЕС), грн/МВт*год	1 513,25	1 500,13	↓-0,87%
Середньозважена ціна РДН (БуОс), грн/МВт*год	1 507,18	1 449,56	↓-3,82%
Середньозважена ціна ВДР, грн/МВт*год	1 461,26	1 474,28	↑+0,89%
Середньозважена ціна ВДР (ОЕС), грн/МВт*год	1 458,48	1 475,05	↑+1,14%
Середньозважена ціна ВДР (БуОс), грн/МВт*год	1 663,89	1 396,84	↓-16,05%

\* - Усі ціни наведені без ПДВ



# Середньозважені ціни купівлі-продажу за 20 днів вересня 2020

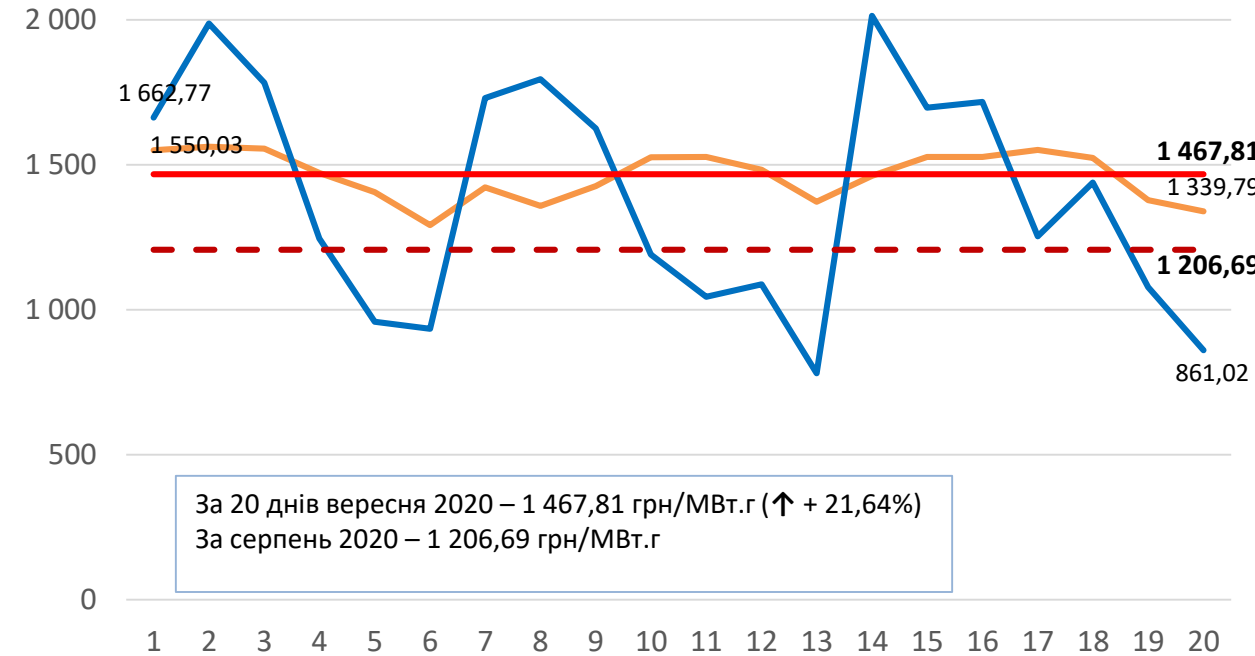
## Середньозважені ціни\* на РДН



За 20 днів вересня 2020 – 1 504,44 грн/МВт.г (↑ + 13,52%)  
 За серпень 2020 – 1 325,28 грн/МВт.г

- Середньозважена ціна ОЕС України за вересень, грн/МВт.г
- Середньозважена ціна БуОс за вересень, грн/МВт.г
- Середньозважена ціна на РДН за 20 днів вересня, грн/МВт.г
- - Середньозважена ціна на РДН за серпень, грн/МВт.г

## Середньозважені ціни\* на ВДР



За 20 днів вересня 2020 – 1 467,81 грн/МВт.г (↑ + 21,64%)  
 За серпень 2020 – 1 206,69 грн/МВт.г

- Середньозважена ціна ОЕС України за вересень, грн/МВт.г
- Середньозважена ціна БуОс за вересень, грн/МВт.г
- Середньозважена ціна на ВДР за 20 днів вересня, грн/МВт.г
- - Середньозважена ціна на ВДР за серпень, грн/МВт.г

\* - Усі ціни наведені без ПДВ

## Середньозважені ціни купівлі-продажу за 20 днів вересня 2020

За 20 днів вересня 2020 середньозважена ціна на РДН складає 1 504,44 грн/МВт.г. (без ПДВ), це на 17,54% вище, ніж за 20 днів серпня, та на 13,52% вище, ніж за серпень в цілому. Середньозважена ціна по ОЕС України за 20 днів вересня збільшилась в порівнянні з 20 днями серпня на 20,99% та становить 1 506,87 грн/МВт.г. (без ПДВ). По Бурштинському острову за 20 днів вересня, в порівнянні з 20 днями серпня, середньозважена ціна зменшилась на 11,41% та складає 1 478,46 грн/МВт.г. (без ПДВ).

На ВДР за 20 днів вересня 2020 середньозважена ціна складає 1 467,81 грн/МВт.г. (без ПДВ), що вище на 26,55% від аналогічного періоду серпня 2020, та на 21,64% вище, в порівнянні з серпнем місяцем. По ОЕС України – 1 466,83 грн/МВт.г. (без ПДВ), що вище на 26,69% в порівнянні з 20 днями серпня. По Бурштинському острову середньозважена ціна вища, ніж за 20 днів серпня на 16,36% та становить 1 551,27 грн/МВт.г. (без ПДВ).