

Аналіз роботи ринку «на добу наперед» та  
внутрішньодобового ринку  
за III квартал 2019

Відділ спостереження

08.10.2019

# Основні показники РДН та ВДР за III квартал 2019

## ➤ Ринок «на добу наперед»

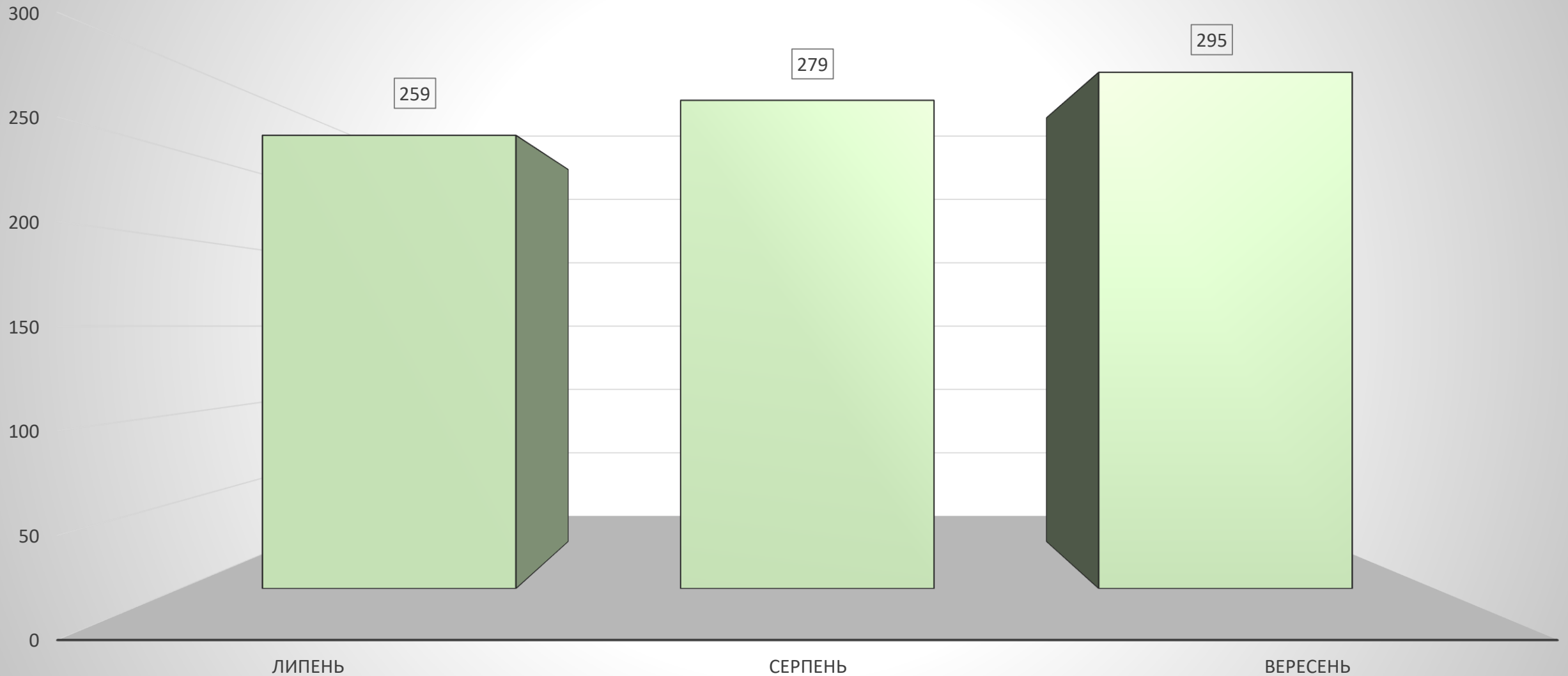
Показник	07-2019	08-2019	Зміна,%	09-2019	Зміна,%
Кількість активних учасників РДН	225	227	↑+0,89	232	↑+2,20
Середньозважена ціна на РДН, грн/МВт.год	1 643,48	1 679,09	↑+2,17	1 623,41	↓-3,32
Середньозважена ціна на РДН (ОЕС), грн/МВт.год	1 639,71	1 669,44	↑+1,81	1 604,67	↓-3,88
Середньозважена ціна на РДН (БуОс), грн/МВт.год	1 698,34	1 856,24	↑+9,30	1 911,38	↑+2,97
Обсяг купівлі-продажу на РДН, МВт.год	4 347 655,70	3 815 428,30	↓-12,24	4 088 778,20	↑+7,16
Обсяг купівлі-продажу на РДН (ОЕС), МВт.год	4 068 398,50	3 618 449,80	↓-11,06	3 838 965,80	↑+6,09
Обсяг купівлі-продажу на РДН (БуОс), МВт.год	279 257,20	196 978,50	↓-29,46	249 812,40	↑+26,82
Середньодобовий обсяг торгів на РДН, МВт.год	140 246,96	123 078,33	↓-12,24	136 292,61	↑+10,74
Вартість купленої-проданої електроенергії на РДН, тис. грн (з ПДВ)	8 574 326,85	7 687 726,18	↓-10,34	7 965 313,26	↑+3,61
Вартість купленої-проданої електроенергії на РДН (ОЕС), тис. грн (з ПДВ)	8 005 196,91	7 248 958,91	↓-9,45	7 392 329,29	↑+1,98
Вартість купленої-проданої електроенергії на РДН (БуОс), тис. грн (з ПДВ)	569 129,93	438 767,27	↓-22,91	572 983,97	↑+30,59

## ➤ Внутрішньодобовий ринок

Показник	07-2019	08-2019	Зміна,%	09-2019	Зміна,%
Кількість активних учасників ВДР	197	173	↓-12,18	181	↑+4,62
Середньозважена ціна на ВДР, грн/МВт.год	1 819,64	1 802,71	↓-0,93	1 766,90	↓-1,99
Середньозважена ціна на ВДР (ОЕС), грн/МВт.год	1 835,27	1 754,57	↓-4,40	1 772,94	↑+1,05
Середньозважена ціна на ВДР (БуОс), грн/МВт.год	1 733,01	1 940,57	↑+11,98	1 746,58	↓-10,0
Обсяг купівлі-продажу на ВДР, МВт.год	104 369,70	121 307,60	↑+16,23	108 719,30	↓-10,38
Обсяг купівлі-продажу на ВДР (ОЕС), МВт.год	88 411,90	89 912,00	↑+1,70	83 799,10	↓-6,80
Обсяг купівлі-продажу на ВДР (БуОс), МВт.год	15 957,80	31 395,60	↑+96,74	24 920,20	↓-20,63
Середньодобовий обсяг торгів на ВДР, МВт.год	3 366,76	3 913,15	↑+16,23	<sup>3</sup> 623,98	↓-7,39
Вартість купленої-проданої електроенергії на ВДР, тис. грн (з ПДВ)	227 898,18	262 418,23	↑+15,15	230 515,18	↓-12,16
Вартість купленої-проданої електроенергії на ВДР (ОЕС), тис. грн (з ПДВ)	194 712,05	189 307,75	↓-2,78	178 285,15	↓-5,82
Вартість купленої-проданої електроенергії ВДР(БуОс), тис. грн (з ПДВ)	33 186,12	73 110,48	↑+120,3	52 230,03	↓-28,56

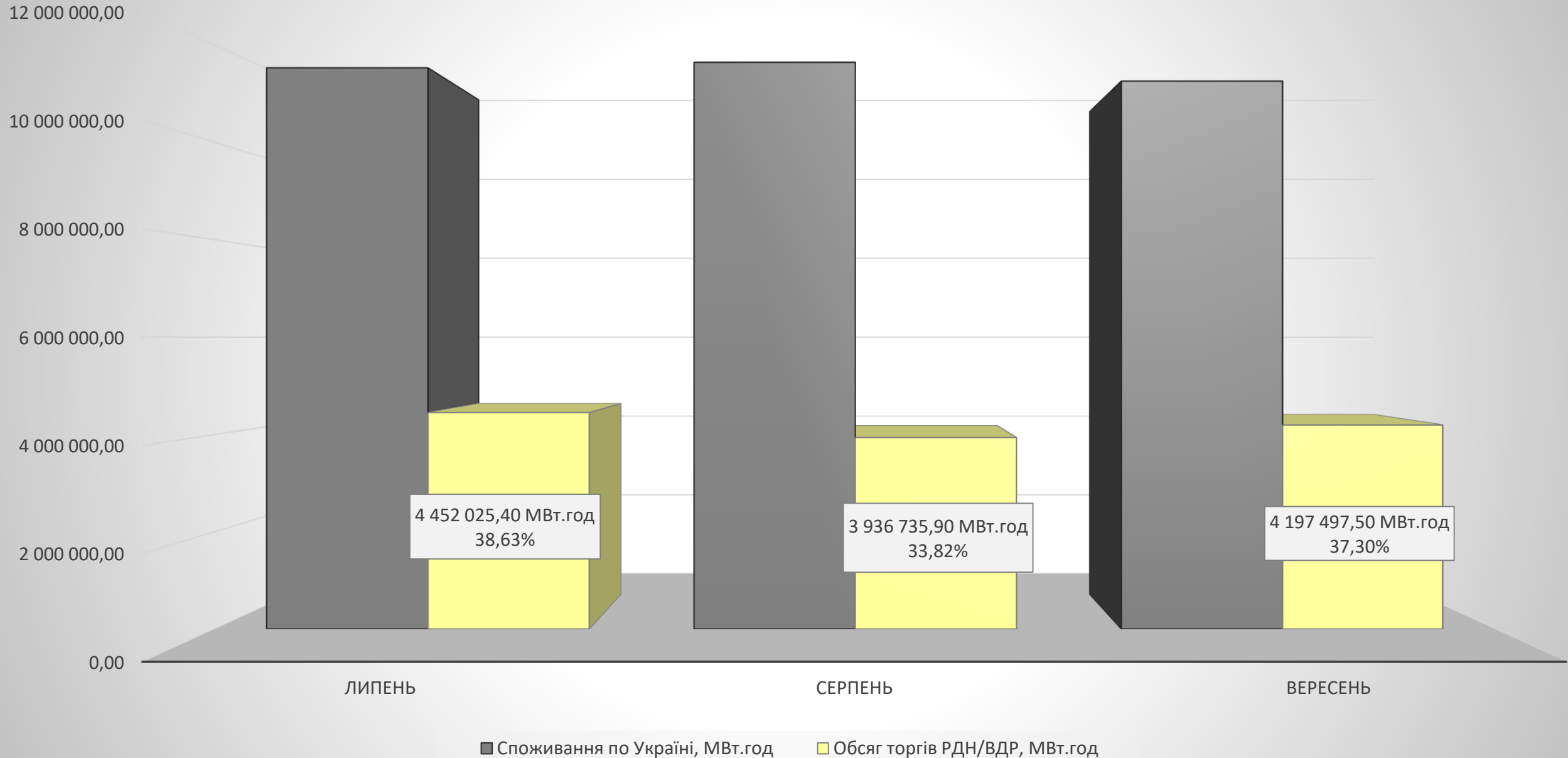
# Інформація щодо учасників РДН та ВДР

## Всього кількість активних учасників РДН/ВДР



# Обсяги.

## Обсяги купівлі-продажу електроенергії на РДН, ВДР відносно споживання

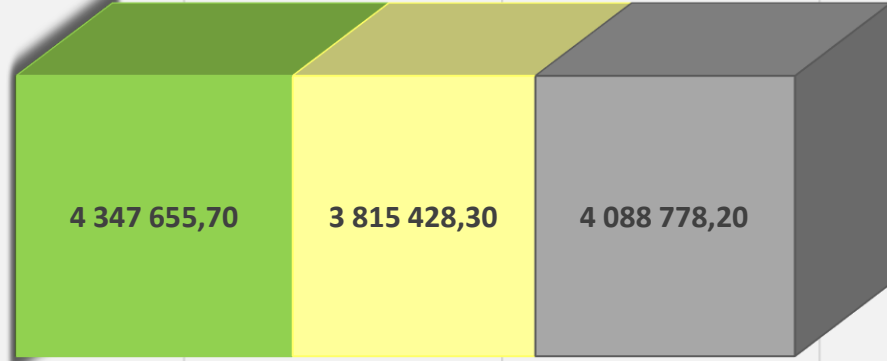


# Обсяги.

## Обсяги торгів, які були акцептовані за III квартал 2019, МВт·год

### Обсяги купівлі-продажу на РДН

12 251 862,20  
МВт.год

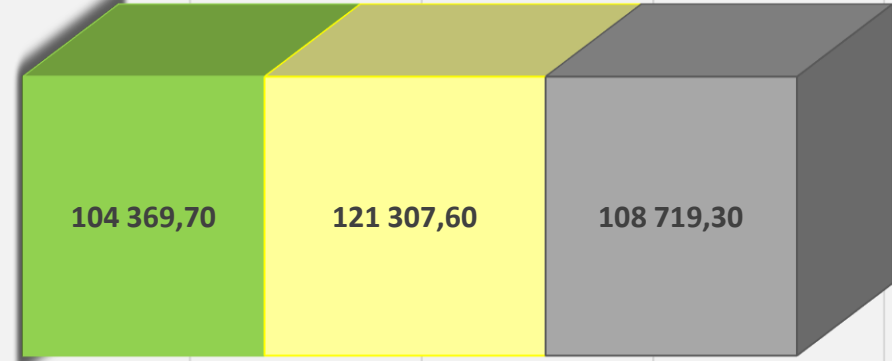


0,00 5 000 000,00 10 000 000,00

■ Липень ■ Серпень ■ Вересень

### Обсяги купівлі-продажу на ВДР

334 396,60  
МВт.год



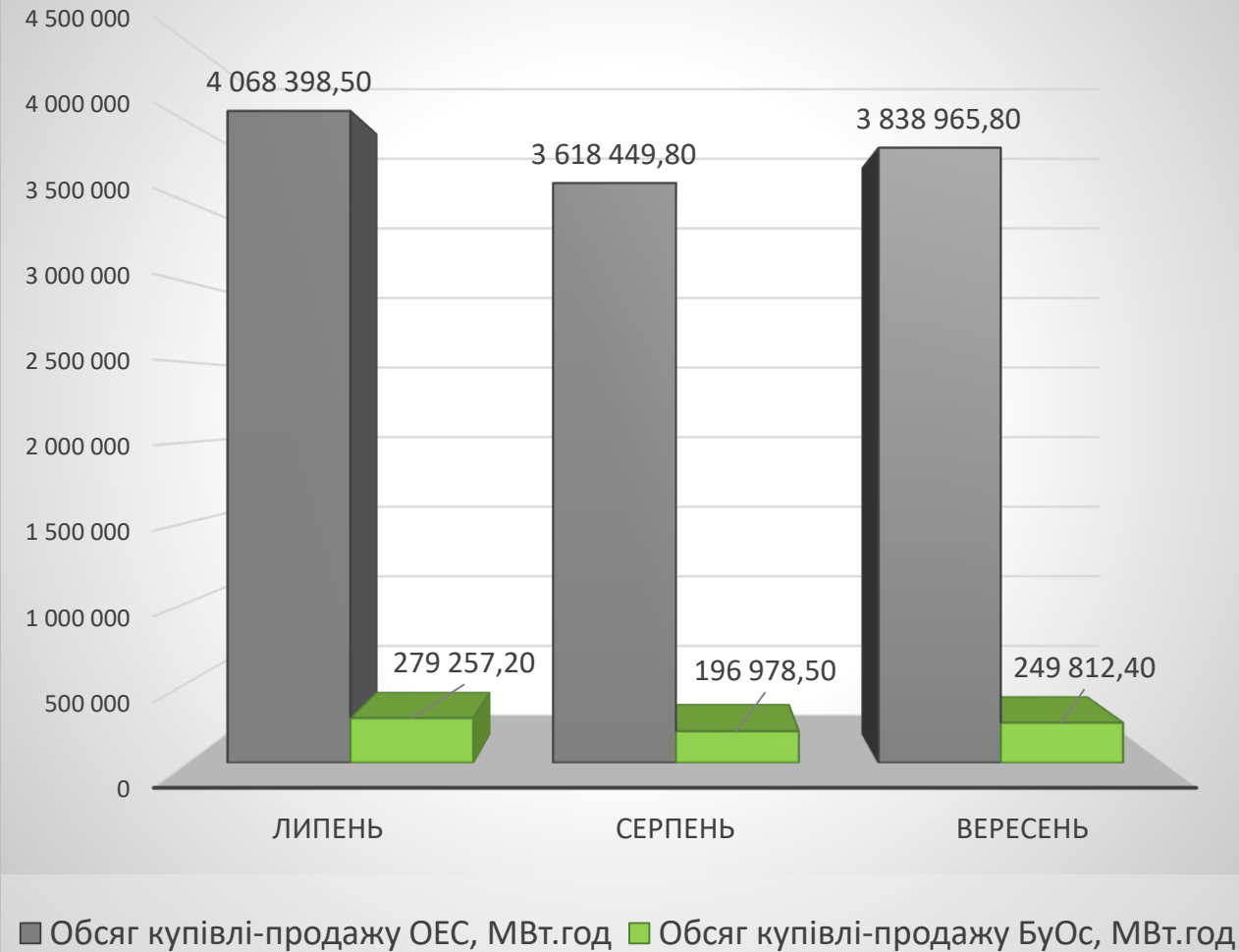
0,00 100 000,00 200 000,00 300 000,00

■ Липень ■ Серпень ■ Вересень

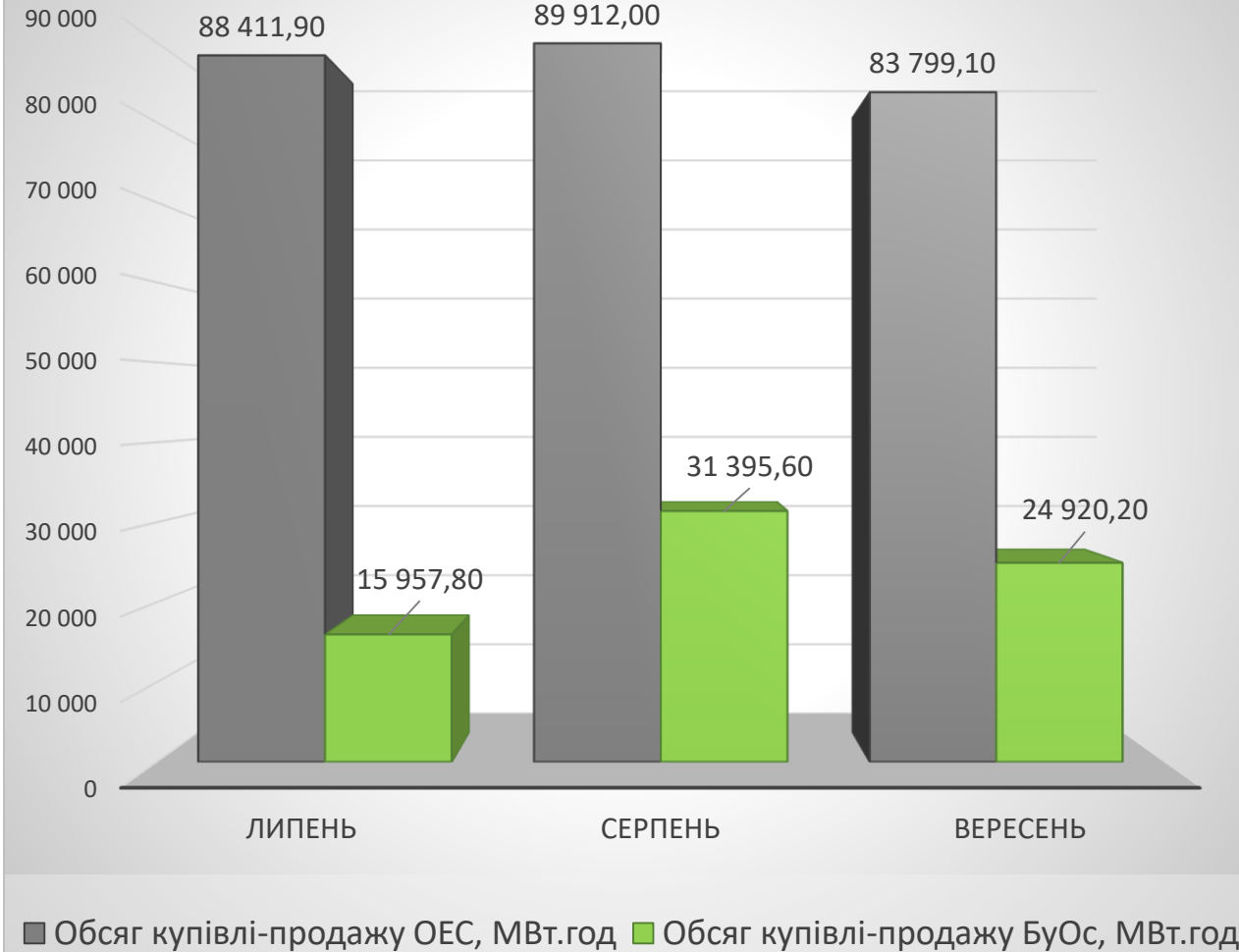
# Обсяги.

## Обсяги купівлі-продажу електроенергії за липень - вересень 2019

### Обсяг купівлі-продажу на РДН за липень - вересень 2019

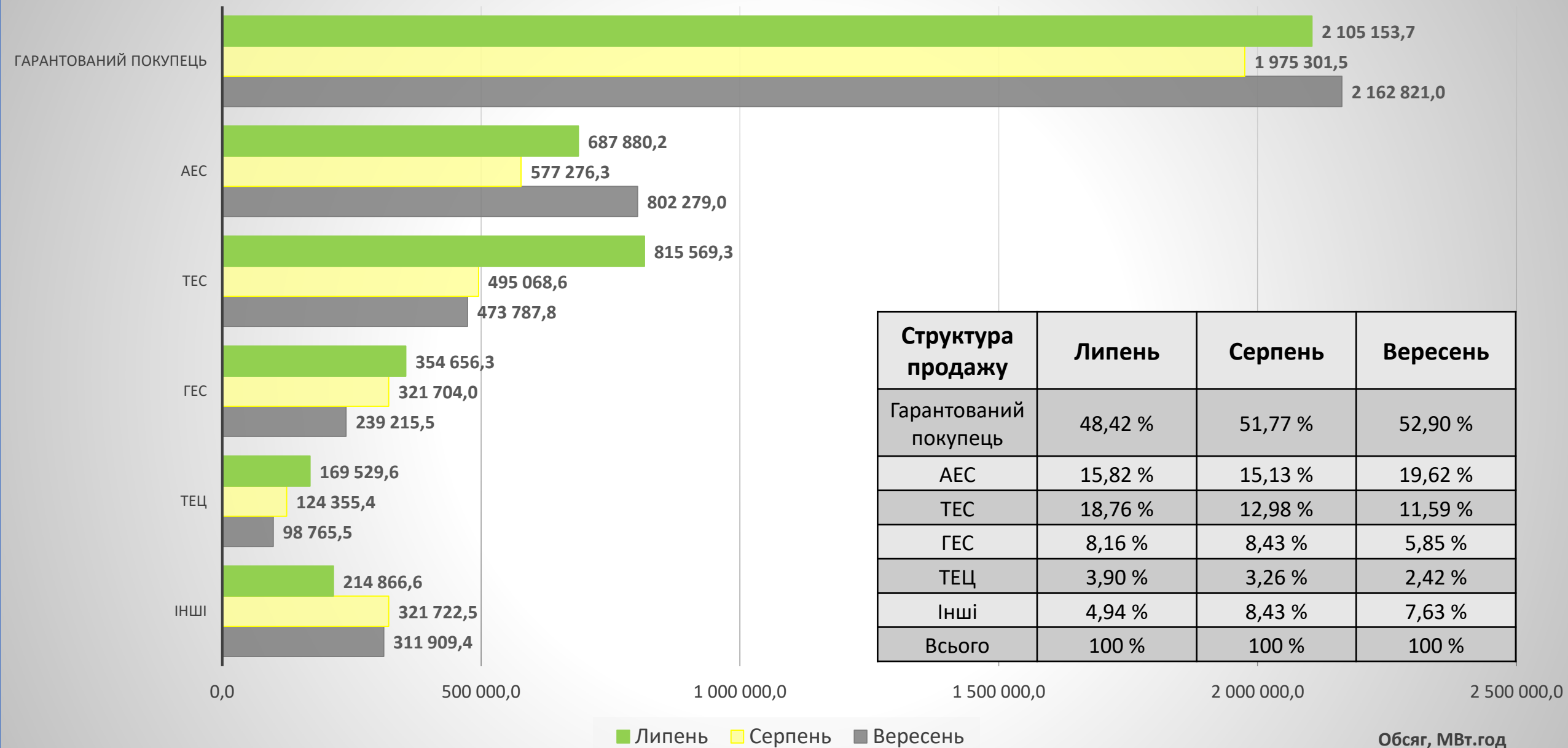


### Обсяг купівлі-продажу на ВДР за липень - вересень 2019



# Обсяги.

## Структура обсягів продажу на РДН, МВт·год



Структура продажу	Липень	Серпень	Вересень
Гарантований покупець	48,42 %	51,77 %	52,90 %
АЕС	15,82 %	15,13 %	19,62 %
ТЕС	18,76 %	12,98 %	11,59 %
ГЕС	8,16 %	8,43 %	5,85 %
ТЕЦ	3,90 %	3,26 %	2,42 %
Інші	4,94 %	8,43 %	7,63 %
Всього	100 %	100 %	100 %

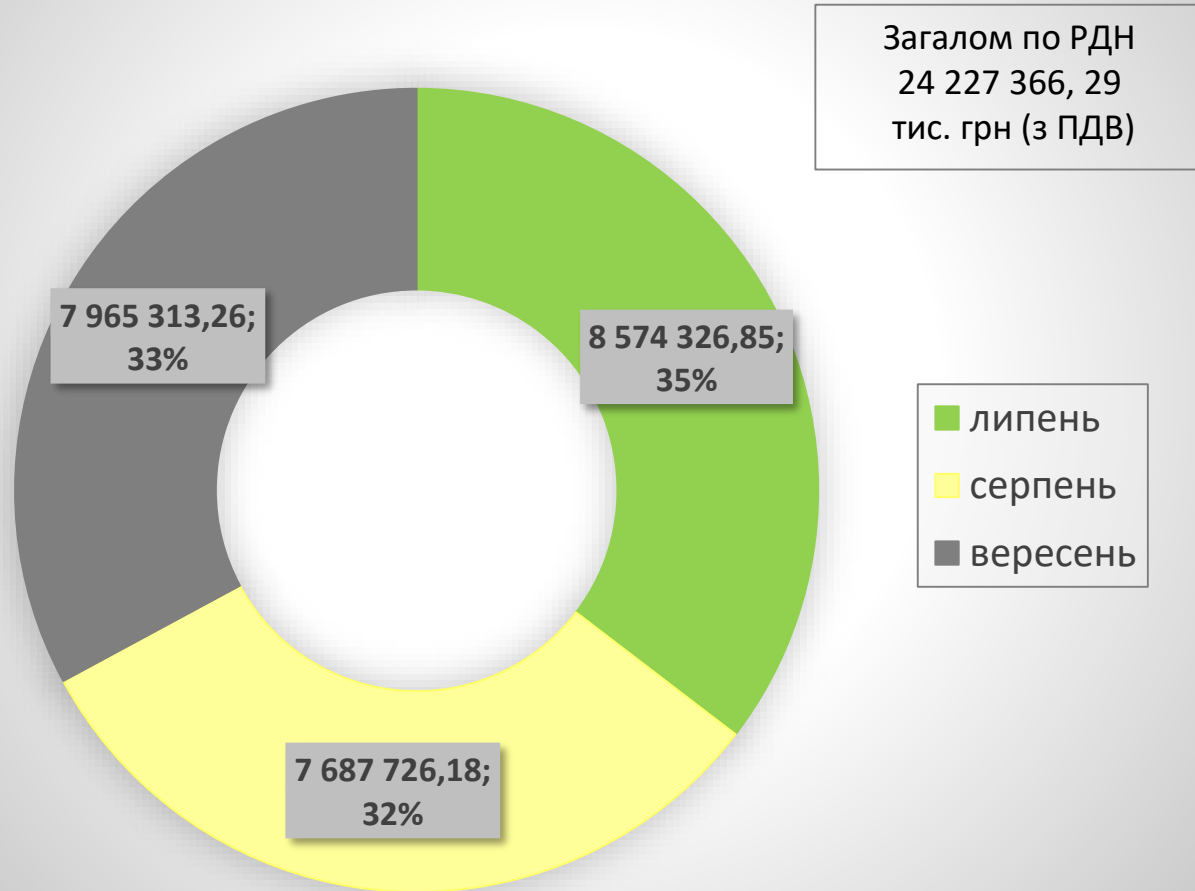
■ Липень ■ Серпень ■ Вересень

Обсяг, МВт·год

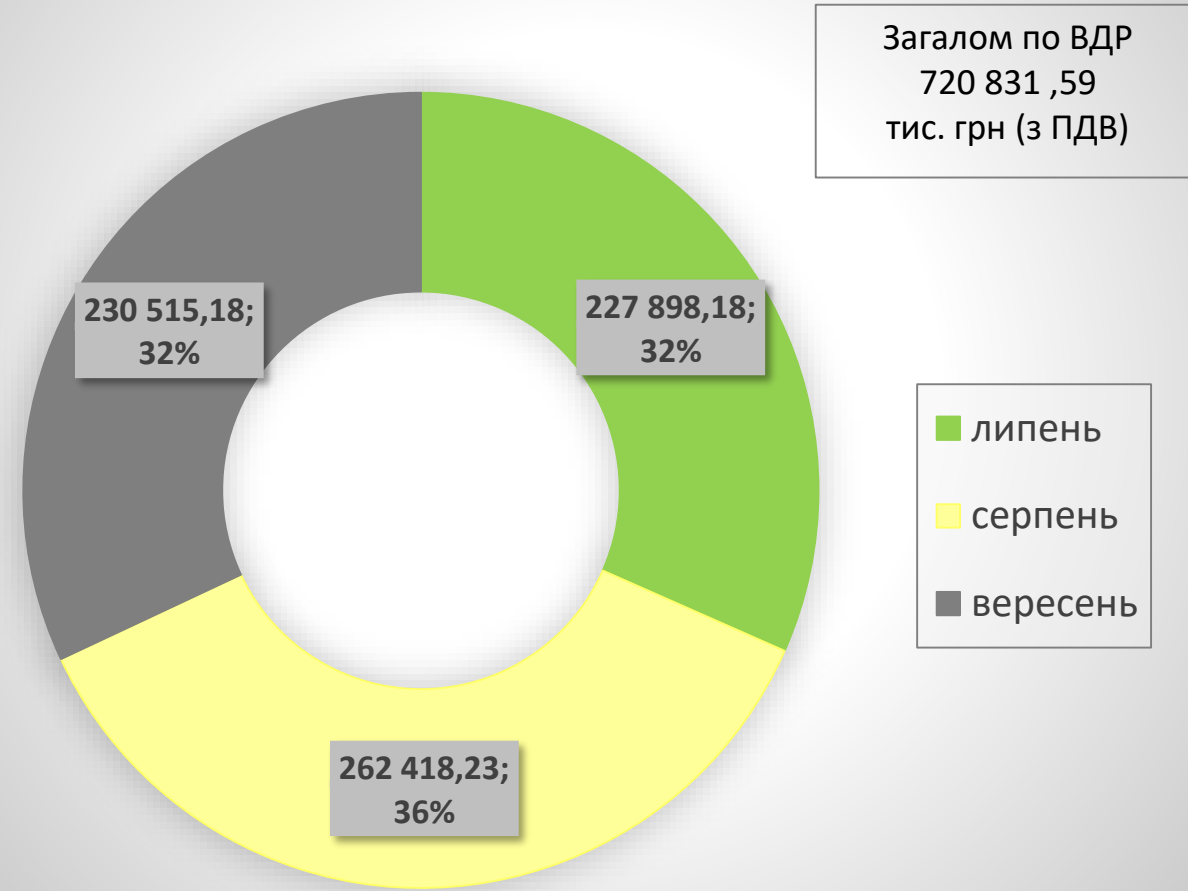
# Обсяги.

## Вартісні показники за III квартал 2019

### Вартість купленої-проданої електроенергії на РДН, тис. грн (з ПДВ)



### Вартість купленої-проданої електроенергії на ВДР, тис. грн (з ПДВ)

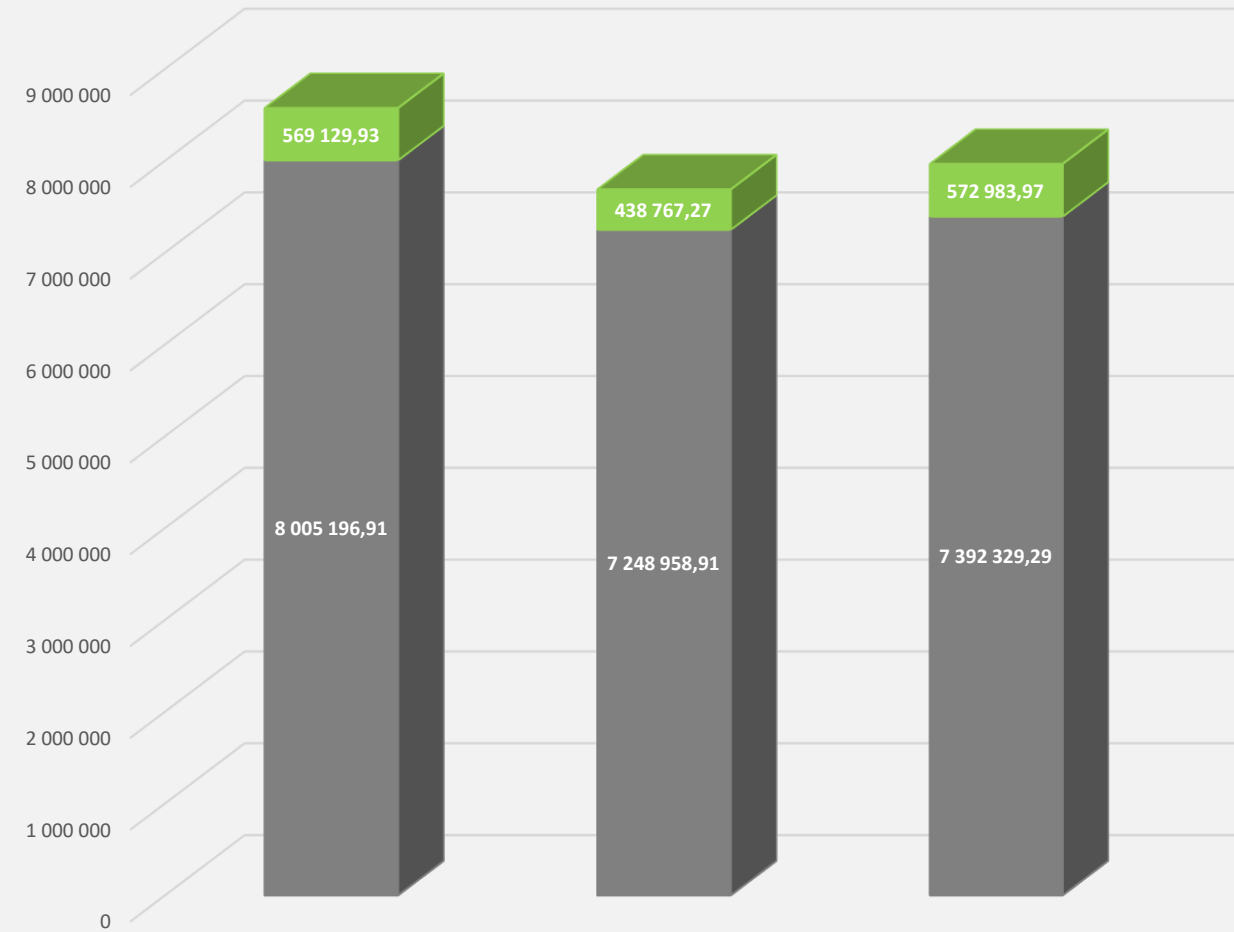




# Обсяги.

## Вартість купівлі-продажу електроенергії за липень - вересень 2019

### ВАРТІСТЬ КУПЛЕНОЇ-ПРОДАНОЇ ЕЛЕКТРОЕНЕРГІЇ НА РДН



■ Вартість РДН (ОЕС України), тис.грн (з ПДВ)    ■ Вартість РДН (БуОс), тис.грн (з ПДВ)

### ВАРТІСТЬ КУПЛЕНОЇ-ПРОДАНОЇ ЕЛЕКТРОЕНЕРГІЇ НА ВДР

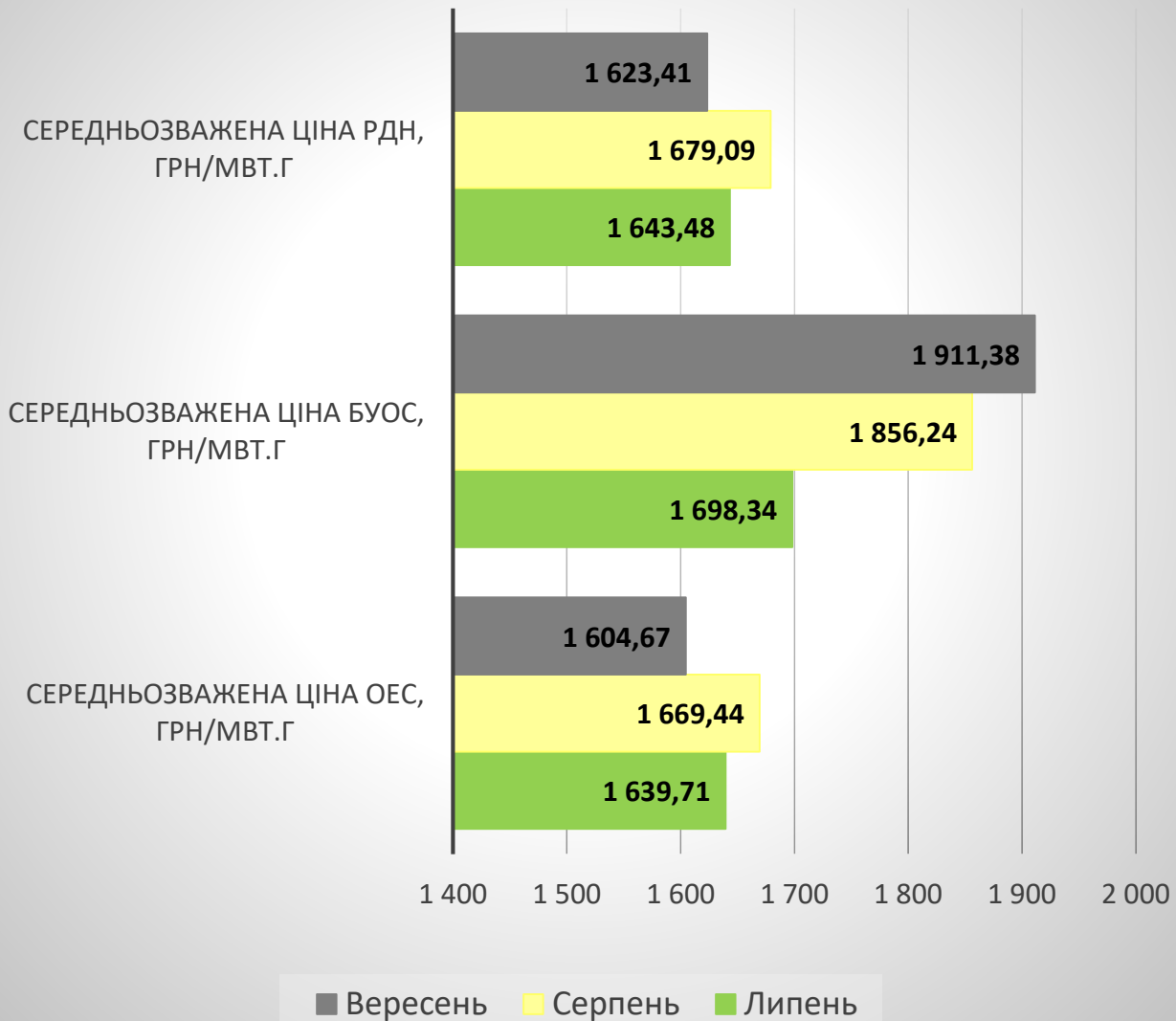


■ Вартість ВДР (ОЕС України), тис.грн (з ПДВ)    ■ Вартість ВДР (БуОс), тис.грн (з ПДВ)

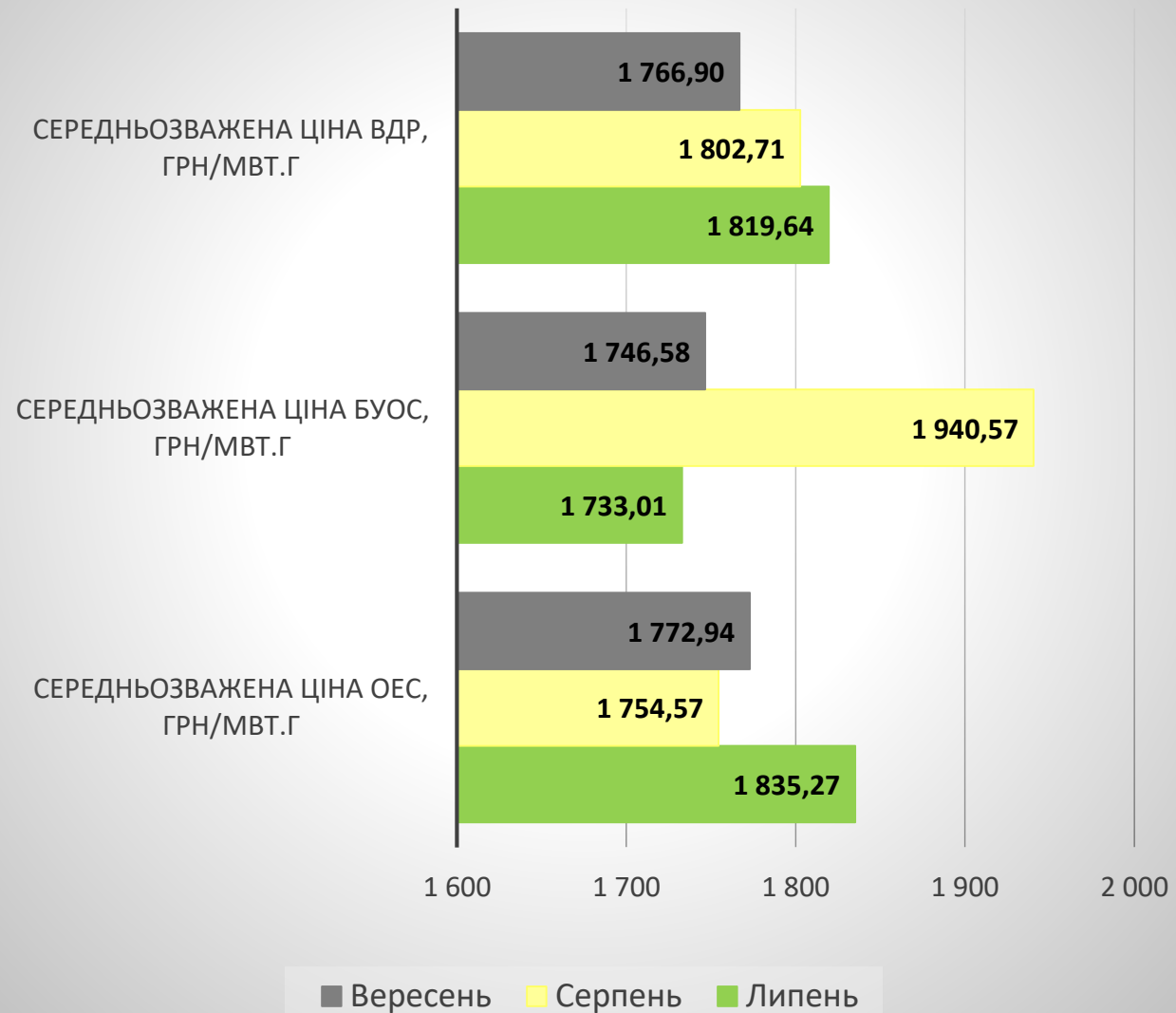
# Ціни.

## Середньозважені ціни на РДН та ВДР за липень - вересень 2019

### Середньозважені ціни на РДН за липень - вересень 2019



### Середньозважені ціни на ВДР за липень - вересень 2019



# Ціни. Порівняння з цінами країн Європи (євро/МВт.год)

Порівняння цін період «база»

