



**О П Е Р А Т О Р
Р И Н К У**

/ Е Н Е Р Г І Я Р І В Н О В А Г И /

Порівняльний аналіз роботи ринку «на добу наперед» та внутрішньодобового ринку

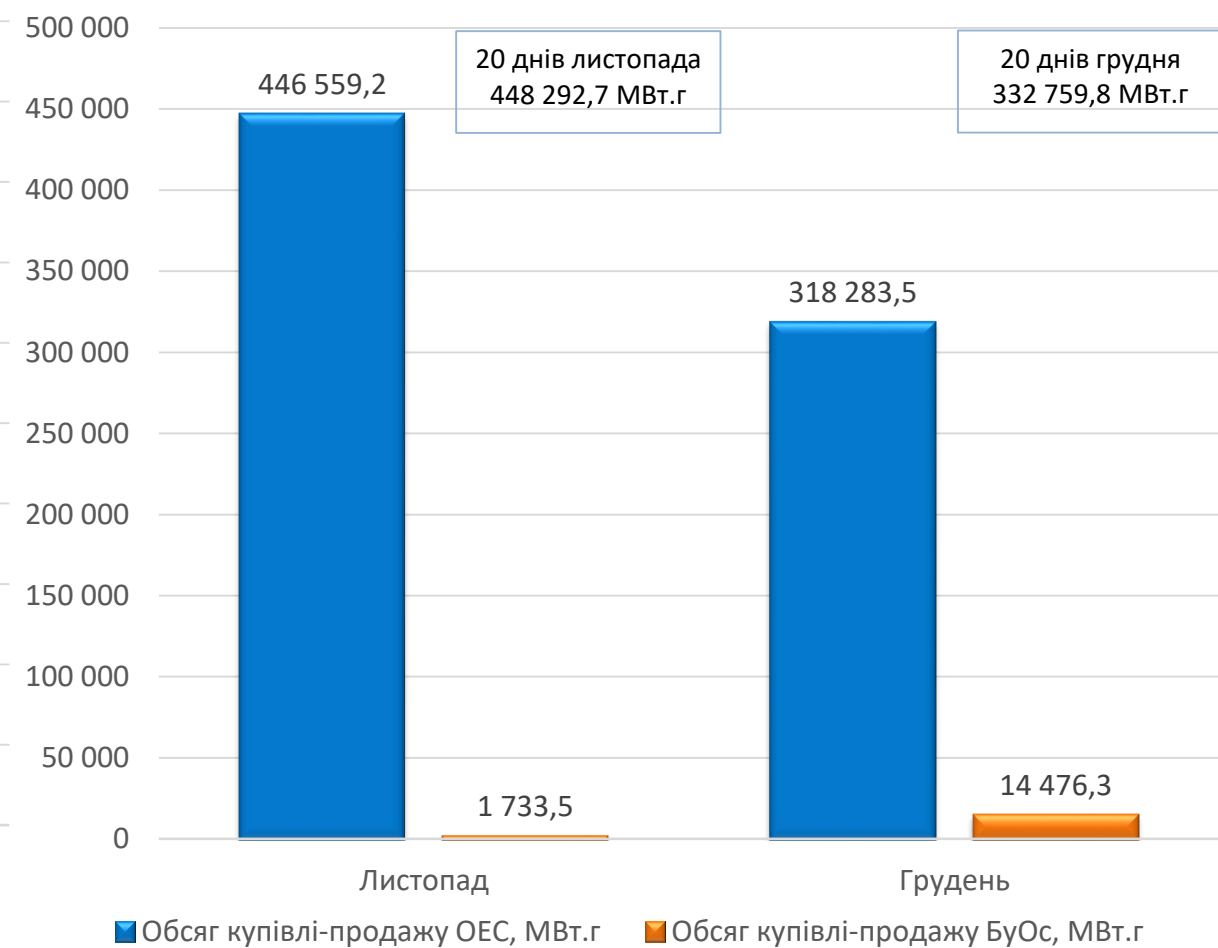
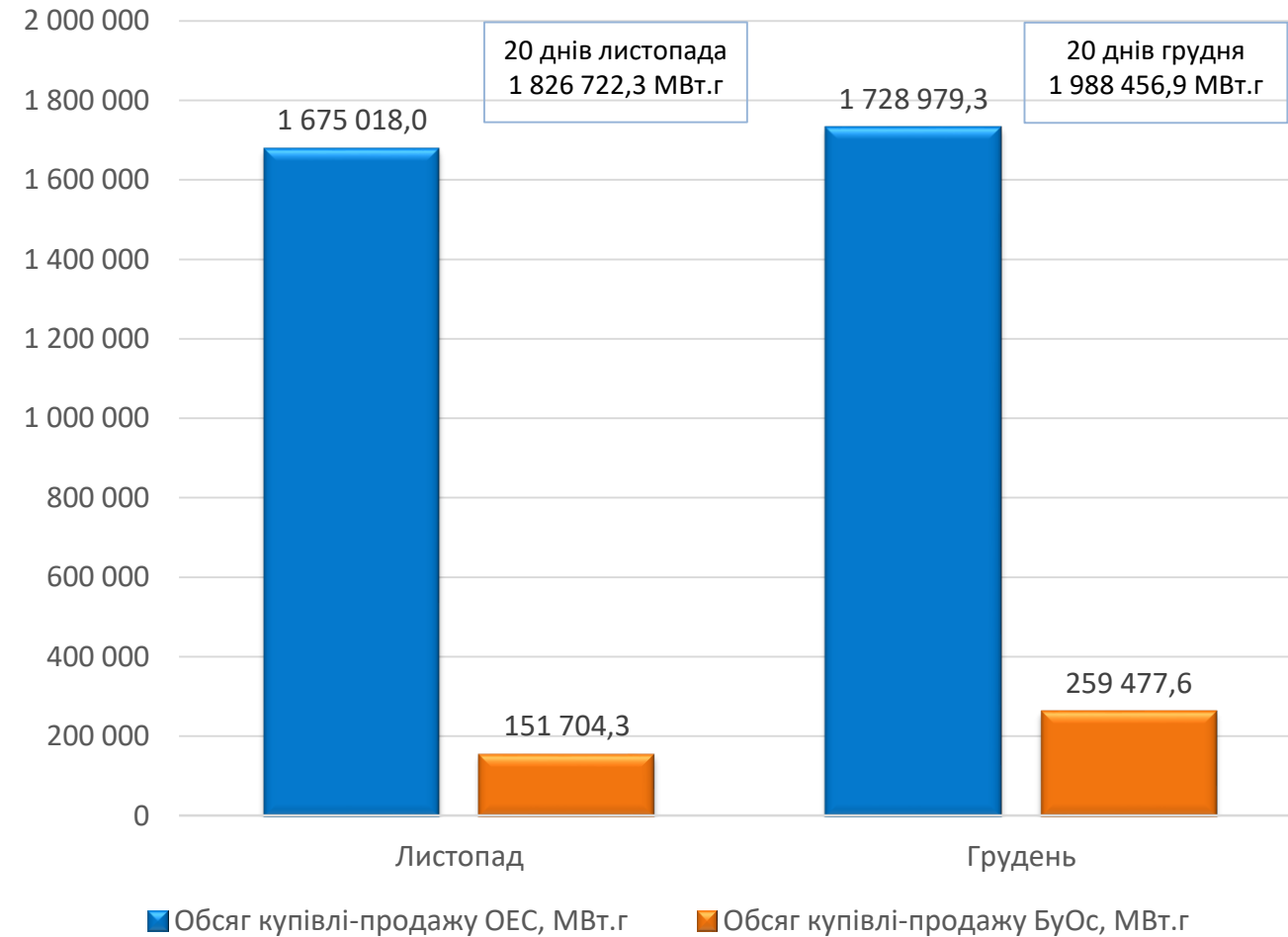
за 20 днів грудня та листопада 2020

*Відділ спостереження
22.12.2020*

Порівняння обсягів купівлі-продажу електроенергії за 20 днів грудня та листопада 2020

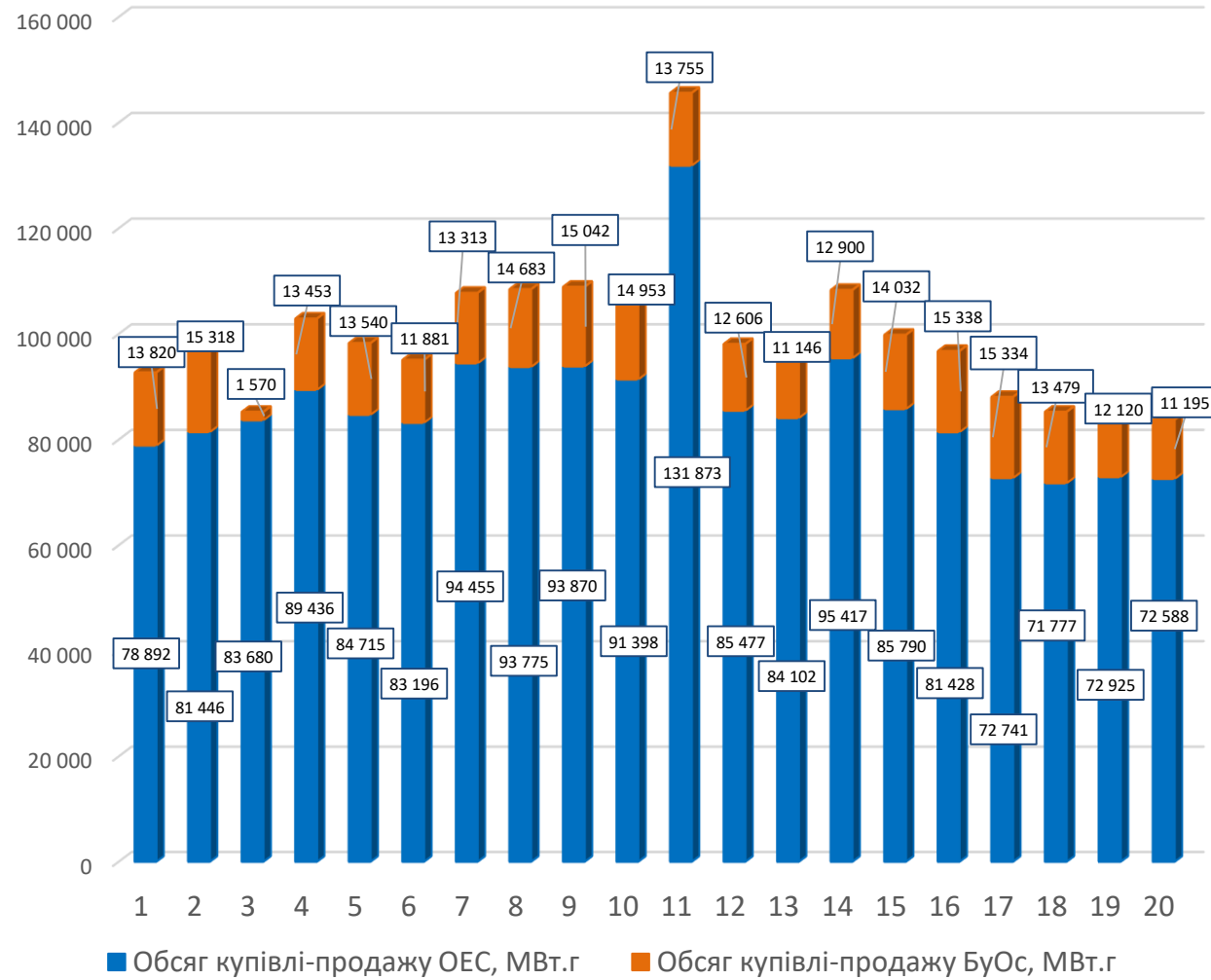
Обсяг купівлі-продажу на РДН за 20 днів грудня та листопада 2020

Обсяг купівлі-продажу на ВДР за 20 днів грудня та листопада 2020

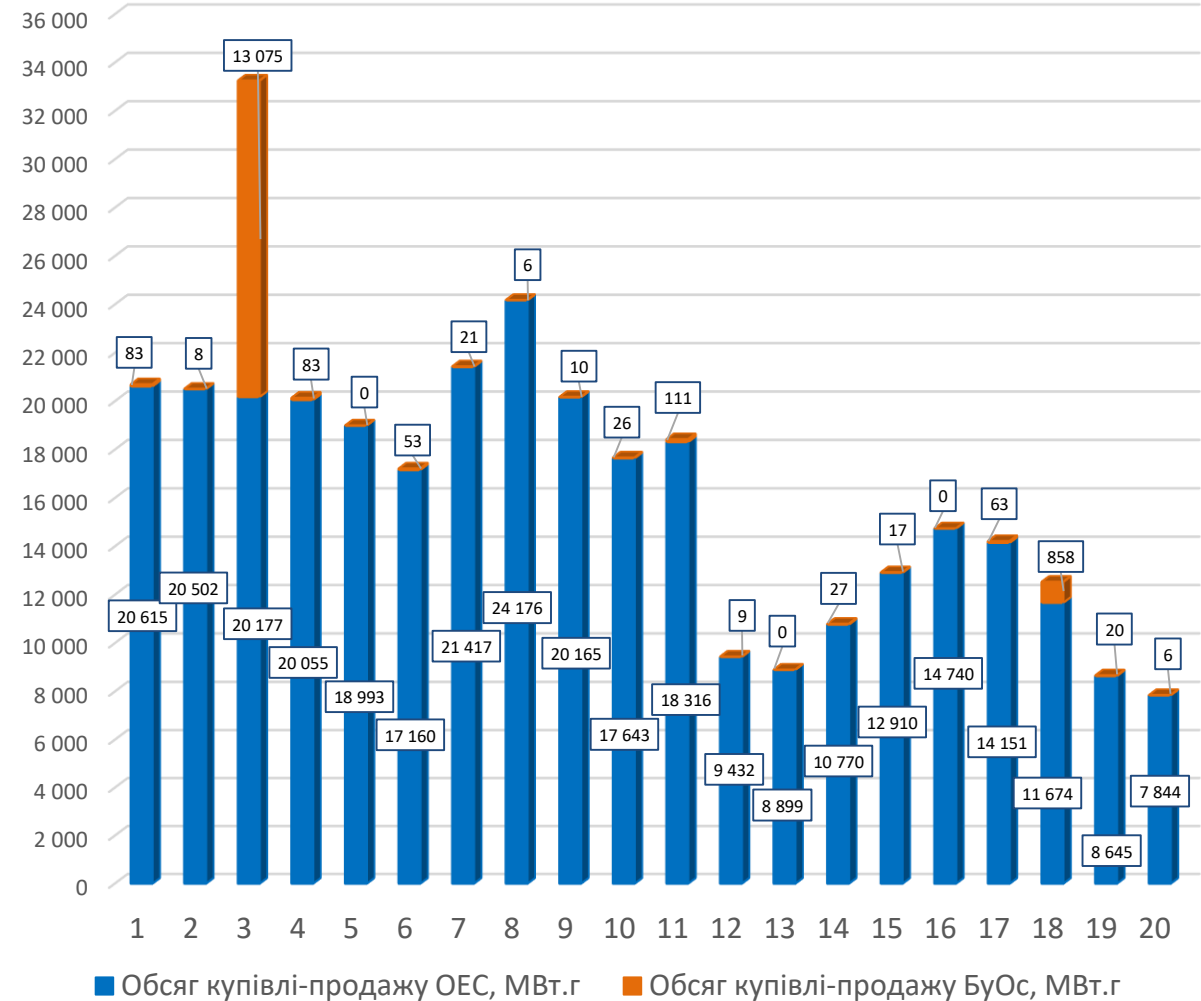


Обсяги купівлі-продажу на РДН/ВДР за 20 днів грудня 2020

Обсяги купівлі-продажу на РДН



Обсяги купівлі-продажу на ВДР



Порівняння обсягів купівлі-продажу електроенергії за 20 днів грудня та листопада 2020

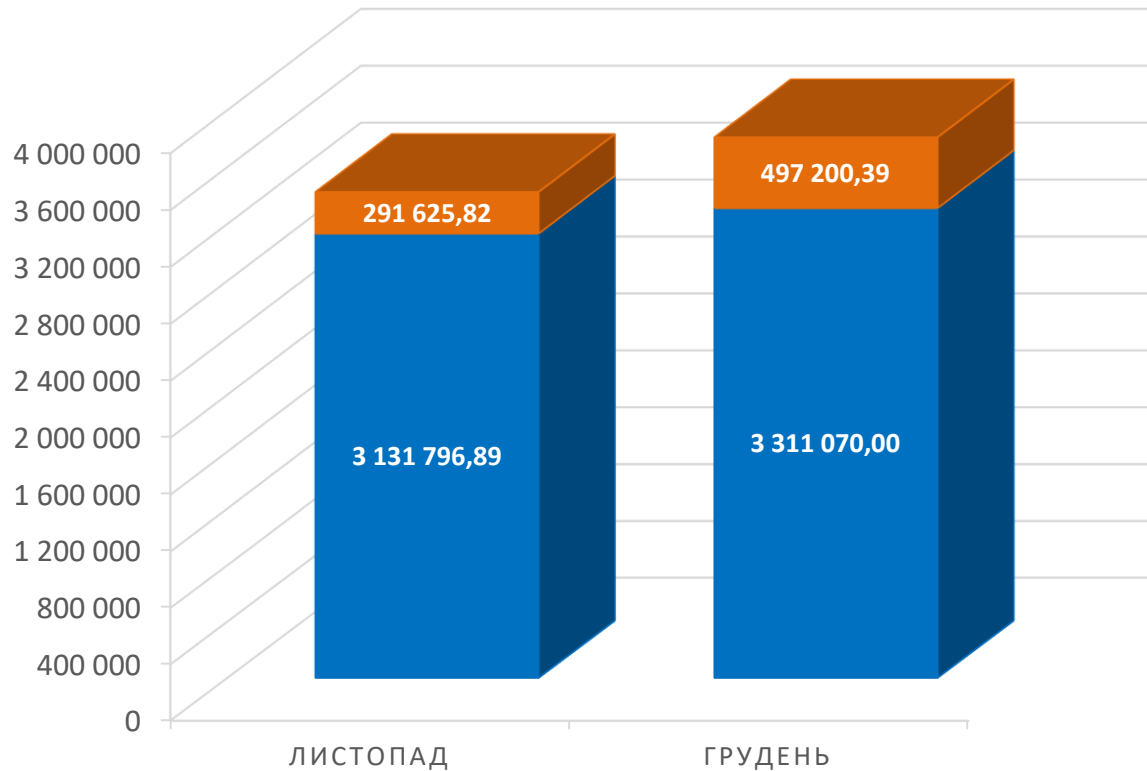
За 20 днів грудня 2020 року обсяг купівлі-продажу електроенергії на РДН склав 1 988 456,9 МВт.г, що на 8,85% більше, ніж за 20 днів листопада поточного року. По ОЕС України – 1 728 979,3 МВт.г, що на 3,22% більше ніж за 20 днів листопада. По Бурштинському острову більше на 71,04% - 259 477,6 МВт.г за 20 днів грудня і 151 704,3 МВт.г за 20 днів листопада.

На ВДР загальний обсяг купівлі-продажу електроенергії за 20 днів грудня 2020 зменшився на 25,77% і становив 332 759,8 МВт.г. По ОЕС України обсяг купівлі-продажу складає 318 283,5 МВт.г – це на 28,73% менше, ніж за 20 днів листопада. По Бурштинському острову за 20 днів грудня було реалізовано 14 476,3 МВт.г, що у 8,4 разів більше ніж за такий самий період листопада.

Порівняння вартості купленої-проданої електроенергії за 20 днів грудня та листопада 2020

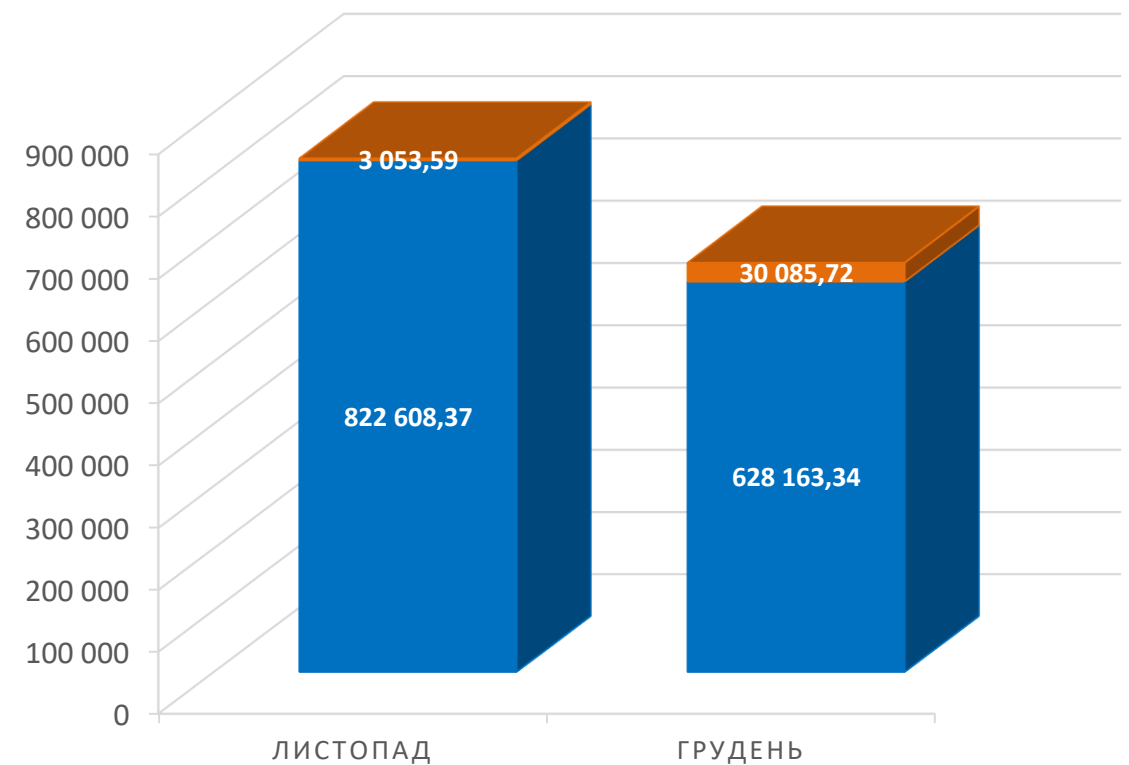
ВАРТІСТЬ КУПЛЕНОЇ-ПРОДАНОЇ ЕЛЕКТРОЕНЕРГІЇ НА РДН ЗА 20 ДНІВ ГРУДНЯ ТА ЛИСТОПАДА 2020

■ Вартість РДН (БуОс), тис. грн (з ПДВ) ■ Вартість РДН (ОЕС України), тис. грн (з ПДВ)



ВАРТІСТЬ КУПЛЕНОЇ-ПРОДАНОЇ ЕЛЕКТРОЕНЕРГІЇ НА ВДР ЗА 20 ДНІВ ГРУДНЯ ТА ЛИСТОПАДА 2020

■ Вартість ВДР (БуОс), тис. грн (з ПДВ) ■ Вартість ВДР (ОЕС України), тис. грн (з ПДВ)



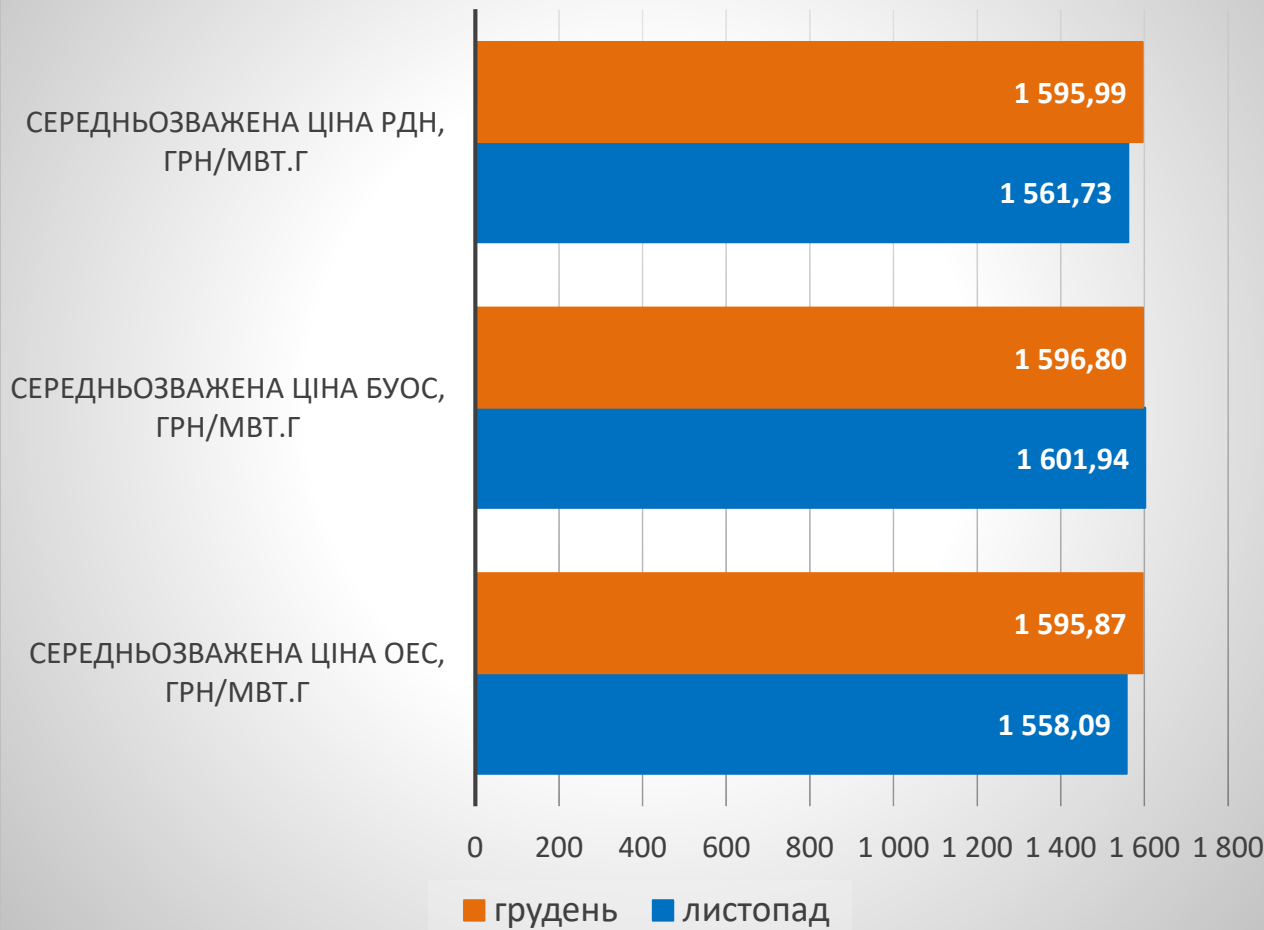
Порівняння вартості купленої-проданої електроенергії за 20 днів грудня та листопада 2020

Загальна вартість купленої-проданої електроенергії на РДН за 20 днів грудня 2020 складає 3 808 270,4 тис. грн (з ПДВ), це більше, ніж за 20 днів листопада 2020 на 11,24%. Вартість по ОЕС України збільшилась на 5,72% в порівнянні з вартістю за 20 днів листопада, та складає 3 311 070 тис. грн (з ПДВ), а по Бурштинському острову вартість збільшилась на 70,49% та становить 497 200,4 тис. грн (з ПДВ).

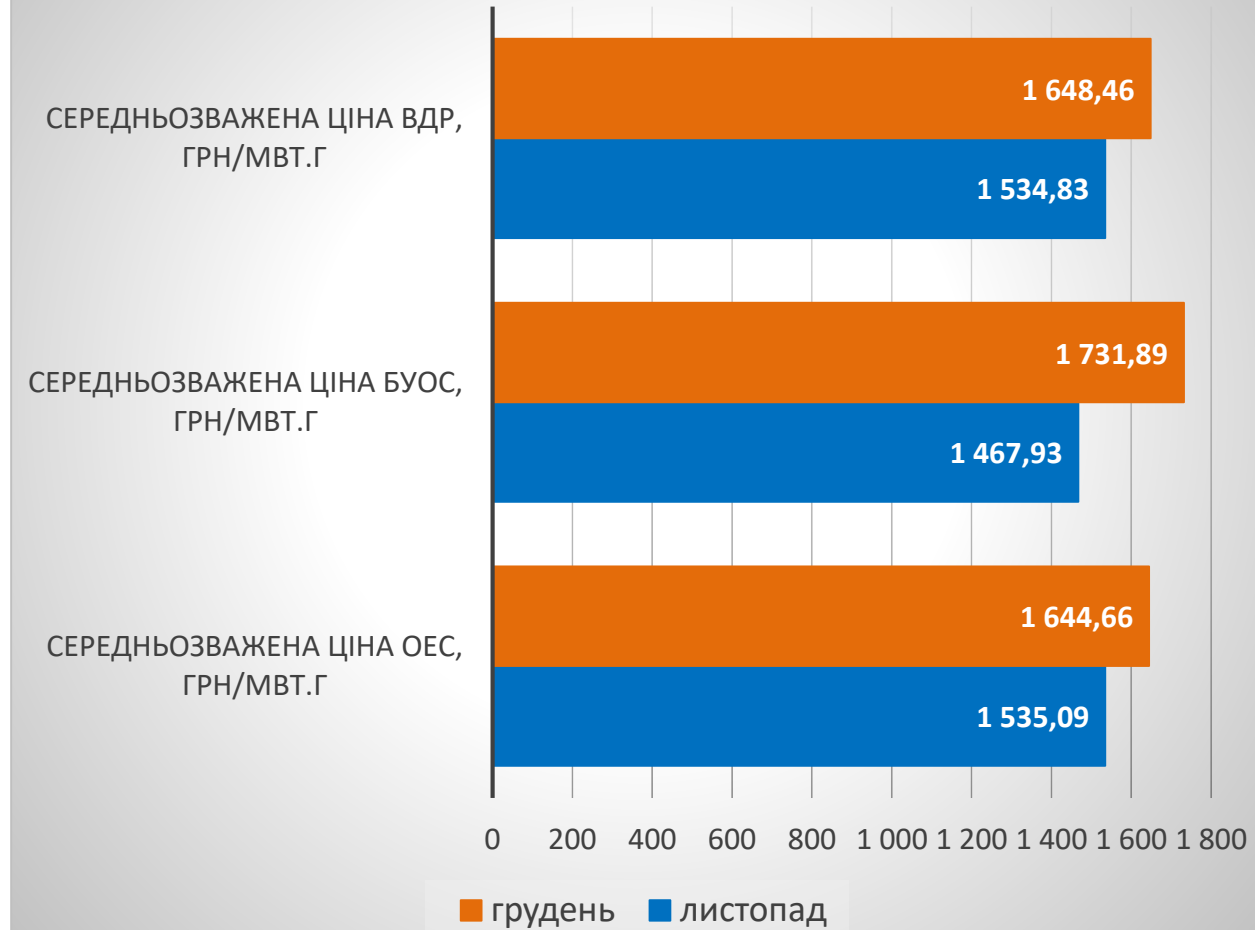
На ВДР загальна вартість купленої-проданої електроенергії за 20 днів грудня складає 658 249,1 тис. грн (з ПДВ), це на 20,28% менше, ніж за 20 днів листопада. Вартість по ОЕС України зменшилась на 23,64% у порівнянні з 20 днями листопада та складає 628 163,34 тис. грн (з ПДВ), по Бурштинському острову збільшилась у 9,9 разів та становить 30 085,72 тис. грн (з ПДВ).

Порівняння середньозважених цін на РДН та ВДР за 20 днів грудня та листопада 2020

Середньозважені ціни* на РДН за 20 днів грудня та листопада 2020



Середньозважені ціни* на ВДР за 20 днів грудня та листопада 2020



* - Усі ціни наведені без ПДВ

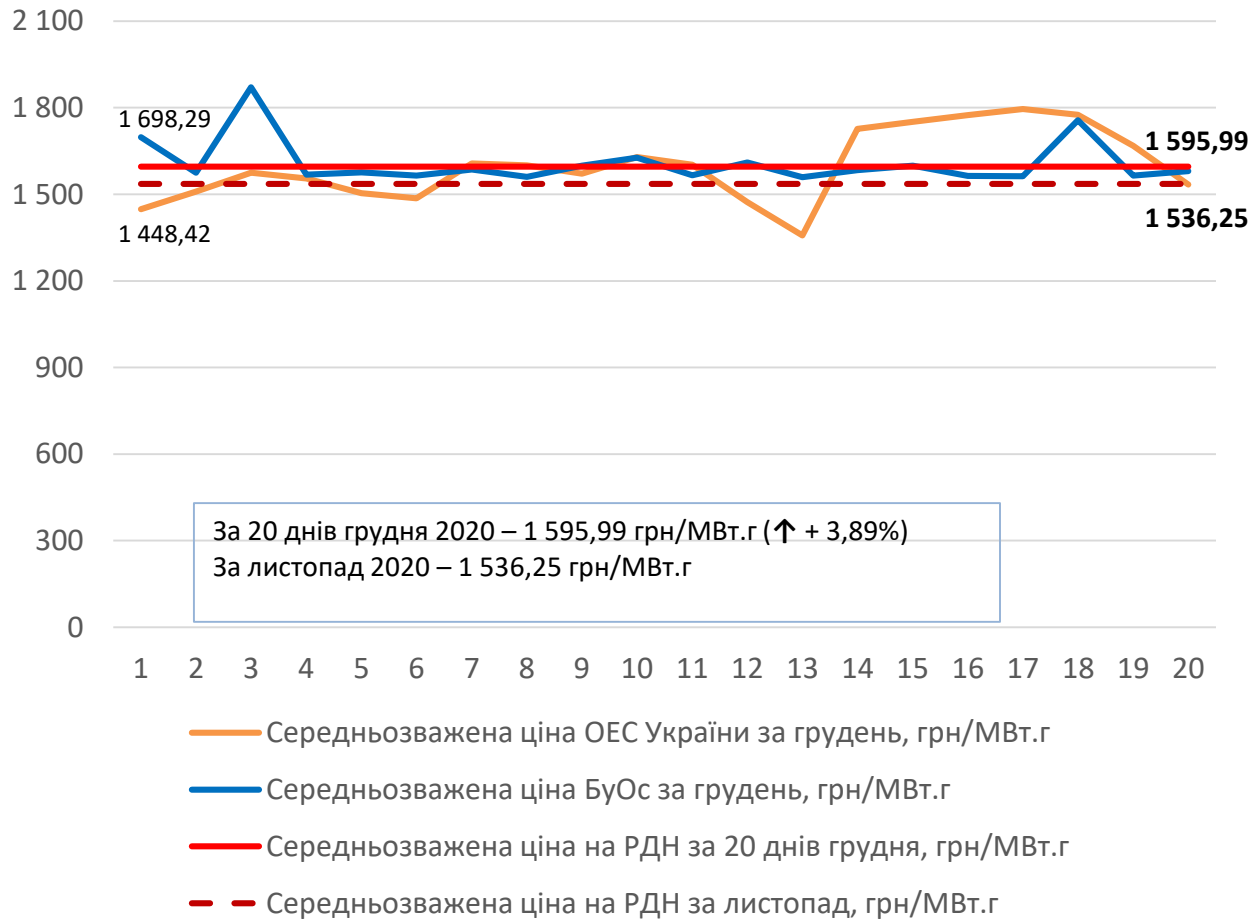
Порівняння середньозважених цін на РДН та ВДР за 1 та 2 декади грудня 2020

Середньозважені ціни* на РДН та ВДР по декадам			
Показник	1 декада грудня (01.12-10.12)	2 декада грудня (11.12-20.12)	Зміна,%
Середньозважена ціна РДН, грн/МВт·год	1 557,47	1 635,16	↑+4,99%
Середньозважена ціна РДН (ОЕС), грн/МВт·год	1 551,46	1 641,36	↑+5,79%
Середньозважена ціна РДН (БуОс), грн/МВт·год	1 598,67	1 594,99	↓-0,23%
Середньозважена ціна ВДР, грн/МВт·год	1 616,58	1 706,10	↑+5,54%
Середньозважена ціна ВДР (ОЕС), грн/МВт·год	1 608,96	1 705,78	↑+6,02%
Середньозважена ціна ВДР (БуОс), грн/МВт·год	1 731,23	1 739,84	↑+0,50%

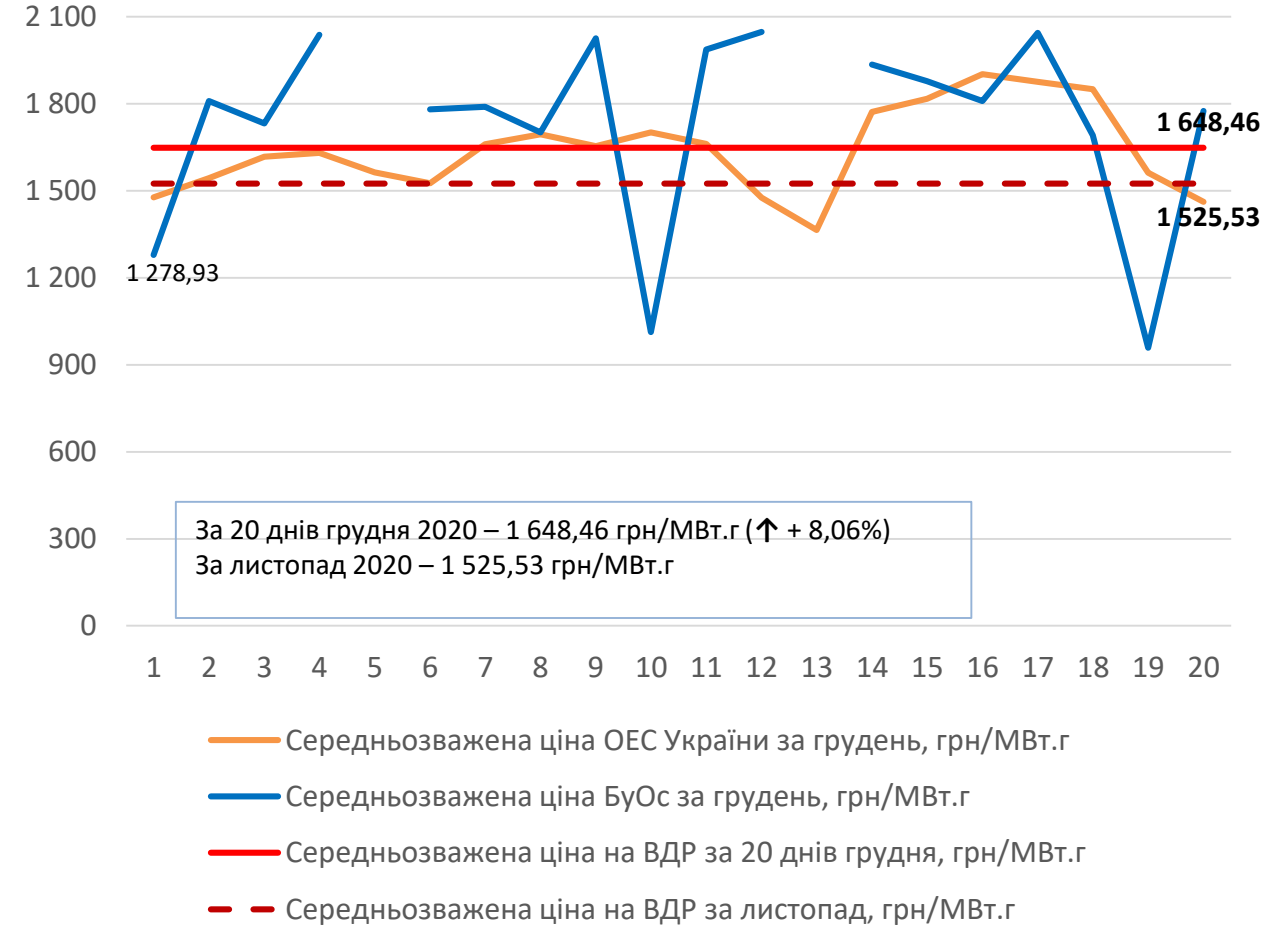
* - Усі ціни наведені без ПДВ

Середньозважені ціни купівлі-продажу за 20 днів грудня 2020

Середньозважені ціни* на РДН



Середньозважені ціни* на ВДР



* - Усі ціни наведені без ПДВ

Середньозважені ціни купівлі-продажу за 20 днів грудня 2020

За 20 днів грудня 2020 середньозважена ціна на РДН складає 1 595,99 грн/МВт.г. (без ПДВ), це на 2,19% вище, ніж за 20 днів листопада, та на 3,89% вище, ніж за листопад в цілому. Середньозважена ціна по ОЕС України за 20 днів грудня збільшилась в порівнянні з 20 днями листопада на 2,42% та становить 1 595,87 грн/МВт.г. (без ПДВ). По Бурштинському острову за 20 днів грудня, в порівнянні з 20 днями листопада, середньозважена ціна зменшилась на 0,32% та складає 1 596,8 грн/МВт.г. (без ПДВ).

На ВДР за 20 днів грудня 2020 середньозважена ціна складає 1 648,46 грн/МВт.г. (без ПДВ), що вище на 7,4% від аналогічного періоду листопада 2020, та на 8,06% вище, в порівнянні з листопадом місяцем. По ОЕС України – 1 644,66 грн/МВт.г. (без ПДВ), що вище на 7,14% в порівнянні з 20 днями листопада. По Бурштинському острову середньозважена ціна вище, ніж за 20 днів листопада на 17,98% та становить 1 731,89 грн/МВт.г. (без ПДВ).