



**О П Е Р А Т О Р
Р И Н К У**

/ Е Н Е Р Г І Я Р І В Н О В А Г И /

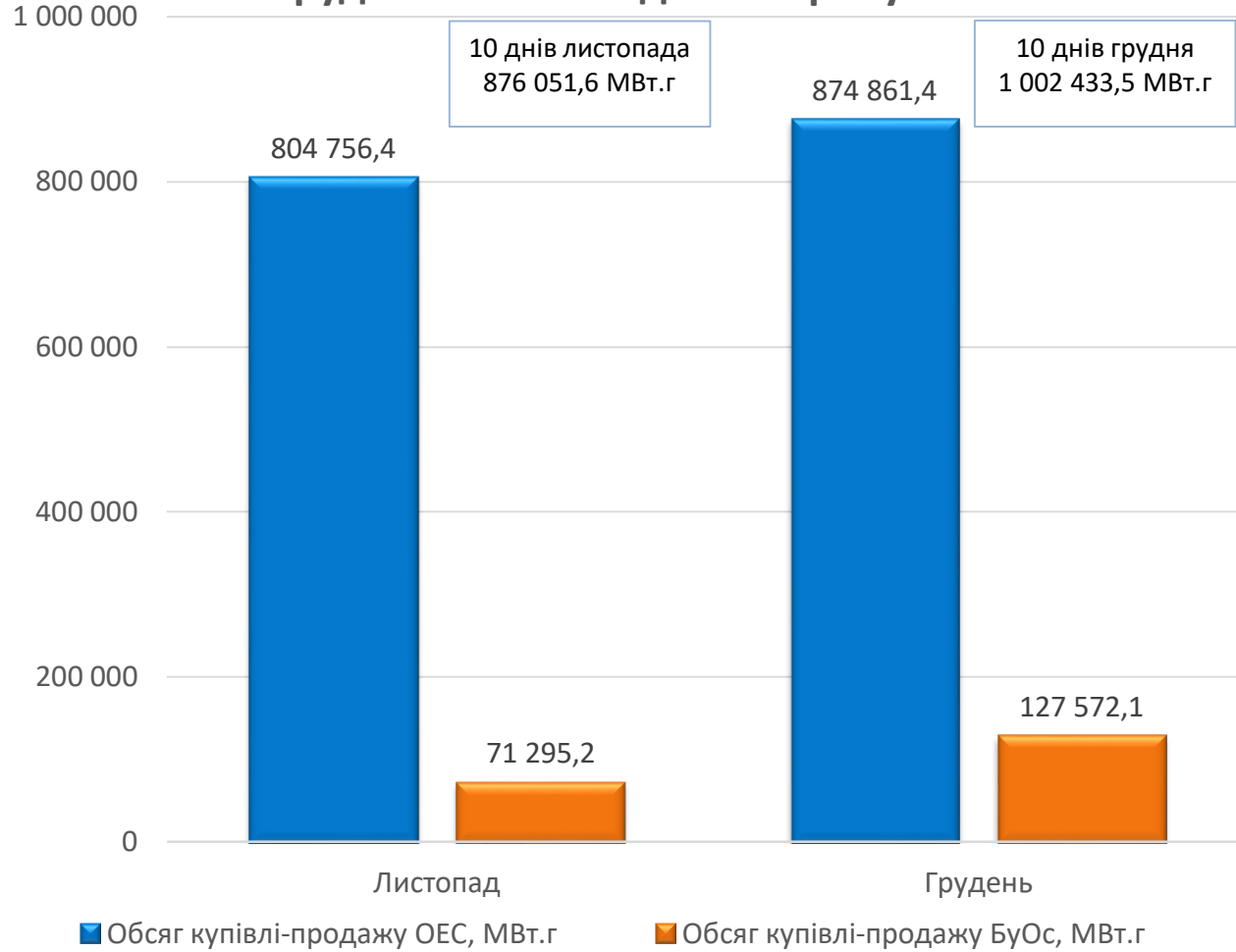
Порівняльний аналіз роботи ринку «на добу наперед» та внутрішньодобового ринку

за 10 днів грудня та листопада 2020

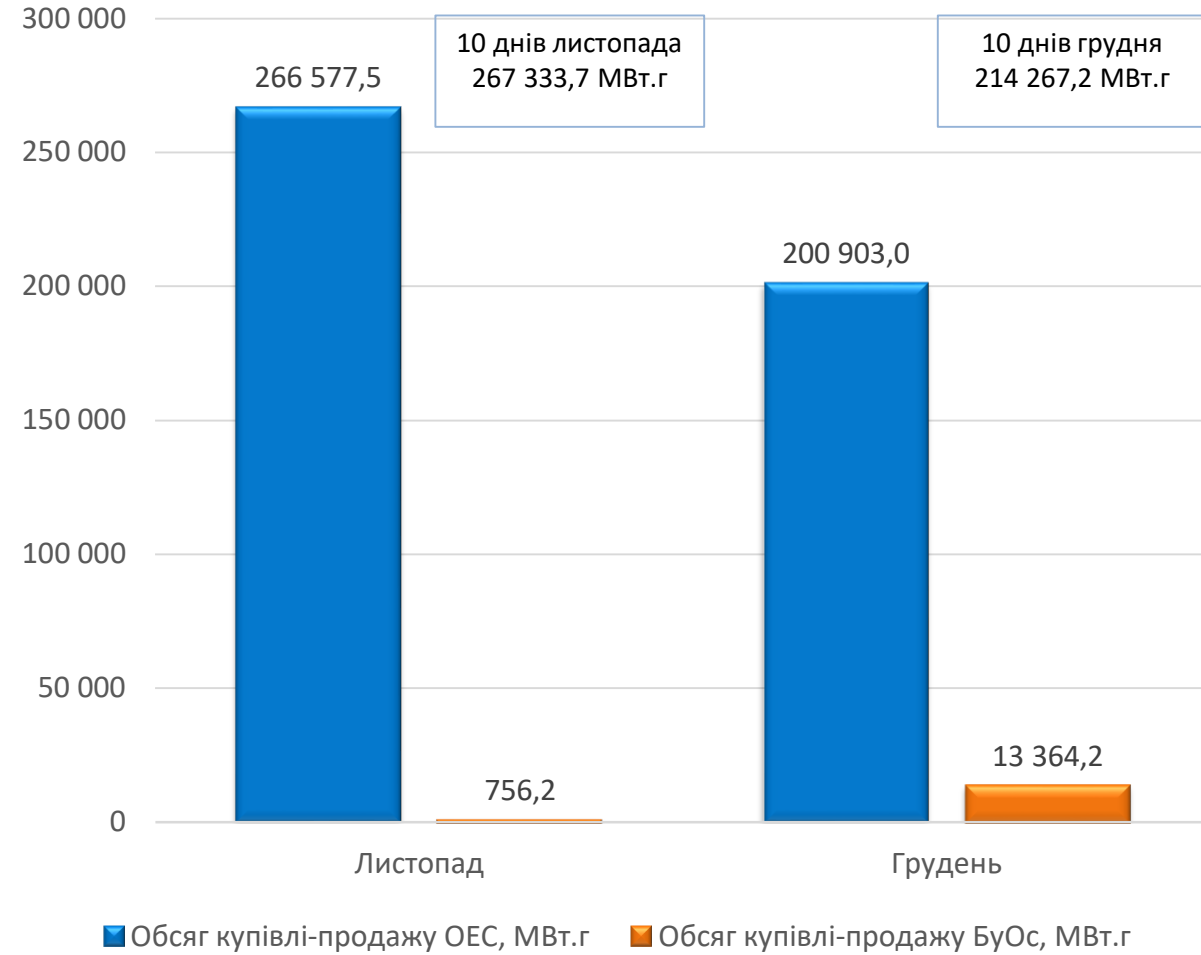
*Відділ спостереження
11.12.2020*

Порівняння обсягів купівлі-продажу електроенергії за 10 днів грудня та листопада 2020

Обсяг купівлі-продажу на РДН за 10 днів грудня та листопада 2020 року

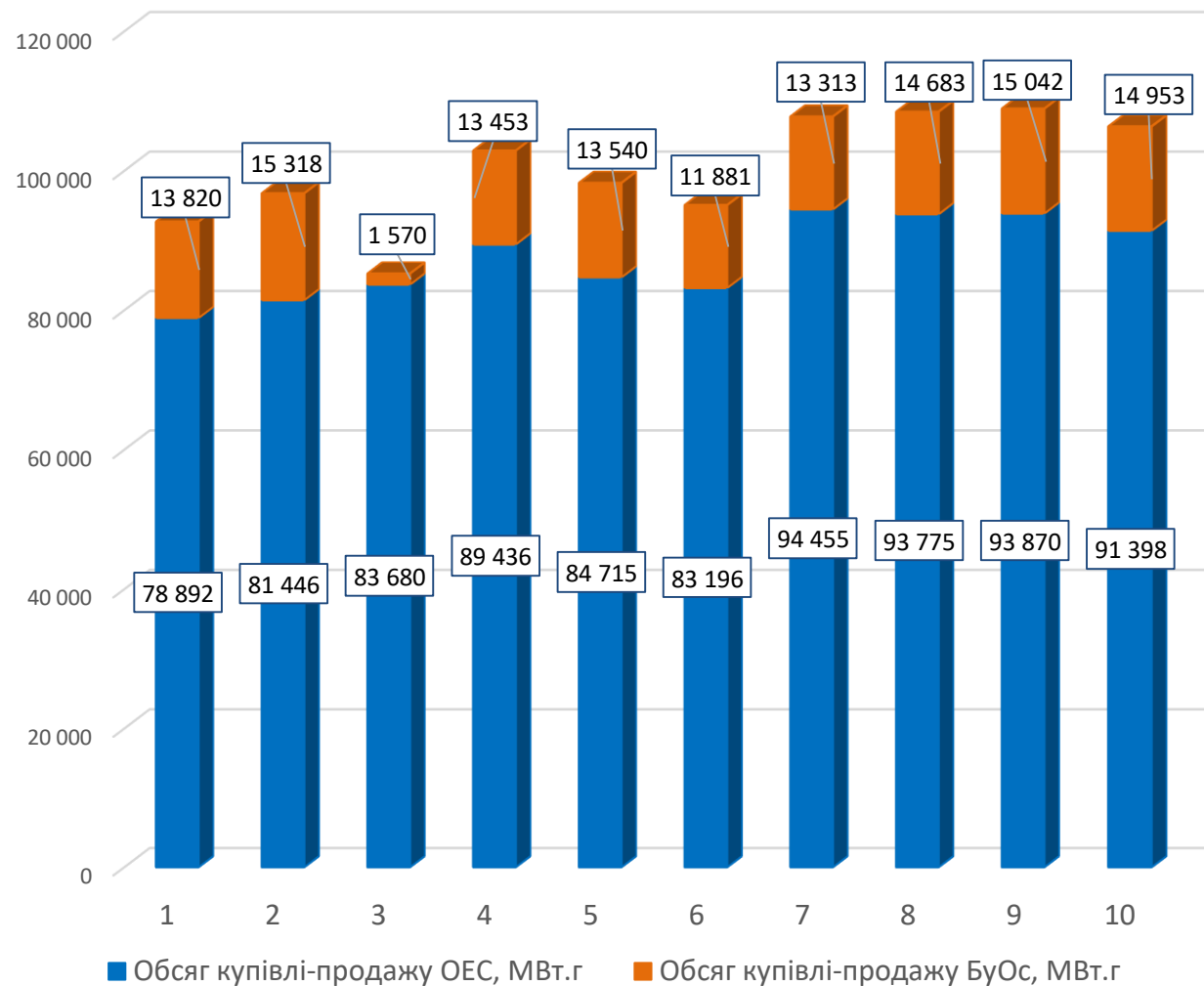


Обсяг купівлі-продажу на ВДР за 10 днів грудня та листопада 2020 року

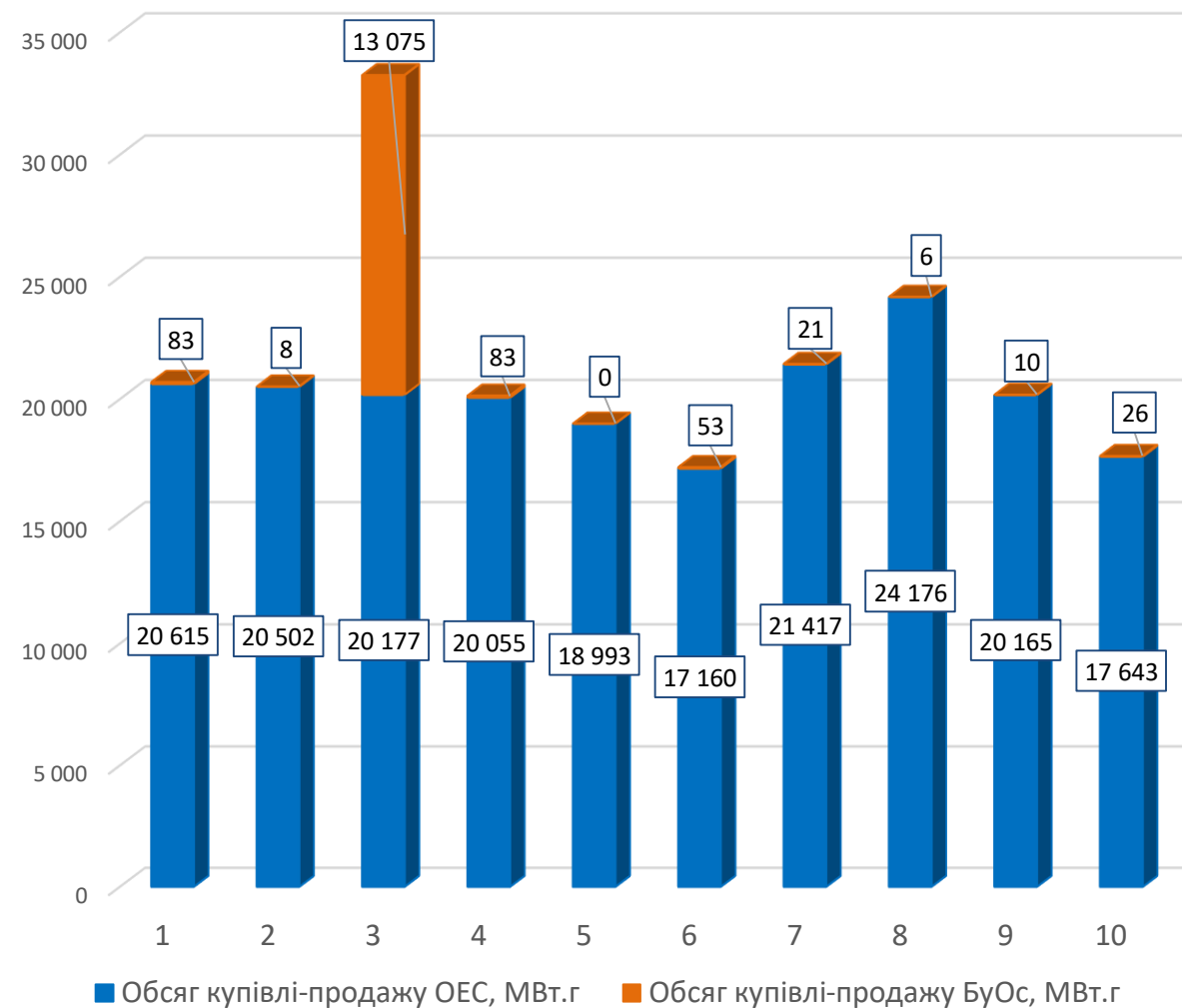


Обсяги купівлі-продажу на РДН/ВДР за 10 днів грудня 2020

Обсяги купівлі-продажу на РДН



Обсяги купівлі-продажу на ВДР



Порівняння обсягів купівлі-продажу електроенергії за 10 днів грудня та листопада 2020

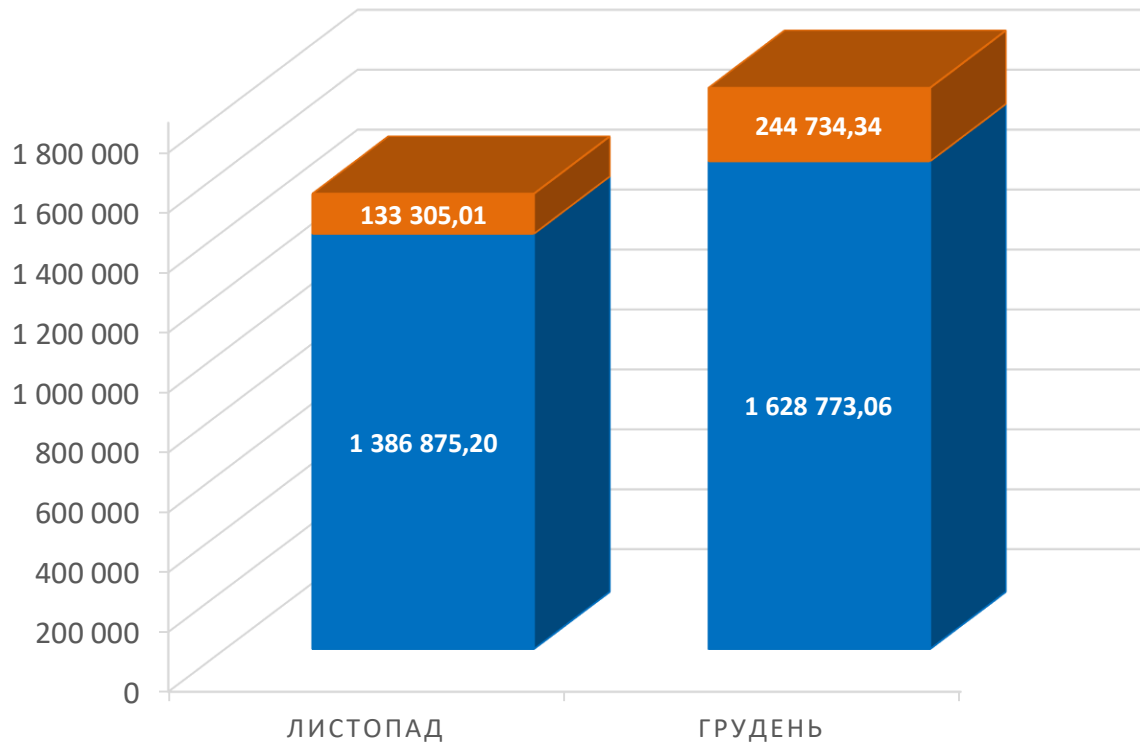
За 10 днів грудня 2020 обсяг купівлі-продажу електроенергії на РДН склав 1 002 433,50 МВт.г, що більше ніж за 10 днів листопада на 14,43%. По ОЕС України – 874 861,40 МВт.г у грудні, проти 804 756,40 МВт.г у листопаді. По Бурштинському острову – 127 572,10 МВт.г за 10 днів грудня і 71 295,20 МВт.г за 1 декаду листопада.

На ВДР загальний обсяг купівлі-продажу електроенергії за 10 днів грудня 2020 зменшився на 19,85% і становив 214 267,20 МВт.г. По ОЕС України обсяг купівлі-продажу в першій декаді грудня складає 200 903 МВт.г – це на 24,64% менше, ніж за 10 днів листопада. По Бурштинському острову за 10 днів грудня було акцептовано 13 364,2 МВт.г, що майже в 18 разів більше, ніж за такий самий період листопада 2020.

Порівняння вартості купленої-проданої електроенергії за 10 днів грудня та листопада 2020

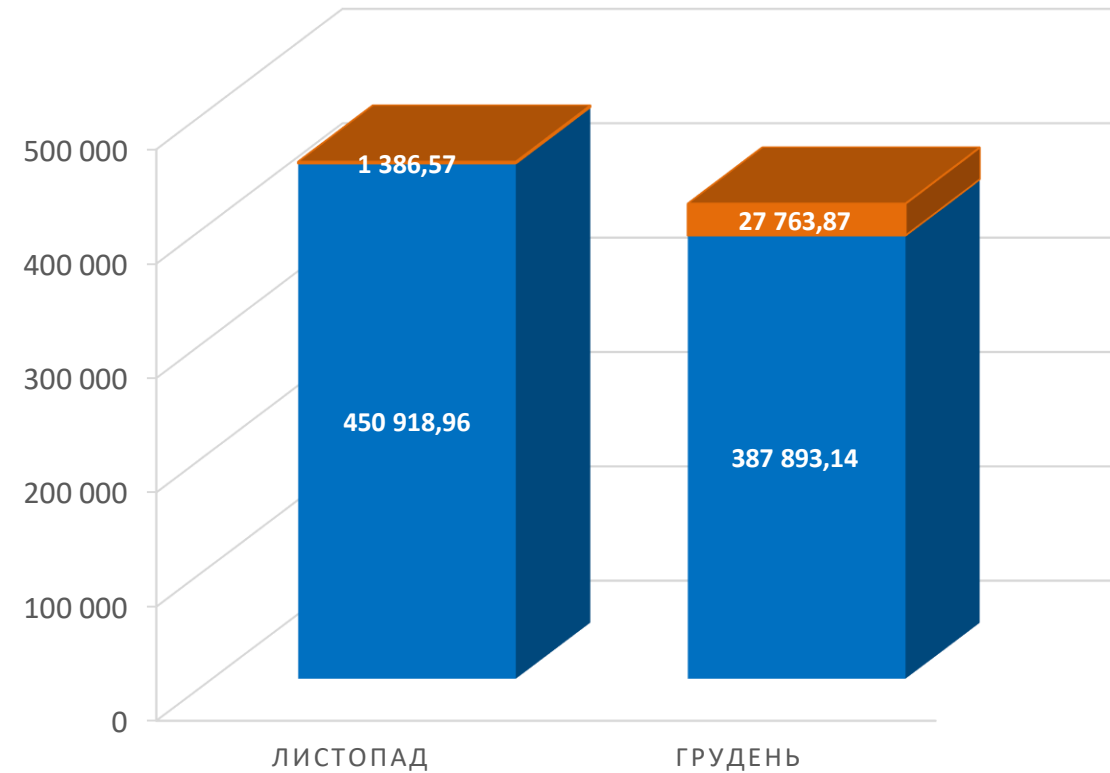
ВАРТІСТЬ КУПЛЕНОЇ-ПРОДАНОЇ ЕЛЕКТРОЕНЕРГІЇ НА РДН ЗА 10 ДНІВ ГРУДНЯ ТА ЛИСТОПАДА 2020 РОКУ

■ Вартість РДН (ОЕС України), тис. грн (з ПДВ) ■ Вартість РДН (БуОс), тис. грн (з ПДВ)



ВАРТІСТЬ КУПЛЕНОЇ-ПРОДАНОЇ ЕЛЕКТРОЕНЕРГІЇ НА ВДР ЗА 10 ДНІВ ГРУДНЯ ТА ЛИСТОПАДА 2020 РОКУ

■ Вартість ВДР (БуОс), тис. грн (з ПДВ) ■ Вартість ВДР (ОЕС України), тис. грн (з ПДВ)



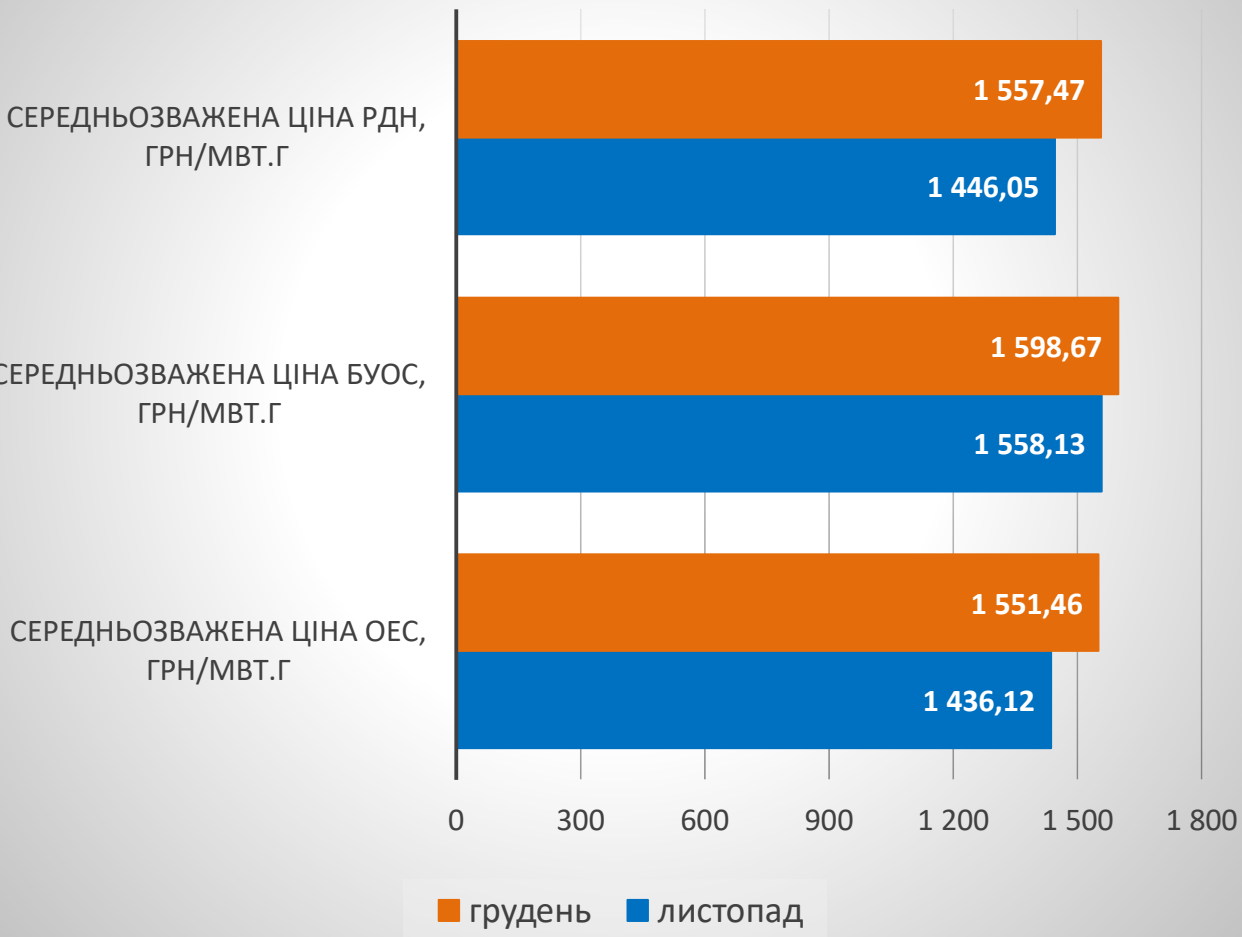
Порівняння вартості купленої-проданої електроенергії за 10 днів грудня та листопада 2020

Загальна вартість купленої-проданої електроенергії на РДН за 10 днів грудня 2020 складає 1 873 507,4 тис. грн (з ПДВ), це більше, ніж за 10 днів листопада на 23,24%. Вартість по ОЕС України збільшилась на 17,44% в порівнянні з 1 декадою листопада та складає 1 628 773,06 тис. грн (з ПДВ), а по Бурштинському острову збільшилась на 83,59% та становить 244 734,34 тис. грн (з ПДВ).

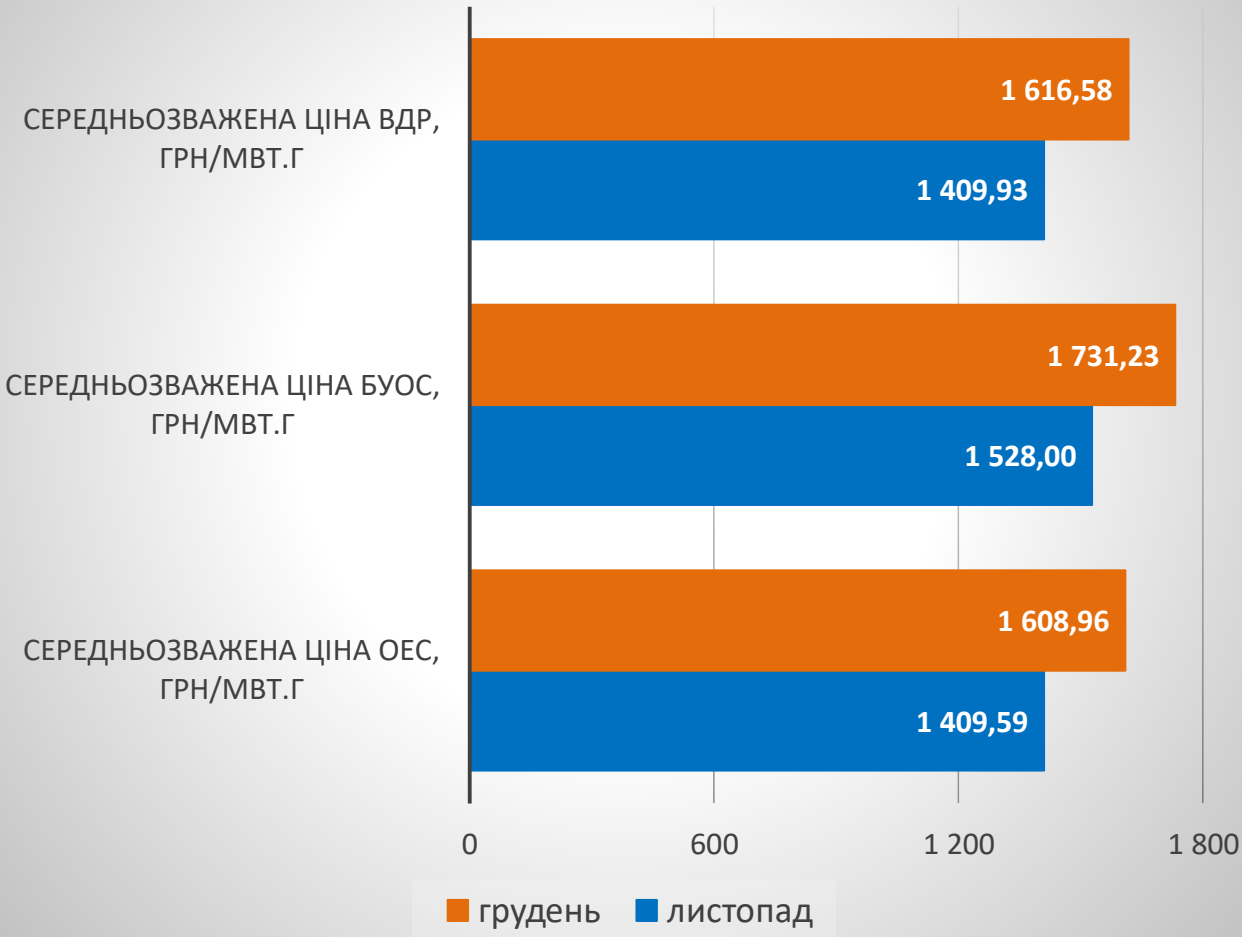
На ВДР загальна вартість купленої-проданої електроенергії за 10 днів грудня 2020 складає 415 657,01 тис. грн (з ПДВ), це на 8,1% менше, ніж за 10 днів листопада. Вартість по ОЕС України зменшилась на 13,98%, в порівнянні з 10 днями листопада та складає 387 893,14 тис. грн (з ПДВ), а по Бурштинському острову збільшилась в 20 разів та становить 27 763,87 тис. грн (з ПДВ) проти 1 386, 57 тис. грн (з ПДВ) у першій декаді листопада.

Порівняння середньозважених цін на РДН та ВДР за 10 днів грудня та листопада 2020

Середньозважені ціни* на РДН за 10 днів грудня та листопада 2020 року



Середньозважені ціни* на ВДР за 10 днів грудня та листопада 2020 року



* - Усі ціни наведені без ПДВ

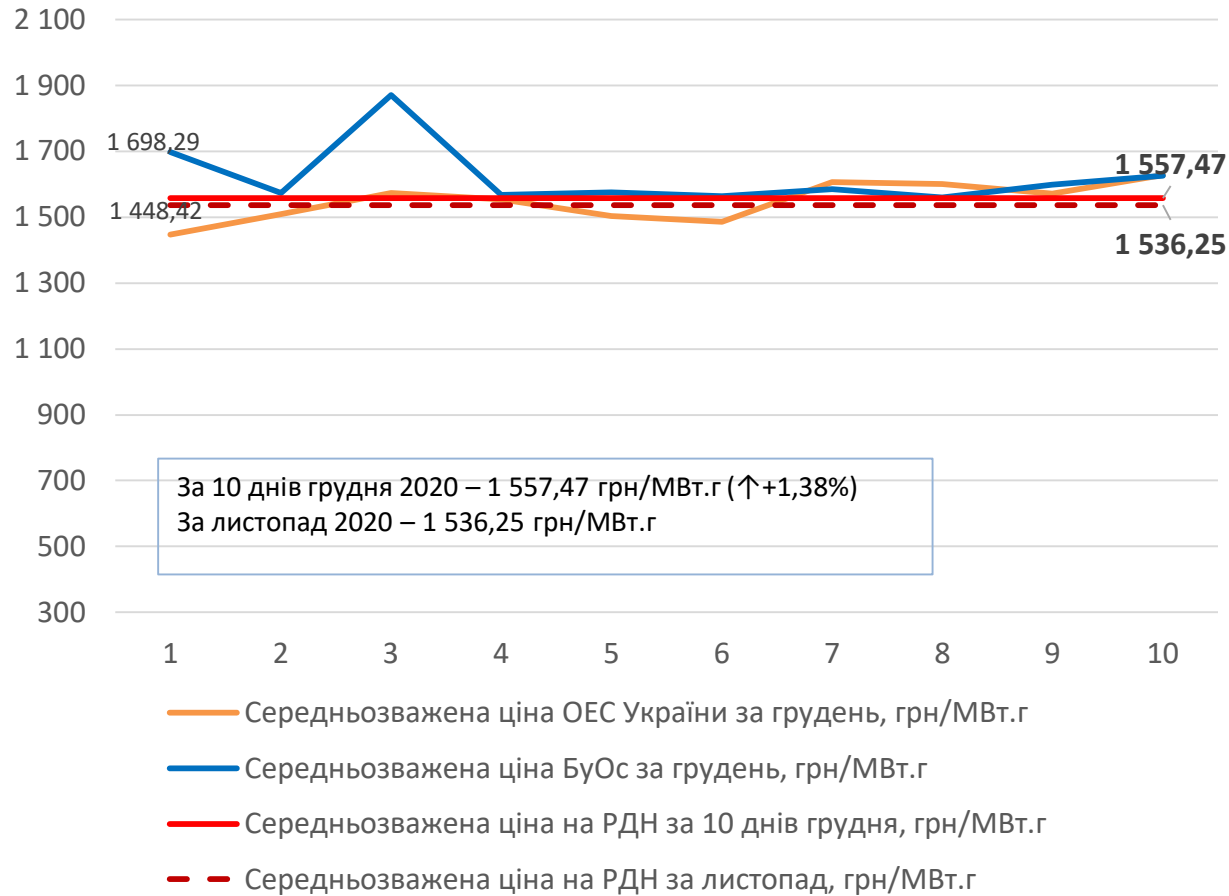
Порівняння середньозважених цін на РДН та ВДР за 1 декаду грудня та 3 декаду листопада 2020

Середньозважені ціни* на РДН та ВДР по декадам			
Показник	3 декада листопада (21.11-30.11)	1 декада грудня (01.12-10.12)	Зміна,%
Середньозважена ціна РДН, грн/МВт*год	1 486,05	1 557,47	↑4,81%
Середньозважена ціна РДН (ОЕС), грн/МВт*год	1 465,35	1 551,46	↑5,88%
Середньозважена ціна РДН (БуОс), грн/МВт*год	1 688,61	1 598,67	↓-5,33%
Середньозважена ціна ВДР, грн/МВт*год	1 504,14	1 616,58	↑7,48%
Середньозважена ціна ВДР (ОЕС), грн/МВт*год	1 501,99	1 608,96	↑7,12%
Середньозважена ціна ВДР (БуОс), грн/МВт*год	1 577,16	1 731,23	↑9,77%

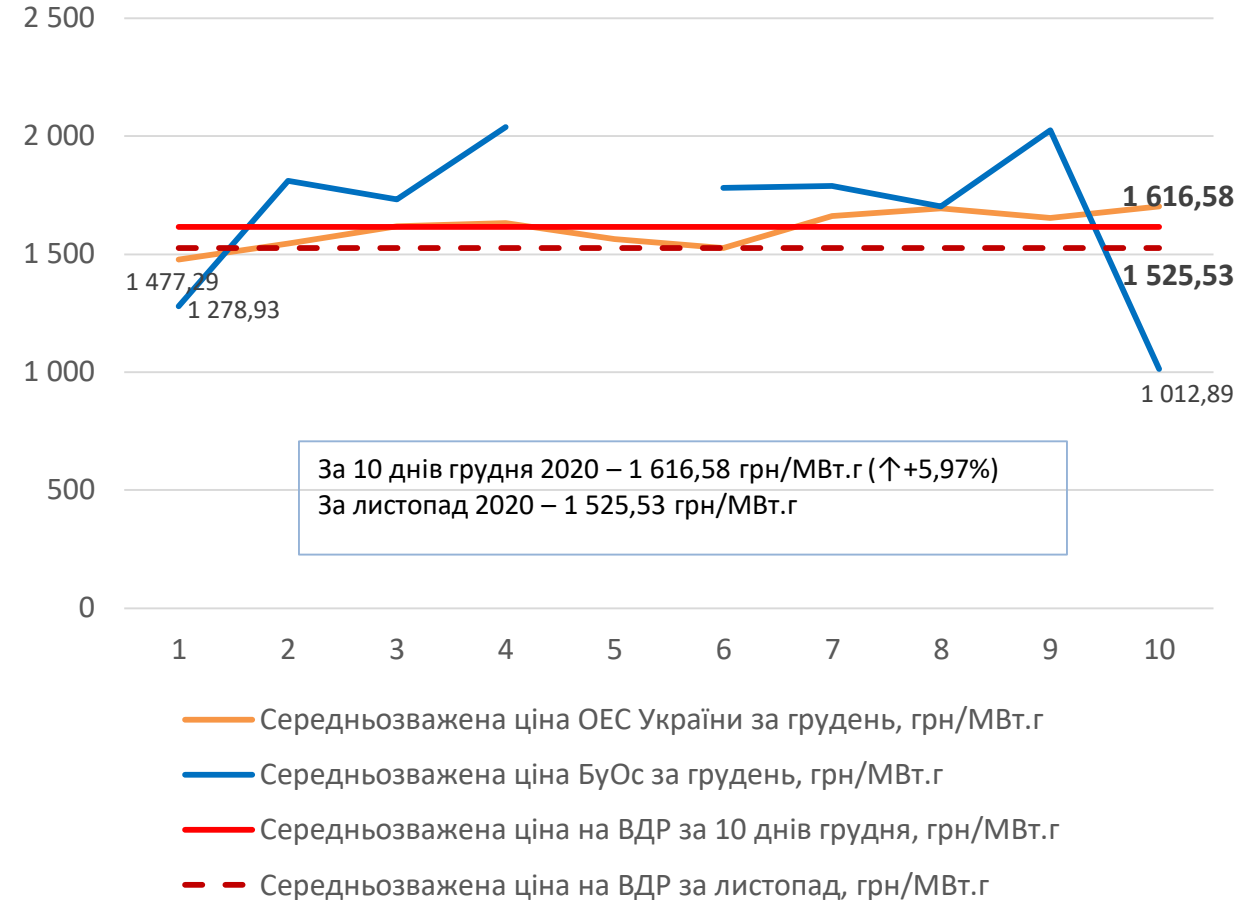
* - Усі ціни наведені без ПДВ

Середньозважені ціни купівлі-продажу за 10 днів грудня 2020

Середньозважені ціни* на РДН



Середньозважені ціни* на ВДР



* - Усі ціни наведені без ПДВ

Середньозважені ціни купівлі-продажу за 10 днів грудня 2020

За 1 декаду грудня 2020 середньозважена ціна на РДН складає 1 557,47 грн/МВт.г. (без ПДВ), це на 7,7% вище, ніж за 10 днів листопада, та на 1,38% вище, ніж за листопад в цілому. Середньозважена ціна по ОЕС України за 10 днів грудня збільшилась в порівнянні з 1 декадою листопада на 8,03% та становить 1 551,46 грн/МВт.г. (без ПДВ). По Бурштинському острову за 10 днів грудня в порівнянні з 10 днями листопада середньозважена ціна збільшилась на 2,6% та складає 1 598,67 грн/МВт.г. (без ПДВ).

На ВДР за 10 днів грудня 2020 середньозважена ціна складає 1 616,58 грн/МВт.г. (без ПДВ), що вище на 14,66% від аналогічного періоду листопада, та на 5,97% вище в порівнянні з листопадом місяцем в цілому. По ОЕС України – 1 608,96 грн/МВт.г. (без ПДВ), що вище на 14,14% в порівнянні з 1 декадою листопада. По Бурштинському острову середньозважена ціна вище, ніж за 10 днів листопада на 13,3% та становить 1 731,23 грн/МВт.г. (без ПДВ).