

ІНФОРМАЦІЙНО-КОНСУЛЬТАТИВНІ ПОСЛУГИ АТ «ОПЕРАТОР РИНКУ»



- ⇒ Ринок ДД (УЕБ) та РДН України
- ⇒ Аналітика РДН та ВДР України
- ⇒ Дослідження ринку електроенергії

2024 рік

ПЕРЕЛІК ЗАПРОПОНОВАНИХ ПОСЛУГ АТ «ОПЕРАТОР РИНКУ»

Ринок ДД (УЕБ) та РДН України

*мінімум на 30 днів

336 грн з ПДВ

за 1 добу доступу

Аналітичні матеріали щодо
функціонування РДН та ВДР України

*мінімум на 30 днів

324 грн з ПДВ

за 1 добу доступу

Дослідження ринку електроенергії

Вартість визначається
індивідуально

ДЛЯ ВСІХ ПОСЛУГ ЗАБЕЗПЕЧУЄТЬСЯ:

- ▶ авторизований доступ на вебсайті АТ «Оператор ринку»;
- ▶ щоденне оновлення даних;
- ▶ можливість вивантаження даних у форматах: Excel, PDF, Power Point, png, csv;
- ▶ технічна підтримка звернень користувачів послуги 24/7.

РИНОК ДД (УЕБ) ТА РДН УКРАЇНИ

- Аукціонний бюлетень, розрахунок гарантійного внеску та комісійного збору для учасника аукціону
- Порівняння погодинних цін на РДН та середньозважених цін на РДД (УЕБ) за результатами аукціонів
- Результати аукціонів за обраними параметрами з деталізацією цін і обсягів за кожну годину постачання та агреговані дані
- Порівняння пропозицій на один торговий продукт від різних ініціаторів, обсяги сегментів ринку
- Дані оновлюються та перераховуються після публікації нового анонсу аукціону та результатів на УЕБ

**Вартість за 1 добу
доступу**

**336 грн
з ПДВ**

* мінімальний період замовлення від 30 діб поспіль

РИНОК ДД (УЕБ) ТА РДН УКРАЇНИ

Окремі інтерактивні візуалізації даних наведені нижче

Аукційний бюлетень, індикативи та результати торгів по позиції

Оберть місяць аукціону			Оберть дату аукціону				Оберть місяць постачання			Оберть години постачання				Оберть учасника				Оберть код аукціону					
Дата аукціону	Код аукціону	Учасник	Години постачання	Період постачання	Дні поставки	Номер позиції	Кількість днів постачання	Кількість годин постачання	Кількість годин постачання за добу	Заявлений обсяг, МВт/год	Заявлений обсяг за добу, МВт/год	Заявлений обсяг в годину, МВт	Сумарний реалізований обсяг для періоду постачання	Сумарний реалізований обсяг в годину, МВт	Стартова ціна, грн/МВт/год	С/в ціна реалізованої в/с, грн/МВт/год	Ціна РДН, грн/МВт/год*	Розрахунковий показник, грн/МВт/год**	Гарантійний внесок	Гарантійний внесок та комісійний збір для 2 МВт-гр	Комісійний збір УЕБ, грн/МВт/год		
Квітень 2024	EP-220424-09	ДТЕК ДНПРОЕНЕРГО, АТ, Продаж	1-6	01.05.2024 - 31.05.2024	всі дні	3	31	186	6	46 500	1 500	250	146 940	790	3 632,00	2 485,99	1 857,50	2 945,20	15,00%	102 062,66	3,27		
			1-17	01.05.2024 - 31.05.2024	всі дні	7	31	527	17	79 050	2 550	150	433 380	822	3 696,00	2 774,99	2 254,77	3 803,87	15,00%	294 236,75	3,27		
			1-24	01.05.2024 - 31.05.2024	всі дні	9	31	744	24	186 000	6 000	250	615 660	828	3 928,00	2 877,57	2 842,32	4 638,10	15,00%	441 284,26	3,27		
			7-13	01.05.2024 - 31.05.2024	всі дні	1	31	217	7	54 250	1 750	250	182 280	840	3 897,00	2 912,12	2 759,08	4 540,76	15,00%	127 698,86	3,27		
						2	31	217	7	54 250	1 750	250	182 280	840	3 897,00	2 912,12	2 759,08	4 540,76	15,00%	127 698,86	3,27		
						5	31	341	11	85 250	2 750	250	286 440	840	4 388,00	3 056,47	3 432,47	5 623,43	15,00%	225 784,28	3,27		
						6	31	341	11	85 250	2 750	250	286 440	840	4 388,00	3 056,47	3 432,47	5 623,43	15,00%	225 784,28	3,27		
					18-24	01.05.2024 - 31.05.2024	всі дні	8	31	217	7	32 550	1 050	150	182 280	840	5 200,00	3 121,47	4 269,25	6 664,07	15,00%	170 111,51	3,27
					1-13	01.05.2024 - 31.05.2024	всі дні	10	31	403	13	161 200	5 200	400	481 145	1 194	4 319,00	2 731,33	2 342,97	3 804,35	15,00%	262 664,92	3,27
								11	31	403	13	161 200	5 200	400	481 145	1 194	4 319,00	2 731,33	2 342,97	3 804,35	15,00%	262 664,92	3,27
					1-24	01.05.2024 - 31.05.2024	всі дні	15	31	744	24	186 000	6 000	250	918 790	1 235	4 495,00	2 880,61	2 842,32	4 638,10	15,00%	504 561,46	3,27
					8-23	01.05.2024 - 31.05.2024	всі дні	12	31	496	16	99 200	3 200	200	645 594	1 302	4 665,00	2 937,30	3 235,60	5 481,76	15,00%	349 022,30	3,27
								13	31	341	11	136 400	4 400	400	437 646	1 283	4 703,00	3 044,74	3 432,47	5 623,43	15,00%	241 896,53	3,27
					14-24	01.05.2024 - 31.05.2024	всі дні	14	31	341	11	136 400	4 400	400	437 646	1 283	4 703,00	3 044,74	3 432,47	5 623,43	15,00%	241 896,53	3,27

*Ціна на РДН розрахована як фактична ціна на РДН у місяці проведення аукціону, якщо дата аукціону є більшою за 10 число місяця проведення аукціону, за відповідні години до годин постачання вказаних в позиції аукціону.
Якщо дата аукціону є меншою за 10 число місяця проведення аукціону, то ціна на РДН розрахована за наявну кількість днів у відповідному місяці проведення аукціону, за відповідні години до годин постачання вказаних в позиції аукціону.
**Розрахунковий індикатив – це усереднений показник співвідношення ціни: погодинна ціна на РДН, за місяць постачання минулого року, аналітичний до місяця постачання вказаний в позиції аукціону, поділена на прайс-кей, що діяв в той період, та помножена на прайс-кей, що діяв на дату проведення аукціону для періоду постачання, за відповідні години до годин постачання вказаних в позиції аукціону.

орієнтований з купівлі/продажу тегу графіку навантаження індивідуального профілю при розрахунку гарантійного та комісійного збору, комісійний збір розрахований з ГДВ

Погодинна середня ціна на РДН та середньозважена ціна на УЕБ за обраний/і період, грн/МВт/год

Оберть місяць/і для порівняння ціни в години постачання											Оберть години постачання														
Multiple values											Multiple values														
Середнє	1	2	3	4	5	6	7	8	9	10	11	12	13	14	15	16	17	18	19	20	21	22	23	24	
Рйск сар	5371	3000	3000	3000	3000	3000	3000	5600	6900	6900	6900	5600	5600	5600	5600	7500	7500	7500	7500	7500	7500	3000	3000		
С/в ціна УЕБ	2731	2481	2481	2481	2481	2481	2481	2526	2825	2842	2843	2820	2798	2798	2827	2833	2859	2865	2854	2880	2880	2880	2880	2561	
Ціна РДН	2906	2237	1956	1853	1748	1835	2045	2075	3415	3594	3290	2744	1931	1542	1754	1892	2146	3306	4461	5469	5416	4832	4653	3344	2222
Рйск сар	5371	3000	3000	3000	3000	3000	5600	6900	6900	6900	5600	5600	5600	5600	5600	7500	7500	7500	7500	7500	3000	3000	3000	3000	
С/в ціна УЕБ	2738	2689	2689	2689	2689	2689	2689	2733	2788	2762	2706	2638	2579	2590	2621	2632	2666	2733	2806	2889	2905	2905	2905	2809	
Ціна РДН	2968	2489	2018	1851	1716	1747	1895	2488	3852	3955	3486	2662	2090	1743	1765	1998	2132	2338	3181	4333	4979	5562	5412	4664	2871

Аукційний бюлетень та результати електронного аукціону (у разі наявності) за обраними параметрами

Оберть місяць проведення аукціону		Оберть дату проведення аукціону			Оберть години постачання			Оберть місяць постачання		Оберть учасника		Оберть код аукціону		Оберть тип аукціону	
Multiple values		Multiple values			Multiple values			Квітень 2024		Multiple values		Multiple values		Multiple values	
Учасник	Години постачання	Дата аукціону	Код аукціону	Місяць постачання	Період постачання	Заявлений обсяг, МВт/год	Реалізований обсяг, МВт/год	Заявлений обсяг в годину, МВт	Реалізований обсяг в годину, МВт	Стартова ціна, грн/МВт/год	Ціна реалізованої в/с, грн/МВт/год				
"ТЭК" ЧМР, КП, Продаж	1-24	28 березня 2024 р.	EP-280324-16	Квітень 2024	01.04.2024 - 30.04.2024	36 000		50		4 000,00					
	1-24	28 березня 2024 р.	EP-280324-1530	Квітень 2024	01.04.2024 - 30.04.2024	12 960		18		3 500,00		2 864,67			
	8-23	28 березня 2024 р.	EP-280324-1530	Квітень 2024	01.04.2024 - 30.04.2024	3 360		7		3 800,00		3 305,00			
	20-7	3 квітня 2024 р.	EP-030424-15	Квітень 2024	05.04.2024 - 30.04.2024	2 184		7		3 800,00		2 702,14			
ВП Енергоатом-Трейдінг ДП НАЕК Енергоатом, Продаж	1-24	20 березня 2024 р.	EP-200324-10	Квітень 2024	01.04.2024 - 10.04.2024	240 000		1 000		3 500,00		3 500,00			
					01.04.2024 - 30.04.2024	828 000	823 680	1 150	1 144	3 500,00		2 478,46			
				01.04.2024 - 13.04.2024	67 600	57 408	200	184	3 500,00		2 736,31				
				01.04.2024 - 30.04.2024	720 000	720 000	1 000	1 000	3 500,00		2 862,80				
				21 березня 2024 р.	EP-210324-09	Квітень 2024	15 400		100		95		2 400,00		
				27 березня 2024 р.	EP-270324-09	Квітень 2024	3 500		50		100		2 400,00		
				2 квітня 2024 р.	EP-020424-09	Квітень 2024	2 100		100		40		2 400,00		
				10 квітня 2024 р.	EP-100424-09	Квітень 2024	7 700		100		100		1 780,00		
				18 квітня 2024 р.	EP-180424-09	Квітень 2024	3 430		70		70		2 240,00		
				19 березня 2024 р.	EP-190324-09	Квітень 2024	33 000		100		100		2 180,00		
				4 квітня 2024 р.	EP-040424-09	Квітень 2024	5 500		50		50		2 570,00		
				25 березня 2024 р.	EP-250324-09	Квітень 2024	6 000		50		50		2 570,00		
				16 квітня 2024 р.	EP-160424-09	Квітень 2024	18 000		150		150		1 910,00		
				21 березня 2024 р.	EP-210324-09	Квітень 2024	11 000		100		25		2 460,00		
Гарантійний покупець, ДП, Продаж	9-14	27 березня 2024 р.	EP-270324-09	Квітень 2024	01.04.2024 - 05.04.2024	4 500		150		150		2 310,00			
					08.04.2024 - 15.04.2024	3 600		100		100		2 310,00			
				10 квітня 2024 р.	EP-100424-09	Квітень 2024	13 200		200		200		1 760,00		
				18 квітня 2024 р.	EP-180424-09	Квітень 2024	4 200		100		2 020,00		2 544,80		

орієнтований з купівлі/продажу тегу графіку навантаження індивідуального профілю

РИНОК ДД (УЕБ) ТА РДН УКРАЇНИ

Окремі інтерактивні візуалізації даних наведені нижче

Усреднені погодинні ціни за результатами торгів та їх порівняння, грн/МВт·год

АИ	Оберть місяць аукціону				Оберть дату аукціону							Оберть місяць постачання							Оберть години постачання							Оберть учасника			
	Середнє	1	2	3	4	5	6	7	8	9	10	11	12	13	14	15	16	17	18	19	20	21	22	23	24				
Загальний показник	С/в ціна УЕБ	2793	2753	2753	2753	2753	2753	2753	2778	2796	2801	2786	2772	2764	2771	2788	2793	2790	2801	2808	2824	2858	2858	2858	2816				
	Ціна РДН	2961	2489	2018	1851	1716	1747	1895	2488	3852	3955	3486	2662	2090	1743	1765	1998	2132	2338	3181	4333	4979	5562	5412	4664	2871			
	Різнниця ціні	+9%	-7%	-25%	-31%	-36%	-35%	-30%	-9%	+38%	+43%	+29%	+1%	-19%	-33%	-33%	-24%	-14%	+13%	+50%	+71%	+91%	+86%	+61%	+2%				
"ГТЕ" МПР, КП, Продаж	С/в ціна УЕБ	2968	2489	2018	1851	1716	1747	1895	2488	3852	3955	3486	2662	2090	1743	1765	1998	2132	2338	3181	4333	4979	5562	5412	4664	2871			
	Ціна РДН	2968	2489	2018	1851	1716	1747	1895	2488	3852	3955	3486	2662	2090	1743	1765	1998	2132	2338	3181	4333	4979	5562	5412	4664	2871			
	Різнниця ціні	0%	0%	0%	0%	0%	0%	0%	0%	0%	0%	0%	0%	0%	0%	0%	0%	0%	0%	0%	0%	0%	0%	0%	0%	0%			
АНВАРСУС I, ТОВ, Продаж	С/в ціна УЕБ	2967	2789	2789	2789	2789	2789	2789	2789	3085	3085	3085	3085	3085	3085	3085	3085	3085	3085	3085	3085	2969	2969	2969	2969	2789			
	Ціна РДН	2968	2489	2018	1851	1716	1747	1895	2488	3852	3955	3486	2662	2090	1743	1765	1998	2132	2338	3181	4333	4979	5562	5412	4664	2871			
	Різнниця ціні	+0%	-11%	-28%	-34%	-39%	-37%	-32%	-11%	+25%	+28%	+13%	-14%	-32%	-43%	-43%	-35%	-31%	-24%	+3%	+40%	+68%	+87%	+82%	+57%	+3%			
ВЛ Енергоком-Трейдинг ДП НАЕК Енергоком,	С/в ціна УЕБ	2690	2690	2690	2690	2690	2690	2690	2690	2690	2690	2690	2690	2690	2690	2690	2690	2690	2690	2690	2690	2690	2690	2690	2690	2690			
	Ціна РДН	2968	2489	2018	1851	1716	1747	1895	2488	3852	3955	3486	2662	2090	1743	1765	1998	2132	2338	3181	4333	4979	5562	5412	4664	2871			
	Різнниця ціні	+10%	-7%	-25%	-31%	-36%	-35%	-30%	-8%	+43%	+47%	+30%	-1%	-22%	-35%	-34%	-26%	-21%	-13%	+19%	+61%	+85%	+107%	+101%	+73%	+7%			
Гарантований покупець, ДП	С/в ціна УЕБ	2238							2473	2533	2368	2211	2122	2122	2105	2053	2093	2216	2194	2362									
	Ціна РДН	2795							3852	3955	3486	2662	2090	1743	1765	1998	2132	2338	3181	4333									
	Різнниця ціні	+28%							+56%	+56%	+47%	+20%	-1%	-18%	-16%	-3%	+2%	+6%	+45%	+83%									
ДСБм Енергод, ТОВ, Продаж	С/в ціна УЕБ	3060	3060	3060	3060	3060	3060	3060	3060	3060	3060	3060	3060	3060	3060	3060	3060	3060	3060	3060	3060	3060	3060	3060	3060				
	Ціна РДН	2968	2489	2018	1851	1716	1747	1895	2488	3852	3955	3486	2662	2090	1743	1765	1998	2132	2338	3181	4333	4979	5562	5412	4664	2871			
	Різнниця ціні	-3%	-19%	-34%	-40%	-44%	-43%	-38%	-19%	+26%	+29%	+14%	-13%	-32%	-43%	-42%	-35%	-30%	-24%	+4%	+42%	+63%	+82%	+77%	+52%	-6%			
ДОВБАЗЕНКО О. ПАТ, Продаж	С/в ціна УЕБ	2870	2870	2870	2870	2870	2870	2870	2870	3006	3006	3006	3006	3006	3056	3056	3056	3056	3157	3157	3157	3157	3157	3157	3157				
	Ціна РДН	2968	2489	2018	1851	1716	1747	1895	2488	3852	3955	3486	2662	2090	1743	1765	1998	2132	2338	3181	4333	4979	5562	5412	4664	2871			
	Різнниця ціні	+3%	-13%	-30%	-36%	-40%	-39%	-34%	-13%	+34%	+38%	+21%	-7%	-27%	-39%	-30%	-26%	-19%	+11%	+51%	+73%	+94%	+89%	+63%	+0%				
ДТЕК Дніпроенерго, АТ, Продаж	С/в ціна УЕБ	2942	2871	2871	2871	2871	2871	2871	2871	2874	2874	2874	2874	2874	2874	2874	3022	3022	3022	3022	3022	3022	3022	3022	3022				
	Ціна РДН	2968	2489	2018	1851	1716	1747	1895	2488	3852	3955	3486	2662	2090	1743	1765	1998	2132	2338	3181	4333	4979	5562	5412	4664	2871			
	Різнниця ціні	+1%	-13%	-30%	-36%	-40%	-39%	-34%	-13%	+34%	+38%	+21%	-7%	-27%	-39%	-30%	-26%	-19%	+11%	+51%	+73%	+94%	+89%	+63%	+0%				
ЕВРО-РІОН ТРАДІНГ ТОВ	С/в ціна УЕБ	2635	2635	2635	2635	2635	2635	2635	2635	2635	2635	2635	2635	2635	2635	2635	2635	2635	2635	2635	2635	2635	2635	2635	2635				
	Ціна РДН	2968	2489	2018	1851	1716	1747	1895	2488	3852	3955	3486	2662	2090	1743	1765	1998	2132	2338	3181	4333	4979	5562	5412	4664	2871			
	Різнниця ціні	+9%	-7%	-25%	-31%	-36%	-35%	-30%	-9%	+38%	+43%	+29%	+1%	-19%	-33%	-33%	-24%	-14%	+13%	+50%	+71%	+91%	+86%	+61%	+2%				

орію аукціону з купівлі/продажу типу графіку назавершення індивідуального профілю

Перелік аукціонів та їх результатів на обрану дату

Дата аукціону	Тип аукціону	Тип позиції	Код аукціону	Скорочена назва компанії-ініціатора позиції	Години	Період постачання	Повна назва компанії-переможця аукціону та код ЄДРПОУ	Сумарний заявлений обсяг, МВт*год	Стартова ціна УЕБ, грн/МВт*год	Реалізований обсяг, МВт*год	Середньозважена ціна УЕБ, грн/МВт*год	Оберть місяць аукціону	Оберть дату аукціону	
												Квітень 2024	23 квітня 2024 р.	
23 квітня 2024 р.	Аукціони на виконання ст.66 ЗУ Про ринок електричної енергії	Продаж	EP-230424-10	ВЛ Енергоком-Трейдинг ДП НАЕК Енергоком	1-24	01.05.2024-31.05.2024	ПРИВАТНЕ АКЦІОНЕРНЕ ТОВАРИСТВО "НАЦІОНАЛЬНА ЕНЕРГЕТИЧНА КОМПАНІЯ "УКРЕНЕРГО", 00100227; ПРИВАТНЕ АКЦІОНЕРНЕ ТОВАРИСТВО "МХП ЕКО ЕНЕРДЖИ", 37870261; ПУБЛІЧНЕ АКЦІОНЕРНЕ ТОВАРИСТВО "УКРНАВТА", 00135390; ТОВАРИСТВО З ОБМЕЖЕНОЮ ВІДП. 45135611; ТОВАРИСТВО З ОБМЕЖЕНОЮ ВІДП. "ЕНЕРГІСТАВ", 45145237;	1190 400,0	4 000,00	1190 400,0	3 304,19			
			EP-230424-15	ДТЕК ЗАХИДЕНЕРГО, АТ	1-24	01.05.2024-31.05.2024	Товариство з обмеженою відповідальністю "ГРУПА ЕНЕРГОПОСТАЧАННЯ"; 44753541; ТОВАРИСТВО З ОБМЕЖЕНОЮ ВІДПОВІДАЛЬНІСТЮ "ЕНЕРГОЛІНІЯ Ю ЕЙ"; 45135611; ТОВАРИСТВО З ОБМЕЖЕНОЮ ВІДПОВІДАЛЬНІСТЮ "ЕНЕРГОСТАВ"; 45145237;	186 000,0	4 495,00	39 432,0	3 133,02			
					8-19	01.05.2024-10.05.2024	ПРИВАТНЕ АКЦІОНЕРНЕ ТОВАРИСТВО "НАЦІОНАЛЬНА ЕНЕРГЕТИЧНА КОМПАНІЯ "УКРЕНЕРГО", 00100227; Товариство з обмеженою відповідальністю "Д.ТРЕЙДІНГ", 42751799; Товариство з обмеженою відповідальністю "ЛІТК ЕЛЕКТРУМ", 37780084; Товариство з обмеженою відпові...	36 000,0	1 930,00	28 800,0	2 550,81			
	Спеціальні оціси з продажу електричної енергії, виробленні в альтернатив.	Продаж	EP-230424-09	Гарантований покупець, ДП		9-18	01.05.2024-10.05.2024	Товариство з обмеженою відповідальністю "Д.ТРЕЙДІНГ", 42751799; ТОВАРИСТВО З ОБМЕЖЕНОЮ ВІДПОВІДАЛЬНІСТЮ "ЕНЕРГЕТИЧНО-ІНВЕСТИЦІЙНА ГРУПА", 44494907; ТОВАРИСТВО З ОБМЕЖЕНОЮ ВІДПОВІДАЛЬНІСТЮ "ЕНЕРДЖИ ВІМ", 44391019; Товариство з обмеженою відпові...	30 000,0	1 660,00	14 500,0	2 186,59		
						10-17	01.05.2024-10.05.2024	ПРИВАТНЕ АКЦІОНЕРНЕ ТОВАРИСТВО "НАЦІОНАЛЬНА ЕНЕРГЕТИЧНА КОМПАНІЯ "УКРЕНЕРГО", 00100227; Товариство з обмеженою відповідальністю "ГТ Енергія", 44476076; Товариство з обмеженою відповідальністю "Д.ТРЕЙДІНГ", 42751799; Товариство з обмеженою відпові...	24 000,0	1 450,00	19 600,0	1 730,96		
						11-16	01.05.2024-10.05.2024	Товариство з обмеженою відповідальністю "ГТ Енергія", 44476076; Товариство з обмеженою відповідальністю "Д.ТРЕЙДІНГ", 42751799; Товариство з обмеженою відповідальністю "Електротрейдинг-груп", 42190690; Товариство з обмеженою відповідальністю "ЗЕВС ТРЕЙДІНГ...",	18 000,0	1 310,00	18 000,0	1 405,40		
						12-15	01.05.2024-10.05.2024	Товариство з обмеженою відповідальністю "Д.ТРЕЙДІНГ", 42751799; Товариство з обмеженою відповідальністю "Електротрейдинг-груп", 42190690; ТОВАРИСТВО З ОБМЕЖЕНОЮ ВІДПОВІДАЛЬНІСТЮ "ЕНЕРДЖИ ВІМ", 44391019; Товариство з обмеженою відповідальністю "ЕНЕ...",	12 000,0	1 100,00	12 000,0	1 223,08		

РИНОК ДД (УЕБ) ТА РДН УКРАЇНИ

Окремі інтерактивні візуалізації даних наведені нижче

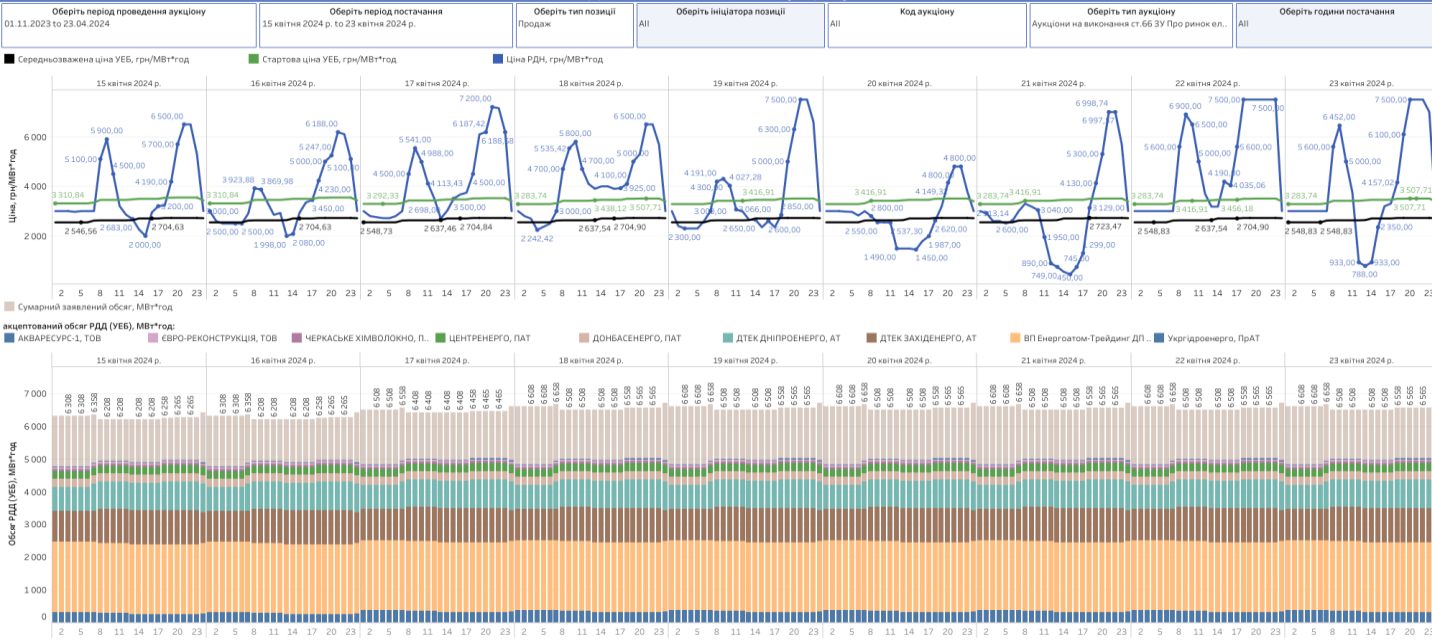
Перелік аукціонів та їх результатів за обраними параметрами

Оберть ініціатора позиції		Оберть дату проведення аукціону			Години		Оберть тип позиції		Оберть тип аукціону		Оберть період постачання	
Дата аукціону	Тип аукціону	Тип позиції	Код аукціону	Години	Скорочена назва компанії-ініціатора позиції	Період постачання	Повна назва компанії-переможиці аукціону та код ЄДРПОУ	Сумарний заявлений обсяг, МВт*год	Реалізований обсяг, МВт*год	Реалізований обсяг в годину, МВт*год	Стартова ціна УЕБ, грн/МВт*год	Середньозважена ціна УЕБ, грн/МВт*год
Загальний показник								5 452 008,5	4 101 515,6	13 475,6	3 279,88	2 609,70
4 грудня 2023 р.	Аукціони на виконання ст.66 ЗУ Про ринок електричної енергії	Продаж	EP-041223-09	1-24	ДТЕК ЗАХІДЕНЕРГО, АТ	01.01.2024-30.06.2024	Приватне акціонерне товариство "Прикарпаттобленерго", 00131564; ПУБЛІЧНЕ АКЦІОНЕРНЕ ТОВАРИСТВО "УКРНАВТА", 001353...	36 000,0	18 720,0	26,0	3 350,00	3 709,00
6 грудня 2023 р.	Аукціони на виконання ст.66 ЗУ Про ринок електричної енергії	Продаж	EP-061223-15	1-24	ДТЕК ЗАХІДЕНЕРГО, АТ	01.01.2024-30.06.2024	ПРИВАТНЕ АКЦІОНЕРНЕ ТОВАРИСТВО "НАЦІОНАЛЬНА ЕНЕРГЕТИЧНА КОМПАНІЯ "УКРЕНЕРГО", 00102227; Товариство з обмежено...	28 800,0	28 800,0	40,0	3 350,00	3 748,18
20 грудня 2023 р.	Аукціони на виконання ст.66 ЗУ Про ринок електричної енергії	Продаж	EP-201223-09	1-24	ДТЕК ДНІПРОЕНЕРГО, АТ	01.01.2024-30.06.2024	Акціонерне Товариство "ДТЕК ДНІПРОВСЬКІ ЕЛЕКТРОМЕРЕЖІ", 23359034; ПУБЛІЧНЕ АКЦІОНЕРНЕ ТОВАРИСТВО "УКРНАВТА", 001353...	36 000,0	19 440,0	27,0	3 748,00	3 731,52
22 грудня 2023 р.	Спеціальні сесії з продажу електричної енергії, виробленої з ...	Продаж	EP-221223-09	9-17	Гарантований покупець, ДП	01.01.2024-30.06.2024	ПРИВАТНЕ АКЦІОНЕРНЕ ТОВАРИСТВО "МХП ЕКО ЕНЕРДЖИ", 37870261; Товариство з обмеженою відповідальністю "ЕлектроТрейдинг груп", 42190...	5 400,0	5 400,0	20,0	3 900,00	3 901,10
28 грудня 2023 р.	Аукціони на виконання ст.66 ЗУ Про ринок електричної енергії	Продаж	EP-281223-11	1-24	ДТЕК ДНІПРОЕНЕРГО, АТ	01.01.2024-30.06.2024	ТОВАРИСТВО З ОБМЕЖЕНОЮ ВІДПОВІДАЛЬНІСТЮ "ЕНЕРГЕТИЧНО ІНВЕСТИЦІЙНА ГРУПА", 44494907...	36 000,0	1 440,0	2,0	3 760,00	3 740,00
15 січня 2024 р.	Аукціони на виконання ст.66 ЗУ Про ринок електричної енергії	Продаж	EP-150124-10	1-24	ЦЕНТРЕНЕРГО, ПАТ	01.02.2024-31.05.2024	ТОВАРИСТВО З ОБМЕЖЕНОЮ ВІДПОВІДАЛЬНІСТЮ "ЕНЕРГЕТИЧНО ІНВЕСТИЦІЙНА ГРУПА", 44494907...	72 000,0	5 040,0	7,0	4 100,00	3 500,00
19 березня 2024 р.	Аукціони на виконання ст.66 ЗУ Про ринок електричної енергії	Продаж	EP-190324-11	1-24	Укрдіенерго, ПАТ	01.04.2024-10.04.2024	ТОВАРИСТВО З ОБМЕЖЕНОЮ ВІДПОВІДАЛЬНІСТЮ "ЕНЕРДЖИ ВІМ", 44391039; Товариство з обмеженою відповідальністю "ЕНЕРДЖІ АЗТРЕ...",	48 000,0	15 360,0	64,0	2 500,00	2 318,52
				16-23	Укрдіенерго, ПАТ	01.04.2024-10.04.2024	ТОВАРИСТВО З ОБМЕЖЕНОЮ ВІДПОВІДАЛЬНІСТЮ "КОМПАНІЯ ЮНЕКС", 42471605;	16 000,0	160,0	2,0	3 800,00	3 601,00
				24-7	Укрдіенерго, ПАТ	01.04.2024-10.04.2024	АКЦІОНЕРНЕ ТОВАРИСТВО "ЕНЕРГЕТИЧНА КОМПАНІЯ УКРАЇНИ", 32984271; Товариство з обмеженою відповідальністю "ЕлектроТрейдинг г...	16 000,0	15 520,0	194,0	2 000,00	1 829,20
				8-18	Гарантований покупець, ДП	01.04.2024-30.04.2024	АКЦІОНЕРНЕ ТОВАРИСТВО "ЕНЕРГЕТИЧНА КОМПАНІЯ УКРАЇНИ", 32984271; Товариство з обмеженою відповідальністю "ЕНЕРДЖІ ВІМ", 427...	33 000,0	33 000,0	100,0	2 180,00	2 254,65
Спеціальні сесії з продажу електричної енергії, виробленої з альтернативних джерел енергії	Продаж	EP-190324-09	9-17	Гарантований покупець, ДП	01.04.2024-30.04.2024	АКЦІОНЕРНЕ ТОВАРИСТВО "ЕНЕРГЕТИЧНА КОМПАНІЯ УКРАЇНИ", 32984271; ТОВАРИСТВО З ОБМЕЖЕНОЮ ВІДПОВІДАЛЬНІСТЮ "АСТ ЕНЕРД...	27 000,0	27 000,0	100,0	2 010,00	2 020,85	
			10-16	Гарантований покупець, ДП	01.04.2024-30.04.2024	ПРИВАТНЕ АКЦІОНЕРНЕ ТОВАРИСТВО "НАЦІОНАЛЬНА ЕНЕРГЕТИЧНА КОМПАНІЯ	21 000,0	15 750,0	75,0	1 830,00	1 830,00	

Форми аукціонів з календарем/продажу типу графіки навантаження індивідуального профілю



Деталізований аналіз аукціону



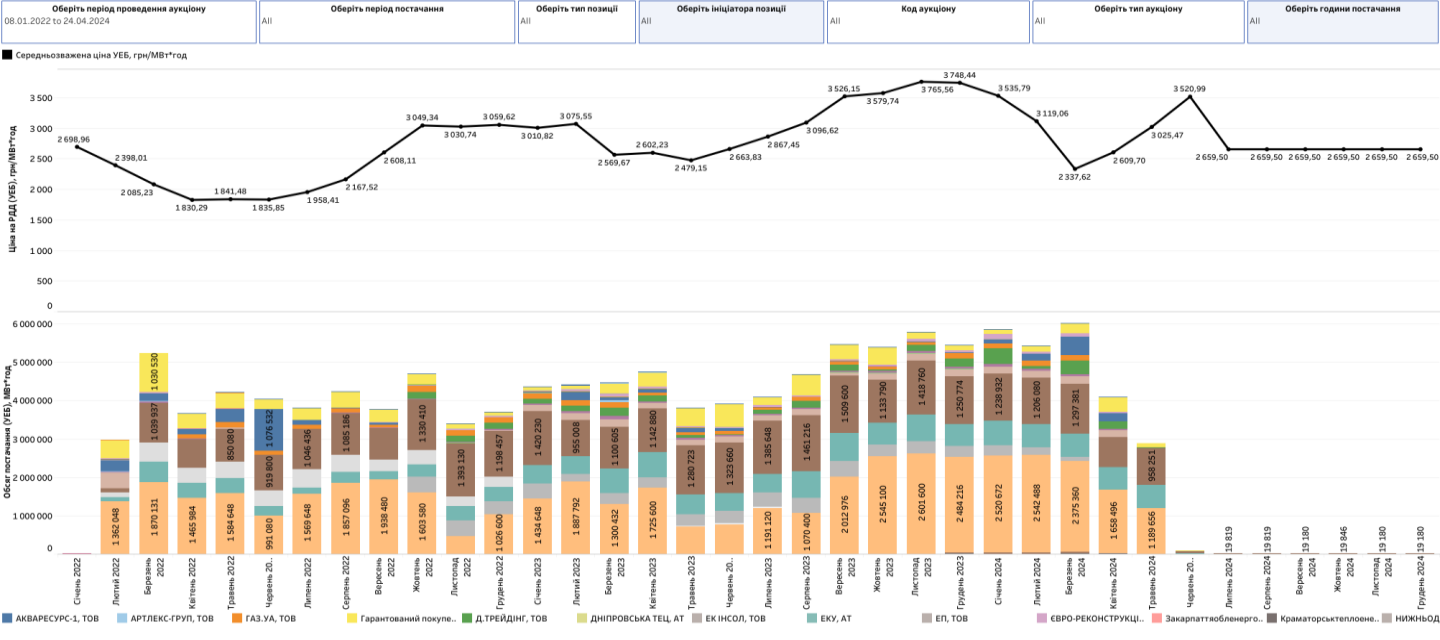
Форми аукціонів з календарем/продажу типу графіки навантаження індивідуального профілю



РИНОК ДД (УЕБ) ТА РДН УКРАЇНИ

Окремі інтерактивні візуалізації даних наведені нижче

Помісячні обсяги та ціна на РДД (УЕБ)



Порівняння цін на РДД (УЕБ) та на РДН з розбивкою на години



РИНОК ДД (УЕБ) ТА РДН УКРАЇНИ

Окремі інтерактивні візуалізації даних наведені нижче

Загальні показники на РДД (УЕБ)

Оберть період постачання				Оберть період проведення аукціону				Оберть код аукціону				Оберть ініціатора позиції							
Квітень 2024				All				All				All							
Загальний показник				АКВАРЕСУС-1.ТОВ				ВП Енергоном-Трейдінг ДП НАЕК Енергоном				Гарантований покупець, ДП				ДСІЕМ Енерджі, ТОВ			
Квітень 2024				Квітень 2024				Квітень 2024				Квітень 2024				Квітень 2024			
Сумарний заведений обсяг, МВт*год	Реалізований обсяг, МВт*год	Стартова ціна УЕБ, грн/МВт*год	Середньозважена ціна УЕБ, грн/МВт*год	Сумарний заведений обсяг, МВт*год	Реалізований обсяг, МВт*год	Стартова ціна УЕБ, грн/МВт*год	Середньозважена ціна УЕБ, грн/МВт*год	Сумарний заведений обсяг, МВт*год	Реалізований обсяг, МВт*год	Стартова ціна УЕБ, грн/МВт*год	Середньозважена ціна УЕБ, грн/МВт*год	Сумарний заведений обсяг, МВт*год	Реалізований обсяг, МВт*год	Стартова ціна УЕБ, грн/МВт*год	Середньозважена ціна УЕБ, грн/МВт*год	Сумарний заведений обсяг, МВт*год	Реалізований обсяг, МВт*год	Стартова ціна УЕБ, грн/МВт*год	Середньозважена ціна УЕБ, грн/МВт*год
1	187 703	142 892	3 467.00	2 641.23	544	544	3 620.00	2 955.32	62 400	60 288	3 500.00	2 668.18	12 980	11 105	2 261.48	2 211.69			
2	190 903	144 044	3 437.43	2 641.53	544	544	3 620.00	2 955.32	62 400	60 288	3 500.00	2 668.18	12 980	11 105	2 261.48	2 211.69			
3	190 903	144 044	3 437.43	2 641.53	544	544	3 620.00	2 955.32	62 400	60 288	3 500.00	2 668.18	12 980	11 105	2 261.48	2 211.69			
4	190 903	144 044	3 437.43	2 641.53	544	544	3 620.00	2 955.32	62 400	60 288	3 500.00	2 668.18	12 980	11 105	2 261.48	2 211.69			
5	190 987	144 128	3 442.01	2 641.57	628	628	3 661.54	2 921.46	62 400	60 288	3 500.00	2 668.18	12 980	11 105	2 261.48	2 211.69			
6	188 887	141 440	3 481.64	2 654.48	628	628	3 661.54	2 921.46	62 400	60 288	3 500.00	2 668.18	7 880	6 905	2 306.49	2 175.55	600	504	
7	188 887	141 440	3 481.64	2 654.48	628	628	3 661.54	2 921.46	62 400	60 288	3 500.00	2 668.18	7 880	6 905	2 306.49	2 175.55	600	504	
8	193 387	142 820	3 429.88	2 651.52	628	628	3 661.54	2 921.46	62 400	60 288	3 500.00	2 668.18	12 380	8 285	2 258.97	2 204.28	600	504	
9	193 387	142 820	3 429.88	2 651.52	628	628	3 661.54	2 921.46	62 400	60 288	3 500.00	2 668.18	12 380	8 285	2 258.97	2 204.28	600	504	
10	193 387	142 820	3 429.88	2 651.52	628	628	3 661.54	2 921.46	62 400	60 288	3 500.00	2 668.18	12 380	8 285	2 258.97	2 204.28	600	504	
11	173 207	133 468	3 261.01	2 623.52	628	628	3 661.54	2 921.46	62 400	60 288	3 500.00	2 668.18	18 730	8 355	2 123.47	2 127.14	600	504	
12	175 607	134 440	3 258.15	2 621.17	628	628	3 661.54	2 921.46	62 400	60 288	3 500.00	2 668.18	18 730	8 355	2 123.47	2 127.14	600	504	
13	173 507	132 716	3 304.91	2 626.65	628	628	3 661.54	2 921.46	62 400	60 288	3 500.00	2 668.18	14 230	6 975	2 108.00	2 083.44	600	504	
14	162 707	123 884	3 294.03	2 619.34	628	628	3 661.54	2 921.46	51 600	51 456	3 500.00	2 657.72	14 230	6 975	2 108.00	2 083.44	600	504	
15	169 607	126 152	3 230.95	2 615.89	628	628	3 661.54	2 921.46	51 600	51 456	3 500.00	2 657.72	18 730	8 355	2 123.47	2 127.14	600	504	
16	170 807	129 572	3 208.30	2 592.83	628	628	3 661.54	2 921.46	51 600	51 456	3 500.00	2 657.72	19 930	11 775	2 027.33	2 015.28	600	504	
17	175 607	131 012	3 195.51	2 594.24	628	628	3 661.54	2 921.46	51 600	51 456	3 500.00	2 657.72	19 930	11 775	2 027.33	2 015.28	600	504	
18	178 007	131 036	3 190.72	2 594.32	628	628	3 661.54	2 921.46	51 600	51 456	3 500.00	2 657.72	19 930	11 775	2 027.33	2 015.28	600	504	
19	178 007	131 036	3 190.72	2 594.32	628	628	3 661.54	2 921.46	51 600	51 456	3 500.00	2 657.72	19 930	11 775	2 027.33	2 015.28	600	504	
20	172 307	126 236	3 255.91	2 620.10	628	628	3 661.54	2 921.46	51 600	51 456	3 500.00	2 657.72	14 230	6 975	2 108.00	2 083.44	600	504	
21	176 057	131 596	3 229.41	2 596.64	628	628	3 661.54	2 921.46	51 600	51 456	3 500.00	2 657.72	17 980	12 335	1 922.39	2 066.38	600	504	
22	185 647	140 286	3 118.16	2 559.52	628	628	3 661.54	2 921.46	51 600	51 456	3 500.00	2 657.72	27 570	21 025	1 856.94	2 037.86	600	504	
23	185 647	140 286	3 118.16	2 559.52	628	628	3 661.54	2 921.46	51 600	51 456	3 500.00	2 657.72	27 570	21 025	1 856.94	2 037.86	600	504	
24	185 647	140 286	3 118.16	2 559.52	628	628	3 661.54	2 921.46	51 600	51 456	3 500.00	2 657.72	27 570	21 025	1 856.94	2 037.86	600	504	
25	183 247	139 398	3 128.29	2 559.58	628	628	3 661.54	2 921.46	51 600	51 456	3 500.00	2 657.72	27 570	21 025	1 856.94	2 037.86	600	504	
26	183 247	139 398	3 128.29	2 559.58	628	628	3 661.54	2 921.46	51 600	51 456	3 500.00	2 657.72	27 570	21 025	1 856.94	2 037.86	600	504	
27	173 657	130 708	3 243.33	2 596.96	628	628	3 661.54	2 921.46	51 600	51 456	3 500.00	2 657.72	17 980	12 335	1 922.39	2 066.38	600	504	
28	173 657	130 708	3 243.33	2 596.96	628	628	3 661.54	2 921.46	51 600	51 456	3 500.00	2 657.72	17 980	12 335	1 922.39	2 066.38	600	504	
29	183 247	139 398	3 128.29	2 559.58	628	628	3 661.54	2 921.46	51 600	51 456	3 500.00	2 657.72	27 570	21 025	1 856.94	2 037.86	600	504	
30	183 247	139 398	3 128.29	2 559.58	628	628	3 661.54	2 921.46	51 600	51 456	3 500.00	2 657.72	27 570	21 025	1 856.94	2 037.86	600	504	
Всього	5 452 008	4 101 516	3 279.88	2 609.70	18 504	18 504	3 657.14	2 925.44	1 688 400	1 658 496	3 500.00	2 662.67	543 330	371 460	2 046.22	2 088.67	15 000	12 600	

Ціни на РДН та на РДД (УЕБ)

Оберть місяць постачання				Оберть місяць проведення аукціону				Оберть ініціатора позиції				
Квітень 2024				All				All				
Дата постачання	Ціна РДН (Продукт Base), грн/МВт*год	Середньозважена ціна УЕБ, грн/МВт*год	Різниця ціл, грн/МВт*год	Різниця ціл, %								
1 квітня 2024 р.	2 946.96	2 641.23	305.73	+11.6%								
2 квітня 2024 р.	2 325.44	2 641.53	-316.09	-12.0%								
3 квітня 2024 р.	2 500.61	2 641.53	-140.92	-5.3%								
4 квітня 2024 р.	2 668.09	2 641.53	26.56	+1.0%								
5 квітня 2024 р.	2 139.35	2 641.57	-502.22	-19.0%								
6 квітня 2024 р.	3 391.91	2 654.48	737.43	+27.8%								
7 квітня 2024 р.	1 126.83	2 654.48	-1 527.65	-57.5%								
8 квітня 2024 р.	2 110.63	2 651.52	-540.90	-20.4%								
9 квітня 2024 р.	2 432.54	2 651.52	-218.98	-8.3%								
10 квітня 2024 р.	2 462.38	2 651.52	-189.15	-7.1%								
11 квітня 2024 р.	2 857.30	2 623.52	233.79	+8.9%								
12 квітня 2024 р.	2 710.03	2 621.17	88.85	+3.4%								
13 квітня 2024 р.	2 490.79	2 626.65	-135.86	-5.2%								
14 квітня 2024 р.	2 561.38	2 619.34	-57.97	-2.2%								
15 квітня 2024 р.	3 751.33	2 615.89	1 135.44	+43.4%								
16 квітня 2024 р.	3 503.79	2 592.83	910.96	+35.1%								
17 квітня 2024 р.	4 141.42	2 594.24	1 547.17	+59.6%								
18 квітня 2024 р.	4 135.78	2 594.32	1 541.47	+59.4%								
19 квітня 2024 р.	3 659.22	2 594.32	1 064.90	+41.0%								
20 квітня 2024 р.	2 802.57	2 620.10	182.47	+7.0%								
21 квітня 2024 р.	2 942.56	2 596.64	345.92	+13.3%								
22 квітня 2024 р.	4 870.21	2 559.52	2 310.69	+90.3%								
23 квітня 2024 р.	4 002.38	2 559.52	1 442.86	+56.4%								
24 квітня 2024 р.	4 693.98	2 559.52	2 134.46	+83.4%								
25 квітня 2024 р.		2 559.58										
26 квітня 2024 р.		2 559.58										
27 квітня 2024 р.		2 596.96										
28 квітня 2024 р.		2 596.96										
29 квітня 2024 р.		2 559.58										
30 квітня 2024 р.		2 559.58										
За період	2 967.81	2 609.70	358.11	+13.7%								

РИНОК ДД (УЕБ) ТА РДН УКРАЇНИ

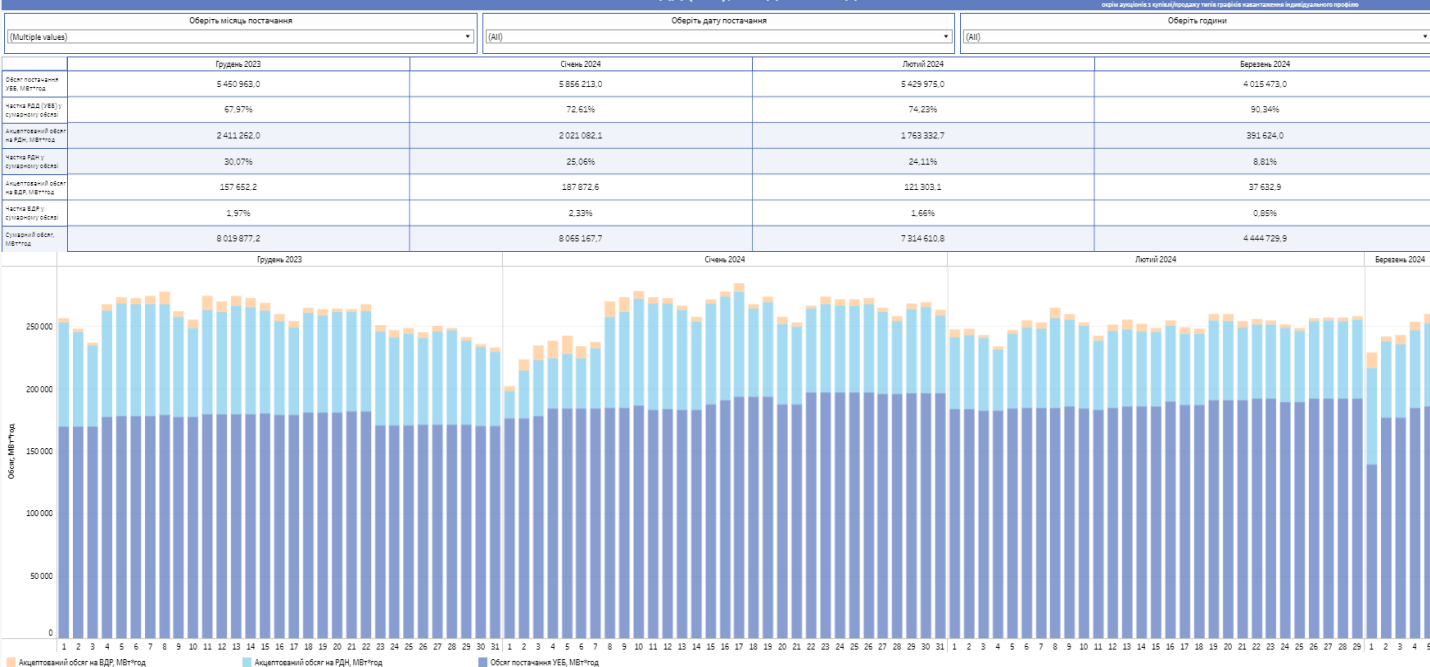
Окремі інтерактивні візуалізації даних наведені нижче

Порівняння цін на РДД (УЕБ) та на РДН з розбивкою на години позиції аукциону

Оберть місяць проведення		Оберть місяць постачання		Оберть години			
Multiple values		Multiple values		Multiple values			
Код аукциону		Оберть дату постачання		Оберть ініціатора позиції			
Лютий 2024		Березень 2024		Квітень 2024			
Середньозважена ціна УЕБ, грн/МВт*год	Ціна бази РДН, грн/МВт*год	Різниця цін, %	Середньозважена ціна УЕБ, грн/МВт*год	Ціна бази РДН, грн/МВт*год	Різниця цін, %		
8-15	Угодрозенерго, ПАТ, Продаж	3 000,00	3 000,00	0,00%	3 000,00	3 000,00	0,00%
8-17	Гартований поштує, ДП, Про.	4 369,84	3 000,16	-31,34%	4 369,84	2 561,43	-41,38%
8-18	Гартований поштує, ДП, Про.	3 000,00	2 029,75	-32,66%	2 029,75	2 733,17	+34,66%
8-19	Гартований поштує, ДП, Про.	3 903,80	3 313,89	-15,11%	3 903,80	2 693,88	-29,20%
8-23	АНВЕРСУС-С, ТОВ, Продаж	4 055,83	3 436,28	-15,28%	2 710,17	3 361,17	+23,61%
	ДЕТЕК ЗАХДНЕРГО, АТ, Продаж	3 472,98	3 436,28	-1,06%	2 251,05	3 361,17	+49,32%
	Угодрозенерго, ПАТ, Продаж	4 181,61	3 436,28	-17,82%	4 116,34	3 361,17	-18,35%
	Харківська ТЕЦ-5, ПАТ, Продаж	3 680,83	3 436,28	-6,64%	2 728,83	3 361,17	+23,17%
9-13	Гартований поштує, ДП, Про.	4 009,74	3 172,26	-20,89%	1 453,92	2 620,19	+80,22%
9-14	Гартований поштує, ДП, Про.	3 185,83	3 057,97	-4,01%	4 396,75	2 361,65	-46,29%
9-16	Гартований поштує, ДП, Про.	4 396,75	2 968,80	-32,48%	1 900,44	2 466,54	+29,79%
9-17	Гартований поштує, ДП, Про.	3 788,82	2 308,22	-39,35%	2 333,05	2 494,15	+6,84%
9-18	Гартований поштує, ДП, Про.	4 081,90	3 150,52	-22,82%	1 961,20	2 698,47	+37,59%
9-19	Гартований поштує, ДП, Про.	3 000,00	2 610,87	-12,97%	1 865,59	2 268,03	+21,57%
10-15	Гартований поштує, ДП, Про.	4 292,15	2 890,20	-32,66%	4 292,15	2 192,15	-48,93%
10-16	Гартований поштує, ДП, Про.	3 469,57	2 878,22	-17,04%	1 364,50	2 185,56	+60,17%
10-17	Гартований поштує, ДП, Про.	3 000,00	2 776,00	-7,33%	1 865,59	2 268,03	+21,57%
10-18	Гартований поштує, ДП, Про.	3 000,00	2 776,00	-7,33%	1 865,59	2 268,03	+21,57%
11-14	Гартований поштує, ДП, Про.	2 750,00	2 776,00	+0,95%	1 640,56	2 065,07	+25,88%
11-15	Гартований поштує, ДП, Про.	2 881,65	2 740,12	-4,91%	1 640,56	2 065,07	+25,88%
11-16	Гартований поштує, ДП, Про.	3 200,00	2 751,16	-14,03%	1 640,56	2 065,07	+25,88%
11-17	Гартований поштує, ДП, Про.	3 000,00	2 610,87	-12,97%	1 640,56	2 065,07	+25,88%
12-15	Гартований поштує, ДП, Про.	3 000,00	2 610,87	-12,97%	1 640,56	2 065,07	+25,88%
12-16	Гартований поштує, ДП, Про.	2 756,50	2 649,96	-3,86%	1 640,56	2 065,07	+25,88%
12-17	Гартований поштує, ДП, Про.	3 494,67	3 000,66	-14,14%	1 640,56	2 065,07	+25,88%
13-24	Угодрозенерго, ПАТ, Продаж	3 000,00	2 610,87	-12,97%	1 640,56	2 065,07	+25,88%
14-24	ДЕТЕК ДНТРОБЕНГО, АТ, Продаж	3 326,13	3 504,96	+5,38%	2 217,38	3 589,48	+62,06%
	ДЕТЕК ЗАХДНЕРГО, АТ, Продаж	3 346,94	3 504,96	+4,72%	2 215,55	3 589,48	+62,19%
	ДЕТЕК КУРЯВІВСЬКА ТЕС, ТОВ, Про.	3 268,22	3 504,96	+7,24%	2 122,42	3 589,48	+69,31%
16-23	Угодрозенерго, ПАТ, Продаж	3 690,51	3 866,11	+4,76%	3 600,14	4 202,01	+16,72%
18-24	ДЕТЕК ДНТРОБЕНГО, АТ, Продаж	3 670,68	3 931,69	+7,11%	2 359,15	4 340,90	+84,42%
20-7	АНВЕРСУС-С, ТОВ, Продаж	2 609,25	2 954,06	+13,21%	2 702,14	3 143,05	+16,24%
20-9	АНВЕРСУС-С, ТОВ, Продаж	2 009,17	2 429,06	+20,90%	1 910,17	1 996,44	+4,47%
	Угодрозенерго, ПАТ, Продаж	2 052,68	2 429,06	+18,34%	1 851,37	1 996,44	+7,79%
	Харківська ТЕЦ-5, ПАТ, Продаж	1 825,00	2 429,06	+33,10%	1 911,67	1 996,44	+4,39%
24-7	ЦЕНТРОБЕНГО, ПАТ, Продаж	2 012,40	2 429,06	+20,70%	2 049,00	1 996,44	-2,61%

Вибір аукциону в купівлі/продажу типу графік наведеного індивідуального профілю

Обсяги на РДД (УЕБ), на РДН та на ВДР



Вибір аукциону в купівлі/продажу типу графік наведеного індивідуального профілю

АНАЛІТИЧНІ МАТЕРІАЛИ ЩОДО ФУНКЦІОНУВАННЯ РДН ТА ВДР УКРАЇНИ

- Інформація щодо обсягів та цін на РДН та ВДР (статистичні дані з липня 2019 року)
- Динаміка заявлених обсягів та результатів торгів за кожен обраний розрахунковий період в розрізі дня, ночі, доби, місяця
- Структура обсягів купівлі-продажу на РДН, заявлені обсяги з градацією за ціною та їх акцептом на РДН
- Можливість вибору періоду результатів торгів
- Аналіз дефіциту та профіциту в кожному розрахунковому періоді (годині)
- Порівняння акцептованих обсягів та цін на РДН та на ВДР

Вартість за 1 добу 324 грн
доступу з ПДВ

* мінімальний період замовлення від 30 діб поспіль

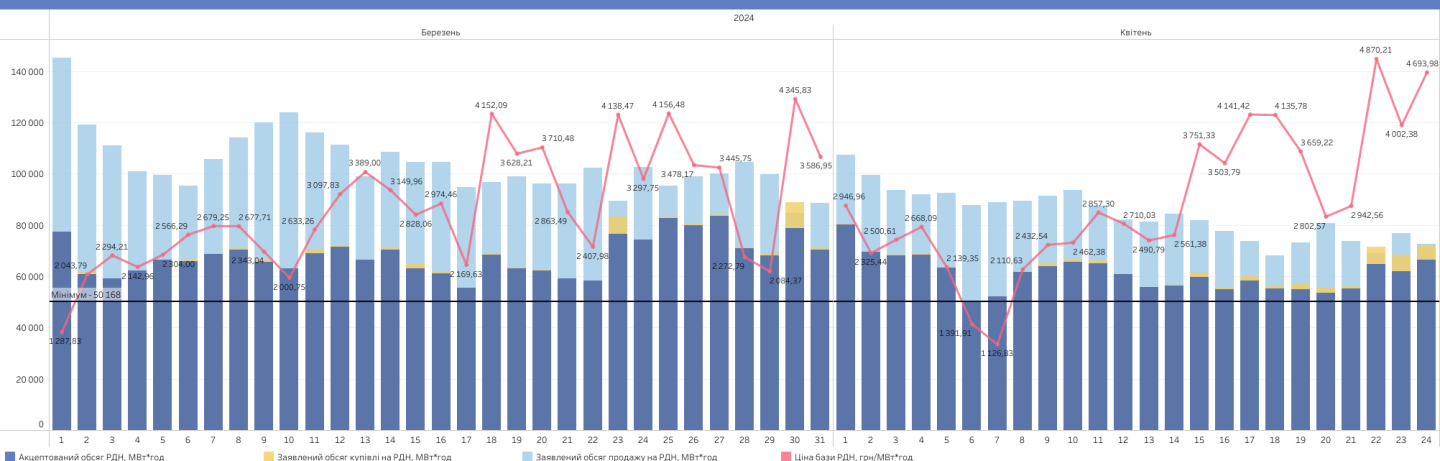
АНАЛІТИЧНІ МАТЕРІАЛИ ЩОДО ФУНКЦІОНУВАННЯ РДН ТА ВДР УКРАЇНИ

Окремі інтерактивні візуалізації даних наведені нижче

Помісячні обсяги та ціни на РДН

Оберть зону
ОЕС України

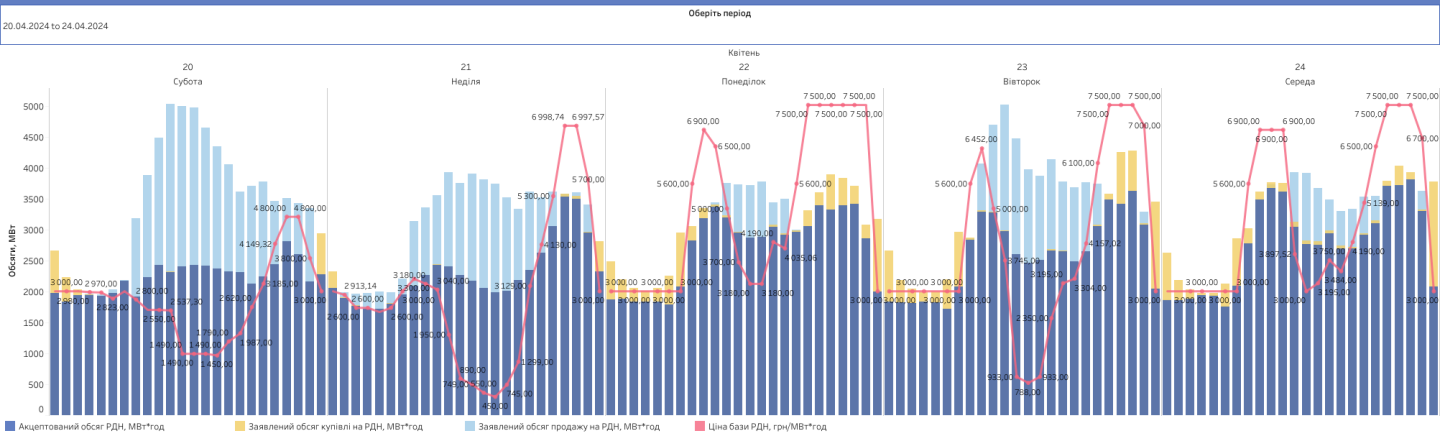
Оберть період
Multiple values



	Березень	Квітень
Ціна бази РДН, грн/МВт*год	2 907,18	2 967,81
Акцептований обсяг РДН, МВт*год	2 112 577	1 466 100
Заявлений обсяг продажу на РДН, МВт*год	3 228 255	2 018 894
Заявлений обсяг купівлі на РДН, МВт*год	2 142 998	1 500 096

Погодинні обсяги та ціни на РДН

Оберть зону
ОЕС України



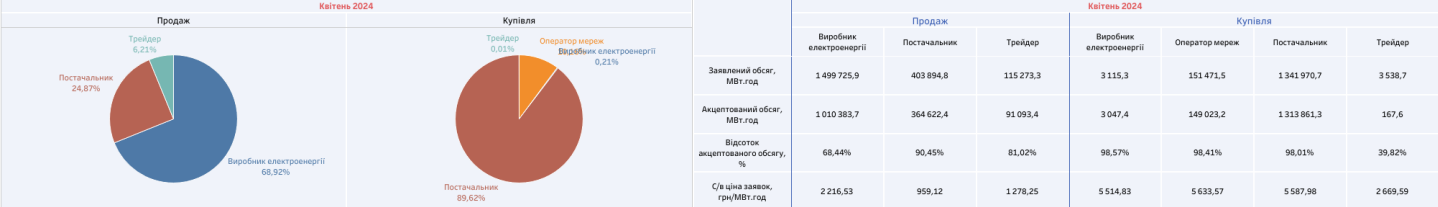
	20 Субота	21 Неділя	22 Понеділок	23 Вівторок	24 Середа
Ціна бази РДН, грн/МВт*год	2 802,57	2 942,56	4 870,21	4 002,38	4 693,98
Порівняння ціни до попереднього дня, %		+5,0%	+65,5%	-17,8%	+17,3%
Акцептований обсяг РДН, МВт*год	53 583	55 111	64 795	62 035	66 389
Порівняння акцептованого обсягу до попереднього дня, %		+2,9%	+17,6%	-4,3%	+7,0%
Заявлений обсяг купівлі на РДН, МВт*год	55 451	56 022	71 345	68 272	72 071
Порівняння обсягу купівлі до попереднього дня, %		+1,0%	+27,4%	-4,3%	+5,6%
Заявлений обсяг продажу на РДН, МВт*год	80 609	73 853	68 931	76 868	72 589
Порівняння обсягу продажу до попереднього дня, %		-8,4%	-6,7%	+11,5%	-5,6%

АНАЛІТИЧНІ МАТЕРІАЛИ ЩОДО ФУНКЦІОНУВАННЯ РДН ТА ВДР УКРАЇНИ

Окремі інтерактивні візуалізації даних наведені нижче

Структура продажу та купівлі на РДН

Оберть місяць
Квітень 2024
Оберть зону
ОЕС України



Структура продажу на РДН подобово

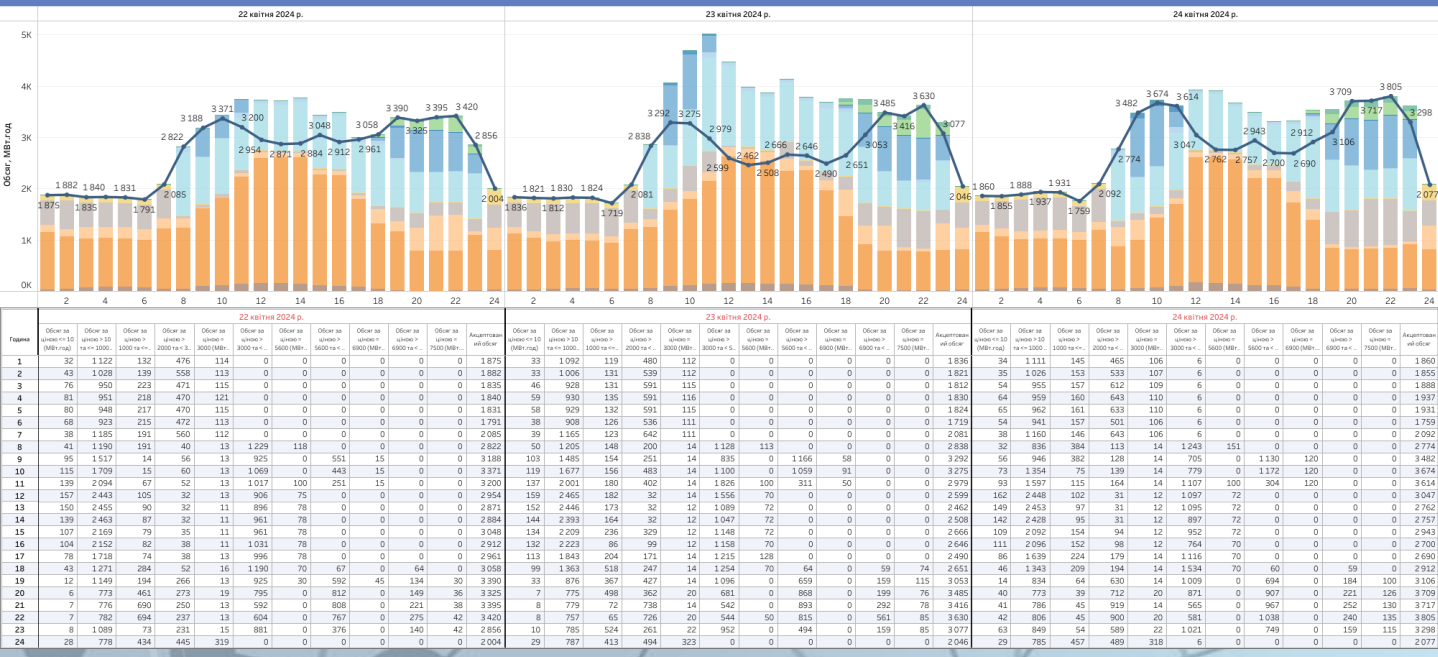
Оберть дату
Multiple values

Структура купівлі на РДН подобово



Заявлені обсяги з градацією за ціною та їх акцент на РДН

Оберть дату
Multiple values
Оберть зону
ОЕС України



АНАЛІТИЧНІ МАТЕРІАЛИ ЩОДО ФУНКЦІОНУВАННЯ РДН ТА ВДР УКРАЇНИ

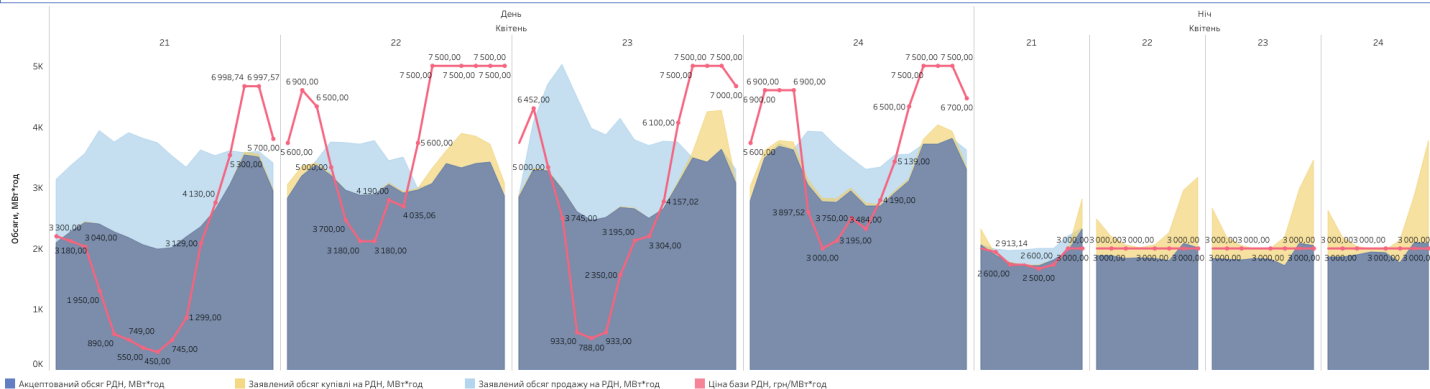
Окремі інтерактивні візуалізації даних наведені нижче

Обсяг та ціна РДН у денні (8-23) та нічні (23-8) години

Об'єкт зони
ОЕС України

21.04.2024 та 24.04.2024

Об'єкт період



День	Квітень			
	21	22	23	24
Ціна бази РДН, грн/МВт*год	3 025,52	5 805,32	4 503,56	5 540,97
Порівняння ціни до попереднього дня, %		+91,9%	-22,4%	+23,0%
Акцетований обсяг РДН, МВт*год	39 886	49 652	47 067	50 990
Порівняння акцетованого обсягу до попереднього дня, %		+24,5%	-5,2%	+8,3%
Ціна бази РДН, грн/МВт*год	2 776,64	3 000,00	3 000,00	3 000,00
Порівняння ціни до попереднього дня, %		+8,0%	+0,0%	+0,0%
Акцетований обсяг РДН, МВт*год	15 226	15 143	14 968	15 399
Порівняння акцетованого обсягу до попереднього дня, %		-0,5%	-1,2%	+2,9%

*День - період повного навантаження (постачання електричної енергії протягом 12-годинного періоду від 08:00 до 20:00); Ніч - період повного навантаження (постачання електричної енергії протягом 12-годинного періоду від 00:00 до 08:00 та від 20:00 до 24:00).

Погодинні ціни та обсяги на РДН

Об'єкт період
Multiple values

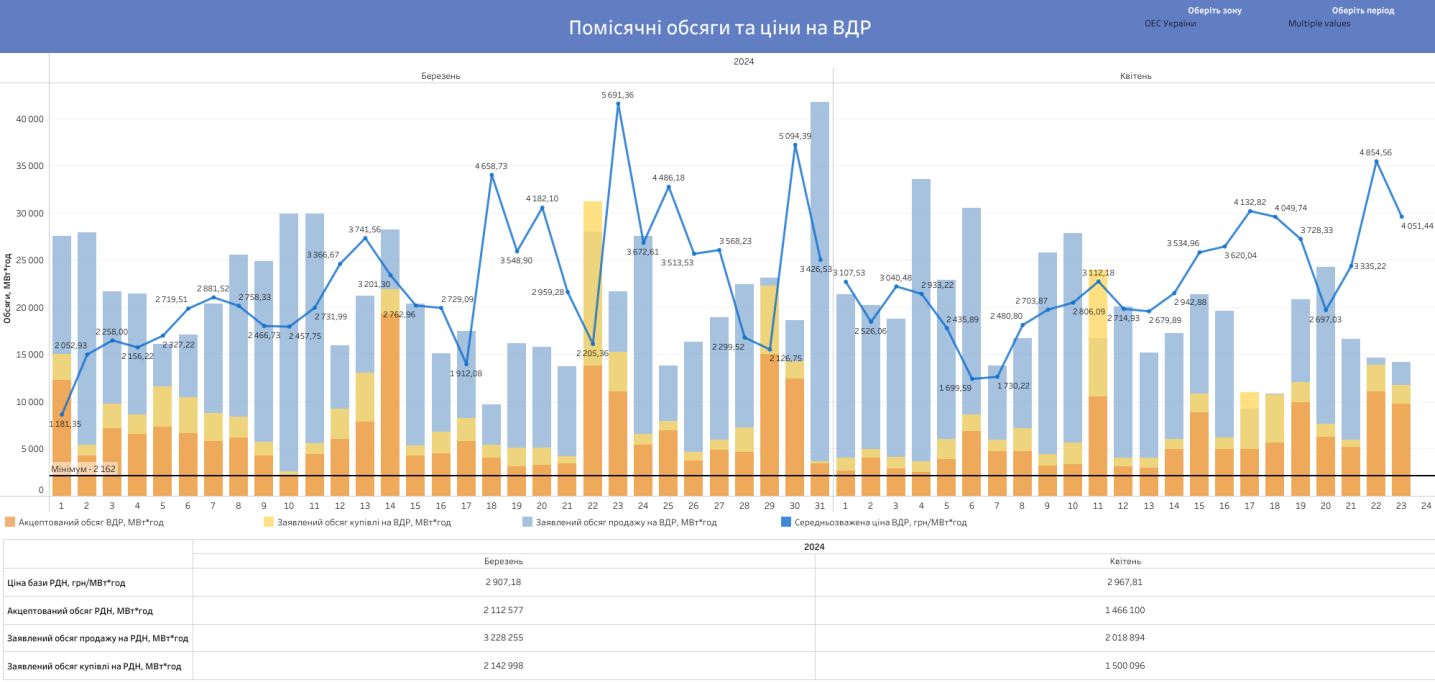
Об'єкт зони
ОЕС України

Година	Обсяг, МВт*год							Ціни, грн/МВт*год									
	17	18	19	20	21	22	23	24	17	18	19	20	21	22	23	24	
1	1 967	1 951	2 055	1 973	2 054	1 875	1 836	1 860	3 000,00	3 000,00	3 000,00	3 000,00	3 000,00	3 000,00	3 000,00	3 000,00	
2	1 770	1 646	1 678	1 836	1 892	1 882	1 821	1 855	2 800,00	2 800,00	2 400,00	3 000,00	2 913,14	3 000,00	3 000,00	3 000,00	
3	1 642	1 527	1 554	1 938	1 767	1 835	1 812	1 888	2 756,58	2 700,00	2 300,00	3 000,00	2 600,00	3 000,00	3 000,00	3 000,00	
4	1 591	1 443	1 476	1 944	1 714	1 840	1 830	1 937	2 718,15	2 242,42	2 300,00	2 980,00	2 600,00	3 000,00	3 000,00	3 000,00	
5	1 572	1 449	1 471	1 928	1 717	1 831	1 824	1 931	2 714,93	2 372,00	2 300,00	2 970,00	2 500,00	3 000,00	3 000,00	3 000,00	
6	1 633	1 483	1 700	1 972	1 806	1 791	1 719	1 759	2 800,00	2 499,00	2 600,00	2 823,00	2 600,00	3 000,00	3 000,00	3 000,00	
7	2 070	2 121	2 196	2 173	1 953	2 085	2 081	2 092	3 000,00	3 000,00	3 000,00	3 000,00	3 000,00	3 000,00	3 000,00	3 000,00	
8	2 321	2 223	2 397	1 916	2 097	2 822	2 838	2 774	4 500,00	4 700,00	4 191,00	2 800,00	3 300,00	5 600,00	5 600,00	5 600,00	
9	2 759	2 657	2 696	2 233	2 264	3 188	3 292	3 482	5 541,00	5 535,42	4 300,00	2 550,00	3 180,00	6 900,00	6 452,00	6 900,00	
10	2 769	2 880	2 970	2 432	2 428	3 371	3 275	3 674	4 988,00	5 800,00	4 027,28	2 550,00	3 040,00	6 500,00	5 000,00	6 900,00	
11	2 581	2 728	2 588	2 318	2 405	3 200	2 979	3 614	4 113,43	4 700,00	3 066,00	2 537,30	1 950,00	5 000,00	3 745,00	6 900,00	
12	2 410	2 464	2 446	2 403	2 266	2 954	2 599	3 047	3 500,00	4 100,00	2 987,00	1 490,00	890,00	3 700,00	933,00	3 897,52	
13	2 322	2 365	2 230	2 429	2 178	2 871	2 462	2 762	2 698,00	3 900,00	2 650,00	1 490,00	749,00	3 180,00	788,00	3 000,00	
14	2 319	2 387	2 206	2 415	2 053	2 884	2 508	2 757	3 020,00	3 999,01	2 650,00	1 490,00	550,00	3 180,00	933,00	3 195,00	
15	2 644	2 621	2 369	2 371	1 991	3 048	2 666	2 943	3 500,00	3 999,01	2 350,00	1 450,00	450,00	4 190,00	2 350,00	3 750,00	
16	2 570	2 535	2 385	2 326	2 012	2 912	2 646	2 700	3 669,00	3 900,00	2 600,00	1 790,00	745,00	4 035,06	3 195,00	3 484,00	
17	2 553	2 493	2 212	2 311	2 187	2 961	2 490	2 690	3 745,00	3 925,00	2 350,00	1 987,00	1 299,00	5 600,00	3 304,00	4 190,00	
18	2 713	2 340	2 215	2 124	2 348	3 058	2 651	2 912	4 500,00	4 100,00	2 850,00	2 620,00	3 129,00	7 500,00	4 157,02	5 139,00	
19	2 932	2 464	2 504	2 241	2 630	3 390	3 053	3 106	6 100,00	5 000,00	5 000,00	3 185,00	4 130,00	7 500,00	6 100,00	6 500,00	
20	3 107	2 473	2 803	2 444	3 052	3 325	3 485	3 709	6 187,42	5 300,00	6 300,00	4 149,32	5 300,00	7 500,00	7 500,00	7 500,00	
21	3 643	3 075	3 080	2 815	3 534	3 395	3 416	3 717	7 200,00	6 500,00	7 300,00	4 800,00	6 998,74	7 500,00	7 500,00	7 500,00	
22	3 493	3 066	2 959	2 605	3 497	3 420	3 630	3 805	7 153,88	6 500,00	7 500,00	4 800,00	6 997,57	7 500,00	7 500,00	7 500,00	
23	2 840	2 528	2 670	2 161	2 947	2 856	3 077	3 298	6 188,58	5 686,90	6 600,00	3 800,00	5 700,00	7 500,00	7 000,00	6 700,00	
24	2 105	2 174	2 001	2 276	2 323	2 004	2 046	2 077	3 000,00	3 000,00	3 000,00	3 000,00	3 000,00	3 000,00	3 000,00	3 000,00	
Всього	58 326	55 097	54 812	53 583	55 111	64 795	62 035	66 389	Ціна за день	4 141,42	4 135,78	3 659,22	2 802,57	2 942,56	4 870,21	4 002,38	4 693,98

АНАЛІТИЧНІ МАТЕРІАЛИ ЩОДО ФУНКЦІОНУВАННЯ РДН ТА ВДР УКРАЇНИ

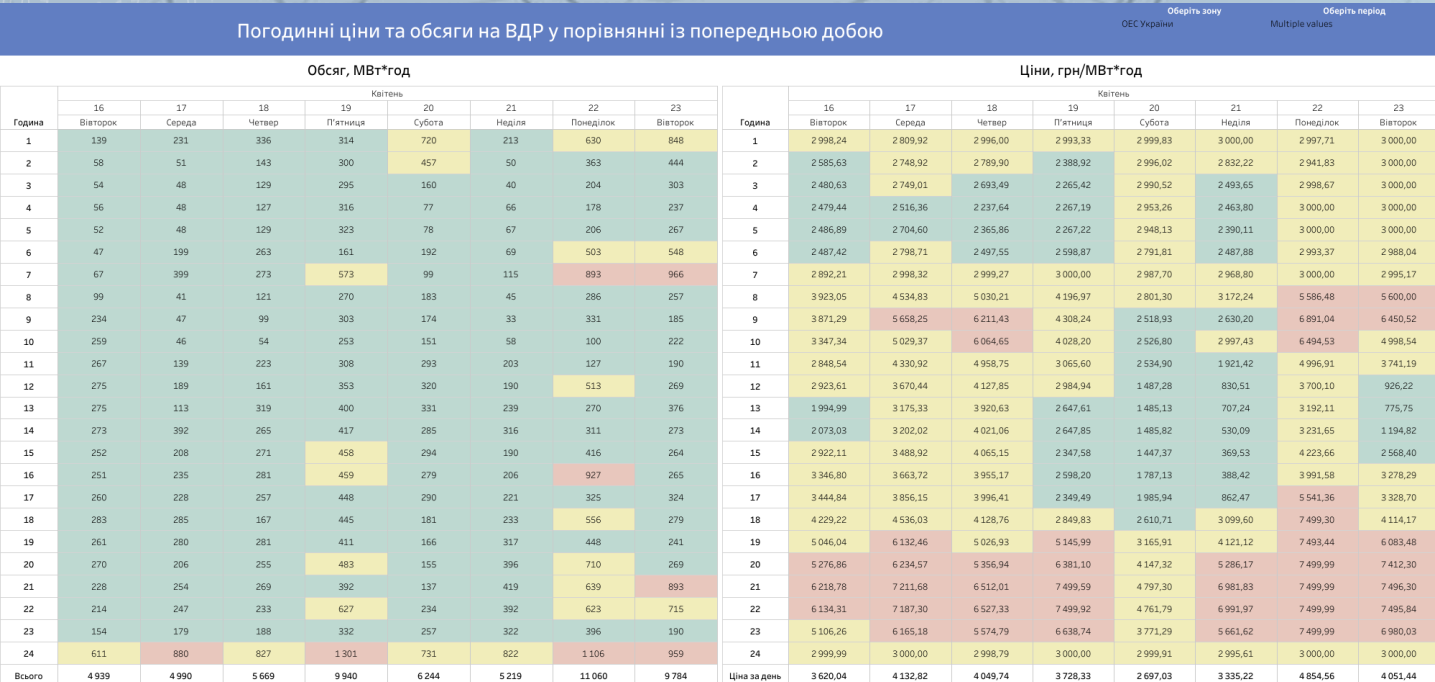
Окремі інтерактивні візуалізації даних наведені нижче

Помісячні обсяги та ціни на ВДР



	Березень	Квітень
Ціна бази РДН, грн/МВт*год	2 907,18	2 967,81
Акцептований обсяг РДН, МВт*год	2 112 577	1 466 100
Заявлений обсяг продажу на РДН, МВт*год	3 228 255	2 018 894
Заявлений обсяг купівлі на РДН, МВт*год	2 142 998	1 500 096

Погодинні ціни та обсяги на ВДР у порівнянні із попередньою добою



ДОСЛІДЖЕННЯ РИНКУ ЕЛЕКТРОЕНЕРГІЇ

- Користувач може замовити дослідження ринку електроенергії, обравши необхідні статистичні, аналітичні дані, період та інші параметри
- Строки та формат дослідження визначаються за домовленістю із замовником
- Замовник у своїй роботі може посилатися на АТ «Оператора ринку» як на виконавця дослідження
- АТ «Оператор ринку» відкрите до запитів замовників досліджень з врахуванням індивідуальних побажань та потреб

**Вартість визначається
індивідуально**

О П Е Р А Т О Р Р И Н К У

/ Е Н Е Р Г І Я Р І В Н О В А Г И /

Контакти для замовлення
інформаційно-консультативних послуг
АТ «Оператор ринку»:

daree@oree.com.ua

(044) 205-01-91

(044) 205-01-26

(095) 275-55-74

kanc@oree.com.ua

(044) 205-01-61

Telegram:



WhatsApp:

