

АІС «Платформа адміністратора передачі даних»

Інструкція користувача

Версія 1.5

25.03.2025

Зміни документу

Версія	Зміст змін	Дата змін
1.1	-	26.06.2024
1.2	Додано: Пункт 6 – Перегляд переданих звітів АТ «Оператор ринку» по Учасниках до НКРЕКП Пункт 7 - Перегляд та завантаження рахунків за збір, агрегацію та подання Регулятору інформації про здійснені Учасником господарсько-торговельні операції на ринку електричної енергії та/або на ринку природного газу Пункт 8 - Перегляд та підписання актів за збір, агрегацію та подання Регулятору інформації про здійснені Учасником господарсько-торговельні операції на ринку електричної енергії та/або на ринку природного газу	25.07.2024
1.3	Додано: Розширено розділ 5 «Створення звітів щодо здійснених господарсько-торгівельних операцій, пов'язаних з оптовими енергетичними продуктами».	13.11.2024
1.4	Додано: Пункт 7 - Подача звітності від імені іншого учасника оптового енергетичного ринку, що є контрагентом за господарсько-торговельною операцією	21.02.2025
1.5	Додано: Пункт 11 - Скасування неправильно поданого звіту та дострокове розірвання існуючого договору із контрагентом	25.03.2024

Зміст

Зміни документу	2
1. Доступ до вебінтерфейсу	5
2. Реєстрація на платформі адміністратора передачі даних.....	5
2.1. Реєстрація на платформі	5
2.2. Підписання Заяви-приєднання до договору про передачу даних	8
2.3. Додавання уповноваженого представника керівником	12
2.4. Додавання уповноваженого представника самостійно.....	16
2.5. Вивантаження повідомлення про приєднання до договору про передачу даних (далі – Договір)	24
3. Авторизація на Платформі АПД та профіль користувача	25
4. Зміна керівника, даних щодо компанії, довіреності	26
4.1. Зміна керівника.....	26
4.2. Зміна даних щодо компанії.....	28
4.3. Зміна довіреності.....	32
5. Створення звітів щодо здійснених господарсько-торгівельних операцій, пов'язаних з оптовими енергетичними продуктами	33
5.1. Додаток I.....	34
5.1.1. Подача звіту щодо стандартного договору за допомогою файлу xlsx.....	34
5.1.2. Подача звіту щодо стандартного договору за допомогою файлу xml.....	37
5.2. Додаток II.....	38
5.2.1. Подача звіту щодо нестандартного договору за допомогою web-форми	38
5.2.2. Подача звіту щодо нестандартного договору за допомогою файлу xlsx.....	42
5.2.3. Подача звіту щодо нестандартного договору за допомогою файлу xml.....	44
5.3. Додатки III та IV	45
5.3.1. Подача звіту по стандартному та нестандартному договору за допомогою файлу xlsx.....	45
5.3.2. Подача звіту по стандартному та нестандартному договору за допомогою файлу xml.....	46
6. Перегляд, редагування та підписання звіту	47
6.1. Перегляд звітів	47
6.2. Редагування звітів.....	47
6.3. Підписання звітів.....	48
6.4. Скачування звіту.....	48
7. Подача звітності від імені іншого учасника оптового енергетичного ринку, що є контрагентом за господарсько-торговельною операцією.....	49
8. Перегляд переданих звітів АТ «Оператор ринку» по Учасниках до НКРЕКП.....	51
9. Перегляд та завантаження рахунків за збір, агрегацію та подання Регулятору інформації про здійснені Учасником господарсько-торговельні операції на ринку електричної енергії та/або на ринку природного газу.....	53

10. Перегляд та підписання актів за збір, агрегацію та подання Регулятору інформації про здійснені Учасником господарсько-торговельні операції на ринку електричної енергії та/або на ринку природного газу.....	54
11. Скасування неправильно поданого звіту та звітування про дострокове розірвання існуючого договору із контрагентом або скасування заявки	56

1. Доступ до вебінтерфейсу

АІС «Платформа адміністратора передачі даних» доступна за посиланням <https://apd.oree.com.ua/>.

Інформаційно-технічна система Учасника повинна відповідати наступним мінімальним вимогам щодо доступу до облікового запису Учасника на платформі адміністратора передачі даних:

Дисплей	Мінімальна роздільна здатність 1920 x 1080
Інтернет-з'єднання	необхідно підключення до інтернету на швидкості мінімум 10 Мбіт/с при належній якості з'єднання (без втрат пакетів)
Веббраузер	Остання версія одного з наступних веббраузерів: Mozilla Firefox, Google Chrome, Safari, Opera, Microsoft Edge
Електронний підпис (для Учасників, подання заяви-приєднання до договору про передачу даних якими здійснювалось в електронній формі)	Наявність сертифікатів електронного підпису від щонайменше двох різних кваліфікованих надавачів електронних довірчих послуг

2. Реєстрація на платформі адміністратора передачі даних

2.1. Реєстрація на платформі

2.1.1. Для реєстрації на платформі адміністратора передачі даних (далі – Платформа АПД або платформа) необхідно натиснути на «Зареєструйтесь».



Авторизація на платформі адміністратора передачі
даних

Якщо обліковий запис ще не створено, [зареєструйтесь](#)

2.1.2. Ввести параметри ключа електронного підпису (далі – ЕП) та пароль ЕП. Натиснути кнопку «Зчитати ключ».

ОПЕРАТОР РИНКУ
/ ЕНЕРГІЯ ВИНОВАГИ /

Реєстрація на платформі "Адміністратор передачі даних"

Тип носія особистого ключа:

- Файловий носій (flash-диск, CD-диск, SD-картка тощо)
- Захищений носій (е.ключ Алмаз-1К, Кристал-1, Грядя-301, ID-картка тощо)
- Носій у складі сервісу

Налаштування

Кваліфікований надавач ел. довірчих послуг:

Визначити автоматично

Носій особистого ключа:

(е.ключ чи смарт-карта Автор 338 (PKCS#11))

Пароль захисту ключа:

Зчитати ключ

Змінити ключ

Далі

Якщо при введенні пароля буде допущена помилка – система про це повідомить відповідним сповіщенням.

Носій у складі сервісу

Виникла помилка при зчитуванні особистого ключа. Опис помилки: Виникла помилка при доступі до носія ключової інформації(18)

Налаштування

2.1.3. Після успішного зчитування інформації ЕП, натиснути кнопку «Далі». Користувача буде перенаправлено на основну сторінку Платформи АПД.

ОПЕРАТОР РИНКУ
/ ЕНЕРГІЯ ВИНОВАГИ /

Реєстрація на платформі "Адміністратор передачі даних"

Таргонська Олена Леонтіївна

Організація
АКЦІОНЕРНЕ ТОВАРИСТВО "ОПЕРАТОР РИНКУ"

РНЮКПП ЄДРПОУ
43064445

Сертифікати:


- ЕЦП (ДСТУ 4145) ▾
- Протоколи розподілу ключів (ДСТУ 4145) ▾

Зчитати ключ

Змінити ключ

Далі

2.1.4. Заповнити всі обов'язкові поля для заповнення. У разі реєстрації компанії не першим керівником, необхідно обов'язково додати довіреність на вчинення дій від компанії на Платформі АПД. Після заповнення полів необхідно натиснути «Далі».



Реєстрація керівника компанії на платформі "Адміністратор передачі даних"

Email адреса * Телефон *

Email адресу можна змінити Телефон можна змінити

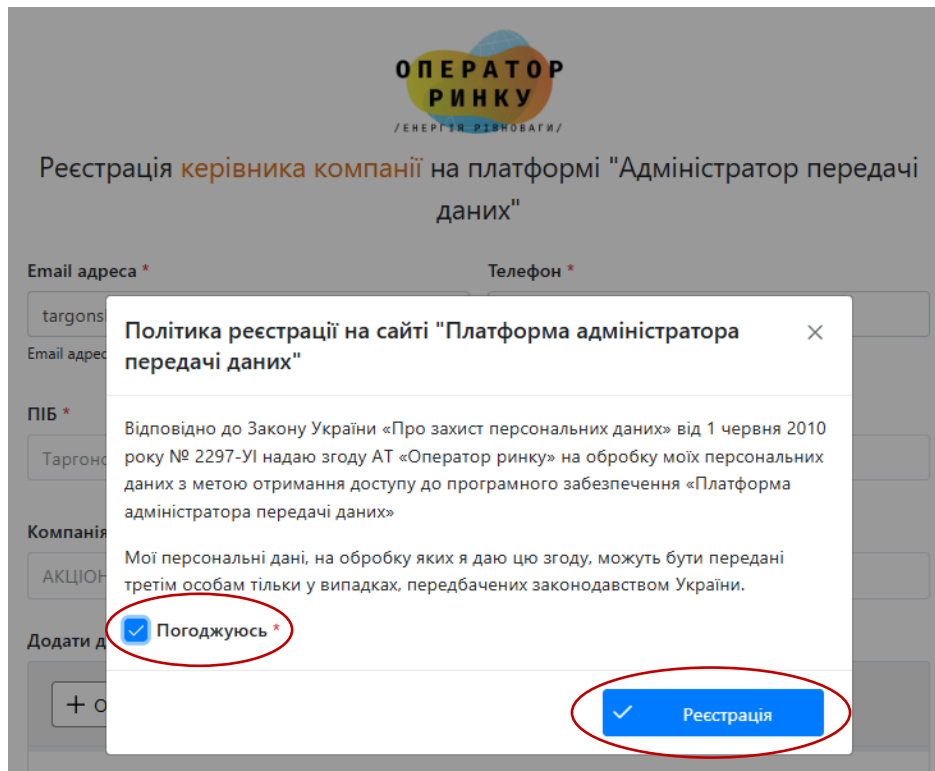
ПІБ * ДРФО *

Компанія * ЄДРПОУ *

Додати довіреність

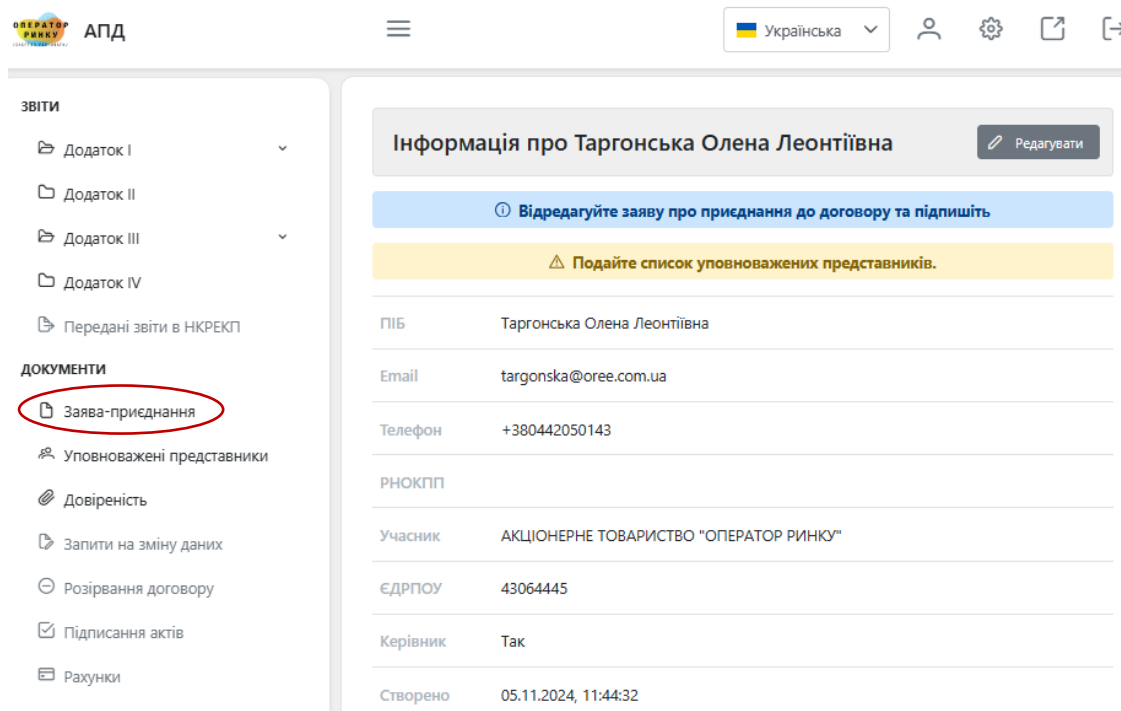
Поля, відмічені зірочками (*), обов'язкові для заповнення

2.1.5. З'явиться вікно щодо погодження на обробку персональних даних. Необхідно поставити «галочку» біля графи «Погоджуюсь» та натиснути «Реєстрація».



2.2. Підписання Заяви-приєднання до договору про передачу даних

2.2.1. Необхідно натиснути на «Заява-приєднання».



2.2.2. Заповнити всі обов'язкові поля для заповнення. Після заповнення полів необхідно натиснути «Зберегти».

ЗАЯВА-ПРИЄДНАННЯ до договору про передачу даних

1. Підписанням та поданням цієї заяви-приєднання (далі – Заява) заявник

АКЦІОНЕРНЕ ТОВАРИСТВО "ОПЕРАТОР РИНОК"

(далі – Заявник), керуючись статтею 634 Цивільного кодексу України, просить приєднатися до договору про передачу даних (далі – Договір), який розміщено на вебсайті <https://oree.com.ua>.

2. Заявник не може запропонувати свої умови до Договору. У випадку незгоди зі змістом та формою Договору чи окремих його положень, Заявник вправі відмовитися від його укладення.

3. Підписанням цієї Заяви Заявник беззастережно підтверджує факт ознайомлення з Договором, а також підтверджує, що на момент його укладання він (Заявник) повністю зрозумів зміст Договору та погоджується з усіма його умовами, які є для нього прийнятними та обов'язковими, а також безумовно стверджує, що не позбавляється будь-яких прав, які має звичайно, і Договір не містить умов, які є для нього обтяжливими в будь-якому сенсі чи дискримінують його.

4. Заявник підтверджує достовірність та правильність наведеної нижче інформації, в тому числі документами, що додаються до цієї Заяви:

Повне найменування юридичної особи/фізичної особи-підприємця згідно з ЄДР: *

АКЦІОНЕРНЕ ТОВАРИСТВО "ОПЕРАТОР РИНОК"

Скорочене найменування юридичної особи/фізичної особи-підприємця згідно з ЄДР: *

АТ "ОПЕРАТОР РИНОК"

Ідентифікаційний код (код ЄДРПОУ/
РНОКПП (для резидентів України)):

43064445

ЄІС код (за наявності):

62X-OPERRYNKU--3

Поштова адреса (вказується, у випадку подання Заяви в паперовій формі):

Контактний телефон Заявника: *

+380 44 205 0143

Електронна адреса Заявника: *

targonska@oree.com.ua

Контактний телефон уповноваженого представника Заявника: *

+380 44 205 0143

5. Отримувати послугу зі збору, агрегації та подання Регулятору інформації про здійснені Учасником господарсько-торговельні операції на ринку електричної енергії та/або на ринку природного газу **по стандартних договорах**:

так ні;

Надаю доручення Адміністратору на збір, агрегацію та передачу, відповідно до положень Порядку про ГТЗ, Регулятору від імені Заявника інформації про здійснені Заявником господарсько-торговельні операції на РДН та на ВДР (вказується за умови, якщо Заявник виявив бажання отримувати послугу зі збору, агрегації та подання Регулятору інформації про здійснені Учасником господарсько-торговельні операції на ринку електричної енергії та/або на ринку природного газу по стандартних договорах):

так ні.

6. Отримувати послугу зі збору, агрегації та подання Регулятору інформації про здійснені Учасником господарсько-торговельні операції на ринку електричної енергії та/або на ринку природного газу **по нестандартних договорах**:

так ні.

7. Підписанням цієї Заяви, власник персональних даних надає свою згоду на здійснення обробки його персональних даних, викладених у цій Заяві та інших документах, передбачених Договором, а також на передачу (поширення) Адміністратором персональних даних Заявника третім особам згідно з чинним законодавством України та умовами Договору.

Додаток (надається лише за умови подання Заяви в паперовій формі): інформація щодо уповноважених представників Заявника, які мають право на надання інформації про здійснені господарсько-торговельні операції на Платформі, на __ арк. в 1 прим.

ЗАЯВНИК:

Представник за довіреністю

(посада керівника/
уповноваженого
представника) *

(підпис)

Таргонська Олена Леонтівна

(П.І.Б) *



Зберегти



Підписати

2.2.3. Після збереження Заяви-приєднання необхідно натиснути «Підписати».

5. Отримувати послугу зі збору, агрегації та подання Регулятору інформації про здійснені Учасником господарсько-торговельні операції на ринку електричної енергії та/або на ринку природного газу **по стандартних договорах**:

так ні;

Надаю доручення Адміністратору на збір, агрегацію та передачу, відповідно до положень Порядку про ГТО, Регулятору від імені Заявника інформації про здійснені Заявником господарсько-торговельні операції на РДН та на ВДР (вказується за умови, якщо Заявник виявив бажання отримувати послугу зі збору, агрегації та подання Регулятору інформації про здійснені Учасником господарсько-торговельні операції на ринку електричної енергії та/або на ринку природного газу по стандартних договорах):

так ні.

6. Отримувати послугу зі збору, агрегації та подання Регулятору інформації про здійснені Учасником господарсько-торговельні операції на ринку електричної енергії та/або на ринку природного газу **по нестандартних договорах**:

так ні.

7. Підписанням цієї Заяви, власник персональних даних надає свою згоду на здійснення обробки його персональних даних, викладених у цій Заяві та інших документах, передбачених Договором, а також на передачу (поширення) Адміністратором персональних даних Заявника третім особам згідно з чинним законодавством України та умовами Договору.

Додаток (надається лише за умови подання Заяви в паперовій формі): інформація щодо уповноважених представників Заявника, які мають право на надання інформації про здійснені господарсько-торговельні операції на Платформі, на __ арк. в 1 прим.

ЗАЯВНИК:

Представник за довіреністю		Таргонська Олена Леонтівна
(посада керівника/ уповноваженого представника) *	(підпис)	(П.І.Б) *

Зберегти Підписати

2.2.4. Ввести параметри ключа та пароль ЕП. Натиснути кнопку «Зчитати ключ».

Підписати

Тип носія особистого ключа:

Файловий носій (flash-диск, CD-диск, SD-картка тощо)

захищений носій (е.ключ Алмаз-1К, Кристал-1, Гряда-301, ID-картка тощо)

Носій у складі сервісу

Налаштування

Кваліфікований надавач ел. довірчих послуг:

Визначити автоматично

Носій особистого ключа:

(е.ключ чи смарт-карта Автор 338 (PKCS#

Пароль захисту ключа:

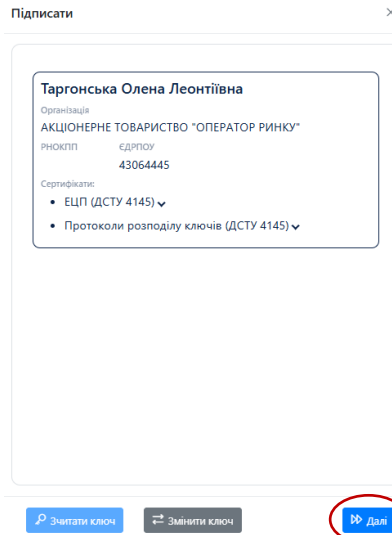
Зчитати ключ

Змінити ключ

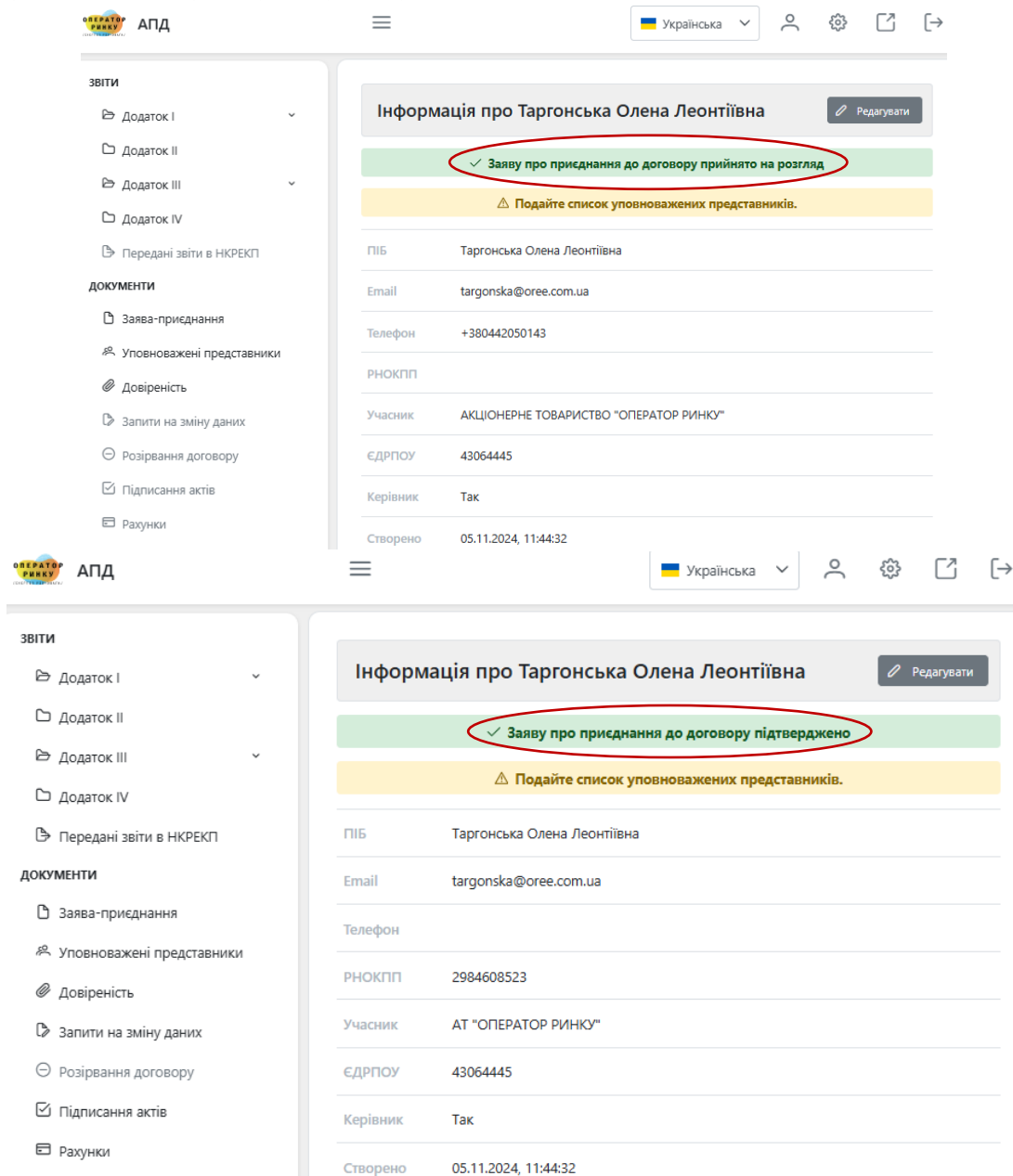
Далі

Якщо при введенні пароля буде допущена помилка – система про це повідомить відповідним сповіщенням.

2.2.5. Після успішного зчитування інформації ЕП, натиснути кнопку «Далі».

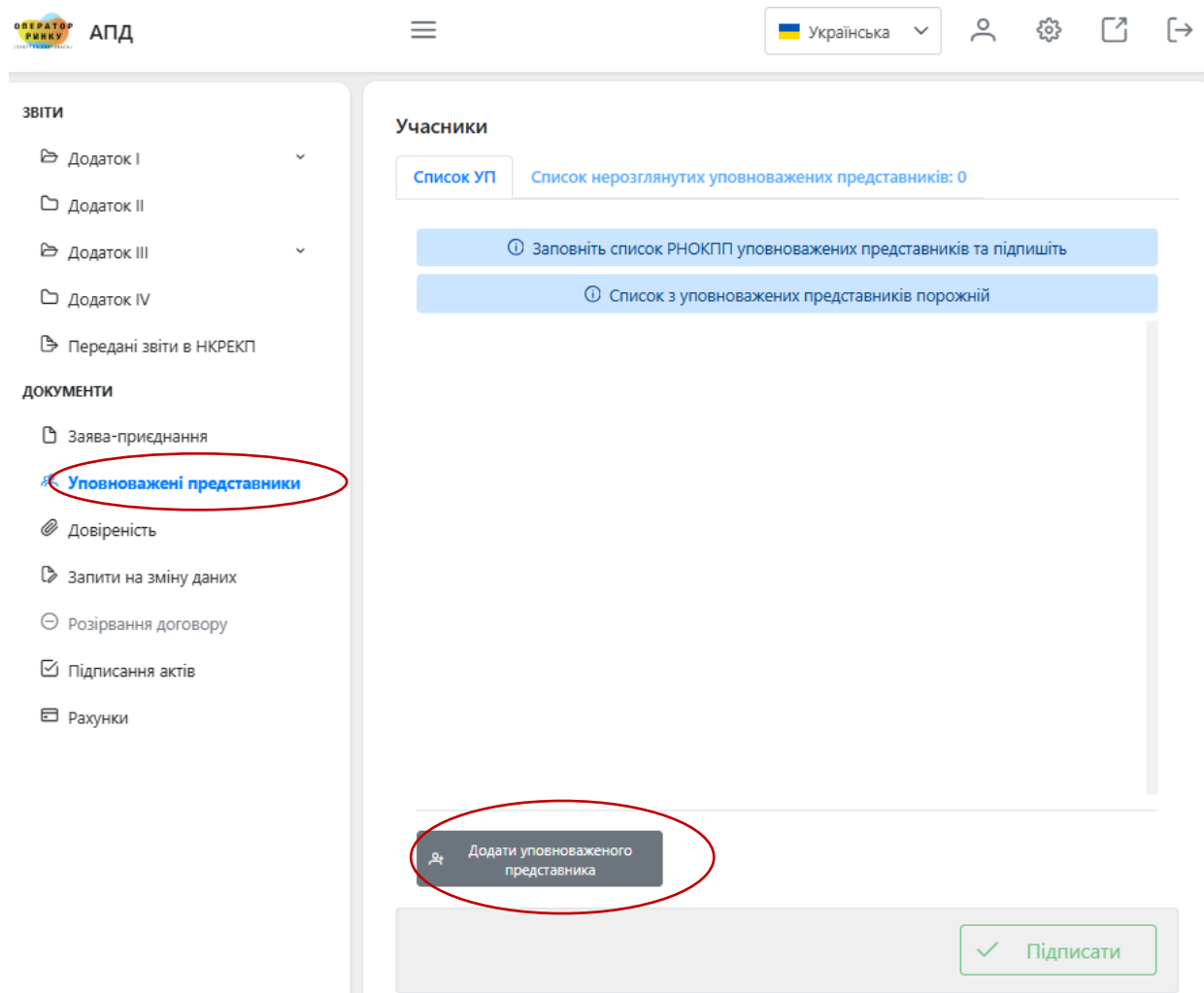


2.2.6. Після підписання, Заява-приєднання буде прийнята на розгляд та підтверджена Оператором ринку.



2.3. Додавання уповноваженого представника керівником

2.3.1. Необхідно натиснути на «Уповноважені представники» та на кнопку «Додати уповноваженого представника».



2.3.2. Ввести РНОКПП уповноваженого представника, якого необхідно додати, вибрати відповідну «Роль для УП» із переліку:

- «Звіти» – подача та редагування звітів;
- «Акти та Звіти» – подача та редагування звітів, підписання актів приймання-передачі наданих послуг;
- «Акти» – підписання актів приймання-передачі наданих послуг,

після чого натиснути «Підписати».

Для уповноваженого представника (керівника), який має право на подання заяви-приєднання/зміну реєстраційних даних компанії, за замовчанням після підтвердження реєстрації з боку АТ «Оператор ринку» на платформі встановлюється роль «Акти та Звіти».

ЗВІТИ

- Додаток I
- Додаток II
- Додаток III
- Додаток IV
- Передані звіти в НКРЕКП

ДОКУМЕНТИ

- Заява-приєднання
- Уповноважені представники
- Довіреність
- Запити на зміну даних
- Розірвання договору
- Підписання актів
- Рахунки

Учасники

Список УП

Список нерозглянутих уповноважених представників: 0

ⓘ Заповніть список РНОКПП уповноважених представників та підпишіть

1	Уповноважений представник №1	РНОКПП уповноваженого представника	Роль для УП	
			Звіти	
			Акти та Звіти	
			Акти	

Тут з'явиться інформація після того як УП зареєструється

➕ Додати уповноваженого представника

✓ Підписати

2.3.3. Після підписання даних (аналогічно до п.2.2.4 та п.2.2.5), список уповноважених представників буде подано та кожен уповноважений представник, якого додано керівником до списку уповноважених представників, має зі свого боку зареєструватись на Платформі АПД.

2.3.4. Реєстрація з боку уповноваженого представника, якого керівником додано до списку уповноважених представників, на Платформі АПД:

2.3.4.1. Уповноважений представник, якого додано до списку уповноважених представників, має зайти на Платформу АПД за посиланням <https://apd.oree.com.ua/> та натиснути «Зареєструйтесь».



Авторизація на платформі адміністратора передачі даних

Якщо обліковий запис ще не створено, [зареєструйтесь](#)

Тип носія особистого ключа:

- Файловий носій (flash-диск, CD-диск, SD-картка тощо)
- Захищений носій (е.ключ Алмаз-1К, Кристал-1, Гряда-301, ID-картка тощо)
- Носій у складі сервісу

Налаштування

Кваліфікований надавач ел. довірчих послуг:

Визначити автоматично

Носій особистого ключа:

(е.ключ чи смарт-карта Автор 338 (PKCS#11))

Пароль захисту ключа:

Зчитати ключ Змінити ключ Далі

2.3.4.2. Ввести параметри ключа та пароль ЕП. Натиснути кнопку «Зчитати ключ».



Реєстрація на платформі "Адміністратор передачі даних"

Тип носія особистого ключа:

- Файловий носій (flash-диск, CD-диск, SD-картка тощо)
- Захищений носій (е.ключ Алмаз-1К, Кристал-1, Гряда-301, ID-картка тощо)
- Носій у складі сервісу

Налаштування

Кваліфікований надавач ел. довірчих послуг:

Визначити автоматично

Носій особистого ключа:

(е.ключ чи смарт-карта Автор 338 (PKCS#11))

Пароль захисту ключа:

Зчитати ключ Змінити ключ Далі

Якщо при введенні пароля буде допущена помилка – система про це повідомить відповідним сповіщенням.

2.3.4.3. Після успішного зчитування інформації ЕП, натиснути кнопку «Далі».



Реєстрація на платформі "Адміністратор передачі даних"

Пустовіт Інна Петрівна

Організація
АКЦІОНЕРНЕ ТОВАРИСТВО "ОПЕРАТОР РИНКУ"

РНОКПП ЄДРПОУ
 43064445

Сертифікати:

- ЕЦП (ДСТУ 4145) ▼
- Протоколи розподілу ключів (ДСТУ 4145) ▼

🔍 Зчитати ключ

↔ Змінити ключ

▶▶ Далі

2.3.4.4. Заповнити всі обов'язкові поля для заповнення. Після заповнення полів необхідно натиснути «Далі».



Реєстрація уповноваженого представника на платформі "Адміністратор передачі даних"

Email адреса *	Телефон *
<input type="text" value="pustovit@oree.com.ua"/>	<input type="text" value="+380 44 205 0142"/>
<small>Email адресу можна змінити</small>	<small>Телефон можна змінити</small>
ПІБ *	ДРФО *
<input type="text" value="Пустовіт Інна Петрівна"/>	<input type="text"/>
Компанія *	ЄДРПОУ *
<input type="text" value="АКЦІОНЕРНЕ ТОВАРИСТВО " оператор="" ринку"=""/>	<input type="text" value="43064445"/>
<input type="checkbox"/> Новий керівник	
<small>Поля, відмічені зірочками (*), обов'язкові для заповнення</small>	
<input type="button" value="← Скасувати реєстрацію"/>	<input type="button" value="▶▶ Далі"/>

2.3.4.5. З'явиться вікно щодо погодження на обробку персональних даних. Необхідно поставити «галочку» біля графи «Погоджуюсь» та натиснути «Реєстрація».

ОПЕРАТОР РИНКУ
/ ЕНЕРГІЯ РІВНОВАГИ /

Реєстрація **уповноваженого представника** на платформі "Адміністратор передачі даних"

Email адреса * Телефон *

pustovit@oree.com.ua +380 44 205 0142

Email адресу можна змінити

ПІБ *

Пустовіт Інна Петрівна

Компанія *

АКЦІОНЕРНЕ ТОВАРИСТВО

Новий керівник

Поля, відмічені зірочками (*), обов'язкові для заповнення

← Скасувати реєстрацію

Політика реєстрації на сайті "Платформа адміністратора передачі даних"

Відповідно до Закону України «Про захист персональних даних» від 1 червня 2010 року № 2297-УІ надаю згоду АТ «Оператор ринку» на обробку моїх персональних даних з метою отримання доступу до програмного забезпечення «Платформа адміністратора передачі даних»

Мої персональні дані, на обробку яких я даю цю згоду, можуть бути передані третім особам тільки у випадках, передбачених законодавством України.

Погоджуюсь *

2.3.5. Після реєстрації на Платформі АПД уповноваженим представником, в карточці керівника компанії з'явиться відповідна інформація.

ОПЕРАТОР РИНКУ АПД Українська

Учасники

Список незрозглянутих уповноважених представників: 0

✓ Список РНОКПП уповноважених представників заповнений, його можна редагувати

П Пустовіт Інна Петрівна Акти та Звіти

ПІБ:	Пустовіт Інна Петрівна
ЄДРПОУ:	43064445
Email:	pustovit@oree.com.ua
Тел:	+380442050142
Дата створення:	06.11.2024, 10:54:19

ДОКУМЕНТИ

-
-
-
-
-
-
-
-
-
-
-
-

2.4. Додавання уповноваженого представника самостійно

2.4.1. Уповноважений представник має зайти на Платформу АПД за посиланням <https://apd.oree.com.ua/> та натиснути «Зареєструйтесь».



Авторизація на платформі адміністратора передачі даних

Якщо обліковий запис ще не створено, [зареєструйтесь](#)

Тип носія особистого ключа:

Файловий носій (flash-диск, CD-диск, SD-картка тощо)

Захищений носій (е.ключ Алмаз-1К, Кристал-1, Гряда-301, ID-картка тощо)

Носій у складі сервісу

[Налаштування](#)

Кваліфікований надавач ел. довірчих послуг:

Визначити автоматично

Носій особистого ключа:

(е.ключ чи смарт-карта Автор 338 (PKCS#11))

Пароль захисту ключа:

|

🔍 Зчитати ключ

↔ Змінити ключ

➡ Далі

2.4.1.1. Ввести параметри ключа та пароль ЕП. Натиснути кнопку «Зчитати ключ».



Реєстрація на платформі "Адміністратор передачі даних"

Тип носія особистого ключа:

Файловий носій (flash-диск, CD-диск, SD-картка тощо)

Захищений носій (е.ключ Алмаз-1К, Кристал-1, Гряда-301, ID-картка тощо)

Носій у складі сервісу

[Налаштування](#)

Кваліфікований надавач ел. довірчих послуг:

Визначити автоматично

Носій особистого ключа:

(е.ключ чи смарт-карта Автор (PKCS#11))

Пароль захисту ключа:

••••|

🔍 Зчитати ключ

↔ Змінити ключ

➡ Далі

Якщо при введенні пароля буде допущена помилка – система про це повідомить відповідним сповіщенням.

2.4.1.2. Після успішного зчитування інформації ЕП, натиснути кнопку «Далі».

ОПЕРАТОР
РИНКУ
/ЕНЕРГІЯ РІВНОВАГИ/

Реєстрація на платформі "Адміністратор передачі даних"

Крутоуз Дмитро Ігорович
Організація
АТ "ОПЕРАТОР РИНКУ"
РНОКПП ЄДРПОУ
43064445
Сертифікати:
• ЕЦП (ДСТУ 4145) ▾
• Протоколи розподілу ключів (ДСТУ 4145) ▾

Зчитати ключ Змінити ключ

Далі

2.4.1.3. Заповнити всі обов'язкові поля для заповнення. Після заповнення полів необхідно натиснути «Далі».

ОПЕРАТОР
РИНКУ
/ЕНЕРГІЯ РІВНОВАГИ/

Реєстрація **уповноваженого представника** на платформі "Адміністратор передачі даних"

Email адреса * Телефон *
kroutouz@oree.com.ua +380 44 205 0135
Email адресу можна змінити Телефон можна змінити

ПІБ * ДРФО *
Крутоуз Дмитро Ігорович

Компанія * ЄДРПОУ *
АТ "ОПЕРАТОР РИНКУ" 43064445

Новий керівник

Поля, відмічені зірочками (*), обов'язкові для заповнення

← Скасувати реєстрацію

Далі

✓ Перевірка компанії
Компанія наявна в реєстрі НКРЕКП

2.4.1.4. З'явиться вікно щодо погодження на обробку персональних даних. Необхідно поставити «галочку» біля графи «Погоджуюсь» та натиснути «Реєстрація».

ОПЕРАТОР РИНКУ
/ ЕНЕРГІЯ РІВНОВАГИ /

Реєстрація **уповноваженого представника** на платформі "Адміністратор передачі даних"

Email адреса *
krutouz@oree.com.ua

Email адресу можна вказувати як особисту, так і корпоративну

ПІБ *
Крутоуз Дмитро

Компанія *
АТ "ОПЕРАТОР РИНКУ"

Новий керівник

Поля, відмічені зірочками (*), обов'язкові для заповнення

← Скасувати реєстрацію

▶▶ Далі

Політика реєстрації на сайті "Платформа адміністратора передачі даних"

Відповідно до Закону України «Про захист персональних даних» від 1 червня 2010 року № 2297-УІ надаю згоду АТ «Оператор ринку» на обробку моїх персональних даних з метою отримання доступу до програмного забезпечення «Платформа адміністратора передачі даних»

Мої персональні дані, на обробку яких я даю цю згоду, можуть бути передані третім особам тільки у випадках, передбачених законодавством України.

Погоджуюсь *

✓ Реєстрація

2.4.1.5. Після реєстрації необхідно надіслати сповіщення керівнику для погодження керівником реєстрації такого уповноваженого представника та присвоєння йому ролі для здійснення дій на платформі, натиснувши у відповідному вікні «Так».

ОПЕРАТОР РИНКУ
/ ЕНЕРГІЯ РІВНОВАГИ /

Реєстрація **уповноваженого представника** на платформі "Адміністратор передачі даних"

Email адреса *
krutouz@oree.com.ua

Телефон *
+380 44 205 0135

ПІБ *
Крутоуз

Компанія *
АТ "ОПЕРАТОР РИНКУ"

Новий керівник

Поля, відмічені зірочками (*), обов'язкові для заповнення

← Скасувати реєстрацію

▶▶ Далі

Перевірка особи

Користувач відсутній в реєстрі уповноважених представників

Користувач відсутній в реєстрі уповноважених представників

Надіслати сповіщення керівнику про ваше бажання стати уповноваженим представником?

Ні Так

2.4.1.6. Після повідомлення керівнику, уповноваженому представнику необхідно чекати на відповідне погодження з боку керівника.

ОПЕРАТОР РИНКУ
/ ЕНЕРГІЯ РІВНОВАГИ /

Реєстрація уповноваженого представника на платформі "Адміністратор передачі даних"

Email адреса * Телефон *

✕

Повідомлення

Повідомлення керівнику надіслане. У разі погодження, вам буде надіслане повідомлення на вказаний вами email. Після цього повідомлення можете авторизуватись вже без проходження реєстрації.

[✓ Добре](#)

Новий керівник

Поля, відмічені зірочками (*), обов'язкові для заповнення

[← Скасувати реєстрацію](#)

[▶▶ Далі](#)

2.4.2. Після реєстрації уповноваженого представника на Платформі АД самостійно, керівнику приходить повідомлення на електронну пошту та в профілі керівника на Платформі АД з'являється інформація про додавання уповноваженого представника.

ОПЕРАТОР РИНКУ АД Українська

звіти

- Додаток I
- Додаток II
- Додаток III
- Додаток IV
- Передані звіти в НКРЕКП

ДОКУМЕНТИ

- Заява-приднання
- Уповноважені представники** 1
- Довіреність
- Заяви на зміну даних
- Розірвання договору
- Підписання актів
- Рахунки

Учасники

[Список УП](#) [Список нерозглянутих уповноважених представників: 1](#)

✓ Список РНОКПП уповноважених представників заповнений, його можна редагувати

П **Пустовіт Інна Петрівна** Акти та Звіти

ПІБ: Пустовіт Інна Петрівна

ЄДРПОУ: 43064445

Email: pustovit@oree.com.ua

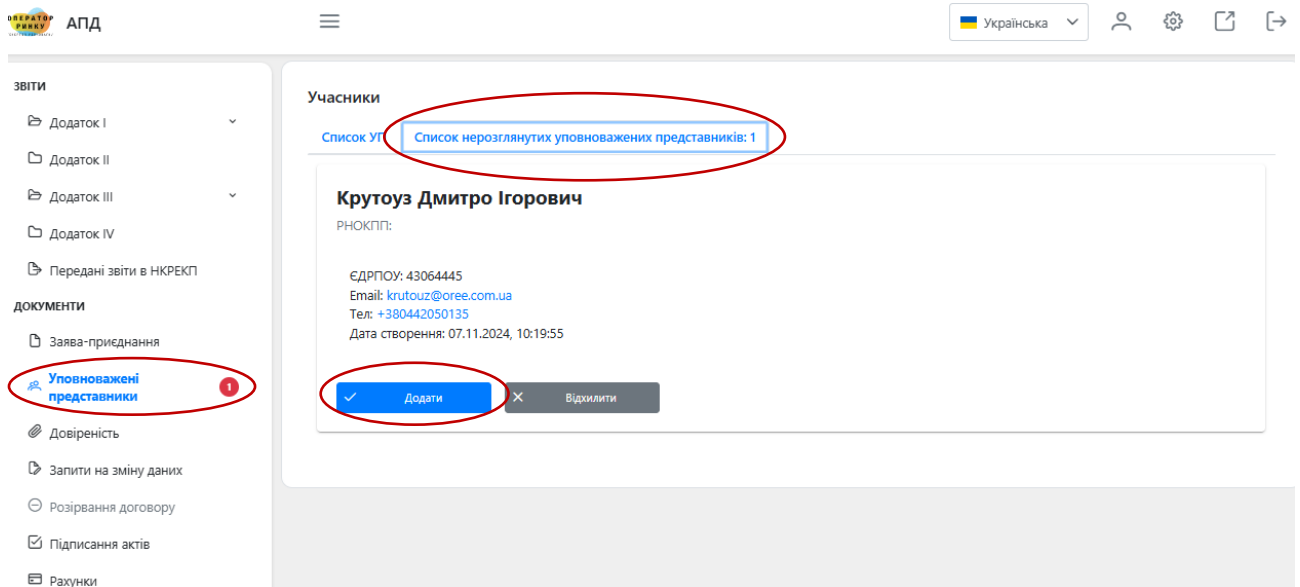
Тел: +380442050142

Дата створення: 06.11.2024, 10:54:19

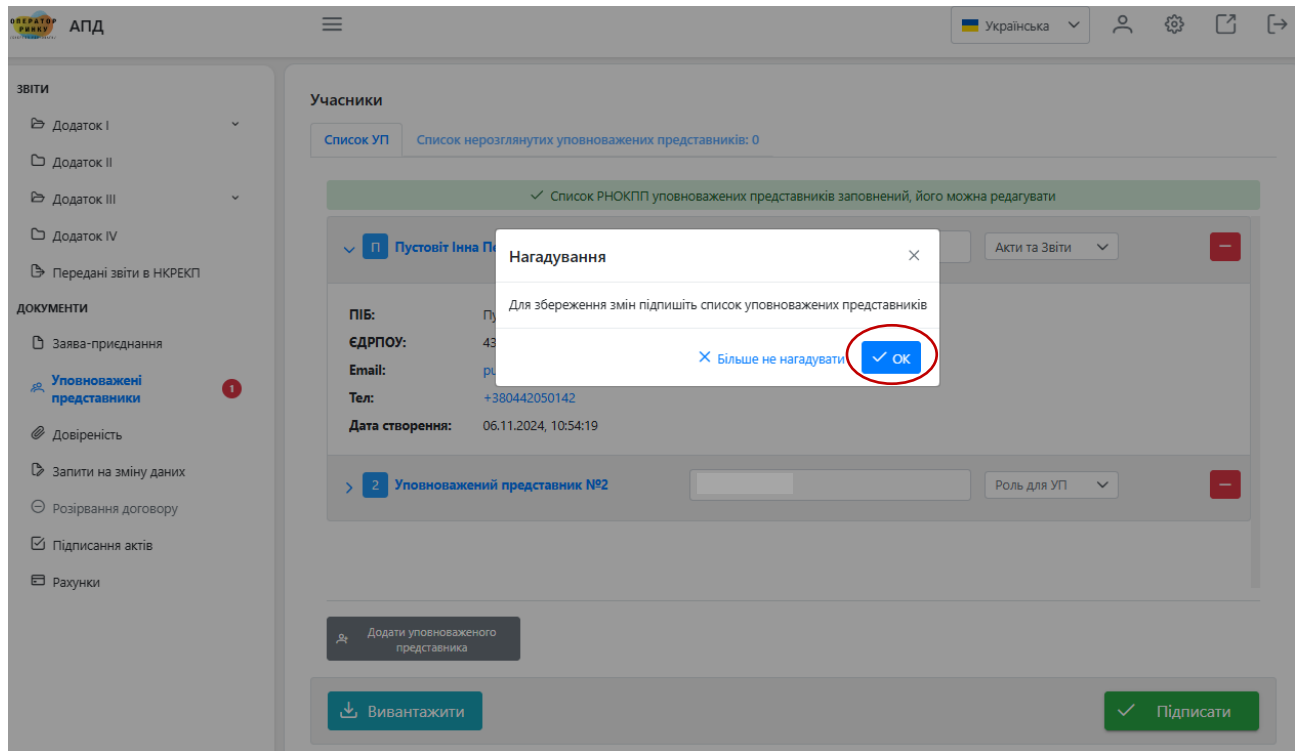
[Додати уповноваженого представника](#)

[Вивантажити](#) [✓ Підписати](#)

2.4.2.1. Для додавання уповноваженого представника керівнику необхідно натиснути «Уповноважені представники» та перейти до «Списку нерозглянутих уповноважених представників» та натиснути «Додати».



2.4.2.2. З'явиться вікно щодо необхідності підписати список уповноважених представників. Необхідно натиснути «ОК».



2.4.2.3. Уповноважений представник, якого необхідно додати, переноситься до «Список УП», для погодження необхідно вибрати «Роль для УП» із переліку:

- «Звіти» – подача та редагування звітів;
 - «Акти та Звіти» – подача та редагування звітів, підписання актів приймання-передачі наданих послуг;
 - «Акти» – підписання актів приймання-передачі наданих послуг,
- після чого натиснути «Підписати».

2.4.2.4. Ввести параметри ключа та пароль ЕП. Натиснути кнопку «Зчитати ключ».

Якщо при введенні пароля буде допущена помилка – система про це повідомить відповідним сповіщенням.

2.4.2.5. Після успішного зчитування інформації ЕП, натиснути кнопку «Далі».

Таргонська Олена Леонтіївна
Організація
АКЦІОНЕРНЕ ТОВАРИСТВО "ОПЕРАТОР РИНКУ"
РНОКПП ЄДРПОУ
43064445

Сертифікати:

- ЕЦП (ДСТУ 4145) ▾
- Протоколи розподілу ключів (ДСТУ 4145) ▾

Зчитати ключ Змінити ключ ▶▶ Далі

2.4.2.6. Після підписання, новий уповноважений представник з'явиться в переліку уповноважених представників.

ОПЕРАТОР РИНКУ АГД ☰ Українська 👤 ⚙️ 📄 🔗

ЗВІТИ

- Додаток I ▾
- Додаток II
- Додаток III ▾
- Додаток IV
- Передані звіти в НКРЕКП

ДОКУМЕНТИ

- Заява-приєднання
- 🔍 Уповноважені представники
- Довіреність
- Запити на зміну даних
- Розірвання договору
- Підписання актів
- Рахунки

Учасники

Список УП

Список нерозглянутих уповноважених представників: 0

✓ Список РНОКПП уповноважених представників заповнений, його можна редагувати

>	П	Пустовіт Інна Петрівна	Акти та Звіти ▾	-
>	К	Крутоуз Дмитро Ігорович	Акти та Звіти ▾	-

ПІБ: Крутоуз Дмитро Ігорович
ЄДРПОУ: 43064445
Email: krutouz@oree.com.ua
Тел: +380442050135
Дата створення: 07.11.2024, 11:56:08

Додати уповноваженого представника Вивантажити ✓ Підписати

2.5. Вивантаження повідомлення про приєднання до договору про передачу даних (далі – Договір)

2.5.1. В меню «Документи» оберіть вкладку «Заява-приєднання», яка доступна для керівника. Під поданою заявою-приєднання до Договору є функція «Вивантажити Повідомлення».

Вивантажується підписаний електронним підписом уповноваженого представника АТ «Оператор ринку» файл у форматі PDF. Перевірку підпису уповноваженого представника можна здійснити на вебсайті центрального засвідчувального органу (<https://czo.gov.ua>).

У повідомленні про приєднання до Договору зазначено, зокрема, реквізити договору: ідентифікатор Договору та дата акцептування заяви-приєднання/дата Договору, а також зазначено дату набуття чинності Договору.

The screenshot shows a web application interface with a sidebar on the left and a main content area. The sidebar has a 'ДОКУМЕНТИ' section with 'Заява-приєднання' highlighted in a red circle. The main content area displays a document titled 'ЗАЯВА-ПРИЄДНАННЯ до договору про передачу даних'. The document text includes:

- 1. Підписання та подання цієї заяви-приєднання (далі – Заява) заявник: АКЦІОНЕРНЕ ТОВАРИСТВО «ОПЕРАТОР РИНКУ» (далі – Заявник), керуючись статтю 634 Цивільного кодексу України, просить приєднатися до договору про передачу даних (далі – Договір), який розміщено на вебсайті <https://ozsv.com.ua>.
- 2. Заявник не може запропонувати свої умови до Договору. У випадку неможливі з'ясування та формулювання Договору чи окремих його положень, Заявник вкотре відмовився від його укладання.
- 3. Підписання цієї Заяви Заявник беззаперечно підтверджує факт ознайомлення з Договором, а також підтверджує, що на момент його укладання він (Заявник) повністю розуміє зміст Договору та погоджується з усіма його умовами, які є для нього прийнятними та обов'язковими, а також безумовно стверджує, що не позбавляється будь-яких прав, які має законно, і Договір не містить умов, що є для нього обтяжливими в будь-якому сенсі чи дискримінують його.
- 4. Заявник підтверджує достовірність та правильність наведеної нижче інформації, в тому числі документами, що додаються до цієї Заяви:
Повне найменування юридичної особи/фізичної особи-підприємця згідно з ЄДР: АКЦІОНЕРНЕ ТОВАРИСТВО «ОПЕРАТОР РИНКУ»;
Скорочене найменування юридичної особи/фізичної особи-підприємця згідно з ЄДР: АТ «ОПЕРАТОР РИНКУ»;
Ідентифікаційний код (код ЄДР/ЄДРПОУ/РНОКПП) (для резидентів України): 43064445;
ЄИК код (як наявності): 62X-OPERRYNKU--3;
Почтова адреса (вказується, у випадку подання Заяви в паперовій формі):
Контактний телефон Заявника: +380442050143;
Електронна адреса Заявника: info@ozsv.com.ua;
Контактний телефон уповноваженого представника Заявника: +380442050143.
- 5. Отримувати послуги зі збору, агрегації та подання Регулятору інформації про здійснені Учасниками господарсько-торговельні операції на ринку електричної енергії та/або на ринку природного газу по стандартних договорах: Так.
- 6. Отримувати послуги зі збору, агрегації та подання Регулятору інформації про здійснені Учасниками господарсько-торговельні операції на ринку електричної енергії та/або на ринку природного газу по нестандартних договорах: Так.
- 7. Підписання цієї Заяви, власник персональних даних надає свою згоду на здійснення обробки його персональних даних, вкладеної у цій Заяві та інших документах, передбачених Договором, а також на передачу (поширення) Адміністратором персональних даних Заявника третім особам згідно з чинним законодавством України та умовами Договору.

Додаток (надається лише за умови подання Заяви в паперовій формі): інформація щодо уповноважених представників Заявника, які мають право на надання інформації про здійснені господарсько-торговельні операції на Платформі, на ... арс. в 1 примі.

Заявник: _____
Представник та довіреність: _____
(посада керівника/уповноваженого представника) (підпис) (ПІБ)
Таргонська Олена Леонтівна (ПІБ)

At the bottom, there are two buttons: 'Вивантажити' and 'Вивантажити Повідомлення', with the latter circled in red.

3. Авторизація на Платформі АПД та профіль користувача

3.1. Для авторизації необхідно перейти на Платформу АПД за посиланням <https://apd.oree.com.ua/>. Ввести параметри ключа та пароль ЕП. Натиснути кнопку «Зчитати ключ».

ОПЕРАТОР РИНКУ
/ ЕНЕРГІЯ РІВНОВАГІ /

Авторизація на платформі адміністратора передачі даних
Якщо обліковий запис ще не створено, [зареєструйтесь](#)

Тип носія особистого ключа:

- Файловий носій (flash-диск, CD-диск, SD-картка тощо)
- Захищений носій (е.ключ Алмаз-1К, Кристал-1, Гряда-301, ID-картка тощо)
- Носій у складі сервісу

[Налаштування](#)

Кваліфікований надавач ел. довірчих послуг:
Визначити автоматично

Носій особистого ключа:
(е.ключ чи смарт-карта Автор 338 (PKCS#11))

Пароль захисту ключа:

[Зчитати ключ](#) [Змінити ключ](#) [Далі](#)

Якщо при введенні пароля буде допущена помилка – система про це повідомить відповідним сповіщенням.

3.2. Після успішного зчитування інформації ЕП, натиснути кнопку «Далі».

ОПЕРАТОР РИНКУ
/ ЕНЕРГІЯ РІВНОВАГІ /

Авторизація на платформі адміністратора передачі даних
Якщо обліковий запис ще не створено, [зареєструйтесь](#)

Таргонська Олена Леонтіївна
Організація
АКЦІОНЕРНЕ ТОВАРИСТВО "ОПЕРАТОР РИНКУ"
РНОКПП ЄДРПОУ
43064445

Сертифікати:

- ЕЦП (ДСТУ 4145) ▾
- Протоколи розподілу ключів (ДСТУ 4145) ▾

[Зчитати ключ](#) [Змінити ключ](#) [Далі](#)

3.3. Щоб зайти до профіля користувача необхідно натиснути кнопку «Профіль».



АПД



У даному блоці можна редагувати інформацію авторизованого представника, а саме електронну адресу та номер телефону.

4. Зміна керівника, даних щодо компанії, довіреності

4.1. Зміна керівника

4.1.1. Для реєстрації нового керівника на Платформі АПД необхідно натиснути на кнопку «Зареєструйтесь».



Авторизація на платформі адміністратора передачі даних

Якщо обліковий запис ще не створено, **зареєструйтесь**

4.1.2. Ввести параметри ключа та пароль ЕП. Натиснути кнопку «Зчитати ключ».



Реєстрація на платформі "Адміністратор передачі даних"

Тип носія особистого ключа:

Файловий носій (flash-диск, CD-диск, SD-картка тощо)

Захищений носій (е.ключ Алмаз-1К, Кристал-1, Грядя-301, ID-картка тощо)

Носій у складі сервісу

Налаштування

Кваліфікований надавач ел. довірчих послуг:

Визначити автоматично

Носій особистого ключа:

(е.ключ чи смарт-карта Автор 338 (PKCS#11))

Пароль захисту ключа:

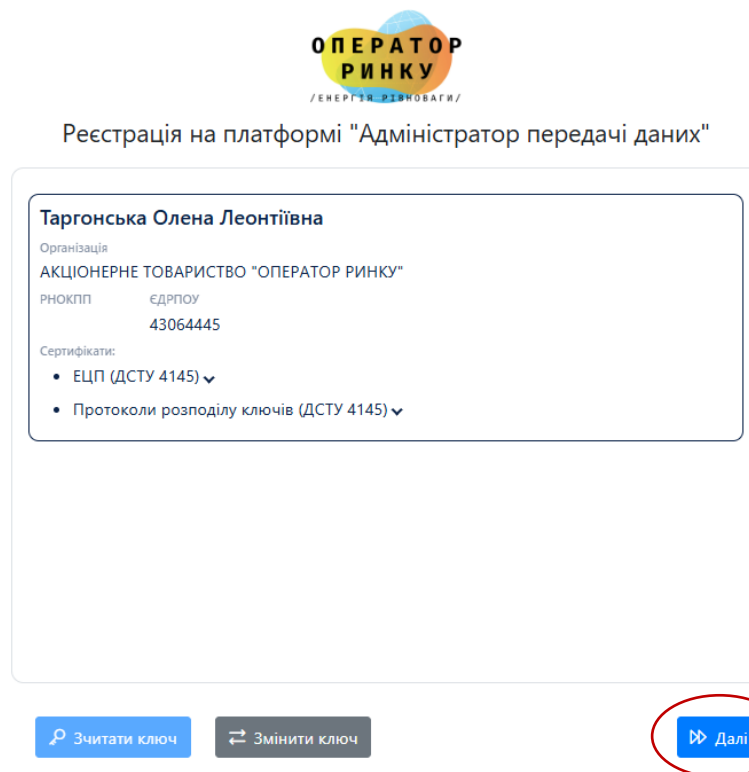
Зчитати ключ

Змінити ключ

Далі

Якщо при введенні пароля буде допущена помилка – система про це повідомить відповідним сповіщенням.

4.1.3. Після успішного зчитування інформації ЕП, натиснути кнопку «Далі».



ОПЕРАТОР РИНКУ
/ ЕНЕРГІЯ ЕНОВБАГІ /

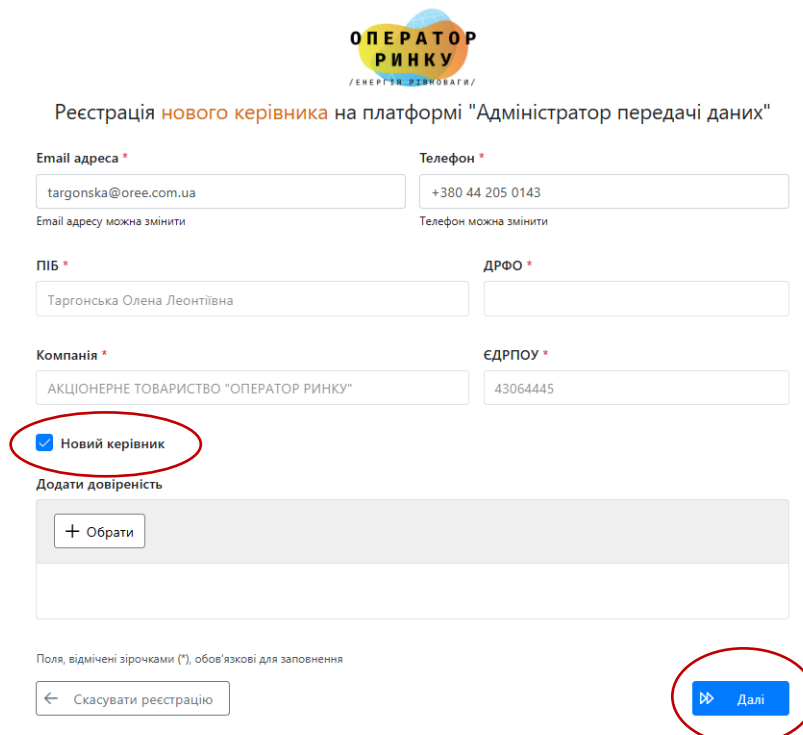
Реєстрація на платформі "Адміністратор передачі даних"

Таргонська Олена Леонтіївна
Організація
АКЦІОНЕРНЕ ТОВАРИСТВО "ОПЕРАТОР РИНКУ"
РНОКПП ЄДРПОУ
43064445

Сертифікати:

- ЕЦП (ДСТУ 4145) ▾
- Протоколи розподілу ключів (ДСТУ 4145) ▾

4.1.4. Заповнити всі обов'язкові поля для заповнення, поставити «галочку» біля графи «Новий керівник», за необхідності додати довіреність на вчинення дій від компанії на Платформі АПД, натиснути «Далі».



ОПЕРАТОР РИНКУ
/ ЕНЕРГІЯ ЕНОВБАГІ /

Реєстрація **нового керівника** на платформі "Адміністратор передачі даних"

Email адреса * Телефон *
Email адресу можна змінити Телефон можна змінити

ПІБ * ДРФО *

Компанія * ЄДРПОУ *

Новий керівник

Додати довіреність

Поля, відмічені зірочками (*), обов'язкові для заповнення

4.1.5. З'явиться вікно щодо погодження на обробку персональних даних. Необхідно поставити «галочку» біля графи «Погоджуюсь» та натиснути «Реєстрація».

The screenshot shows a registration form for a new administrator on the 'Administrator Data Platform'. The form includes fields for 'Email адреса' (targonska@...), 'Телефон', 'ПІБ' (Таргонська), and 'Компанія' (АКЦІОНЕРН). There are checkboxes for 'Новий керівник' and 'Додати довіру'. A modal window titled 'Політика реєстрації на сайті "Платформа адміністратора передачі даних"' is overlaid on the form. The modal contains text about data processing consent and a 'Погоджуюсь' checkbox, which is circled in red. A blue 'Реєстрація' button is also circled in red.

4.1.6. Після реєстрації нового керівника на Платформі АД, АТ «Оператор ринку» перевіряє повноту та актуальність інформації та, якщо все підтверджено, погоджує зміну керівника. Дані автоматично оновлюються на Платформі АД та Учасник отримує повідомлення на електронну адресу.

4.2. Зміна даних щодо компанії

4.2.1. В меню «Документи» оберіть вкладку «Запити на зміну даних» та натисніть на кнопку «Додати».

The screenshot shows the 'Документи' (Documents) menu in the system. The menu items are: 'Звіти' (Reports), 'Додаток I', 'Додаток II', 'Додаток III', 'Додаток IV', 'Передані звіти в НКРЕКП', 'Документи', 'Заява-приднання', 'Уповноважені представники', 'Довіреність', 'Запити на зміну даних' (highlighted with a red circle), 'Розірвання договору', 'Підписання актів', and 'Рахунки'. A green '+ Додати' button is also highlighted with a red circle. The main content area shows a table with columns 'Дії', 'Статус', 'Створено', and 'Оновлено'. The table is currently empty, with a message 'Запитів ще не було створено' and pagination controls showing 'Показано від 0 до 0 з 0' and '10' items per page.

4.2.2. З'явиться вікно для внесення змін даних щодо компанії до заяви-приєднання. Змініть відповідні дані та натисніть кнопку «Зберегти».

ОПЕРАТОР РИНОКУ АПД

Українська

Створення нового запиту на зміну даних

Повне найменування юридичної особи/фізичної особи-підприємця *

АКЦІОНЕРНЕ ТОВАРИСТВО "ОПЕРАТОР РИНОКУ"

Скорочене найменування юридичної особи/фізичної особи-підприємця згідно з ЄДР *

АТ "ОПЕРАТОР РИНОКУ"

Ідентифікаційний код (код ЄДРПОУ/РНОКПП (для резидентів України)) *

43064445

ЄІС код (за наявності)

62X-OPERRYNKU--3

Контактний телефон Заявника *

+380 44 205 0143

Електронна адреса Заявника *

targonska@oree.com.ua

Контактний телефон уповноваженого представника юридичної особи/фізичної особи-підприємця на вчинення реєстрації від імені Заявника *

+380 44 205 0143

Отримувати послугу зі збору, агрегації та подання Регулятору інформації про здійснені Учасником господарсько-торговельні операції на ринку електричної енергії та/або на ринку природного газу по стандартних договорах

так ні

Надаю доручення Адміністратору на збір, агрегацію та передачу, відповідно до положень Порядку про ГТО, Регулятору від імені Заявника інформації про здійснені Заявником господарсько-торговельні операції на РДН та на ВДР (вказується за умови, якщо Заявник виловив бажання отримувати послугу зі збору, агрегації та подання Регулятору інформації про здійснені Учасником господарсько-торговельні операції на ринку електричної енергії та/або на ринку природного газу по стандартних договорах)

так ні

Отримувати послугу зі збору, агрегації та подання Регулятору інформації про здійснені Учасником господарсько-торговельні операції на ринку електричної енергії та/або на ринку природного газу по нестандартних договорах

так ні

4.2.3. Після збереження натисніть кнопку «Підписати».

Створення нового запиту на зміну даних

Повне найменування юридичної особи/фізичної особи-підприємця *
 АКЦІОНЕРНЕ ТОВАРИСТВО "ОПЕРАТОР РИНКУ"

Скорочене найменування юридичної особи/фізичної особи-підприємця згідно з ЄДР *
 АТ "ОПЕРАТОР РИНКУ"

Ідентифікаційний код (код ЄДРПОУ/РНОКПП (для резидентів України)) *
 43064445

ЄІС код (за наявності)
 62X-OPERRYNKU--3

Контактний телефон Заявника *
 +380 44 205 0143

Електронна адреса Заявника *
 targonska@oree.com.ua

Контактний телефон уповноваженого представника юридичної особи/фізичної особи-підприємця на вчинення реєстрації від імені Заявника *
 +380 44 205 0143

Отримувати послугу зі збору, агрегації та подання Регулятору інформації про здійснені Учасником господарсько-торговельні операції на ринку електричної енергії та/або на ринку природного газу по стандартних договорах

так ні;

Надаю доручення Адміністратору на збір, агрегацію та передачу, відповідно до положень Порядку про ГТО, Регулятору від імені Заявника інформації про здійснені Заявником господарсько-торговельні операції на РДН та на ВДР (вказується за умови, якщо Заявник виявив бажання отримувати послугу зі збору, агрегації та подання Регулятору інформації про здійснені Учасником господарсько-торговельні операції на ринку електричної енергії та/або на ринку природного газу по стандартних договорах)

так ні;

Отримувати послугу зі збору, агрегації та подання Регулятору інформації про здійснені Учасником господарсько-торговельні операції на ринку електричної енергії та/або на ринку природного газу по нестандартних договорах

так ні;

4.2.4. Коли з'явиться вікно «Підписати» введіть параметри та пароль ключа ЕП. Натисніть кнопку «Зчитати ключ».

Підписати

Тип носія особистого ключа:
 Файловий носій (flash-диск, CD-диск, SD-картка тощо)
 Захищений носій (е.ключ Алмаз-1К, Кристал-1, Гряда-301, ID-картка тощо)
 Носій у складі сервісу

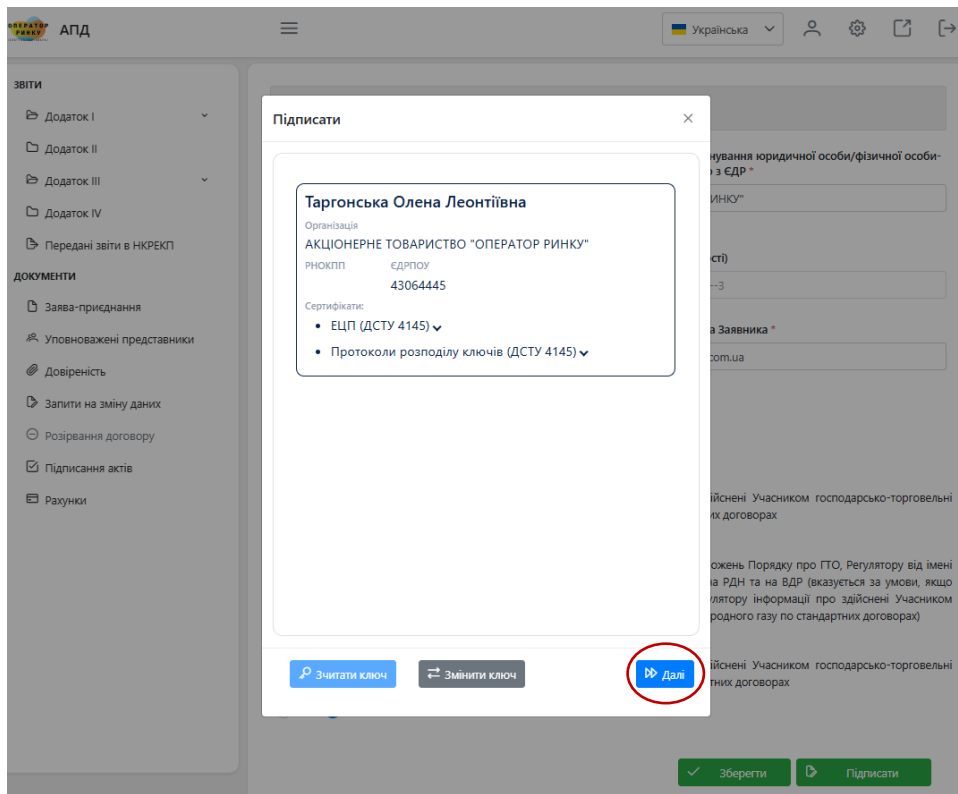
Кваліфікований надавач ел. довірчих послуг:
 Визначити автоматично

Носій особистого ключа:
 (е.ключ чи смарт-карта Автор 338 (PKCS#))

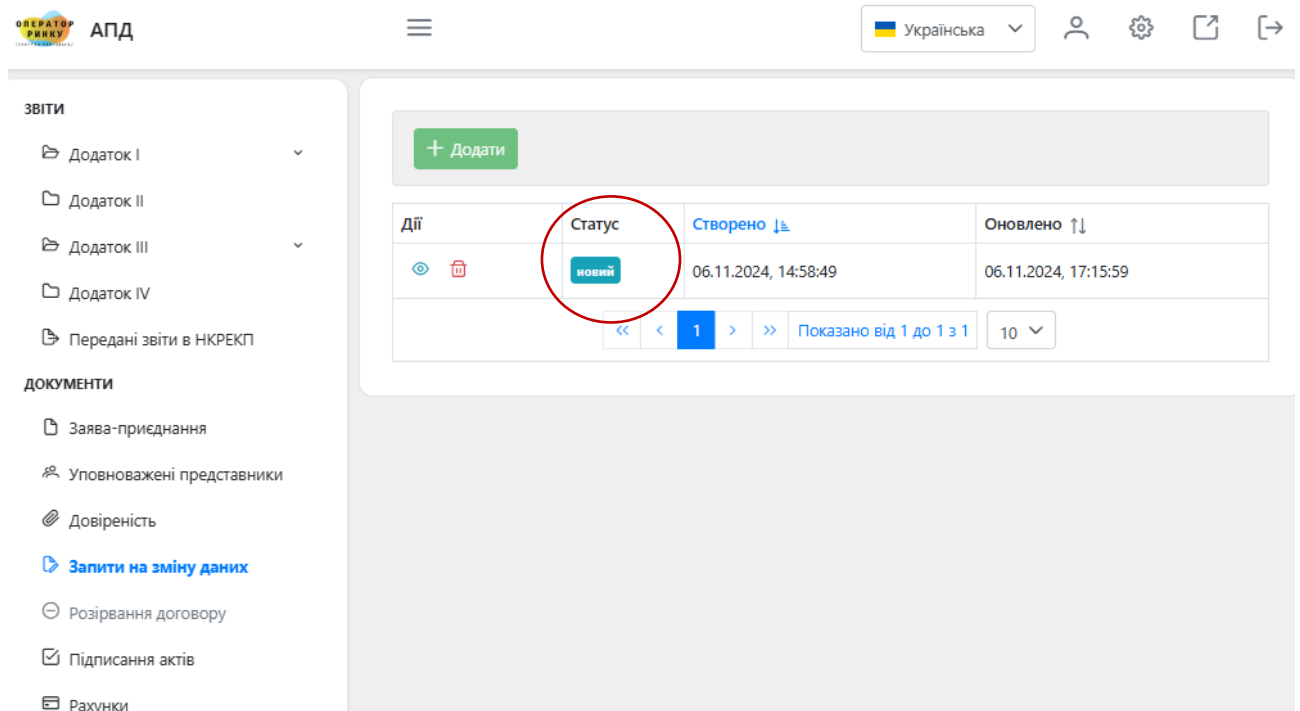
Пароль захисту ключа:

Якщо при введенні пароля буде допущена помилка – система про це повідомить відповідним сповіщенням.

4.2.5. Після зчитування ключа натисніть кнопку «Далі».



4.2.6. Запит на зміну даних подано до АТ «Оператор ринку» для розгляду, що відображено в колонці «Статус».



4.2.7. Після подання запиту на зміну даних, АТ «Оператор ринку» перевіряє повноту та актуальність інформації та, якщо все підтверджено, погоджує зміни. Дані Учасника автоматично оновлюються на Платформі АПД, змінюється інформація в колонці «Статус» та Учасник отримує повідомлення на електронну адресу.

ОБРАТОР РИЯКУ АПД

Українська

ЗВІТИ

- Додаток I
- Додаток II
- Додаток III
- Додаток IV
- Передані звіти в НКРЕКП

ДОКУМЕНТИ

- Заява-приєднання
- Уповноважені представники
- Довіреність
- Запити на зміну даних**
- Розірвання договору
- Підписання актів
- Рахунки

+ Додати

Дії	Статус	Створено ↓↑	Оновлено ↑↓
👁	підтверджено	06.11.2024, 14:58:49	06.11.2024, 17:17:33

<< < 1 > >> Показано від 1 до 1 з 1 10

4.3. Зміна довіреності

4.3.1. В меню «Документи» оберіть вкладку «Довіреність» та натисніть на кнопку «+ Обрати».

ОБРАТОР РИЯКУ АПД

Українська

ЗВІТИ

- Додаток I
- Додаток II
- Додаток III
- Додаток IV
- Передані звіти в НКРЕКП

ДОКУМЕНТИ

- Заява-приєднання
- Уповноважені представники
- Довіреність**
- Запити на зміну даних
- Розірвання договору
- Підписання актів
- Рахунки

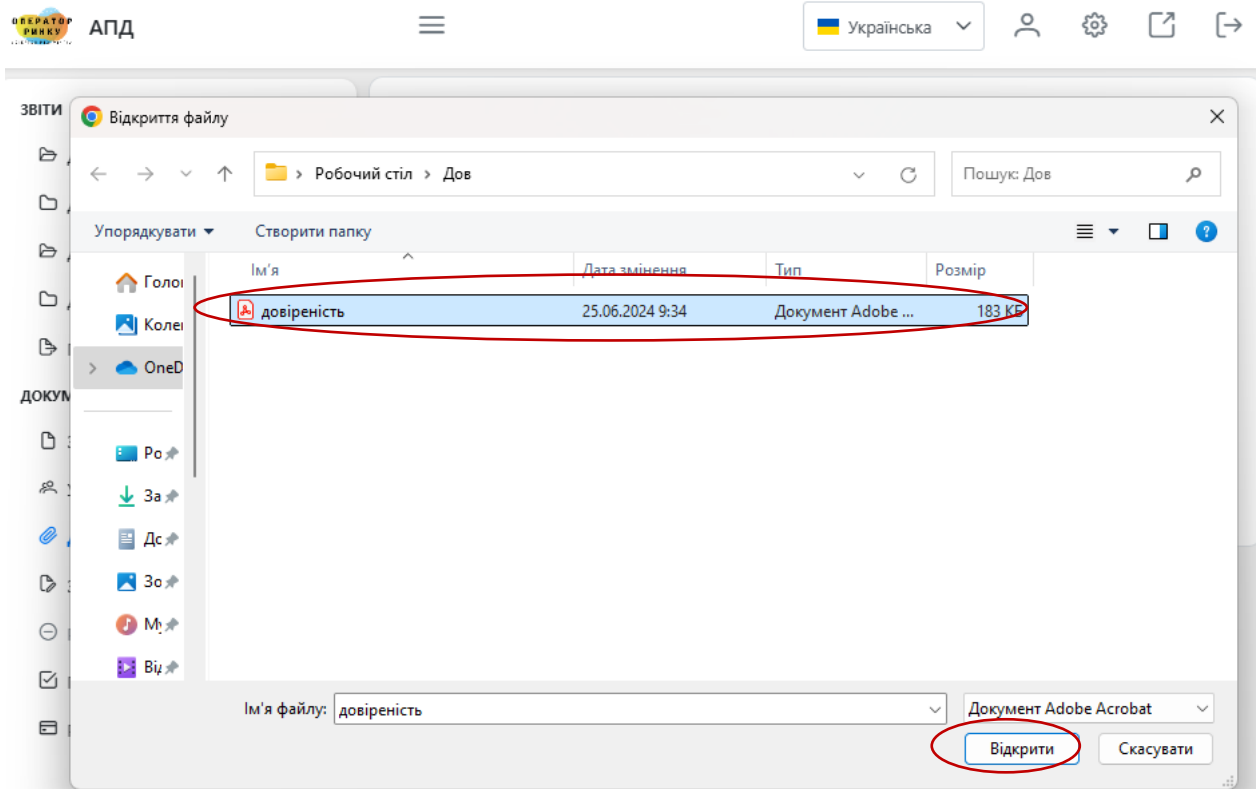
✓ Файл довіреності додано

Додати довіреність

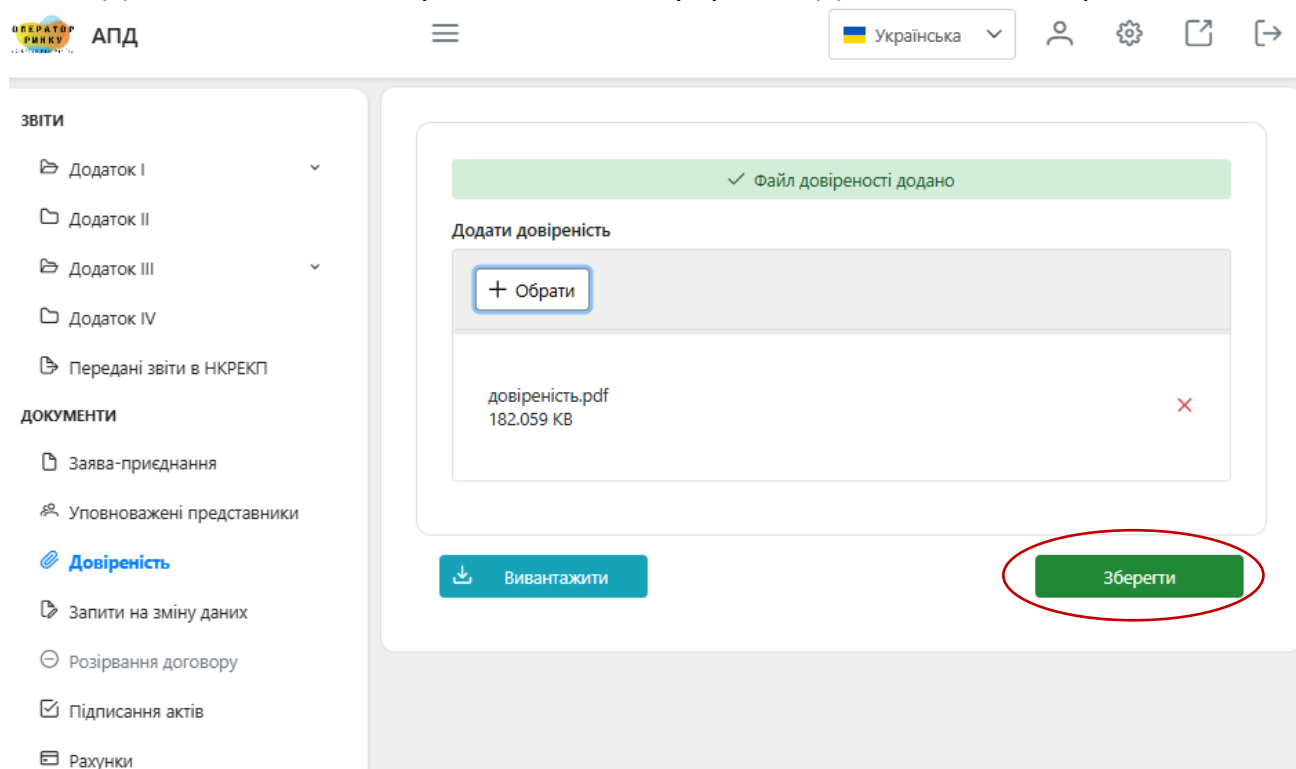
+ Обрати

Вивантажити Зберегти

4.3.2. З'явиться вікно для вибору довіреності на вашому комп'ютері. Оберіть відповідну довіреність та натисніть «Відкрити».



4.3.3. Для додавання довіреності на Платформі АПД натисніть «Зберегти».



5. Створення звітів щодо здійснених господарсько-торгівельних операцій, пов'язаних з оптовими енергетичними продуктами

За допомогою програмного забезпечення АПД АТ «Оператор ринку» можливе створення наступних звітів щодо здійснених господарсько-торгівельних операцій, пов'язаних з оптовими енергетичними продуктами:

- Додаток I – передбачає можливість створення звіту щодо проведених операцій (заявок та торгів) за стандартними договорами купівлі-продажу електричної енергії або природного газу та деривативні контракти, базовим активом яких є електрична енергія або природний газ, які торгуються на системах ОПООП або поза ними. Також, форма Додатку 1 передбачає можливість створення звіту щодо виконання нестандартних двосторонніх договорів, а також щодо нестандартних двосторонніх договорів які подаються за формою Додатка I (мають фіксований обсяг та фіксовану ціну або просту формулу ціни);
- Додаток II – передбачає можливість створення звіту щодо проведених операцій за нестандартними договорами купівлі-продажу електричної енергії або природного газу та деривативні контракти, базовим активом яких є електрична енергія або природний газ;
- Додаток III – передбачає можливість створення звіту щодо стандартних та нестандартних договорів та деривативних контрактів щодо передачі електричної енергії, доступу до пропускної спроможності міждержавних перетинів;
- Додаток IV – передбачає можливість створення звіту щодо стандартних та нестандартних договорів та деривативних контрактів щодо транспортування природного газу.

5.1. Додаток I

5.1.1. Подача звіту щодо стандартного договору за допомогою файлу xlsx

В меню зліва необхідно натиснути на кнопку «Додаток I» та вибрати, який звіт потрібно передати – «Заявки» чи «Торги».

Меню «Заявки» – передбачає подачу інформації про виконані і невиконані пропозиції (заявки) за стандартними договорами, які торгуються на системах ОПООП.

Меню «Торги» – передбачає подачу інформації щодо проведених операцій (результати торгів) за стандартними договорами, які торгуються на системах ОПООП або поза ними, а також виконання нестандартних двосторонніх договорів, а також нестандартних договорів, які мають фіксований обсяг та фіксовану ціну або просту формулу ціни.

ЗВІТИ

- Додаток I
- Заявки
- Торги
- Додаток II
- Додаток III
- Додаток IV
- Передані звіти в НКРЕКП

ДОКУМЕНТИ

- Заява-приєднання
- Уповноважені представники
- Довіреність
- Запити на зміну даних
- Розірвання договору
- Підписання актів
- Рахунки

Заяву про приєднання до договору підтверджено

ЗАЯВА-ПРИЄДНАННЯ до договору про передачу даних

- Підписанням та поданням цієї заяви-приєднання (далі – Заява) заявник АКЦІОНЕРНЕ ТОВАРИСТВО "ОПЕРАТОР РИНКУ" (далі – Заявник), керуючись статтею 634 Цивільного кодексу України, просить приєднатися до договору про передачу даних (далі – Договір), який розміщено на вебсайті <https://oree.com.ua>.
- Заявник не може запропонувати свої умови до Договору. У випадку незгоди зі змістом та формою Договору чи окремих його положень, Заявник вправі відмовитися від його укладення.
- Підписанням цієї Заяви Заявник беззаперечно підтверджує факт ознайомлення з Договором, а також підтверджує, що на момент його укладання він (Заявник) повністю зрозумів зміст Договору та погоджується з усіма його умовами, які є для нього прийнятними та обов'язковими, а також безумовно стверджує, що не позбавляється будь-яких прав, які має звичайно, і Договір не містить умов, які є для нього обтяжливими в будь-якому сенсі чи дискримінують його.
- Заявник підтверджує достовірність та правильність наведеної нижче інформації, в тому числі документами, що додаються до цієї Заяви:

Повне найменування юридичної особи/фізичної особи-підприємця згідно з ЄДР:
АКЦІОНЕРНЕ ТОВАРИСТВО "ОПЕРАТОР РИНКУ";

Скорочене найменування юридичної особи/фізичної особи-підприємця згідно з ЄДР:
АТ "ОПЕРАТОР РИНКУ";

Ідентифікаційний код (код ЄДРПОУ/РНОКПП (для резидентів України)):
43064445;

ЄІС код (за наявності):
62X-OPERRYNKU--3;

Поштова адреса (вказується, у випадку подання Заяви в паперовій формі):

У вікні, що відкриється можна подивитись звіти, які були надано Учасником. Щоб створити новий звіт потрібно натиснути кнопку «Новий».

ЗВІТИ

- Додаток I
- Заявки
- Торги
- Додаток II
- Додаток III
- Додаток IV
- Передані звіти в НКРЕКП

ДОКУМЕНТИ

- Заява-приєднання
- Уповноважені представники
- Довіреність

Підписати

Список торгів

Пошук...

<input type="checkbox"/>	№ з/п	Дії	Підписано	Дата підписання ↑↓	Унікальний ідентифікатор	Ідентифікатор особи, що звітує	К
<input type="checkbox"/>	11		-	-	777	ECRB-UA-20231108-005	К
<input type="checkbox"/>	12		-	-	777	ECRB-UA-20231108-005	К
<input type="checkbox"/>	13		-	-	777	ECRB-UA-20231108-005	К
<input type="checkbox"/>	14		-	-	777	ECRB-UA-20231108-005	К
<input type="checkbox"/>	15		-	-	777	ECRB-UA-20231108-005	К

У вікні, що відкриється натисніть кнопку для імпорту файлу

Створити новий звіт щодо результатів торгів на системах ОПООП, звітів про заключені та виконані стандартні двосторонні договори поза системами ОПООП, а також створення звітів про нестандартні договори, які звітуються за формою додатка 1

Імпортувати файл Excel

Імпортувати файл XML

та в новому вікні, що відкриється обрати тип шаблону – для договорів, що торгувались в системах ОПООП та тих, що торгуються поза ОПООП, а також для створення звітів про виконання нестандартних договорів.

Створити з Excel-файлу ✕

+ Виберіть

Торгується на системах ОПООП

↓ Вивантажити шаблон для торгів

Торгується поза ОПООП

↓ Вивантажити шаблон для двосторонніх договорів

↓ Вивантажити шаблон для виконання двосторонніх договорів

✓ Завантажити

Шаблон для торгів – передбачає подачу інформації щодо проведених операцій (результати торгів) за стандартними договорами, які торгуються на системах ОПООП;

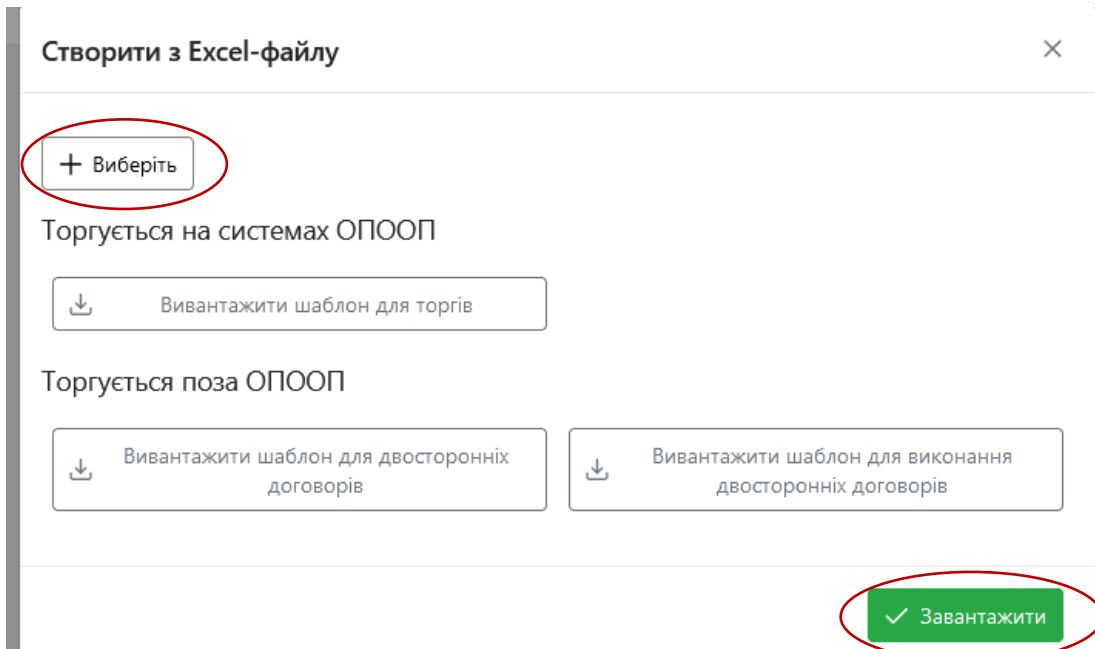
Шаблон для двосторонніх договорів – передбачає подачу інформації щодо проведених операцій за стандартними договорами, які торгуються поза системами ОПООП, а також щодо нестандартних договорів які мають фіксований обсяг та фіксовану ціну або просту формулу ціни.

Шаблон для виконання двосторонніх договорів – передбачає подачу інформації щодо виконання нестандартних двосторонніх договорів (актів).

Потрібно скачати відповідний файл, та в ньому заповнити всі необхідні поля на всіх вкладках файлу Excel.

УВАГА! Назву файлу не змінювати!

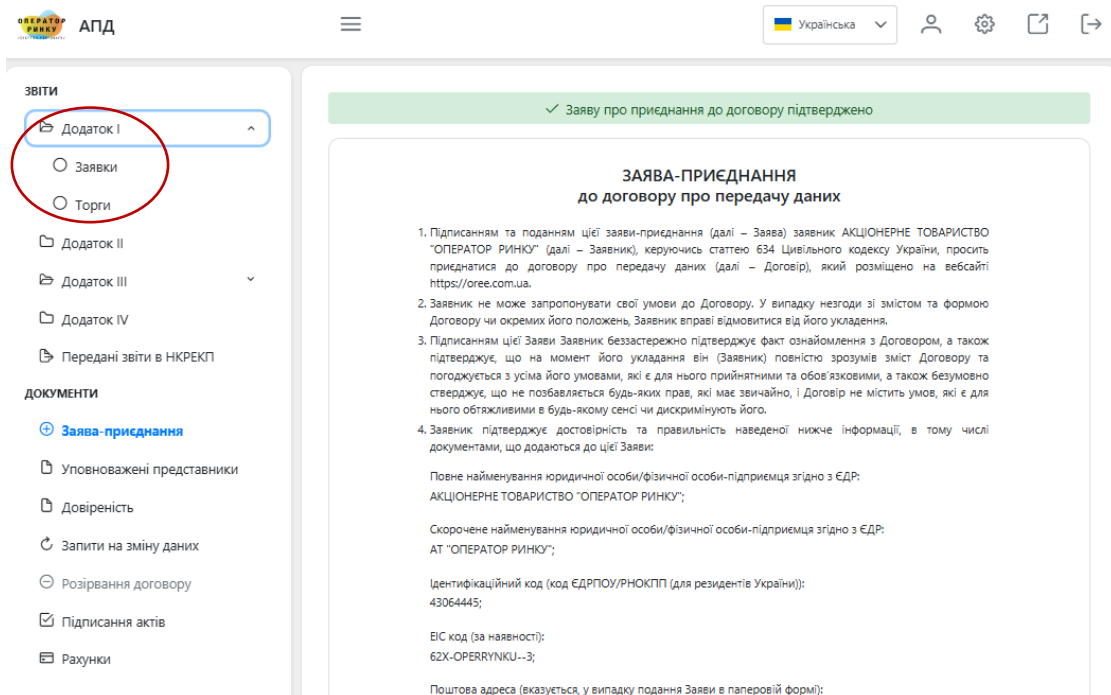
Після заповнення та збереження файлу зі звітом його необхідно завантажити у систему, для цього у вікні де розміщені шаблони звітів (див. вище) необхідно натиснути кнопку «+ Виберіть», обрати необхідний файл, та натиснути кнопку «Завантажити».



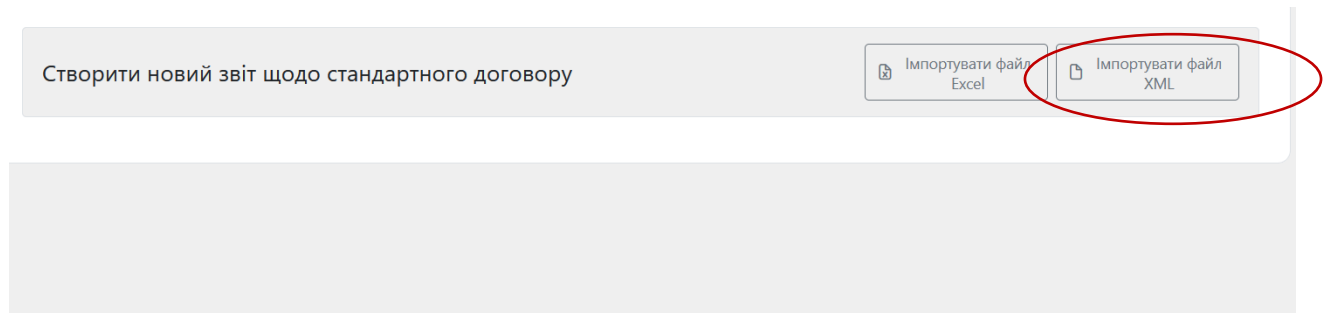
5.1.2. Подача звіту щодо стандартного договору за допомогою файлу xml

Схема із описом структури XML файлу для завантаження інформації щодо стандартного договору розміщено за посиланням <https://apd.oree.com.ua/files/MOStandardContract.xsd>

В меню зліва необхідно натиснути на кнопку «Створити звіт щодо стандартного договору»

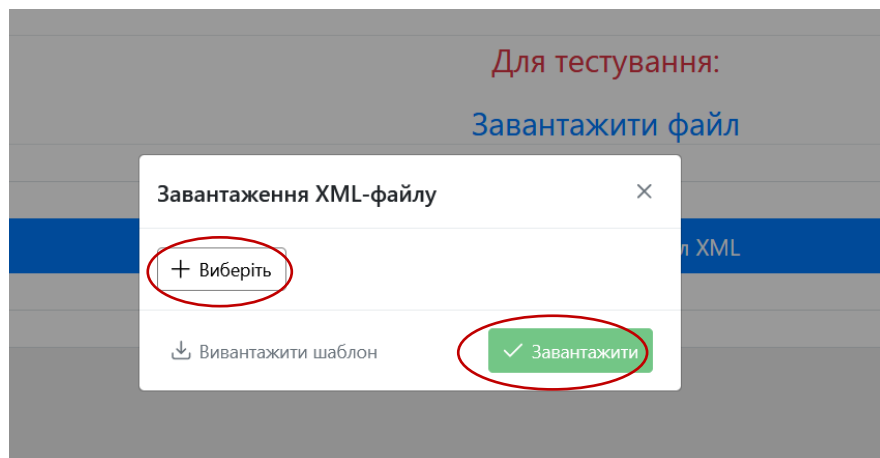


У вікні, що відкриється натиснути кнопку «Імпортувати файл XML».



та в новому вікні, що відкриється натиснути на кнопку «+ Виберіть», обрати необхідний файл та натиснути кнопку «Завантажити».

Також є можливість завантажити шаблон файлу XML.



5.2. Додаток II.

5.2.1. Подача звіту щодо нестандартного договору за допомогою web-форми

Для створення звіту щодо нестандартного договору за допомогою web-форми необхідно в меню зліва обрати «Додаток II» та потім натиснути кнопку «+ Новий».

Поля, позначені «*» - обов'язкові для заповнення.

Оператор Ринку АПД

Українська

ЗВІТИ

- Додаток I
- Додаток II**
- Додаток III
- Додаток IV
- Передані звіти в НКРЕКП

ДОКУМЕНТИ

- Заява-приєднання
- Уповноважені представники
- Довіреність
- Запити на зміну даних
- Розірвання договору
- Підписання актів
- Рахунки

+ Новий Підписати

Список контрактів

Пошук...

<input type="checkbox"/>	№ з/п	Дії	Підписано	Дата підписання ↑↓	Унікальний ідентифікатор	Ідентифікатор особи, що звітує	К
<input type="checkbox"/>	1		Так	22.10.2024, 10:19:15	AGHDN15832839	ECRB-UA-20231108-005	К
<input type="checkbox"/>	2		Так	22.10.2024, 10:19:20	AGHDN15832839	ECRB-UA-20231108-005	К
<input type="checkbox"/>	3		Так	22.10.2024, 10:19:26	AGHDN15832839	ECRB-UA-20231108-005	К

Показано від 1 до 3 з 3 10

Після чого заповнити всі необхідні поля на вкладці «Інформація про договір», та натиснути кнопку «Зберегти» внизу сторінки.

Додати деталі звіту

Переглянути

Імпортувати файл Excel

Імпортувати файл XML

Інформація про договір Інтервали застосування обсягу Деталі опціонів Деталі фіксації індексів

Сторони договору

Ідентифікатор учасника оптового енергетичного ринку *

Тип коду *

Приклад: ECRB-UA-20230601-001

Тип коду

Інформація про іншого учасника №1

Ідентифікатор *

Приклад: ECRB-UA-20230601-C

Тип коду *

Тип коду

Додати іншого учасника

Деталі договору

Ідентифікатор договору *

Дата договору *

Тип договору *

Приклад: AGHDN158328

01.07.2024

Вид договору

Енергетичний товар *

Класифікація ене...

Формула ціни

Приклад: HGSG/HBS*+

Якщо вказується формула ціни, то наступні 2 поля не враховуються

Або

Ціна

Валюта ціни

0.0

Валюта ціни

Деталі фіксації індексу

Тип індексу ціни *
Тип індексу ціни

Спосіб розрахунку *
Спосіб розрахунку

Деталі профілю постачання

Дата початку постачання * 01.07.2024

Дата завершення постачання * 01.07.2024

Тип навантаження *
Тип навантаження

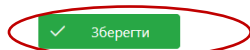
Інформація про точку або зону постачання №1

Точка або зона постачання *
Точка або зона постачання

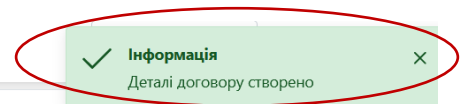
Додати ще одну зону або точку

Тип дії *
Тип дії

Додатково
Додатково



Про успішне завантаження даних система повідомить відповідним повідомленням



Додати деталі звіту

Імпортувати файл XML

Інформація про договір | Інтервали застосування обсягу | Деталі опціонів | Деталі фіксації індексів

Інформація про Обсяг з інтервалу №1

Дата початку * 10.06.2024

Дата закінчення * 10.06.2024

Обсяг * Обсяг

Одиниця виміру * Одиниця виміру

Додати ще один інтервал

Зберегти

Далі потрібно перейти на вкладку «Інтервали застосування обсягу», де також заповнити всі необхідні поля та натиснути кнопку «Зберегти» внизу сторінки.

Додати деталі звіту

Переглянути

Імпортувати файл
Excel

Імпортувати файл
XML

Інформація про договір

Інтервали застосування обсягу

Деталі опціонів

Деталі фіксації індексів

Інформація про Обсяг з інтервалу №1

Дата початку *

01.07.2024

Дата закінчення *

01.07.2024

Обсяг *

Обсяг

Одиниця виміру *

Одиниця виміру

Додати інтервал

✓ Зберегти

Далі перейти на вкладку «Деталі опціонів», де також заповнити поля (за необхідності) та натиснути кнопку «Зберегти» внизу сторінки.

Інформація про договір

Інтервали застосування обсягу

Деталі опціонів

Деталі фіксації індексів

Додати опціон

✓ Зберегти

Тип індексу ціни виконання опціону

Тип індексу ціни виконання опціону

Джерела індексу ціни виконання опціону

Джерела індексу ціни виконання опціону

Ціна виконання опціону

Приклад: 53,45

Валюта ціни

українська гривня

Додати опціон

✓ Зберегти

Далі перейти на вкладку «Деталі фіксації індексів».

Додати деталі звіту Переглянути Імпортувати файл Excel Імпортувати файл XML

[Інформація про договір](#) [Інтервали застосування обсягу](#) [Деталі опціонів](#) **Деталі фіксації індексів**

+ Новий

	Фіксований індекс *	Тип фіксованого індексу	Джерела індексу фіксації	Перша дата	Остання дата	Частота застосування	Дії
Немає доступних варіантів							

✓ Зберегти

За необхідності натиснути на кнопку із олівцем та заповнити всі необхідні поля.

[Інформація про договір](#) [Інтервали застосування обсягу](#) [Деталі опціонів](#) **Деталі фіксації індексів**

+ Новий

	Фіксований індекс *	Тип фіксованого індексу	Джерела індексу фіксації	Перша дата	Остання дата	Частота застосування	Дії
✎							✖

✓ Зберегти

Після цього натиснути на кнопку із галочкою для збереження даних, й далі натиснути кнопку «Зберегти» для внесення даних до системи.

[Інформація про договір](#) [Інтервали застосування обсягу](#) [Деталі опціонів](#) **Деталі фіксації індексів**

+ Новий

	Фіксований індекс *	Тип фіксованого індексу	Джерела індексу фіксації	Перша дата	Остання дата	Частота застосування
✓	<input type="text" value="34576347"/>	<input type="text" value="Форвардний договір"/>	<input type="text" value="346"/>	<input type="text" value="10.06.2024"/> 📅	<input type="text" value="13.06.2024"/> 📅	<input type="text" value="Щодини"/>

✓ Зберегти

5.2.2. Подача звіту щодо нестандартного договору за допомогою файлу xlsx

Для створення звіту щодо нестандартного договору за допомогою файлу xlsx необхідно в меню зліва обрати «Додаток II» та потім натиснути кнопку «Імпортувати файл Excel».

Додати деталі звіту

Переглянути

Імпортувати файл Excel

Імпортувати файл XML

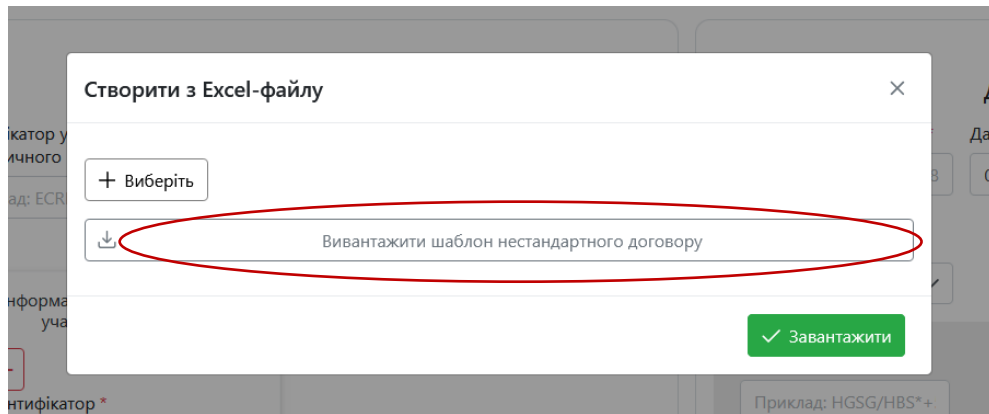
Інформація про договір

Інтервали застосування обсягу

Деталі опціонів

Деталі фіксації індексів

та в новому вікні, що відкриється, натиснути кнопку «Вивантажити шаблон нестандартного договору».



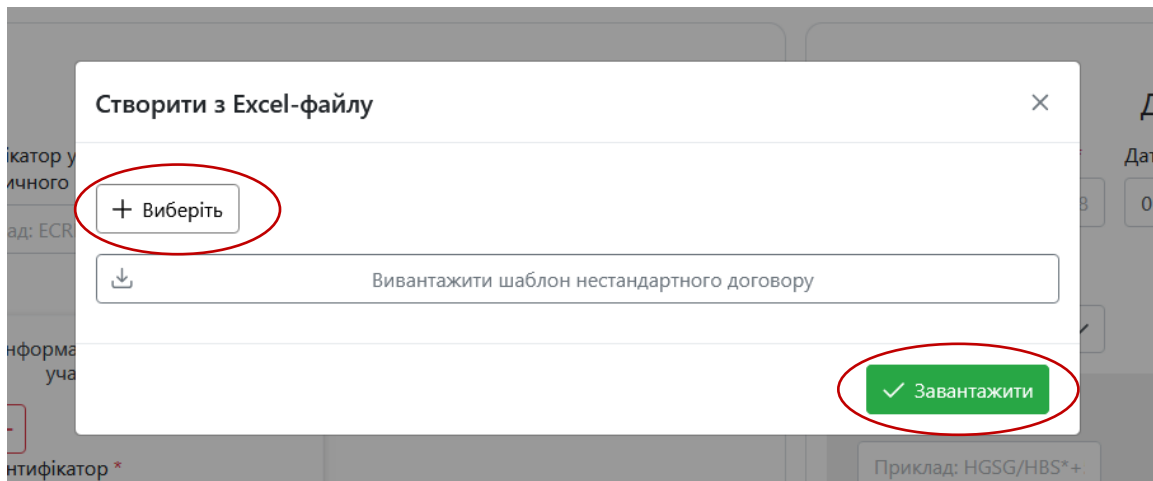
Скачати файл, та в ньому заповнити всі необхідні поля на всіх вкладках файлу Excel.

УВАГА! Назву файлу не змінювати!

Поля відмінені зазначеним кольором обов'язкові для заповнення

Сторони договору			
1	Ідентифікатор учасника оптового енергетичного ринку	ECRB-UA-20231108-005	
2	Тип коду, який використовується в полі 1	ECRB	
3	Ідентифікатор особи, що звітує	ECRB-UA-20231108-005	
6	Тип коду, який використовується в полі 5	ECRB	
7	Торгова роль учасника оптового енергетичного ринку або контрагента у полі 1	A	Агент
8	Індикатор купівлі/продажу	S	Продаж
9	Тип дії	E	Помилка
10	Якщо бенефіціар договору (операції) є контрагентом цього договору (операції) (ідентифікатор бенефіціара відповідає значенням поля 1), дане поле заповнюється неповинно. Якщо особа, від імені якої повідомляється інформація про операцію (вказана у полі 1), не є бенефіціаром договору (операції) у даному полі зазначається унікальний код, що ідентифікує бенефіціара.	Рестраційний код ECRB, ідентифікатор юридичної особи (LEI), ідентифікаційний код банку (BIC), код ідентифікації енергії (EIC), глобальний номер розташування (GLN/GSI).	
	Ідентифікатор бенефіціара (10)	Тип коду, який використовується в полі 10	
	ECRB-UA-20231108-004	ECRB	
		Ідентифікатор іншого учасника оптового енергетичного ринку або контрагента	
		1A2B3C4d5e6f7g8e9f0h	
			Рестраційний код ECRB, ідентифікатор юридичної особи (LEI), ідентифікаційний код банку (BIC), код ідентифікації енергії (EIC), глобальний номер розташування (GLN/GSI).
		Тип коду, який використовується в полі 5	
		LEI	

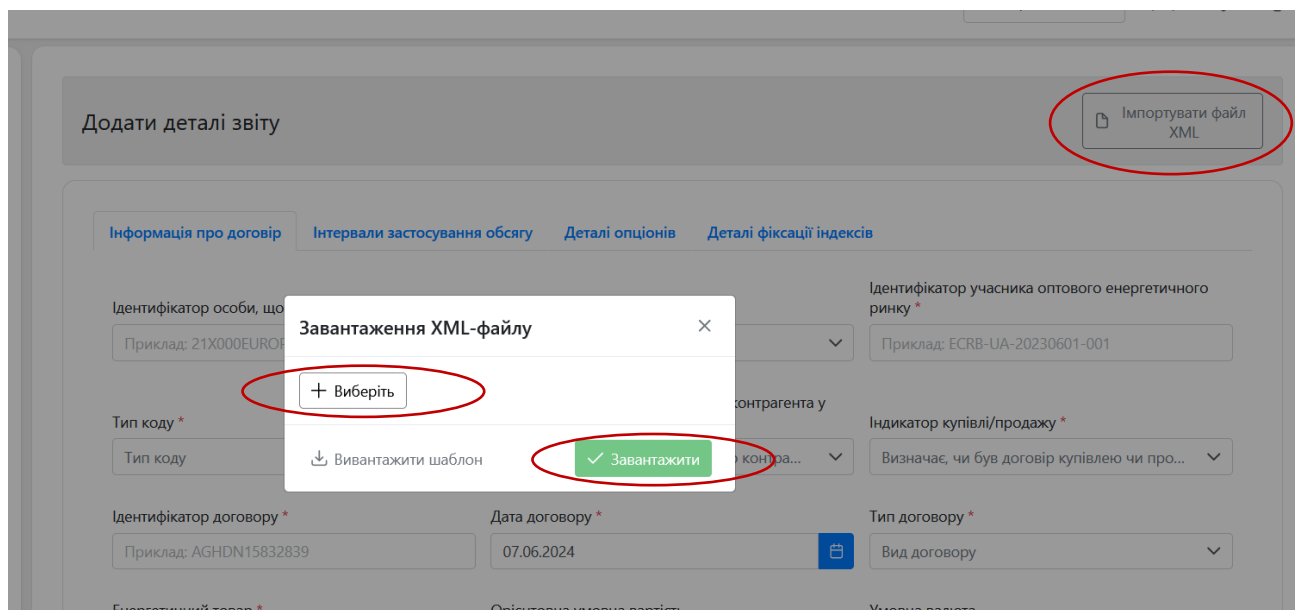
Після заповнення та збереження файлу зі звітом його необхідно завантажити у систему, для цього у вікні де розміщений шаблон (див. вище) необхідно натиснути кнопку «+ Виберіть», обрати необхідний файл, та натиснути кнопку «Завантажити».



5.2.3. Подача звіту щодо нестандартного договору за допомогою файлу xml

Схему із описом структури XML файлу для завантаження інформації щодо нестандартного договору розміщено за посиланням <https://apd.oree.com.ua/files/MONonStandardContract.xsd>

Для створення звіту щодо нестандартного договору за допомогою файлу xml необхідно в меню зліва обрати «Додаток II» та потім натиснути кнопку «Імпортувати файл XML».



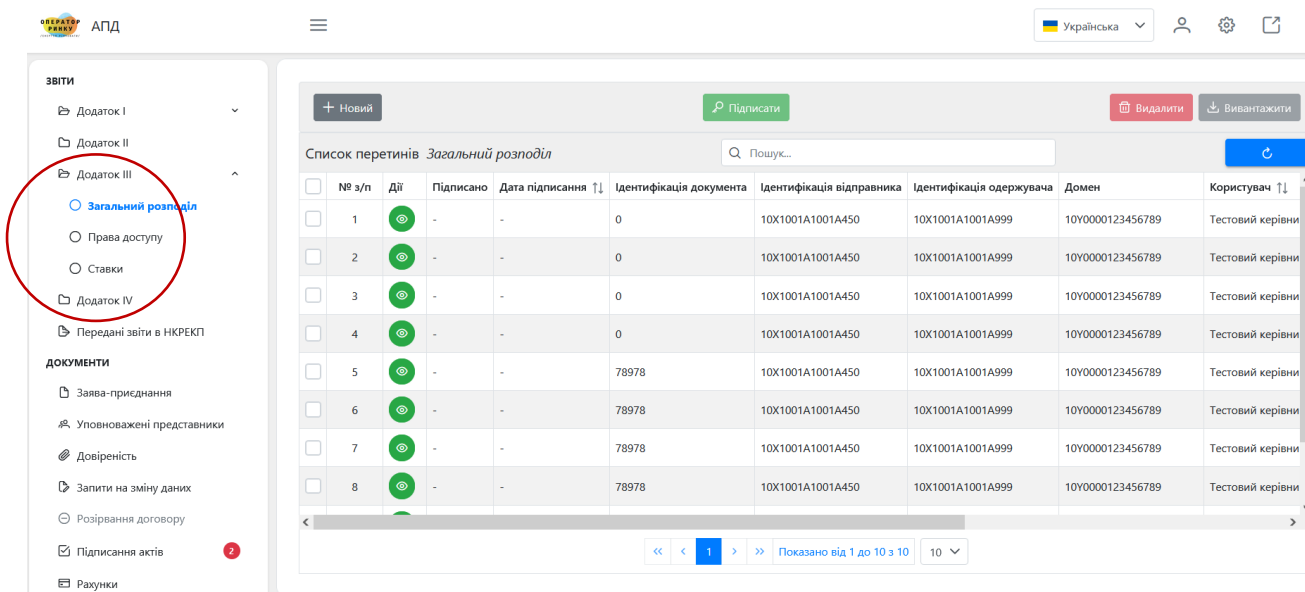
та в новому вікні, що відкриється натиснути на кнопку «+ Виберіть», та обрати необхідний файл. Після чого натиснути кнопку «Завантажити»

Також є можливість скачати шаблон файлу XML.

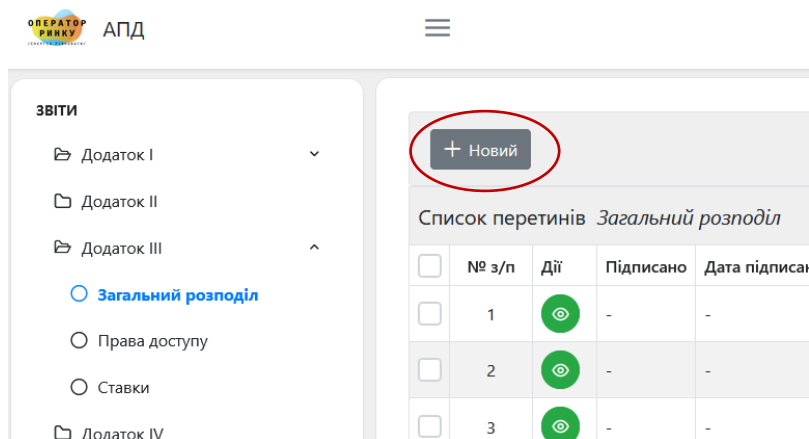
5.3. Додатки III та IV

5.3.1. Подача звіту по стандартному та нестандартному договору за допомогою файлу xlsx

В меню зліва необхідно натиснути на кнопку «Додаток III» або «Додаток IV».



У вікні, що відкриється можна подивитись звіти які були надано Учасником, щоб створити новий звіт потрібно натиснути кнопку «+ Новий».



У вікні, що відкриється, натисніть кнопку для імпорту файлу.

Створити новий звіт щодо інформації про стандартні/нестандартні договори та деривативні контракти щодо передачі електричної енергії, доступу до пропускної спроможності міждержавних перетинів

Імпортувати файл Excel Імпортувати файл XML

Потрібно завантажити відповідний файл, та в ньому заповнити всі необхідні поля на всіх вкладках файлу Excel.

УВАГА! Назву файлу не змінювати!

5.3.2. Подача звіту по стандартному та нестандартному договору за допомогою файлу xml

В меню зліва необхідно натиснути на кнопку «Додаток III» або «Додаток IV».

The screenshot shows the software interface. On the left, there is a sidebar menu with the following items: «Додаток I», «Додаток II», «Додаток III», «Загальний розподіл» (highlighted with a red circle), «Права доступу», «Ставки», «Додаток IV», «Передачі звіти в НКРЕКП», «ДОКУМЕНТИ», «Заява-приєднання», «Уповноважені представники», «Довіреність», «Запити на зміну даних», «Розірвання договору», «Підписання актів», and «Рахунки». The main area displays a table titled «Список перетинів Загальний розподіл» with columns: «№ з/п», «Дії», «Підписано», «Дата підписання», «Ідентифікація документа», «Ідентифікація відправника», «Ідентифікація одержувача», «Домен», and «Користувач». The table contains 8 rows of data. At the bottom of the table, there are navigation controls: «<<», «<», «1», «>», «>>», «Показано від 1 до 10 з 10», and «10».

У вікні, що відкриється натиснути кнопку «Імпортувати файл XML»,

The screenshot shows a dialog box with the text: «Створити новий звіт щодо інформації про стандартні/нестандартні договори та деривативні контракти щодо передачі електричної енергії, доступу до пропускної спроможності міждержавних перетинів». At the bottom right, there are two buttons: «Імпортувати файл Excel» and «Імпортувати файл XML» (highlighted with a red circle).


та в новому вікні, що відкриється натиснути на кнопку «+ Виберіть», обрати необхідний файл та натиснути кнопку «Завантажити».











Також є можливість скачати схему XSD.

The screenshot shows a dialog box titled «Завантаження XML-файлу». It contains three buttons: «+ Виберіть» (highlighted with a red circle), «Вивантажити схему XSD» (highlighted with a red circle), and «Завантажити» (highlighted with a red circle).

6. Перегляд, редагування та підписання звіту

6.1. Перегляд звітів.

Для перегляду звіту необхідно в меню зліва обрати додаток, по якому потрібно передивитись звіти, та обрати необхідний звіт, після чого натиснути кнопку . У вікні, що відкрилось можна передивитись звіт.

Деталі заявки №3			 Підписати	
Ідентифікатор заявки	10071			
Послідовний номер запису	1			
Ідентифікатор уповноваженої особи	ECRB-UA-20231108-005			
Ідентифікатор бенефіціара	ECRB-UA-20231108-004			
Торгова роль учасника оптового енергетичного ринку або контрагента	Принципал			
Індикатор купівлі/продажу	Купівля			
Тип заявки	Блок			
Умова заявки	Все або Нічого			
Статус заявки	Активне			
Тривалість заявки	День			
Ідентифікатор системи ОПООП	ECRB-UA-20231108-002			
Мітка часу операції	03.06.2024 15:00:00			

6.2. Редагування звітів.

Редагування звіту поки доступне тільки для нестандартних договорів (Додаток II). Функціонал реалізований таким чином – необхідно натиснути на кнопку «Видалити», після чого завантажити новий звіт відповідно до п.5.2.

Список перетинів *Загальний розподіл*

№ з/п	Дії	Підписано	Дата підписання	Ідентифікація документа	Ідентифікація відправника	Ідентифікація одержувача	Домен	Користувач
1	👁️	-	-	0	10X1001A1001A450	10X1001A1001A999	10Y0000123456789	Тестовий керівник
2	👁️	-	-	0	10X1001A1001A450	10X1001A1001A999	10Y0000123456789	Тестовий керівник
3	👁️	-	-	0	10X1001A1001A450	10X1001A1001A999	10Y0000123456789	Тестовий керівник
4	👁️	-	-	0	10X1001A1001A450	10X1001A1001A999	10Y0000123456789	Тестовий керівник
5	👁️	-	-	78978	10X1001A1001A450	10X1001A1001A999	10Y0000123456789	Тестовий керівник
6	👁️	-	-	78978	10X1001A1001A450	10X1001A1001A999	10Y0000123456789	Тестовий керівник
7	👁️	-	-	78978	10X1001A1001A450	10X1001A1001A999	10Y0000123456789	Тестовий керівник
8	👁️	-	-	78978	10X1001A1001A450	10X1001A1001A999	10Y0000123456789	Тестовий керівник

6.3. Підписання звітів

Після перегляду та перевірки звіту необхідно натиснути на кнопку «Підписати».

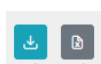
Деталі заявки №3

Ідентифікатор заявки	10071
Послідовний номер запису	1
Ідентифікатор уповноваженої особи	ECRB-UA-20231108-005
Ідентифікатор бенефіціара	ECRB-UA-20231108-004
Торгова роль учасника оптового енергетичного ринку або контрагента	Принципал P
Індикатор купівлі/продажу	Купівля B
Тип заявки	Блок BLO
Умова заявки	Все або Нічого AON
Статус заявки	Активне ACT
Тривалість заявки	День DAY
Ідентифікатор системи ОПООП	ECRB-UA-20231108-002 ECR
Мітка часу оновлення	03.06.2024 15:00:00

Після цього, необхідно натиснути кнопку «Зчитати ключ» та після успішної перевірки ЕП натиснути кнопку «Підписати та опублікувати».

6.4. Скачування звіту

Завантажений учасником звіт можна скачати в форматі XML або XLSX. Для цього необхідно зайти в деталі звіту (див. пункт 6.1.) і натиснути на одну із двох кнопок:



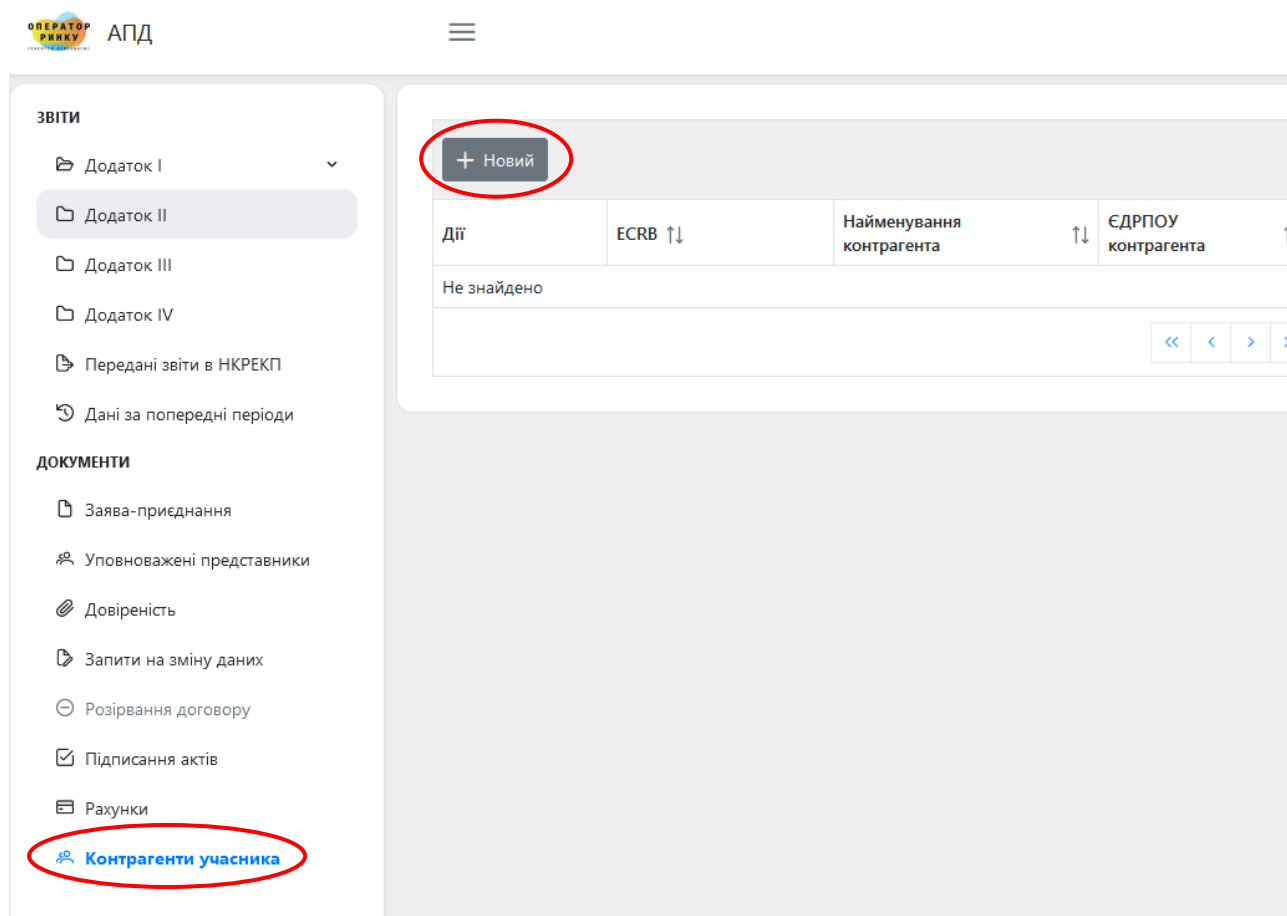
1 – вивантаження в XML; 2 – вивантаження в XLSX

1 2

Зверніть увагу, вивантажити в XLSX можна лише звіт, який підписаний ЕП.

7. Подача звітності від імені іншого учасника оптового енергетичного ринку, що є контрагентом за господарсько-торговельною операцією

7.1 Учасник може передавати звітність на платформі АПД від імені іншого учасника оптового енергетичного ринку, що є контрагентом за господарсько-торговельною операцією з Учасником, щодо договорів які були укладені між ними. Для можливості надавати звіти від імені контрагента необхідно його додати в програмному комплексі в перелік контрагентів. Для цього керівнику потрібно перейти на вкладку «Контрагенти учасника» та подати заявку на передачу звітності за контрагента, натиснувши кнопку «Новий».



Після цього відкриється відповідний інтерфейс.

Учасник *

Учасник

Код ECRB *

Введіть код ECRB

Дата з *

20.02.2025

Дата до *

Файл листа-згоди *

+ Обрати

Завантаження листа-згоди від контрагента на передачу звітів за нього
Файл в форматі pdf або p7x

Звернути




«Код ECRB» - вводиться код ECRB контрагента.

«Дата з» - вказується дата початку передачі звітів за контрагента.

«Дата до» - вказується останній день коли учасник може передавати звіти за контрагента.

«Файл листа-згоди» - завантажується лист контрагента, в якому він просить учасника передавати за нього звіти. Зверніть увагу, що лист-згода від контрагента відвантажується в форматі *.pdf або *.p7x (якщо в форматі *.p7x – то ЕП повинен бути контрагента)

Після заповнення всіх полів необхідно підписати інформацію своїм ЕП натиснувши на кнопку «Підписати» та ввести дані електронного підпису.

+ Новий								Контрагенти
Дії	ECRB ↑↓	Найменування контрагента ↑↓	ЄДРПОУ контрагента ↑↓	Дата з ↑↓	Дата до ↑↓	Підтверджено ↑↓	Статус ↑↓	Створено ⓘ
  	ECRB-UA-20231103-001	АКЦІОНЕРНЕ ТОВАРИСТВО "ОПЕРАТОР РИНКУ"	43064445	18.02.2025	27.02.2025	-	Створено	18.02.2025, 16:46:53

Показано від 1 до 1 з 1

Після цього АТ «Оператор ринку» розглядає таку заявку на передачу звітності за контрагента та погоджує її, або у разі некоректності поданої інформації, відхиляє її. У випадку відхилення заявки, учасник має право скоригувати відповідну інформацію та знову подати заявку на передачу звітності за контрагента.

7.2. Види статусів заявок на передачу звітності за контрагента:

7.2.1. Статус **Створено** означає, що учасник успішно подав заявку та очікує на погодження від АТ «Оператор ринку».

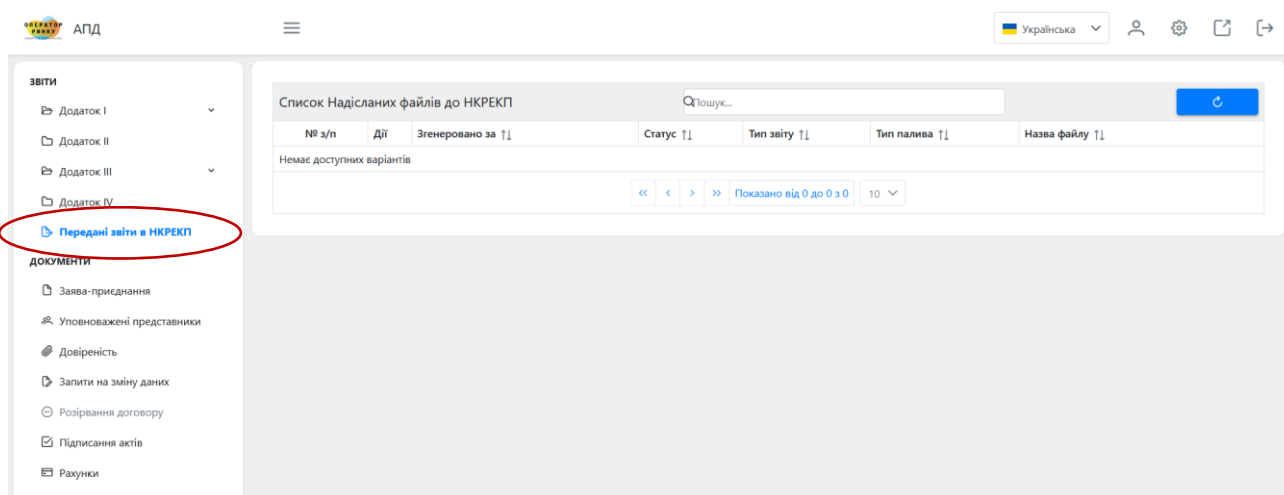
7.2.2. Статус **Активний** - АТ «Оператор ринку» погодив дану заявку і учасник уже може подавати звітність за свого контрагента.


7.2.3. Статус **Відхилено** - АТ «Оператор ринку» не погодив дану заявку і учаснику потрібно подати заявку повторно.

7.2.4. Статус **Закінчився** - закінчився термін передачі звітності і учасник не може передавати звітність за контрагента.

8. Перегляд переданих звітів АТ «Оператор ринку» по Учасниках до НКРЕКП

8.1. Щоб переглянути звіти, які були передані АПД АТ «Оператор ринку» до НКРЕКП, необхідно в меню «ЗВІТИ» перейти по вкладці «Передані звіти в НКРЕКП».



8.2. При натисканні на кнопку  – завантажується файл з переданими даними по Учаснику до НКРЕКП в форматі .xml.

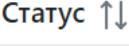

8.3. Види статусів файлів, надісланих до НКРЕКП:

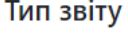

8.3.1. Статус **створено** означає, що дані сформовано для передачі до НКРЕКП, але ще не передано.

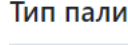

8.3.2. Статус **передано** – дані передано до НКРЕКП.

8.3.3. **оброблений** – програмним комплексом НКРЕКП звіти Учасника перевірено на відповідність XSD-схемі та завантажено до платформи НКРЕКП.

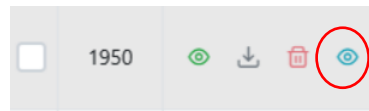
8.3.4. **помилка** – програмним комплексом НКРЕКП звіти Учасника перевірено на відповідність XSD-схемі та відхилено через невідповідність XSD-схемі.


При натисканні на кнопку  Статус  відбувається сортування файлів по статусу.

8.4. В колонці  Тип звіту  позначається який звіт передано: стандартний чи нестандартний. Також при натисканні цієї кнопки є можливість сортувати по типу звітів.





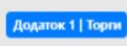
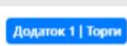





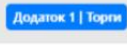

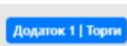
8.5. В колонці  Тип палива  вказано, щодо якого ринку передано дані (електричної енергії чи газу). Також при натисканні цієї кнопки є можливість сортувати по типу палива.


8.6. Якщо переданий звіт до НКРЕКП отримав статус «Помилка», учасник може подивитись яка це саме помилка. Для цього навпроти обраного звіту треба натиснути на кнопку



Після чого відкриється вікно з переліком помилок в переданому звіті. І при натисканні на кнопку  навпроти обраного звіту можна подивитись детальний опис помилки

Інформація про помилку ×

	Запис порядкового номера 	Тег 	Error message 
>	Додаток 1 Торги 115942	 Додаток 1 Торги	Error validate - scenario_id 2
>	Додаток 1 Торги 115943	 Додаток 1 Торги	Error validate - scenario_id 2
>	Додаток 1 Торги 115944	 Додаток 1 Торги	Error validate - scenario_id 2
>	Додаток 1 Торги 115946	 Додаток 1 Торги	Error validate - scenario_id 2
>	Додаток 1 Торги 115947	 Додаток 1 Торги	Error validate - scenario_id 2
>	Додаток 1 Торги 115948	 Додаток 1 Торги	Error validate - scenario_id 2
>	Додаток 1 Торги 115950	 Додаток 1 Торги	Error validate - scenario_id 2
>	Додаток 1 Торги 115941	 Додаток 1 Торги	Error validate - scenario_id 2
>	Додаток 1 Торги 115949	 Додаток 1 Торги	Error validate - scenario_id 2
>	Додаток 1 Торги 115951	 Додаток 1 Торги	Error validate - scenario_id 2
>	Додаток 1 Торги 115952	 Додаток 1 Торги	Error validate - scenario_id 2

 Показано від 1 до 11 з 11 25 ▾

 OK

Запис порядкового номера	Ter	Error message
Додаток 1 Торги 115942	Додаток 1 Торги	Error validate - scenario_id 2
Опис помилок		
Тип	Опис	
contractInfo.contract.contractTradingHours	contractTradingHours should not be null or undefined	
contractInfo.contract.loadType	loadType should not be null or undefined	
Додаток 1 Торги 115943	Додаток 1 Торги	Error validate - scenario_id 2

9. Перегляд та завантаження рахунків за збір, агрегацію та подання Регулятору інформації про здійснені Учасником господарсько-торговельні операції на ринку електричної енергії та/або на ринку природного газу

9.1. АТ «Оператор ринку» формує рахунки на сплату послуг за збір, агрегацію та подання Регулятору інформації про здійснені Учасником господарсько-торговельні операції на ринку електричної енергії та/або на ринку природного газу не пізніше ніж за 6 робочих днів до початку нового календарного місяця. Переглядати та скачувати рахунки мають право всі зареєстровані користувачі (уповноважені представники) Учасника.

9.2. Для того щоб переглянути і скачати виставлений рахунок необхідно зайти через панель інструментів та в меню «Документи» вибрати вкладку «Рахунки».

АПД

Українська

ЗВІТИ

- Додаток I
- Додаток II
- Додаток III
- Додаток IV
- Передані звіти в НКРЕКП

ДОКУМЕНТИ

- Заява-приднання
- Уповноважені представники
- Довіреність
- Запити на зміну даних
- Розірвання договору
- Підписання актів
- Рахунки**

07.2024
Рахунок не сформовано

08.2024
Рахунок не сформовано

09.2024
Рахунок не сформовано


10.2024
Підписаний ОР (11.11.2024, 17:56:06)

11.2024
Рахунок не сформовано


12.2024
Рахунок не сформовано

9.3. Після цього відкриється вкладка з виставленими рахунками на сплату за збір, агрегацію та подання Регулятору інформації про здійснені Учасником господарсько-торговельні операції на ринку електричної енергії та/або на ринку природного газу (далі – Рахунок).

07.2024	08.2024	09.2024
Рахунок не сформовано	Рахунок не сформовано	Рахунок не сформовано
10.2024	11.2024	12.2024
Підписаний ОР (11.11.2024, 17:56:06)	Рахунок не сформовано	Рахунок не сформовано

9.3.1. При натисканні на кнопку  можна вивантажити рахунок в форматі .pdf (файл завантажується у вихідному вигляді – без електронного підпису).

9.3.2.  - вивантаження підписаного (шляхом накладання ЕП) файлу.

9.3.3.  - відправлення рахунку на друк (файл буде роздрукований з електронним підписом уповноваженого представника АТ «Оператор ринку»).


10. Перегляд та підписання актів за збір, агрегацію та подання Регулятору інформації про здійснені Учасником господарсько-торговельні операції на ринку електричної енергії та/або на ринку природного газу

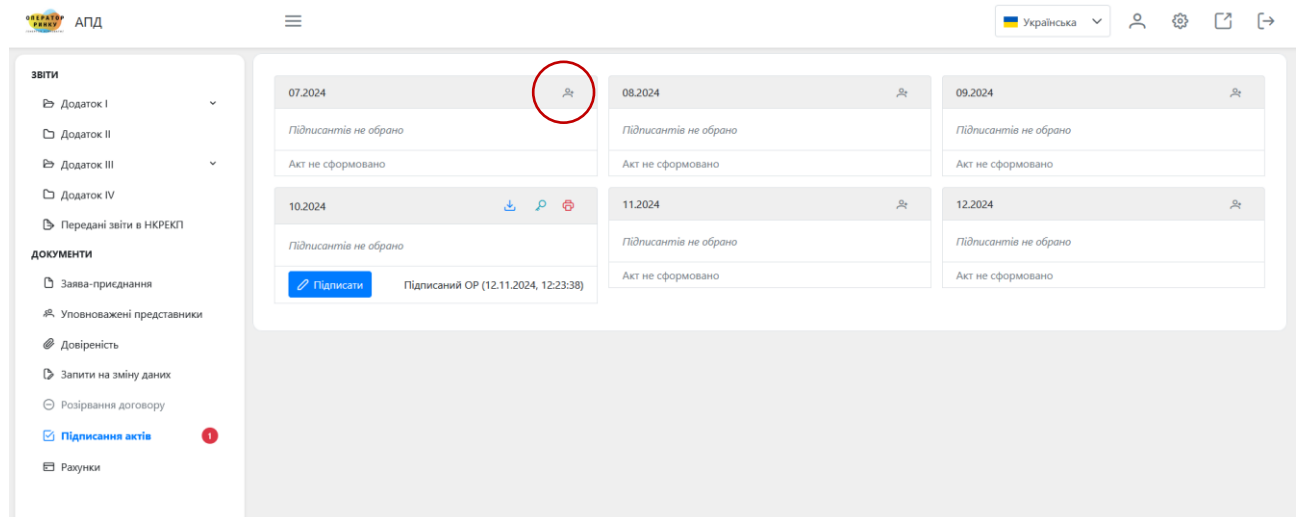
10.1. Щоб обрати підписанта акту з боку Учасника, або переглянути виставлені акти необхідно перейти через панель інструментів та в меню «Документи» вибрати вкладку «Підписання актів». Переглядати та скачувати акти мають право всі зареєстровані користувачі (уповноважені представники) Учасника.


07.2024	08.2024	09.2024
Підписантів не обрано	Підписантів не обрано	Підписантів не обрано
Акт не сформовано	Акт не сформовано	Акт не сформовано
10.2024	11.2024	12.2024
Підписантів не обрано	Підписантів не обрано	Підписантів не обрано
Акт не сформовано	Акт не сформовано	Акт не сформовано

Відобразиться вікно, де знаходяться надані Учаснику акти.


07.2024	08.2024	09.2024
Підписантів не обрано	Підписантів не обрано	Підписантів не обрано
Акт не сформовано	Акт не сформовано	Акт не сформовано
10.2024	11.2024	12.2024
Підписантів не обрано	Підписантів не обрано	Підписантів не обрано
Підписати Підписаний ОР (12.11.2024, 12:23:38)	Акт не сформовано	Акт не сформовано

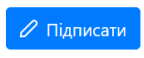
10.2. Якщо компанія хоче обрати уповноваженого представника, ПІБ та посада якого буде зазначена в акті, то Учасник до останнього календарного дня місяця, за який має сформуватись акт, повинен натиснути кнопку  (на відповідному місяці) та вибрати уповноваженого представника, що буде підписувати акт від Учасника. В разі якщо даний процес не буде виконаний, то в акті не буде вказано ні посада, ні ПІБ уповноваженого представника.



10.3.1. При натисканні на кнопку  можна вивантажити акт в форматі .pdf (файл завантажується у вихідному вигляді – без електронного підпису).

10.3.2.  – вивантаження підписаного (шляхом накладання ЕП) акта.

10.3.3.  – відправлення акта на друк (файл буде роздрукований з електронним підписом уповноваженого представника АТ «Оператор ринку». Після підписання ЕП Учасником з'явиться відображення і відповідної інформації Учасника).


10.4 Для підписання актів зі свого боку, уповноважений представник Учасника повинен натиснути кнопку  . Ввести параметри ключа та пароль ЕП.

Натиснути кнопку «Зчитати ключ». Якщо при введенні пароля буде допущена помилка – система про це повідомить відповідним сповіщенням. Після зчитування ключа натисніть кнопку «Далі».

11. Скасування неправильно поданого звіту та звітування про дострокове розірвання існуючого договору із контрагентом або скасування заявки

11.1. У випадку, якщо учасник хоче повідомити про помилку при подачі звіту або повідомити про дострокове розірвання договору щодо купівлі-продажу електричної енергії або газу із контрагентом або повідомити про скасування заявки, при умові що звіт надавався через АПД «Оператора ринку» - це можна зробити наступним чином.

11.1.1. необхідно зайти в деталі поданого та підписаного на платформі АПД звіту, після чого в верхньому правому куті натиснути на відповідну кнопку:

 - скасування (тип дії «С») – дострокове розірвання існуючого договору або заявки;

 - помилка (тип дії «Е») – скасування неправильно поданого звіту.

Після натискання на одну із кнопок, в залежності від типу дії яким учасник хоче позначити звіт, платформа АПД зробить копію його звіту, в полі «Тип дії» в залежності від натиснутої кнопки відобразиться відповідно «Помилка» або «Скасування».

11.1.2. Після перегляду та перевірки сформованого звіту необхідно натиснути на кнопку «Підписати».

Після цього, необхідно натиснути кнопку «Зчитати ключ» та після успішної перевірки ЕП натиснути кнопку «Підписати та опублікувати».

11.2. Звертаємо увагу на деякі особливості при подачі звітів із типами дії «Е» (Помилка) та «С» (Скасування):

- звіт із типом дії «С» (Скасування) не можна змінити за допомогою дії типу «М» (Зміни) або скасувати іншим звітом із типом дії «С» (Скасування);

- тип дії «С» (Скасування) вказує на останню подію в послідовності операцій ініційовану бізнес-рішенням або в результаті бізнес-події;

- дію типу «С» (Скасування) НЕ слід використовувати для видалення неправильно наданої інформації, натомість для цієї мети слід використовувати дію типу «Е» (Помилка);

- якщо початкову операцію з типом дії «N» (Новий) було змінено звітом із типом дії «М» (Зміни), який мав **той самий час операції**, що й «N» (Новий), а потім поданий звіт із типом дії «Е» (Помилка) **та таким самим часом операції - обидва звіти** будуть позначені «Помилка»;

- якщо обидві операції – одну з типом дії «N» (Новий) і одну з типом дії «М» (Зміни) потрібно визнати помилковими, потрібно надіслати два звіти з типом дії «Е» (Помилка) для двох операції «N» (Новий) і «М» (Зміни). Позначати помилковим лише звіт «N» (Новий), і не позначати при цьому помилковими звіти «М» (Зміни) про наступні операції – некоректно.