

АІС «Платформа інсайдерської інформації»

Інструкція користувача

Версія 1.3

06.11.2024

Зміни документу

Версія	Зміст змін	Дата змін
1.1	-	26.06.2024
1.2	Додано: Розділ 10 – «Перегляд та завантаження рахунків за послугу за оприлюднення (розкриття) інсайдерської інформації»; Розділ 11 – «Перегляд та підписання актів приймання-передачі наданих послуг за оприлюднення (розкриття) інсайдерської інформації».	24.07.2024
1.3	Додано: Додана можливість подачі ТРП «За графіком» – одним ТРП подати декілька періодів недоступності (див. пункти 5.2, 5.4 та 5.6); Редакційні правки.	06.11.2024

Зміст

Зміни документу	2
1. Доступ до вебінтерфейсу	5
2. Реєстрація на платформі інсайдерської інформації.....	5
2.1. Реєстрація на платформі.	5
2.2. Підписання Заяви-приєднання до договору про оприлюднення (розкриття) інсайдерської інформації учасником оптового енергетичного ринку.....	8
2.3. Додавання уповноваженого представника керівником.	12
2.4. Додавання уповноваженого представника самостійно.....	16
2.5. Вивантаження повідомлення про приєднання до договору про оприлюднення (розкриття) інсайдерської інформації (далі – Договір).....	23
3. Авторизація на платформі інсайдерської інформації та профіль користувача.	23
4. Зміна керівника, даних щодо компанії, довіреності.	25
4.1. Зміна керівника.....	25
4.2. Зміна даних щодо компанії.....	27
4.3. Зміна довіреності.	30
5. Створення термінового ринкового повідомлення	32
5.1. Подача ТРП на ринку електричної енергії за допомогою інтерфейсу платформи.....	32
5.2. Подача ТРП за графіком на ринку електричної енергії за допомогою інтерфейсу платформи.....	34
5.3. Подача ТРП на ринку електричної енергії за допомогою завантаження файлом.	34
5.4. Подача ТРП за графіком на ринку електричної енергії за допомогою завантаження файлом.	35
5.5. Подача ТРП на ринку природного газу за допомогою інтерфейсу платформи	36
5.6. Подача ТРП за графіком на ринку природного газу.	37
5.7. Подача ТРП на ринку природного газу за допомогою файлу.....	37
5.8. Подача Іншого ТРП на ринку електричної енергії або ринку природного газу.....	37
6. Перегляд ТРП	37
7. Редагування ТРП	38
7.1. Редагування ТРП за допомогою інтерфейсу системи.....	38
7.2. Редагування ТРП за допомогою файлу.....	38
8. Видалення /відхилення ТРП подія щодо якого ще не настала.....	39
9. Перегляд та вивантаження ТРП.....	39
9.1. Перегляд та фільтрація ТРП	39
9.2. Вивантаження ТРП.....	40
10. Завантаження ТРП за допомогою резервного каналу передачі даних.	41
11. Перегляд та завантаження рахунків за послугу з оприлюднення (розкриття) інсайдерської інформації.....	41
11.1. Перегляд рахунків.....	41
11.2. Скачування рахунків	42
12. Перегляд та підписання актів приймання-передачі наданих послуг за оприлюднення (розкриття) інсайдерської інформації	43

12.1 Перегляд актів.....	43
12.2. Вибір підписанта акта.....	44
12.3. Перегляд, скачування та підписання актів.	44

1. Доступ до вебінтерфейсу

AIC «Платформа інсайдерської інформації» доступна за посиланням <https://inside.oree.com.ua/>.

Інформаційно-технічна система Учасника повинна відповідати наступним мінімальним вимогам щодо доступу до облікового запису Учасника на платформі інсайдерської інформації:

Дисплей	Мінімальна роздільна здатність 1920 x 1080
Інтернет-з'єднання	необхідно підключення до інтернету на швидкості мінімум 10 Мбіт/с при належній якості з'єднання (без втрат пакетів)
Веббраузер	Остання версія одного з наступних веббраузерів: Mozilla Firefox, Google Chrome, Safari, Opera, Microsoft Edge
Електронний підпис (для учасників, подання заяви-приєднання до договору про оприлюднення (розкриття) інсайдерської інформації якими здійснюється в електронній формі)	Наявність сертифікатів електронного підпису від щонайменше двох різних кваліфікованих надавачів електронних довірчих послуг

№ акт	Об'єкт чи установка	Тип події	Доступна потужність	Недоступна потужність	Встановлена потужність	Початок події	Кінець події	Учасник	Тип палива	Тип недоступності	Причина недоступності (Дкр)	Примітка (Дкр)
1						29.08.2024, 12:30:00	29.08.2024, 12:31:00	АКЦІОНЕРНЕ ТОВАРИСТВО "ОПЕРАТОР РИНКУ"				АТ «Оператор ринку» - окремі
2						28.08.2024, 22:30:00	28.08.2024, 22:30:00	АКЦІОНЕРНЕ ТОВАРИСТВО "ОПЕРАТОР РИНКУ"				АТ «Оператор ринку» - окремі
3						28.08.2024, 12:30:00	28.08.2024, 12:31:00	АКЦІОНЕРНЕ ТОВАРИСТВО "ОПЕРАТОР РИНКУ"				АТ «Оператор ринку» - окремі
4						27.08.2024, 22:42:00	27.08.2024, 22:43:00	АКЦІОНЕРНЕ ТОВАРИСТВО "ОПЕРАТОР РИНКУ"				АТ «Оператор ринку» - окремі
5						27.08.2024, 12:36:00	27.08.2024, 12:36:00	АКЦІОНЕРНЕ ТОВАРИСТВО "ОПЕРАТОР РИНКУ"				АТ «Оператор ринку» - окремі
6						26.08.2024, 22:33:00	26.08.2024, 22:34:00	АКЦІОНЕРНЕ ТОВАРИСТВО "ОПЕРАТОР РИНКУ"				АТ «Оператор ринку» - окремі
7						26.08.2024, 13:35:00	26.08.2024, 13:36:00	АКЦІОНЕРНЕ ТОВАРИСТВО "ОПЕРАТОР РИНКУ"				АТ «Оператор ринку» - окремі
8						26.08.2024, 12:00:00	26.08.2024, 13:00:00	АКЦІОНЕРНЕ ТОВАРИСТВО "ОПЕРАТОР РИНКУ"				До уваги учасників ринку та і
9						25.08.2024, 22:30:00	25.08.2024, 22:31:00	АКЦІОНЕРНЕ ТОВАРИСТВО "ОПЕРАТОР РИНКУ"				АТ «Оператор ринку» - окремі
10						25.08.2024, 12:30:00	25.08.2024, 12:31:00	АКЦІОНЕРНЕ ТОВАРИСТВО "ОПЕРАТОР РИНКУ"				АТ «Оператор ринку» - окремі

2. Реєстрація на платформі інсайдерської інформації

2.1. Реєстрація на платформі.

2.1.1. Для реєстрації на платформі інсайдерської інформації (далі – ПІІ або платформа) необхідно натиснути на кнопку «Реєстрація».



2.1.2. Ввести параметри ключа електронного підпису (далі – ЕП) та пароль ЕП. Натиснути кнопку «Зчитати ключ».

Реєстрація на платформі інсайдерської інформації

Тип носія особистого ключа:

Файловий носій (flash-диск, CD-диск, SD-картка тощо)

Захищений носій (е.ключ Алмаз-1К, Кристал-1, Гряда-301, ID-картка тощо)

[Налаштування](#)

Кваліфікований надавач ел. довірчих послуг:

Визначити автоматично

Носій особистого ключа:

(е.ключ чи смарт-карта Автор 338 (PKCS#11))

Пароль захисту ключа:

[Зчитати ключ](#) [Змінити ключ](#) [Далі](#)

Якщо при введенні пароля буде допущена помилка – система про це повідомить відповідним сповіщенням.

Повіщення у складі сервісу

Виникла помилка при зчитуванні особистого ключа. Опис помилки: Виникла помилка при доступі до носія ключової інформації(18)

[Налаштування](#)

2.1.3. Після успішного зчитування інформації ЕП, натиснути кнопку «Далі». Користувача буде перенаправлено на основну сторінку ПІІ.

Реєстрація на платформі інсайдерської інформації

Таргонська Олена Леонтіївна

Організація
АКЦІОНЕРНЕ ТОВАРИСТВО "ОПЕРАТОР РИНКУ"

РНОКПП ЄДРПОУ
 43064445

Сертифікати:

- ЕЦП (ДСТУ 4145) ▾
- Протоколи розподілу ключів (ДСТУ 4145) ▾

[Зчитати ключ](#) [Змінити ключ](#) [Далі](#)

2.1.4. Заповнити всі обов'язкові поля для заповнення. У разі реєстрації компанії не першим керівником, необхідно обов'язково додати довіреність на вчинення дій від компанії на ПІІ.

ОПЕРАТОР РИНКУ
/ ЕНЕРГІЯ РІННОВАБИ /

Реєстрація керівника компанії на платформі інсайдерської інформації

Email адреса * Телефон *

targonska@oree.com.ua +380 44 205 0143

Email адресу можна змінити Телефон можна змінити

ПІБ * РНОКПП *

Таргонська Олена Леонтіївна

Компанія * ЄДРПОУ *

АКЦІОНЕРНЕ ТОВАРИСТВО "ОПЕРАТОР РИНКУ" 43064445

Додати довіреність

+ Обрати

Поля, відмічені зірочками (*), обов'язкові для заповнення

← Скасувати реєстрацію Далі

2.1.5. З'явиться вікно щодо погодження на обробку персональних даних. Необхідно поставити «галочку» біля графи «Погоджуюсь» та натиснути «Реєстрація».

ОПЕРАТОР РИНКУ
/ ЕНЕРГІЯ РІННОВАБИ /

Реєстрація керівника компанії на платформі інсайдерської інформації

Email адреса * Телефон *

targonska@oree.com.ua +380 44 205 0143

Email адресу можна змінити Телефон можна змінити

ПІБ * РНОКПП *

Таргонська Олена Леонтіївна

Компанія * ЄДРПОУ *

АКЦІОНЕРНЕ ТОВАРИСТВО "ОПЕРАТОР РИНКУ" 43064445

Додати довіреність

+ Обрати

Політика реєстрації на сайті "Платформа Інсайдерської інформації"

Відповідно до Закону України «Про захист персональних даних» від 1 червня 2010 року № 2297-VI надаю згоду АТ «Оператор ринку» на обробку моїх персональних даних з метою отримання доступу до програмного забезпечення «Платформа інсайдерської інформації»

Мої персональні дані, на обробку яких я даю цю згоду, можуть бути передані третім особам тільки у випадках, передбачених законодавством України.

Погоджуюсь *

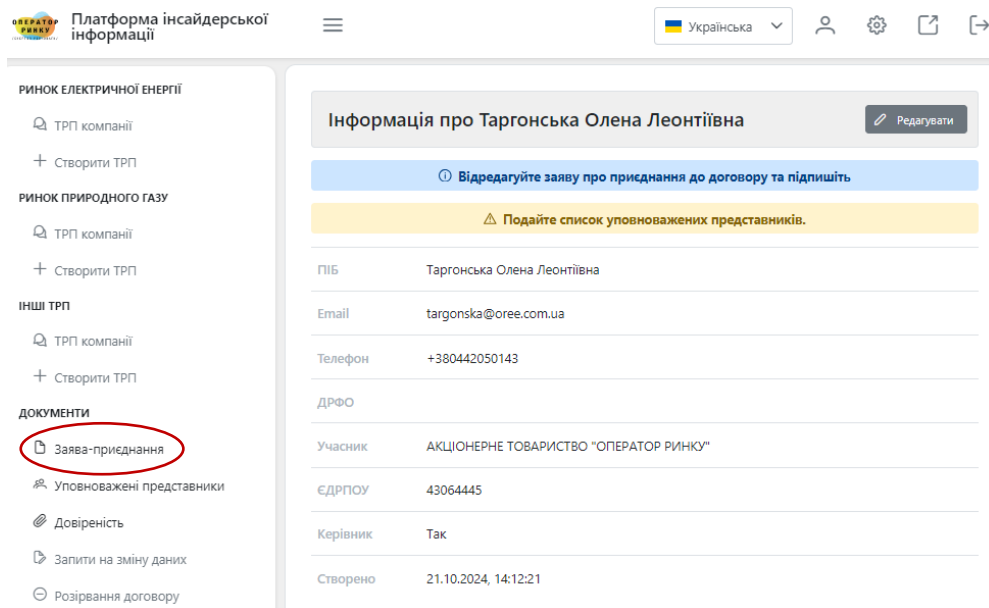
Реєстрація

Поля, відмічені зірочками (*), обов'язкові для заповнення

← Скасувати реєстрацію Далі

2.2. Підписання Заяви-приєднання до договору про оприлюднення (розкриття) інсайдерської інформації учасником оптового енергетичного ринку.

2.2.1. Необхідно натиснути на «Заява-приєднання».



Платформа інсайдерської інформації

Українська

РИНОК ЕЛЕКТРИЧНОЇ ЕНЕРГІЇ

- ТРП компанії
- Створити ТРП

РИНОК ПРИРОДНОГО ГАЗУ

- ТРП компанії
- Створити ТРП

ІНШІ ТРП

- ТРП компанії
- Створити ТРП

ДОКУМЕНТИ

- Заява-приєднання**
- Уповноважені представники
- Довіреність
- Запити на зміну даних
- Розірвання договору

Інформація про Таргонська Олена Леонтіївна

Відредагуйте заяву про приєднання до договору та підпишіть

Подайте список уповноважених представників.

ПІБ	Таргонська Олена Леонтіївна
Email	targonska@oree.com.ua
Телефон	+380442050143
ДРФО	
Учасник	АКЦІОНЕРНЕ ТОВАРИСТВО "ОПЕРАТОР РИНКУ"
ЄДРПОУ	43064445
Керівник	Так
Створено	21.10.2024, 14:12:21

2.2.2. Заповнити всі обов'язкові поля для заповнення. Після заповнення полів необхідно натиснути «Зберегти».

Заява-приєднання до договору про оприлюднення (розкриття) інсайдерської інформації

1. Підписанням та поданням цієї заяви-приєднання (далі – Заява) заявник (далі – Заявник), керуючись статтею 634 Цивільного кодексу України, просить приєднатися до договору про оприлюднення (розкриття) інсайдерської інформації (далі – Договір), який розміщено на вебсайті <https://orow.com.ua>.
2. Заявник не може запропонувати свої умови до Договору. У випадку незгоди зі змістом та формою Договору чи окремих його положень, Заявник вправі відмовитися від його укладення.
3. Підписанням цієї Заяви Заявник беззастережно підтверджує факт ознайомлення з Договором, а також підтверджує, що на момент його укладання він (Заявник) повністю зрозумів зміст Договору та погоджується з усіма його умовами, які є для нього прийнятними та обов'язковими, а також безумовно стверджує, що не позбавляється будь-яких прав, які має звичайно, і Договір не містить умов, які є для нього обтяжливими в будь-якому сенсі чи дискримінують його.
4. Заявник підтверджує достовірність та правильність наведеної нижче інформації, в тому числі документами, що додаються до цієї Заяви:

Повне найменування юридичної особи/фізичної особи-підприємця згідно з ЄДР: *

АКЦІОНЕРНЕ ТОВАРИСТВО "ОПЕРАТОР РИНОК" ;

Скорочене найменування юридичної особи/фізичної особи-підприємця згідно з ЄДР: *

АТ "ОПЕРАТОР РИНОК" ;

Ідентифікаційний код (код ЄДРПОУ/РНОКПП (для резидентів України)):

43064405 ;

ЄІС код (за наявності):

62X-OPERIRYNOU--3 ;

Поштова адреса (вказується, у випадку подання Заяви в паперовій формі):

;

Контактний телефон Заявника: *

+380-44-205-0143 ;

Електронна пошта Заявника: *

taragonka@orow.com.ua ;

Контактний телефон уповноваженого представника Заявника: *

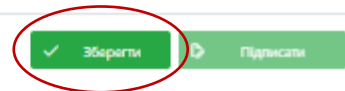
+380-44-205-0143 ;

5. Підписанням цієї Заяви, власник персональних даних надає свою згоду на здійснення обробки його персональних даних, викладених у цій Заяві та інших документах, передбачених Договором, а також на передачу (поширення) Адміністратором Договором персональних даних Заявника третім особам згідно з чинним законодавством України та умовами Договору.
6. Заява подається в електронному вигляді на платформі інсайдерської інформації шляхом накладання на файл Заяви кваліфікованого електронного підпису уповноваженого представника Заявника.

Додаток (надається лише за умови подання Заяви в паперовій формі): інформація щодо уповноважених представників Заявника, які мають право на оприлюднення (розкриття) інсайдерської інформації на Платформі, на __ арк. в 1 прим.

ЗАЯВНИК:

Представник за довіреністю (посада керівника/уповноваженого представника) * ; Підпис ; Таргонська Олена Леонтівна (ІПІБ) *



2.2.3. Після збереження Заяви-приєднання необхідно перевірити збережену інформацію та натиснути «Підписати».

Заява-приєднання до договору про оприлюднення (розкриття) інсайдерської інформації

- Підписанням та поданням цієї заяви приєднання (далі – Заява) заявник (АКЦІОНЕРНЕ ТОВАРИСТВО "ОПЕРАТОР РИНОК" (далі – Заявник), керуючись статтею 634 Цивільного кодексу України, просить приєднатися до договору про оприлюднення (розкриття) інсайдерської інформації (далі – Договір), який розміщено на вебсайті <http://orcc.com.ua>.
- Заявник не може запропонувати свої умови до Договору. У випадку незгоди зі змістом та формою Договору чи окремих його положень, Заявник впродовж відмовитися від його укладення.
- Підписанням цієї Заяви Заявник беззаперечно підтверджує факт ознайомлення з Договором, а також підтверджує, що на момент його укладення він (Заявник) повністю зрозумів зміст Договору та погоджується з усіма його умовами, які є для нього прийнятними та обов'язковими, а також безумовно стверджує, що не пошкобляється будь-яким пруд, які має звичайно, і Договір не містить умов, які є для нього обтяжливими в будь-якому сенсі чи дискримінують його.
- Заявник підтверджує достовірність та правильність, наведеної нижче інформації, в тому числі документами, що додаються до цієї Заяви:

Повне найменування юридичної особи/фізичної особи-підприємця згідно з ЄДР: *
 АКЦІОНЕРНЕ ТОВАРИСТВО "ОПЕРАТОР РИНОК" ;

Скорочене найменування юридичної особи/фізичної особи-підприємця згідно з ЄДР: *
 АТ "ОПЕРАТОР РИНОК" ;

Ідентифікаційний код (код ЄДРПОУ/РНОКПП (для резидентів України):
 43064445 ;

ЄІС код (за наявності):
 62X-DPEBYNKO-3 ;

Поштова адреса (вказується, у випадку подання Заяви в паперовій формі):
 ;

Контактний телефон Заявника: *
 +380 44 205 0143 ;

Електронна пошта Заявника: *
 fargomka@orcc.com.ua ;

Контактний телефон уповноваженого представника Заявника: *
 +380 44 205 0143 ;

5. Підписанням цієї Заяви, власник персональних даних надає свою згоду на здійснення обробки його персональних даних, викладених у цій Заяві та інших документах, передбачених Договором, а також на передачу (поширення) Адміністратором персональних даних Заявника третім особам згідно з чинним законодавством України та умовами Договору.

6. Заява подається в електронному вигляді на платформі інсайдерської інформації шляхом накладання на файл Заяви кваліфікованого електронного підпису уповноваженого представника Заявника.

Додаток (надається лише за умови подання Заяви в паперовій формі): інформація щодо уповноважених представників Заявника, які мають право на оприлюднення (розкриття) інсайдерської інформації на Платформі, на ... арк. в 1 прим.

ЗАЯВНИК:

Представник на довірчості (посада керівника/уповноваженого представника) * Представник на довірчості (підпис) Представник на довірчості (ІПІБ) *

Зберегти Підписати

2.2.4. Ввести параметри ключа та пароль ЕП. Натиснути кнопку «Зчитати ключ».

Підписати

Тип носія особистого ключа:

Файловий носій (flash-диск, CD-диск, SD-картка тощо)

Захищений носій (е.ключ Алмаз-1К, Кристал-1, Гряда-301, ID-картка тощо)

Налаштування

Кваліфікований надавач ел. довірчих послуг:

Визначити автоматично

Носій особистого ключа:

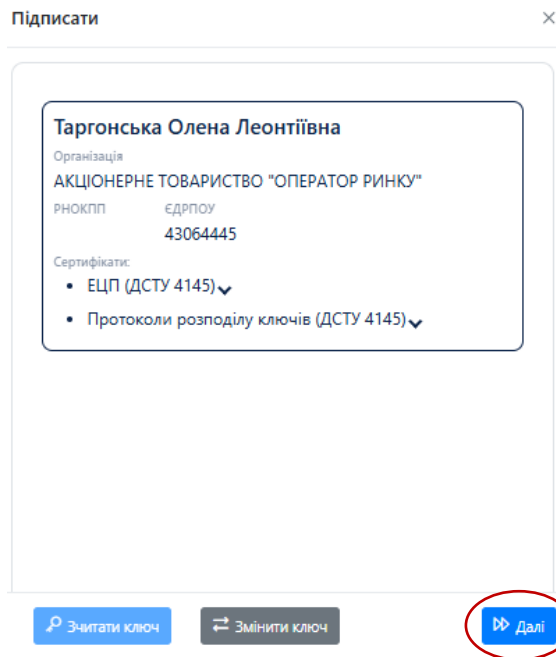
(е.ключ чи смарт-карта Автор 338 (PKCS)

Пароль захисту ключа:

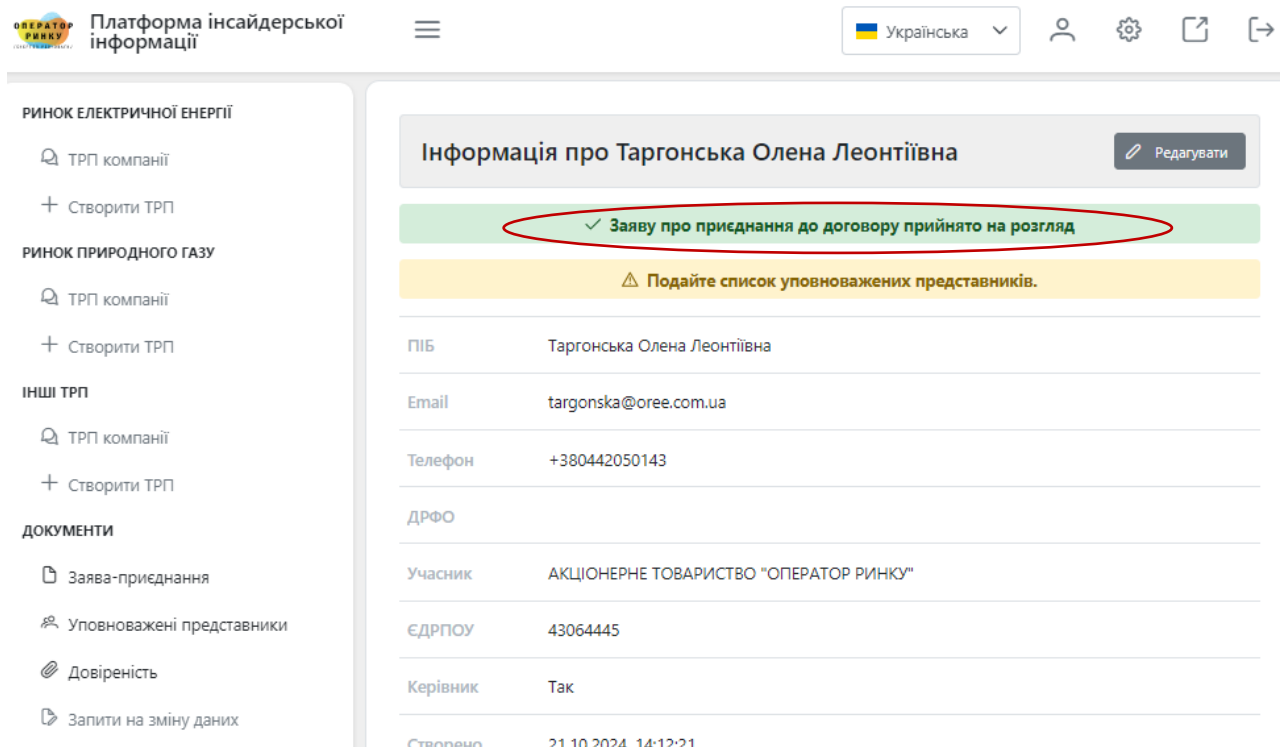
Зчитати ключ Змінити ключ Далі

Якщо при введенні пароля буде допущена помилка – система про це повідомить відповідним сповіщенням.

2.2.5. Після успішного зчитування інформації ЕП, натиснути кнопку «Далі».



2.2.6. Після підписання, Заява-приєднання буде прийнята на розгляд та підтверджена АТ «Оператор ринку».



РИНОК ЕЛЕКТРИЧНОЇ ЕНЕРГІЇ

- TRP компанії
- Створити TRP

РИНОК ПРИРОДНОГО ГАЗУ

- TRP компанії
- Створити TRP

ІНШІ TRP

- TRP компанії
- Створити TRP

ДОКУМЕНТИ

- Заява-приєднання
- Уповноважені представники
- Довіреність
- Запити на зміну даних



Інформація про Таргонська Олена Леонтіївна

Редагувати

Заяву про приєднання до договору підтверджено

Подайте список уповноважених представників.

ПІБ Таргонська Олена Леонтіївна

Email targonska@oree.com.ua

Телефон +380442050143

ДРФО

Учасник АТ "ОПЕРАТОР РИНКУ"

ЄДРПОУ 43064445

Керівник Так

Створено 21.10.2024, 14:12:21

2.3. Додавання уповноваженого представника керівником.

2.3.1. Необхідно натиснути на «Уповноважені представники» та на кнопку «Додати уповноваженого представника».

РИНОК ЕЛЕКТРИЧНОЇ ЕНЕРГІЇ

- TRP компанії
- Створити TRP

РИНОК ПРИРОДНОГО ГАЗУ

- TRP компанії
- Створити TRP

ІНШІ TRP

- TRP компанії
- Створити TRP

ДОКУМЕНТИ

- Заява-приєднання
- Уповноважені представники**
- Довіреність
- Запити на зміну даних
- Розірвання договору
- Підписання актів
- Рахунки

Учасники

Список УП

Список нерозглянутих уповноважених представників: 0

Заповніть список РНОКПП уповноважених представників та підпишіть

Список з уповноважених представників порожній

Додати уповноваженого представника

Підписати

2.3.2. Ввести РНОКПП уповноваженого представника, якого необхідно додати, вибрати відповідну «Роль для УП» із переліку:

- «ТРП» – подача та редагування термінових ринкових повідомлень;
- «Акти» – підписання актів приймання-передачі наданих послуг;
- «Акти та ТРП» – подача та редагування термінових ринкових повідомлень, підписання актів приймання-передачі наданих послуг.

Після чого натиснути на кнопку «Підписати».

(Для уповноваженого представника (керівника), який має право на подання заяви-приєднання/зміну реєстраційних даних компанії за замовчанням після підтвердження реєстрації з боку АТ «Оператор ринку» на платформі встановлюється роль «Акти та ТРП»).

The screenshot displays the 'Учасники' (Participants) section of the 'Платформа інсайдерської інформації' (Insider Information Platform). A green notification bar at the top states: 'Список РНОКПП уповноважених представників заповнений, його можна редагувати' (The list of authorized representatives' RNOKPP is filled, it can be edited). Below this, a table lists participants. The first entry is 'Уповноважений представник №1' (Authorized representative No. 1), with its 'РНОКПП уповноваженого представника' (RNOKPP of the authorized representative) field highlighted in red. A dropdown menu for 'Роль для УП' (Role for UP) is open, showing three options: 'ТРП' (TRP), 'Акти та ТРП' (Acts and TRP), and 'Акти' (Acts). The 'Підписати' (Sign) button at the bottom right is also circled in red.

2.3.3. Після підписання даних (аналогічно до п. 2.2.4 та п. 2.2.5), список уповноважених представників буде подано та кожен уповноважений представник, якого додано керівником до списку уповноважених представників, має зі свого боку зареєструватись на ПІІ.

2.3.4. Реєстрація з боку уповноваженого представника, якого керівником додано до списку уповноважених представників, на ПІІ:

2.3.4.1. Уповноважений представник, якого додано до списку уповноважених представників, має зайти на ПІІ за посиланням <https://inside.oree.com.ua/> та натиснути «Реєстрація».



Платформа інсайдерської інформації

Авторизація

Реєстрація



2.3.4.2. Ввести параметри ключа та пароль ЕП. Натиснути кнопку «Зчитати ключ».

РЕЕСТРАЦІЯ НА ПЛАТФОРМІ ІНСАЙДЕРСЬКОЇ ІНФОРМАЦІЇ

Тип носія особистого ключа:

Файловий носій (flash-диск, CD-диск, SD-картка тощо)

Захищений носій (е.ключ Алмаз-1К, Кристал-1, Гряда-301, ID-картка тощо)

Налаштування

Кваліфікований надавач ел. довірчих послуг:

Визначити автоматично

Носій особистого ключа:

(е.ключ чи смарт-карта Автор 338 (PKCS#11))

Пароль захисту ключа:

Зчитати ключ

Змінити ключ

Далі

Якщо при введенні пароля буде допущена помилка – система про це повідомить відповідним сповіщенням.

2.3.4.3. Після успішного зчитування інформації ЕП, натиснути кнопку «Далі».

РЕЕСТРАЦІЯ НА ПЛАТФОРМІ ІНСАЙДЕРСЬКОЇ ІНФОРМАЦІЇ

Пустовіт Інна Петрівна

Організація
АКЦІОНЕРНЕ ТОВАРИСТВО "ОПЕРАТОР РИНКУ"

РНОКПП €ДРПОУ
43064445

Сертифікати:

- ЕЦП (ДСТУ 4145)
- Протоколи розподілу ключів (ДСТУ 4145)

Зчитати ключ

Змінити ключ

Далі

2.3.4.4. Заповнити всі обов'язкові поля для заповнення. Після заповнення полів необхідно натиснути «Далі».

ОПЕРАТОР РИНКУ
/ ЕНЕРГІЯ РІВНОВАГИ /

Реєстрація **уповноваженого представника** на платформі інсайдерської інформації

Email адреса * Телефон *
Email адресу можна змінити Телефон можна змінити

ПІБ * РНОКПП *

Компанія * ЄДРПОУ *

Новий керівник

Поля, відмічені зірочками (*), обов'язкові для заповнення

2.3.4.5. З'явиться вікно щодо погодження на обробку персональних даних. Необхідно поставити «галочку» біля графи «Погоджуюсь» та натиснути «Реєстрація».

ОПЕРАТОР РИНКУ
/ ЕНЕРГІЯ РІВНОВАГИ /

Реєстрація **уповноваженого представника** на платформі інсайдерської інформації

Polітика реєстрації на сайті "Платформа Інсайдерської інформації" ✕

Відповідно до Закону України «Про захист персональних даних» від 1 червня 2010 року № 2297-УІ надаю згоду АТ «Оператор ринку» на обробку моїх персональних даних з метою отримання доступу до програмного забезпечення «Платформа інсайдерської інформації»

Мої персональні дані, на обробку яких я даю цю згоду, можуть бути передані третім особам тільки у випадках, передбачених законодавством України.

Погоджуюсь *

Поля, відмічені зірочками (*), обов'язкові для заповнення

2.3.5. Після реєстрації на ПІІ уповноваженим представником, в карточці керівника компанії з'явиться відповідна інформація.


2.4. Додавання уповноваженого представника самостійно.

2.4.1. Уповноважений представник має зайти на ПІІ та натиснути «Реєстрація».

2.4.1.1. Ввести параметри ключа та пароль ЕП. Натиснути кнопку «Зчитати ключ».

Якщо при введенні пароля буде допущена помилка – система про це повідомить відповідним сповіщенням.

2.4.1.2. Після успішного зчитування інформації ЕП, натиснути кнопку «Далі».


Реєстрація на платформі інсайдерської інформації


Крутоуз Дмитро Ігорович
Організація
АТ "ОПЕРАТОР РИНКУ"
РНОКПП ЄДРПОУ
43064445

Сертифікати:

- ЕЦП (ДСТУ 4145) ▾
- Протоколи розподілу ключів (ДСТУ 4145) ▾

🔍 Зчитати ключ ↔ Змінити ключ ▶▶ Далі

2.4.1.3. Заповнити всі обов'язкові поля для заповнення. Після заповнення полів необхідно натиснути «Далі».


Реєстрація **уповноваженого представника** на платформі інсайдерської інформації

Email адреса *	Телефон *
<input type="text" value="krutouz@oree.com.ua"/>	<input type="text" value="+380 44 205 0135"/>
<small>Email адресу можна змінити</small>	<small>Телефон можна змінити</small>
ПІБ *	РНОКПП *
<input type="text" value="Крутоуз Дмитро Ігорович"/>	<input type="text"/>
Компанія *	ЄДРПОУ *
<input type="text" value="АТ " оператор="" ринку""=""/>	<input type="text" value="43064445"/>

Новий керівник

Поля, відмічені зірочками (*), обов'язкові для заповнення

← Скасувати реєстрацію ▶▶ Далі

2.4.1.4. З'явиться вікно щодо погодження на обробку персональних даних. Необхідно поставити «галочку» біля графи «Погоджуюсь» та натиснути «Реєстрація».

ОПЕРАТОР РИНКУ
/ ЕНЕРГІЯ РІВНОВАГИ /

Реєстрація уповноваженого представника на платформі інсайдерської інформації

Email адреса * krutouz@oree.com.ua
Телефон * +380 44 205 0135

ПІБ * Крутоуз Дмитро Ігорович

Компанія * АТ "ОПЕРАТОР РИНКУ"

Новий керівник

Поля, відмічені зірочками (*), обов'язкові для заповнення

← Скасувати реєстрацію

Реєстрація

Далі

Політика реєстрації на сайті "Платформа Інсайдерської інформації"

Відповідно до Закону України «Про захист персональних даних» від 1 червня 2010 року № 2297-УІ надаю згоду АТ «Оператор ринку» на обробку моїх персональних даних з метою отримання доступу до програмного забезпечення «Платформа інсайдерської інформації»

Мої персональні дані, на обробку яких я даю цю згоду, можуть бути передані третім особам тільки у випадках, передбачених законодавством України.

Погоджуюсь *

2.4.1.5. Після реєстрації необхідно надіслати сповіщення керівнику для погодження керівником реєстрації такого уповноваженого представника та присвоєння йому ролі для здійснення дій на платформі, натиснувши у відповідному вікні «Так».

ОПЕРАТОР РИНКУ
/ ЕНЕРГІЯ РІВНОВАГИ /

Реєстрація уповноваженого представника на платформі інсайдерської інформації

Email адреса * krutouz@oree.com.ua
Телефон * +380 44 205 0135

ПІБ * Крутоуз Дмитро Ігорович
РНОКПП *

Компанія * АТ "ОПЕРАТОР РИНКУ"

Новий керівник

Поля, відмічені зірочками (*), обов'язкові для заповнення

← Скасувати реєстрацію

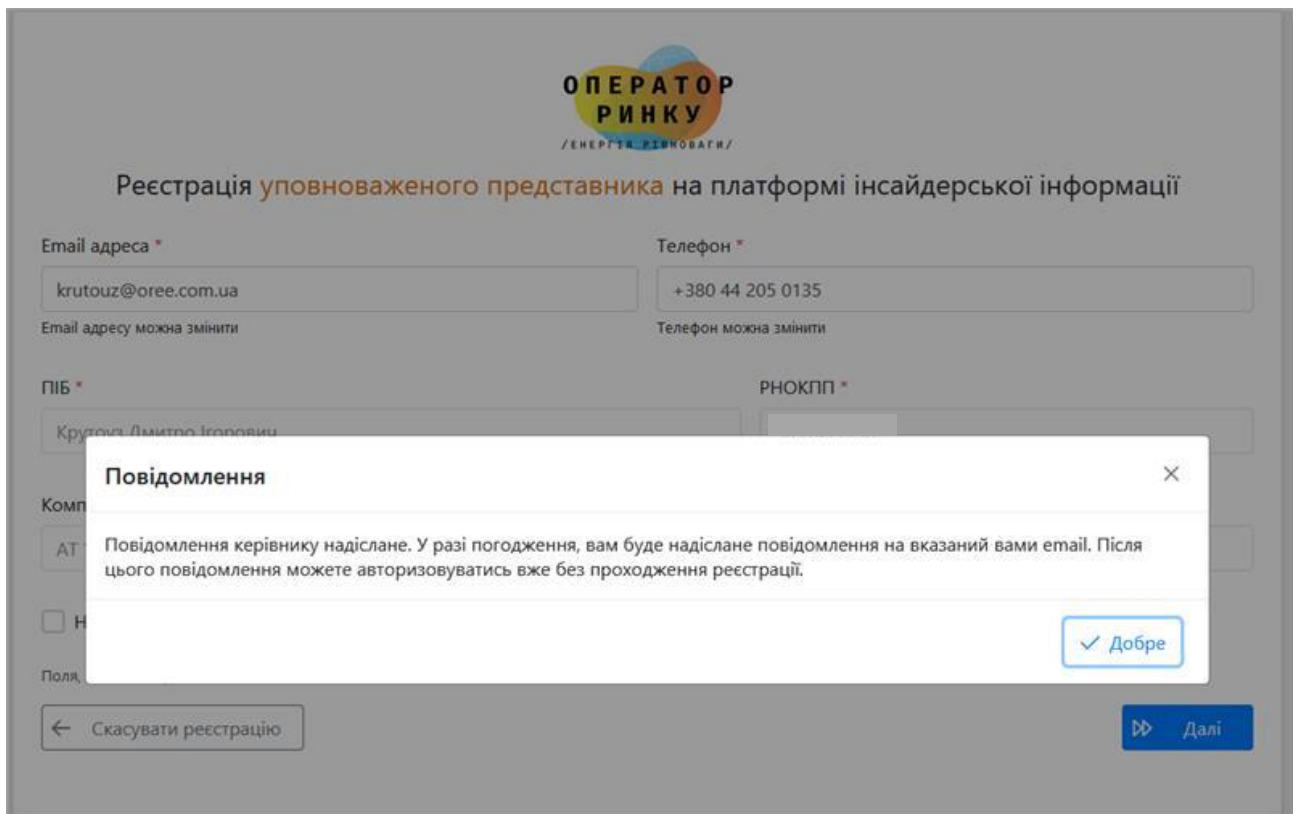
Далі

Користувач відсутній в реєстрі уповноважених представників

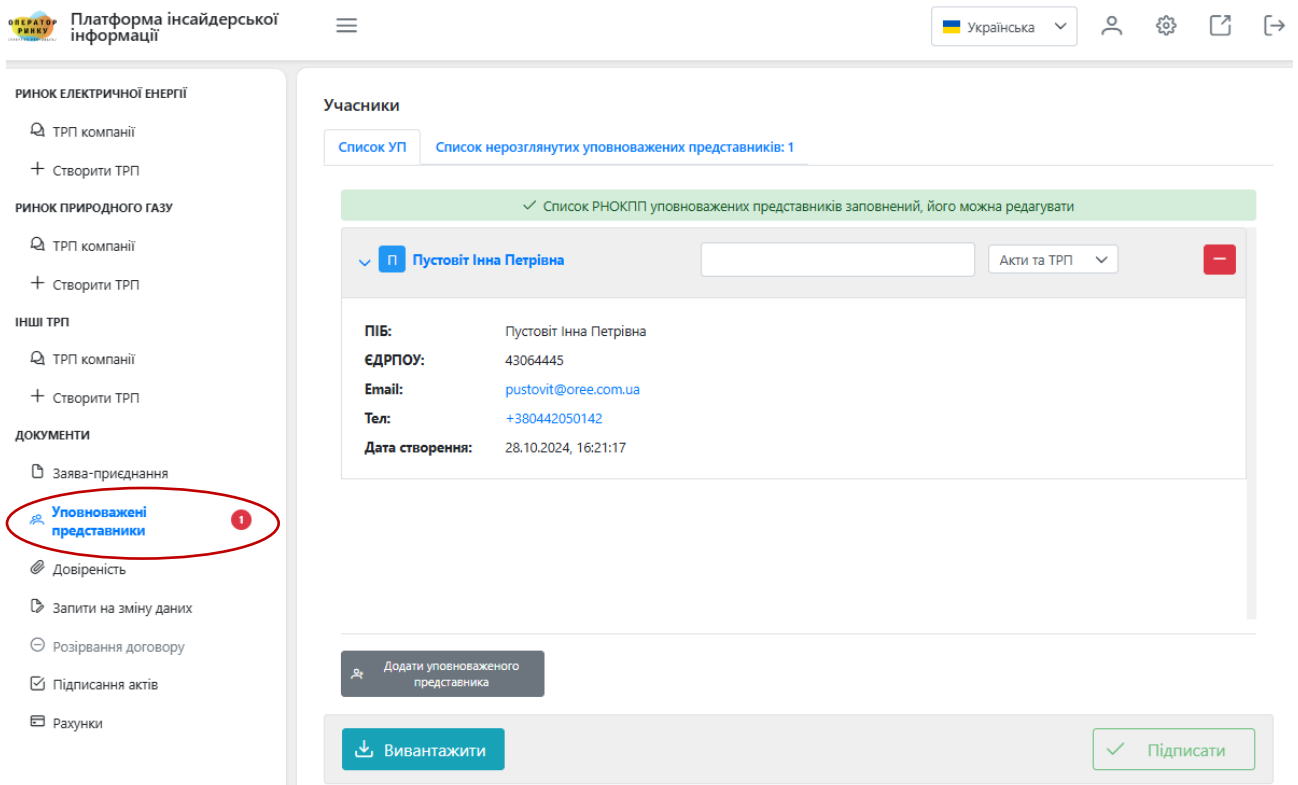
⚠ Надіслати сповіщення керівнику про ваше бажання стати уповноваженим представником?

Ні **Так**

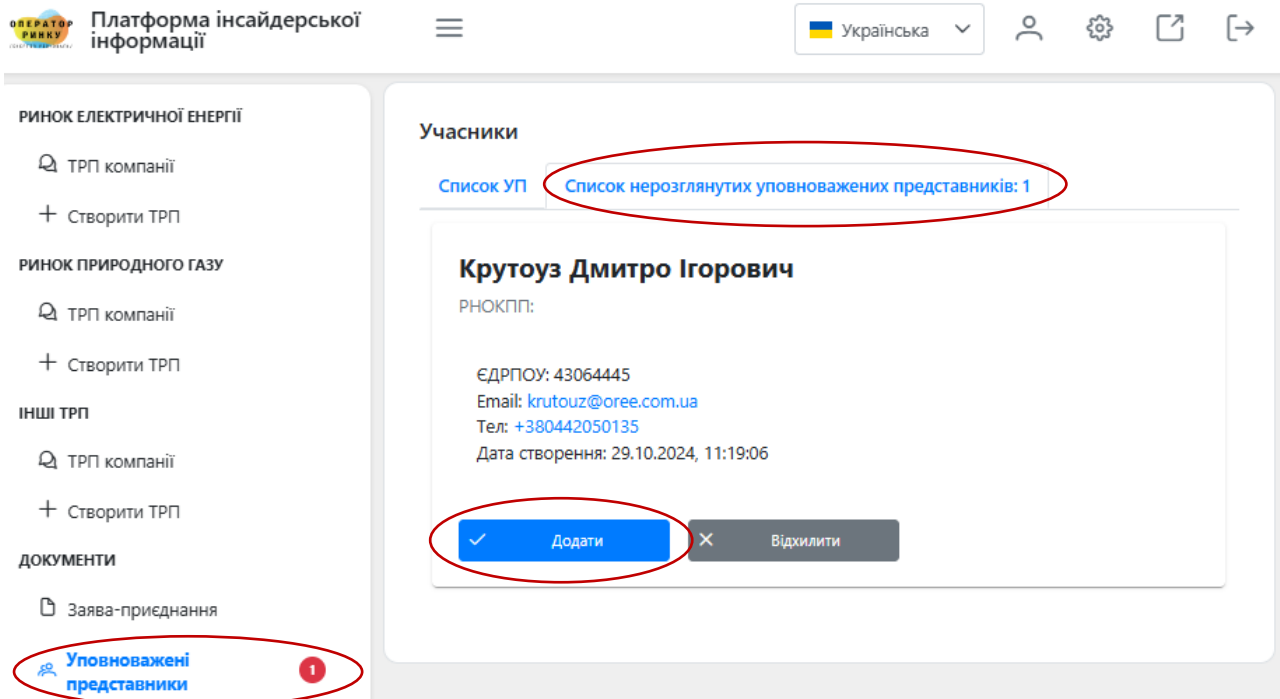
2.4.1.6. Після повідомлення керівнику, уповноваженому представнику необхідно чекати на відповідне погодження з боку керівника.



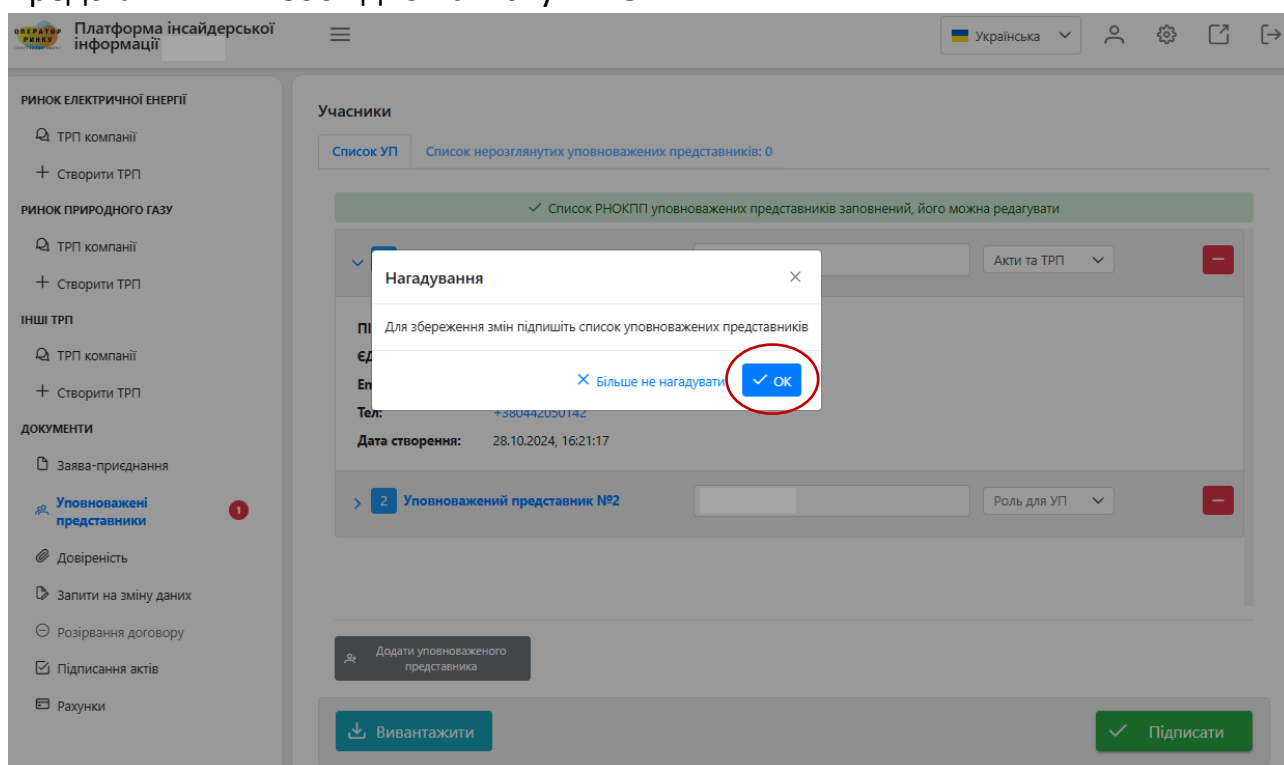
2.4.2. Після реєстрації уповноваженого представника на ПІІ самостійно, керівнику приходить повідомлення на електронну адресу та в профілі керівника на ПІІ з'являється інформація про додавання уповноваженого представника.



2.4.2.1. Для додавання уповноваженого представника керівнику необхідно натиснути «Уповноважені представники», перейти до «Список нерозглянутих уповноважених представників» та натиснути «Додати».



2.4.2.2. З'явиться вікно щодо необхідності підписати список уповноважених представників. Необхідно натиснути «ОК»



2.4.2.3. Уповноважений представник, якого необхідно додати, переноситься до «Список УП», для погодження необхідно вибрати «Роль для УП» із переліку:

- «ТРП» – подача та редагування термінових ринкових повідомлень;
- «Акти» – підписання актів приймання-передачі наданих послуг;
- «Акти та ТРП» – подача та редагування термінових ринкових повідомлень, підписання актів приймання-передачі наданих послуг,

після чого натиснути «Підписати».

Учасники

[Список УП](#) Список нерозглянутих уповноважених представників: 0

✓ Список РНОКПП уповноважених представників заповнений, його можна редагувати

Пустовіт Інна Петрівна

Акти та ТРП

ПІБ: Пустовіт Інна Петрівна
ЄДРПОУ: 43064445
Email: pustovit@oree.com.ua
Тел: +380442050142
Дата створення: 28.10.2024, 16:21:17

Уповноважений представник №2

Роль для УП

ТРП
Акти та ТРП
Акти

Додати уповноваженого представника

Вивантажити

Підписати

2.4.2.4. Ввести параметри ключа та пароль ЕП. Натиснути кнопку «Зчитати ключ».

Підписати

Тип носія особистого ключа:

Файловий носій (flash-диск, CD-диск, SD-картка тощо)

Захищений носій (е.ключ Алмаз-1К, Кристал-1, Гряда-301, ID-картка тощо)

Налаштування

Кваліфікований надавач ел. довірчих послуг:

Визначити автоматично

Носій особистого ключа:

(е.ключ чи смарт-карта Автор 338 (PKCS#

Пароль захисту ключа:

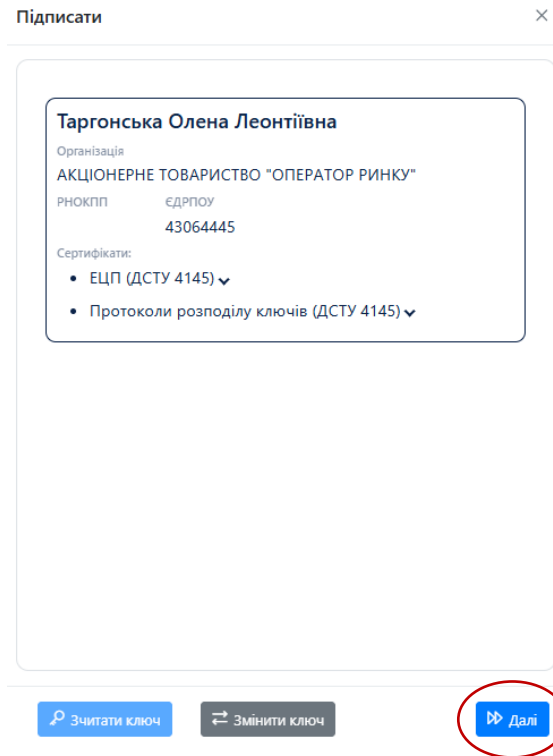
Зчитати ключ

Змінити ключ

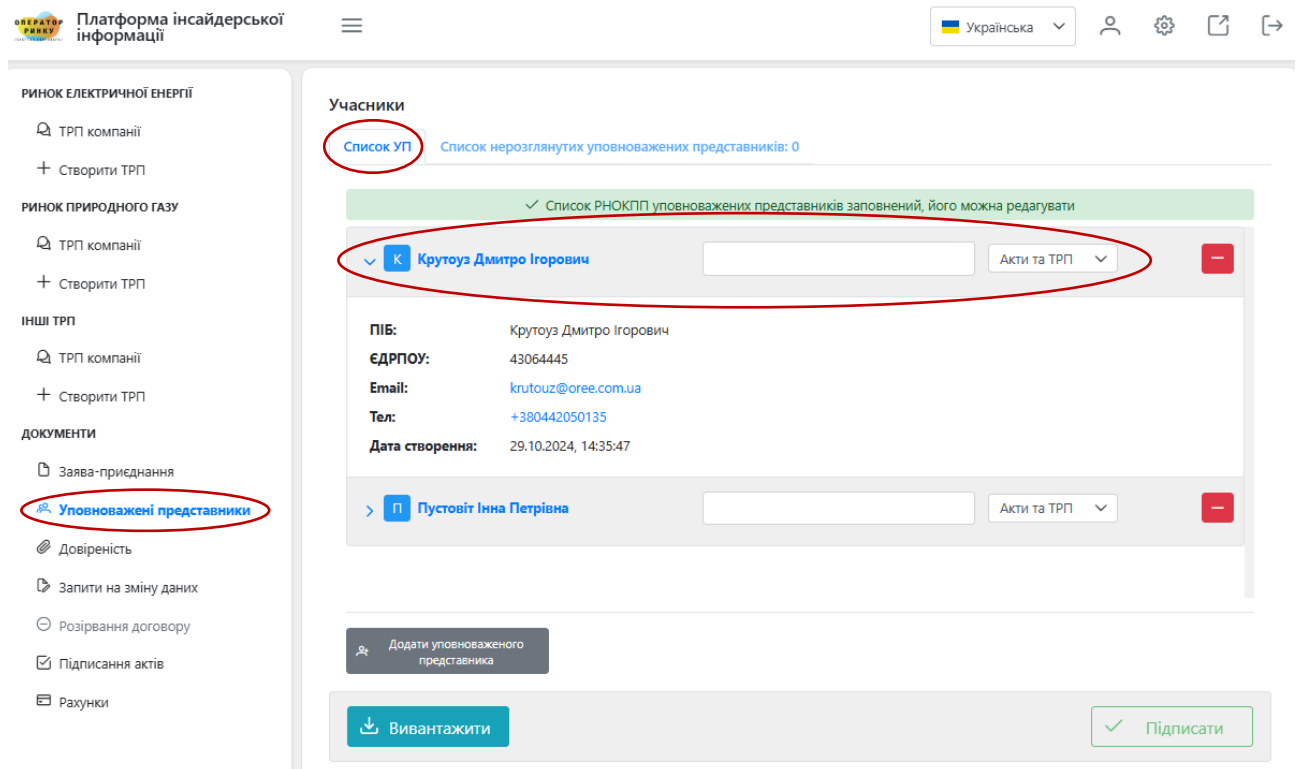
Далі

Якщо при введенні пароля буде допущена помилка – система про це повідомить відповідним сповіщенням.

2.4.2.5. Після успішного зчитування інформації ЕП, натиснути кнопку «Далі».



2.4.2.6. Після підписання, новий уповноважений представник з'явиться в списку уповноважених представників.



2.5. Вивантаження повідомлення про приєднання до договору про оприлюднення (розкриття) інсайдерської інформації (далі – Договір).

2.5.1. В меню «Документи» оберіть вкладку «Заява-приєднання», яка доступна для керівника. Під поданою заявою-приєднання до Договору є функція «Вивантажити Повідомлення».

Вивантажується підписаний електронним підписом уповноваженого представника АТ «Оператор ринку» файл у форматі PDF. Перевірку підпису уповноваженого представника можна здійснити на вебсайті центрального засвідчувального органу (<https://czo.gov.ua>).

У повідомленні про приєднання до Договору зазначено, зокрема, реквізити договору: ідентифікатор Договору та дата акцептування заяви-приєднання/дата Договору, а також зазначено дату набуття чинності Договору.

The screenshot shows the 'Платформа інсайдерської інформації' (Insider Information Platform) interface. On the left, a sidebar menu lists various categories: 'РИНОК ЕЛЕКТРИЧНОЇ ЕНЕРГІЇ', 'РИНОК ПРИРОДНОГО ГАЗУ', 'ІНШІ ТРП', and 'ДОКУМЕНТИ'. Under 'ДОКУМЕНТИ', the 'Заява-приєднання' (Statement of Intent) is highlighted with a red circle. The main content area displays a document titled 'ЗАЯВА-ПРИЄДНАННЯ до договору про оприлюднення (розкриття) інсайдерської інформації'. The document text includes:

- 1. Підписанням та поданням цієї заяви-приєднання (далі – Заява) заявник АКЦІОНЕРНЕ ТОВАРИСТВО "ОПЕРАТОР РИНКУ" (далі – Заявник), керуючись статтею 634 Цивільного кодексу України, просить приєднатися до договору про оприлюднення (розкриття) інсайдерської інформації (далі – Договір), який розміщено на вебсайті <https://oree.com.ua>.
- 2. Заявник не може запропонувати свої умови до Договору. У випадку незгоди зі змістом та формою Договору чи окремих його положень, Заявник вправі відмовитися від його укладення.
- 3. Підписанням цієї Заяви Заявник беззаперечно підтверджує факт ознайомлення з Договором, а також підтверджує, що на момент його укладення він (Заявник) повністю зрозумів зміст Договору та погоджується з усіма його умовами, які є для нього прийнятними та обов'язковими, а також безумовно стверджує, що не позбавляється будь-яких прав, які має звичайно, і Договір не містить умов, які є для нього обтяжливими в будь-якому сенсі чи дискримінують його.
- 4. Заявник підтверджує достовірність та правильність наведеної нижче інформації, в тому числі документами, що додаються до цієї Заяви:
Повне найменування юридичної особи/фізичної особи-підприємця згідно з ЄДР: АКЦІОНЕРНЕ ТОВАРИСТВО "ОПЕРАТОР РИНКУ";
Скорочене найменування юридичної особи/фізичної особи-підприємця згідно з ЄДР: АТ "ОПЕРАТОР РИНКУ";
Ідентифікаційний код (код ЄДРПОУ/РНОКПП (для резидентів України)): 43064445;
ЄІС код (за наявності): 62X-OPERRVNUK-3;
Поштова адреса (вказується, у випадку подання Заяви в паперовій формі):
Контактний телефон Заявника: +380442050143;
Електронна адреса Заявника: targonska@oree.com.ua;
Контактний телефон уповноваженого представника Заявника: +380442050143.
- 5. Підписанням цієї Заяви, власник персональних даних надає свою згоду на здійснення обробки його персональних даних, викладених у цій Заяві та інших документах, передбачених Договором, а також на передачу (поширення) Адміністратором персональних даних Заявника третім особам згідно з чинним законодавством України та умовами Договору.
Додаток (надається лише за умови подання Заяви в паперовій формі): інформація щодо уповноважених представників Заявника, які мають право на оприлюднення (розкриття) інсайдерської інформації на Платформі, на ... арк. в 1 прим.

At the bottom of the document, the 'ЗАЯВНИК' (Applicant) section is shown with two lines: 'Представник за довіреністю' (Representative by power of attorney) and 'Таргонська Олена Леонтівна' (Targonska Olena Leontivna). The second line is also circled in red. Below the document, there are two buttons: 'Вивантажити' (Download) and 'Вивантажити Повідомлення' (Download Message), with the latter also circled in red.

3. Авторизація на платформі інсайдерської інформації та профіль користувача.

3.1. Для авторизації на ПІІ необхідно натиснути на кнопку «Авторизація».

The screenshot shows the top header of the platform. On the left is the logo for 'ОПЕРАТОР РИНКУ' (Operator Market) and the text 'Платформа інсайдерської інформації'. On the right, there is a navigation bar with a language dropdown set to 'Українська', a user profile icon, a settings gear, and a share icon. The 'Авторизація' (Authorization) button is circled in red.

3.2. Ввести параметри ключа та пароль ЕП. Натиснути кнопку «Зчитати ключ».

ОПЕРАТОР РИНКУ
/ ЕНЕРГІЯ РІННОВАГІ /

Авторизація на платформі інсайдерської інформації
Якщо обліковий запис ще не створено, [зарєструйтесь](#)

Тип носія особистого ключа:

Файловий носій (flash-диск, CD-диск, SD-картка тощо)
 Захищений носій (е.ключ Алмаз-1К, Кристал-1, Гряда-301, ID-картка тощо)

[Налаштування](#)

Кваліфікований надавач ел. довірчих послуг:
Визначити автоматично

Носій особистого ключа:
(е.ключ чи смарт-карта Автор 338 (PKCS#11))

Пароль захисту ключа:

[Зчитати ключ](#) [Змінити ключ](#) [Далі](#)

Якщо при введенні пароля буде допущена помилка, або користувач не буде знайдений в системі – система про це повідомить відповідним сповіщенням.

3.3. Після успішного зчитування інформації ЕП, натиснути кнопку «Далі».

ОПЕРАТОР РИНКУ
/ ЕНЕРГІЯ РІННОВАГІ /

Авторизація на платформі інсайдерської інформації
Якщо обліковий запис ще не створено, [зарєструйтесь](#)

Таргонська Олена Леонтіївна
Організація
АКЦІОНЕРНЕ ТОВАРИСТВО "ОПЕРАТОР РИНКУ"
РНОКПП ЄДРПОУ
43064445

Сертифікати:

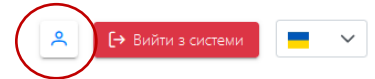
- ЕЦП (ДСТУ 4145) ▾
- Протоколи розподілу ключів (ДСТУ 4145) ▾

[Зчитати ключ](#) [Змінити ключ](#) [Далі](#)

3.4. Щоб зайти до профіля користувача необхідно натиснути кнопку «Профіль».



Платформа інсайдерської інформації



У даному блоці, зокрема, можна редагувати інформацію авторизованого представника, а саме електронну адресу та номер телефону.

4. Зміна керівника, даних щодо компанії, довіреності.

4.1. Зміна керівника.

4.1.1. Для реєстрації нового керівника на ПІІ необхідно натиснути на кнопку «Реєстрація».



Платформа інсайдерської інформації

Авторизація **Реєстрація**

4.1.2. Ввести параметри ключа та пароль ЕП. Натиснути кнопку «Зчитати ключ».



Реєстрація на платформі інсайдерської інформації

Тип носія особистого ключа:

Файловий носій (flash-диск, CD-диск, SD-картка тощо)

Захищений носій (е.ключ Алмаз-1К, Кристал-1, Гряда-301, ID-картка тощо)

[Налаштування](#)

Кваліфікований надавач ел. довірчих послуг:

Визначити автоматично

Носій особистого ключа:

(е.ключ чи смарт-карта Автор 338 (PKCS#11))

Пароль захисту ключа:

[Зчитати ключ](#) [Змінити ключ](#) [Далі](#)

Якщо при введенні пароля буде допущена помилка, або користувач не буде знайдений в системі – система про це повідомить відповідним сповіщенням.

4.1.3. Після успішного зчитування інформації ЕП, натиснути кнопку «Далі».

ОПЕРАТОР РИНКУ
/ ЕНЕРГІЯ РІВНОВАГИ /

Реєстрація на платформі інсайдерської інформації

Таргонська Олена Леонтіївна

Організація
АКЦІОНЕРНЕ ТОВАРИСТВО "ОПЕРАТОР РИНКУ"

РНОКПП ЕДРПОУ
43064445

Сертифікати:

- ЕЦП (ДСТУ 4145) ▾
- Протоколи розподілу ключів (ДСТУ 4145) ▾

4.1.4. Заповнити всі обов'язкові поля для заповнення, поставити «галочку» біля графи «Новий керівник», за необхідності додати довіреність на вчинення дій від компанії на ПІІ, натиснути «Далі».

ОПЕРАТОР РИНКУ
/ ЕНЕРГІЯ РІВНОВАГИ /

Реєстрація **нового керівника** на платформі інсайдерської інформації

Email адреса *
Email адресу можна змінити

Телефон *
Телефон можна змінити

ПІБ *

РНОКПП *

Компанія *

ЕДРПОУ *

Новий керівник

Додати довіреність

Поля, відмічені зірочками (*), обов'язкові для заповнення

4.1.5. З'явиться вікно щодо погодження на обробку персональних даних. Необхідно поставити «галочку» біля графи «Погоджуюсь» та натиснути «Реєстрація».

The screenshot shows a registration form for the 'Platform for Insider Information' (Платформа інсайдерської інформації) on the 'Operator of the Market' (Оператор Ринку) website. The form includes fields for Email address (targonska@oree.com.ua), Phone (+380 44 205 0143), PIB (Targonska), and Company (AKCIONER). A pop-up window titled 'Політика реєстрації на сайті "Платформа Інсайдерської інформації"' is overlaid on the form. The pop-up contains the following text: 'Відповідно до Закону України «Про захист персональних даних» від 1 червня 2010 року № 2297-УІ надаю згоду АТ «Оператор ринку» на обробку моїх персональних даних з метою отримання доступу до програмного забезпечення «Платформа інсайдерської інформації»'. Below this, it states: 'Мої персональні дані, на обробку яких я даю цю згоду, можуть бути передані третім особам тільки у випадках, передбачених законодавством України.' There are two checkboxes: 'Нові дані' (checked) and 'Погоджуюсь *' (checked). A blue button labeled 'Реєстрація' with a checkmark is also visible. At the bottom of the form, there are buttons for 'Скасувати реєстрацію' and 'Далі'.

4.1.6. Після реєстрації нового керівника на ПІІ, АТ «Оператор ринку» перевіряє повноту та актуальність інформації та, якщо все підтверджено, погоджує зміну керівника. Дані автоматично оновлюються на ПІІ та учасник отримує повідомлення на електронну адресу.

4.2. Зміна даних щодо компанії.

4.2.1. В меню «Документи» оберіть вкладку «Запити на зміну даних» та натисніть на кнопку «Додати».

The screenshot shows the 'Platform for Insider Information' (Платформа інсайдерської інформації) interface. The top navigation bar includes the logo, the title, a hamburger menu, the language 'Українська', and user profile, settings, and share icons. The left sidebar menu is expanded to 'ДОКУМЕНТИ' (DOCUMENTS), with 'Запити на зміну даних' (Requests for data change) highlighted. The main content area shows a green '+ Додати' (Add) button circled in red. Below it is a table with columns 'Дії' (Actions), 'Статус' (Status), 'Створено' (Created), and 'Оновлено' (Updated). The table is currently empty, with the text 'Запитів ще не було створено' (No requests have been created yet). At the bottom of the table, there are navigation arrows and a pagination indicator 'Показано від 0 до 0 з 0' (Showing 0 of 0 items).

4.2.2. З'явиться вікно для внесення змін даних щодо компанії до заяви-приєднання. Змініть відповідні дані та натисніть кнопку «Зберегти».

Платформа інсайдерської інформації

Українська

РИНОК ЕЛЕКТРИЧНОЇ ЕНЕРГІЇ

- ТРП компанії
- Створити ТРП

РИНОК ПРИРОДНОГО ГАЗУ

- ТРП компанії
- Створити ТРП

ІНШІ ТРП

- ТРП компанії
- Створити ТРП

ДОКУМЕНТИ

- Заява-приєднання
- Уповноважені представники
- Довіреність
- Запити на зміну даних
- Розірвання договору
- Підписання актів

Подання запиту на зміну даних

Повне найменування юридичної особи/фізичної особи-підприємця *

АКЦІОНЕРНЕ ТОВАРИСТВО "ОПЕРАТОР РИНКУ"

Скорочене найменування юридичної особи/фізичної особи-підприємця згідно з ЄДР *

АТ "ОПЕРАТОР РИНКУ"

Ідентифікаційний код (код ЄДРПОУ/РНОКПП (для резидентів України)) *

43064445

ЕІС код (за наявності)

62X-OPERRYNKU--3

Контактний телефон Заявника *

+380 44 205 0142

Електронна адреса Заявника *

targonska@oree.com.ua

Контактний телефон уповноваженого представника юридичної особи/фізичної особи-підприємця на вчинення реєстрації від імені Заявника *

+380 44 205 0143

Зберегти Підписати

4.2.3. Після збереження натисніть кнопку «Підписати».

Платформа інсайдерської інформації

Українська

РИНОК ЕЛЕКТРИЧНОЇ ЕНЕРГІЇ

- ТРП компанії
- Створити ТРП

РИНОК ПРИРОДНОГО ГАЗУ

- ТРП компанії
- Створити ТРП

ІНШІ ТРП

- ТРП компанії
- Створити ТРП

ДОКУМЕНТИ

- Заява-приєднання
- Уповноважені представники
- Довіреність
- Запити на зміну даних
- Розірвання договору
- Підписання актів

Подання запиту на зміну даних

Повне найменування юридичної особи/фізичної особи-підприємця *

АКЦІОНЕРНЕ ТОВАРИСТВО "ОПЕРАТОР РИНКУ"

Скорочене найменування юридичної особи/фізичної особи-підприємця згідно з ЄДР *

АТ "ОПЕРАТОР РИНКУ"

Ідентифікаційний код (код ЄДРПОУ/РНОКПП (для резидентів України)) *

43064445

ЕІС код (за наявності)

62X-OPERRYNKU--3

Контактний телефон Заявника *

+380 44 205 0142

Електронна адреса Заявника *

targonska@oree.com.ua

Контактний телефон уповноваженого представника юридичної особи/фізичної особи-підприємця на вчинення реєстрації від імені Заявника *

+380 44 205 0143

Повідомлення
Деталі заявки успішно збережені.
Тепер необхідно підписати

Зберегти Підписати

4.2.4. Коли з'явиться вікно «Підписати» введіть параметри та пароль ключа ЕП. Натисніть кнопку «Зчитати ключ».

Підписати ×

Тип носія особистого ключа:
 Файловий носій (flash-диск, CD-диск, SD-картка тощо)
 Захищений носій (е.ключ Алмаз-1К, Кристал-1, Гряда-301, ID-картка тощо)

Налаштування

Кваліфікований надавач ел. довірчих послуг:
Визначити автоматично ▾

Носій особистого ключа:

(е.ключ чи смарт-карта Автор 338 (PKCS#

Пароль захисту ключа:

Зчитати ключ Змінити ключ Далі

4.2.5. Після зчитування ключа натисніть кнопку «Далі».

Підписати ×

Таргонська Олена Леонтіївна
Організація
АКЦІОНЕРНЕ ТОВАРИСТВО «ОПЕРАТОР РИНКУ»
РНОКПП ЄДРПОУ
43064445

Сертифікати:

- ЕЦП (ДСТУ 4145) ▾
- Протоколи розподілу ключів (ДСТУ 4145) ▾

Зчитати ключ Змінити ключ Далі

4.2.6. Запит на зміну даних подано до АТ «Оператор ринку» для розгляду, що відображено в колонці «Статус».

Оператор Ринку Платформа інсайдерської інформації

Українська

РИНОК ЕЛЕКТРИЧНОЇ ЕНЕРГІЇ

- ТРП компанії
- Створити ТРП

РИНОК ПРИРОДНОГО ГАЗУ

- ТРП компанії
- Створити ТРП



ІНШІ ТРП

- ТРП компанії
- Створити ТРП

ДОКУМЕНТИ

- Заява-приєднання
- Уповноважені представники
- Довіреність
- Запити на зміну даних

+ Додати

Дії	Статус	Створено ↓↑	Оновлено ↓↑
 	новий	29.10.2024, 15:16:16	29.10.2024, 16:16:13

<< < 1 > >> Показано від 1 до 1 з 1 10

4.2.7. Після подання запиту на зміну даних, АТ «Оператор ринку» перевіряє повноту та актуальність інформації та, якщо все підтверджено, погоджує зміни. Дані учасника автоматично оновлюються на ПІІ, змінюється інформація в колонці «Статус» та учасник отримує повідомлення на електронну адресу.

Оператор Ринку Платформа інсайдерської інформації

Українська

РИНОК ЕЛЕКТРИЧНОЇ ЕНЕРГІЇ

- ТРП компанії
- Створити ТРП

РИНОК ПРИРОДНОГО ГАЗУ

- ТРП компанії
- Створити ТРП


ІНШІ ТРП

- ТРП компанії
- Створити ТРП

ДОКУМЕНТИ

- Заява-приєднання
- Уповноважені представники
- Довіреність
- Запити на зміну даних

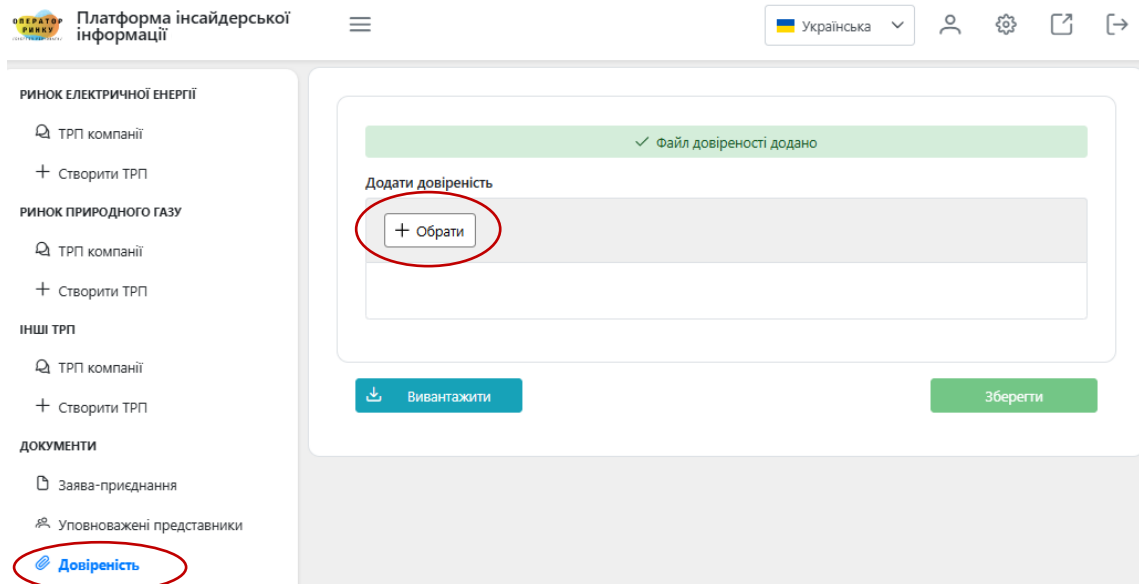
+ Додати

Дії	Статус	Створено ↓↑	Оновлено ↓↑
	підтверджено	29.10.2024, 15:16:16	29.10.2024, 16:34:36

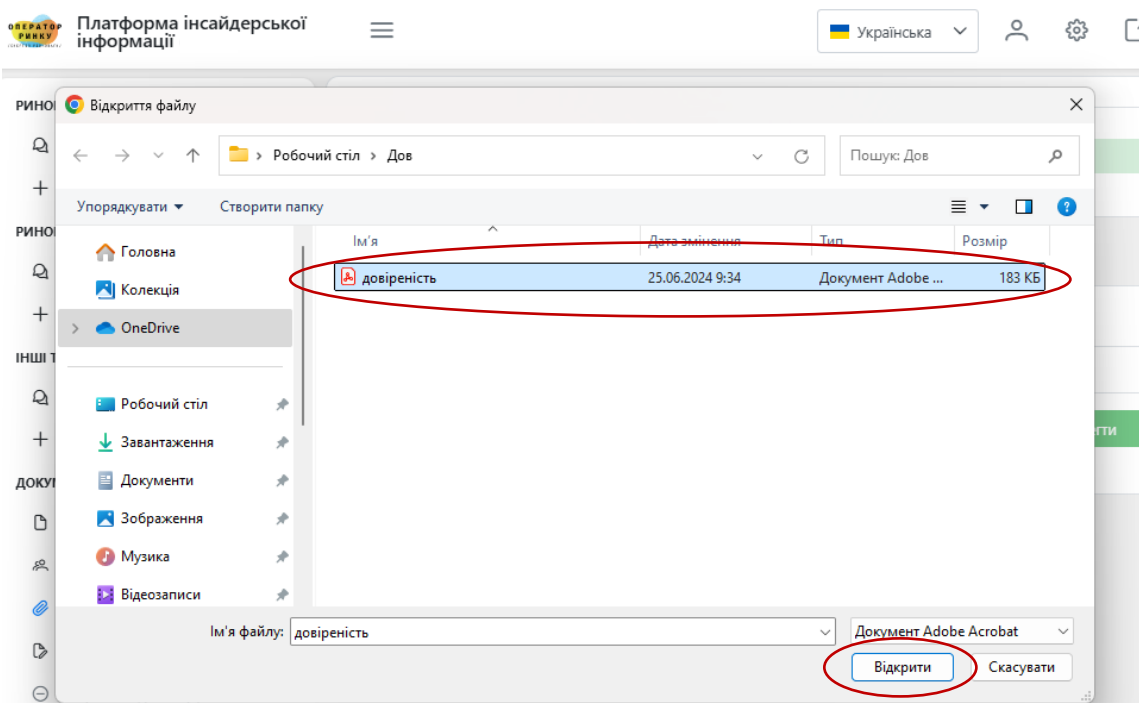
<< < 1 > >> Показано від 1 до 1 з 1 10

4.3. Зміна довіреності.

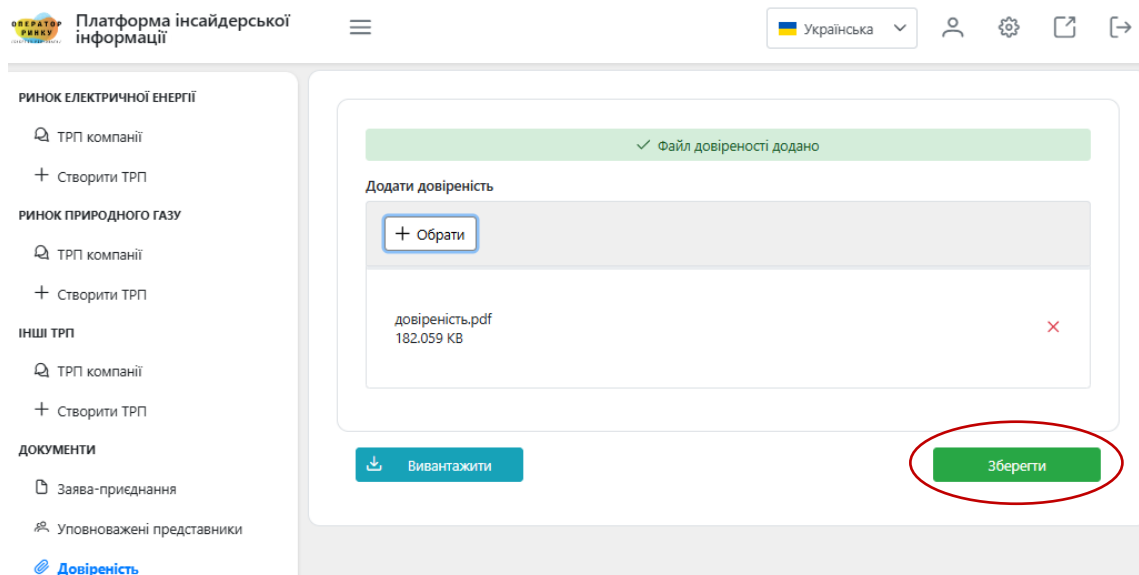
4.3.1. В меню «Документи» оберіть вкладку «Довіреність» та натисніть на кнопку «+ Обрати».



4.3.2. З'явиться вікно для вибору довіреності на вашому комп'ютері. Оберіть відповідну довіреність та натисніть «Відкрити».




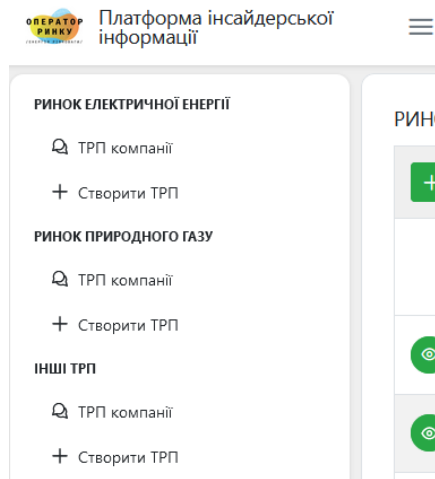
4.3.3. Для додавання довіреності на ПІІ натисніть «Зберегти».



5. Створення термінового ринкового повідомлення

ТРП можна подати як по ринку електричної енергії так і по ринку природного газу. Це можна зробити декількома способами:

На основній сторінці натиснувши на кнопку  після цього в меню з лівої частини екрану обрати ринок на якому планується подати ТРП, або обрати «Інше ТРП».



Після вибору типу ТРП відкриється відповідне меню, в якому або необхідно заповнити всі поля, відмічені зірочками як обов'язкові, або натиснути кнопку «Завантажити файл» - для завантаження ТРП файлом.

5.1. Подача ТРП на ринку електричної енергії за допомогою інтерфейсу платформи

Інформація про ТРП (Ринок електричної енергії) Завантажити файл

Тип недоступності *	Тип події *
<input type="text" value="Виберіть тип недоступності"/>	<input type="text" value="Виберіть тип події"/>
Торгова зона *	Тип палива
<input type="text" value="ОЕС України"/>	<input type="text" value="Виберіть тип палива"/>
Встановлена потужність *	
<input type="text" value="0.0 MWt"/>	
<input checked="" type="radio"/> Один обсяг <input type="radio"/> Графік	
Початок події *	Кінець події *
<input type="text" value="18.10.2024 13:34"/>	<input type="text" value="18.10.2024 13:34"/>
Недоступна потужність *	Доступна потужність *
<input type="text" value="0.0 MWt"/>	<input type="text" value="0.0 MWt"/>
Причина недоступності *	Причина недоступності (Eng) *
<input type="text" value="Причина недоступності"/>	<input type="text" value="Причина недоступності (Eng)"/>
Примітка *	Примітка (Eng) *
<input type="text"/>	<input type="text"/>
Об'єкт чи установка, що зазнали впливу *	ЕІС код об'єкта чи установки, що зазнали впливу
<input type="text" value="Об'єкт чи установка, що зазнали впливу"/>	<input type="text" value="ЕІС код об'єкта чи установки, що зазнали впливу"/>

Зберегти

Для ТРП на ринку електричної енергії обов'язковими для заповнення є наступні поля:

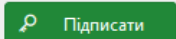
- Тип недоступності;
- Тип події;
- Тип палива (заповнюється лише для «Типу події» - «Недоступність виробництва»);
- Початок події;
- Кінець події;
- Недоступна потужність (потужність, яка є/буде недоступною на ринку електричної енергії внаслідок певних чинників);
- Доступна потужність (потужність, яка є/буде доступною на ринку електричної енергії);
- Встановлена потужність (сума доступної та недоступної потужності);
- Причина недоступності (заповнюється українською та англійською мовами);
- Об'єкт чи установка, які зазнали впливу (зазначається назва об'єкту, станції, енергоблоку тощо);

Не обов'язковими для заповнення є наступні поля:

- Примітка (заповнюється українською та англійською мовами);
- EIC-код об'єкта чи установки, що зазнали впливу.

Після введення в усі поля необхідної для опублікування інформації потрібно натиснути кнопку «Зберегти» в нижньому правому куті платформи.

Звертаємо увагу, що час в полях «Початок події» та «Закінчення події» слід вводити за Київським часом (зимовий час - UTC+2, літній час UTC+3).

Після натискання на кнопку «Зберегти» система повідомить про успішне створення ТРП та про необхідність його підписання, шляхом накладання ЕП. Для цього необхідно натикнути кнопку  , ввести параметри та пароль ЕП. Натиснути кнопку «Зчитати ключ». Та після успішної перевірки ЕП – «Підписати та опублікувати».

Після публікації ТРП на електронну адресу уповноваженого представника, який створив ТРП, прийде повідомлення із номером опублікованого ТРП.

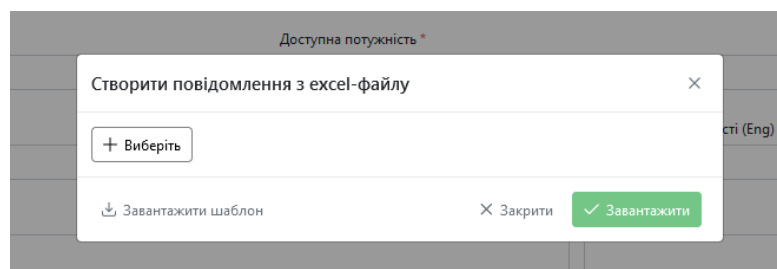
5.2 Подача ТРП за графіком на ринку електричної енергії за допомогою інтерфейсу платформи

The screenshot shows the 'Інформація про ТРП (Ринок електричної енергії)' form. At the top right is a 'Завантажити файл' button. The form includes several dropdown menus: 'Тип недоступності', 'Тип події', 'Торгова зона' (set to 'ОЕС України'), and 'Тип палива'. A text input field for 'Встановлена потужність' is set to '0.0 МВт'. Below this, a red box highlights two radio buttons: 'Один обсяг' (selected) and 'Графік'. The 'Графік' section contains fields for 'Початок події' (08.10.2024 07:56) and 'Кінець події' (08.10.2024 07:56), both with calendar icons. Below these are 'Недоступна потужність' and 'Доступна потужність' fields, both set to '0.0 МВт'. At the bottom, there are fields for 'Причина недоступності' and 'Причина недоступності (Eng)', 'Примітка' and 'Примітка (Eng)', and 'Об'єкт чи установка, що зазнали впливу' and 'EIC код об'єкта чи установки, що зазнали впливу'.

При виборі «Графік» функціонал платформи дозволяє одним ТРП подати декілька періодів недоступності з відповідною їм величиною недоступної потужності.

5.3. Подача ТРП на ринку електричної енергії за допомогою завантаження файлом.



Для завантаження ТРП файлом необхідно натиснути на кнопку «Завантажити файл» та у вікні яке відкриється обрати – «+ Виберіть».



Також є можливість скачати шаблон (приклад) файлу, заповнити всі обов'язкові поля – аналогічні до полів для внесення ТРП через інтерфейс платформи (для зручності виділені кольором) та завантажити до системи.

Звертаємо увагу, що поля «Початок події» та «Закінчення події» слід за Київським часом (зимовий час - UTC+2, літній час UTC+3).

№	Інформація заповнюється українською мовою		Інформація заповнюється англійською мовою		Пояснення	Обсяг/якість заповнення	Формат
	Форма ТРП	Інформація, яка має бути заповнена	UIM Form	Info to be completed			
		Недоступність об'єктів на ринку електричної енергії	Unavailability of electricity facilities				
3	Початок події	Приклад: 2024-02-06T12:00:00+02:00	Event Start	--	Приклад(фактичний час / дата початку події) Дата та час повинні бути вказані у форматі часу ISO 8601 з використанням формату часу UTC	Об'ємове	Текстовий, бинарно-цифровий (ISO 8601: year-month-dayTtime:timezone)
4	Кінець події	Приклад: 2024-02-10T20:00:00+02:00	Event Stop	--	Приклад(фактичний час / дата закінчення події) Дата та час повинні бути вказані у форматі часу ISO 8601 з використанням формату часу UTC	Об'ємове	Текстовий, бинарно-цифровий (ISO 8601: year-month-dayTtime:timezone)
5	Одиниця виміру	МВт	Unit of measurement	--	Вказується одиниця, що використовується для виміру в ТЗ на ЕП	Об'ємове	Текстовий (код)
6	Недоступна потужність	Вкажіть число	Unavailable Capacity	--	Недоступна потужність відповідного об'єкта, щоб зменшити вплив від завантаження	Об'ємове	Цифровий
7	Доступна потужність	Вкажіть число	Available Capacity	--	Доступна потужність об'єкта, щоб зменшити вплив від завантаження	Об'ємове	Цифровий
8	Встановлена потужність	Вкажіть число	Installed Capacity	--	Встановлена потужність виробництва/генератора/об'єкта	Об'ємове	Цифровий
9	Причина недоступності	Вкажіть причину	Reason for the unavailability	Вкажіть причину недоступності українською мовою	Вказується причина (причина) недоступності, пов'язана із подією	Об'ємове	Текстовий
10	Примітки	Вкажіть примітку	Remarks	Вкажіть примітку англійською мовою	Додати інші інформації, що стосуються події/стану потужності об'єкта на ринку електричної енергії	За наявності	Текстовий
11	Тип палива	природний газ	Fuel Type	--	Класифікація виду палива, що використовується для виробництва електричної енергії	Об'ємове Примітка: паливо та розкласифіковані виробництва	Текстовий (Вказати або букву/цифру/код, або код, отриманий з встановленої електричної/генераторної, або природної газу, або вугільної, або вугільної/атомної станції, або водної турби, або комбінованої станції або енергії ГАС, або реактора енергії ГС, або альтернативної енергії, виробленої електричезаводом/станцією, або парової енергії, або атомної енергії, або інші відповідні коди, або коди стандартного використання, або вторинної енергетичної станції/заводу/або енергії вторинної енергії ВЕС, або енергії атомної станції ВЕС, або інші відповідні коди)
12	Торгова зона	ОЕС України	Bidding Zone	UA IPS	Вказується торгова зона, де надаються об'єкти, щоб зменшити вплив від завантаження	Об'ємове	Текстовий, 16 бінарно-цифровий символів (ISO 9)
13	Об'єкт чи установка, що зазнали впливу	Введіть назву	Affected Asset or Unit	--	Вказується конкретна назва окремої одиниці, одиниць/складових частин або типу одиниць	Об'ємове	Текстовий
14	EIC код об'єкта чи установки, що зазнали впливу		Affected Asset or Unit EIC code	--	Вказується код EIC W, T або Z	За наявності	Текстовий, 16 бінарно-цифровий символів (ISO 9, T або Z)

Після натискання на кнопку «Завантажити», у випадку повноти та коректності даних, файл завантажиться та відкриється вікно з ТРП, у якому необхідно обрати створене ТРП, натиснути «Переглянути» , зайти у ТРП передивитись правильність завантаження та для накладання ЕП натиснути кнопку  Підписати, після чого натиснути кнопку «Зчитати ключ». Після успішної перевірки ЕП натиснути «Підписати та опублікувати».

У випадку якщо при поданні ТРП за допомогою інтерфейсу платформи або файлом система виявить неповноту та/або некоректність даних – платформа повідомить користувача про наявні помилки.

Після публікації ТРП на електронну адресу уповноваженого представника, який створив ТРП, прийде повідомлення із номером опублікованого ТРП.

5.4 Подача ТРП за графіком на ринку електричної енергії за допомогою завантаження файлом.

Для подачі інформації за графіком на вкладці «Електрична енергія» залиште поля "Початок події", "Кінець події", "Недоступна потужність", "Доступна потужність" вкладки "Електрична енергія" пустими.

Ідентифікатор вимоги системи для даного ринку				Додати до: Пошуку, Функціонування, платформи Інформаційної мережі			
№	Інформація заповнюється українською мовою	Інформація заповнюється англійською мовою		Пояснення	Обов'язковість заповнення	Формат	
Форма ТРП	Інформація, яка має бути заповнена	UAM Form	Info to be completed				
Недоступність об'єкта на ринку електричної енергії		Unavailability of electricity facilities					
1	Тип недоступності	Запланована	Type of Unavailability	--	Необов'язково, якщо заповнюється	Обов'язково	Текстовий (Знакочислення або незначимий)
2	Тип події	Інша недоступність	Type of Event	--	Важливо для точності заповнення	Обов'язково	Текстовий (Інформація про причину події, якщо подія не пов'язана з плановою недоступністю)
3	Початок події		Event Start	--	Проблемний/фактичний час і дата початку події Дата початку повинна бути зареєстрована в системі (UTC+2) в форматі YYYY-MM-DD HH:MM:SS	Обов'язково	Текстовий, Формат ISO8601 (YYYY-MM-DDTHH:MM:SSZ)
4	Кінець події		Event Stop	--	Проблемний/фактичний час і дата закінчення події Дата закінчення повинна бути зареєстрована в системі (UTC+2) в форматі YYYY-MM-DD HH:MM:SS	Обов'язково	Текстовий, Формат ISO8601 (YYYY-MM-DDTHH:MM:SSZ)
5	Одиниця виміру	МВт	Unit of measurement	--	Обов'язково, якщо заповнюється	Обов'язково	Текстовий (Вибір)
6	Недоступна потужність		Unavailable Capacity	--	Інформація про потужність, яка недоступна	Обов'язково	Числовий
7	Доступна потужність		Available Capacity	--	Доступна потужність об'єкта, яка доступна на ринку	Обов'язково	Числовий
8	Встановлена потужність	20	Installed Capacity	--	Встановлена потужність об'єкта (у МВт)	Обов'язково	Числовий
9	Причина недоступності	Вкажіть причину	Reason for the unavailability	Вкажіть причину недоступності українською мовою	Інформація про причину недоступності, яка введена в систему	Обов'язково	Текстовий
10	Примітки	Вкажіть примітку	Remarks	Вкажіть примітку англійською мовою	Додаткова інформація, яка може бути корисною для аналізу події	Необов'язково	Текстовий
11	Тип палива	не вибрано	Fuel Type	--	Тип палива, яке використовується для виробництва електричної енергії	Обов'язково	Текстовий (Вибір з переліку палива, який використовується для виробництва електричної енергії. Якщо ви не можете вибрати паливо, вкажіть "Інше". Якщо ви використовуєте кілька типів палива, вкажіть "Інше" та вкажіть всі типи палива, які використовуються.)
12	Торгова зона	ОЕС України	Bidding Zone	UA IPS	Торговельна зона, в якій відбувається торгівля	Обов'язково	Текстовий, Ідентифікатор торгової зони (BID_ZONE)
13	Об'єкт чи установка, що зазнали впливу	Вкажіть назву	Affected Asset or Unit	--	Ідентифікатор об'єкта чи установки, на який вплинула подія	Обов'язково	Текстовий
14	Екст. код об'єкта чи установки, що зазнали впливу		Affected Asset or Unit EIC	--	Додатковий код об'єкта чи установки	Необов'язково	Текстовий, Ідентифікатор об'єкта чи установки (EIC, M, TabID)

Після цього перейдіть на вкладку «Графік недоступності» і заповніть наявні поля.

Початок події	Кінець події	Недоступна потужність	Доступна потужність
2024-05-06 12:00:00	2024-05-10 20:00:00	10	20
2024-05-11 12:00:00	2024-05-12 20:00:00	30	40

5.5. Подача ТРП на ринку природного газу за допомогою інтерфейсу платформи

Подача ТРП на ринку природного газу за допомогою інтерфейсу платформи відбувається аналогічно подачі ТРП на ринку електричної енергії, з урахуванням особливостей подачі ТРП на ринку природного газу.

Для ТРП на ринку природного газу обов'язковими для заповнення є наступні поля:

- Статус події;
- Тип недоступності;
- Тип події;
- Початок події;
- Кінець події;
- Одиниці виміру;
- Недоступна потужність (потужність, яка є/буде недоступною на ринку природного газу внаслідок певних чинників);

- Доступна потужність (потужність, яка є/буде доступною на ринку природного газу);
- Технічна потужність (сума доступної та недоступної потужності);
- Причина недоступності (заповнюється українською та англійською мовами);
- Об'єкт чи установка які зазнали впливу (зазначається назва об'єкту, ГРС, ГРП, тощо);
- Напрямок;
- Тип газового палива;
- Напрямок.

Не обов'язковими для заповнення є наступні поля:

- Примітка (заповнюється українською та англійською мовами);
- EIC-код об'єкта чи установки, що зазнали впливу.

5.6. подача ТРП за графіком на ринку природного газу.

Подача ТРП за графіком на ринку природного газу відбувається аналогічно до подачі ТРП «за списком» на ринку електричної енергії з урахуванням особливостей подачі ТРП на ринку природного газу.

5.7. подача ТРП на ринку природного газу за допомогою файлу

Подача ТРП на ринку природного газу за допомогою файлу відбувається аналогічно до подачі ТРП на ринку електричної енергії, з урахуванням особливостей подачі ТРП на ринку природного газу.



5.8. подача Іншого ТРП на ринку електричної енергії або ринку природного газу

Подача Іншого ТРП на ринку електричної енергії або ринку природного газу за допомогою інтерфейсу платформи та за допомогою файлу відбувається аналогічно до подачі ТРП на ринку електричної енергії.

Для Іншого ТРП на ринку електричної енергії або природного газу обов'язковими для заповнення є наступні поля:

- Тип ринку;
- Початок події;
- Кінець події;
- Примітка (заповнюється українською та англійською мовами).

6. Перегляд ТРП




Для перегляду власних ТРП або ТРП своєї компанії, необхідно в верхньому лівому куті натиснути на кнопку , та обрат  нок на якому бажаєте переглянути ТРП.



У новому вікні , для перегляду ТРП - натиснути на кнопку .

7. Редагування ТРП

7.1. Редагування ТРП за допомогою інтерфейсу системи


Для редагування ТРП за допомогою інтерфейсу системи необхідно в верхньому лівому куті натиснути на кнопку  , та обрати ринок щодо якого необхідно відредагувати ТРП, після чого знайти ТРП для редагування та натиснути кнопку  . Після внесення правок необхідно зберегти та підписати ТРП. Для накладання ЕП натиснути кнопку  , потім натиснути кнопку «Зчитати ключ». Після успішної перевірки ЕП натиснути «Підписати та опублікувати».

Після публікації нового ТРП на платформі, статус неактуального ТРП буде змінено на «відхилено» та відповідний запис буде закреслено. Крім того, в деталях ТРП буде відображено пов'язані повідомлення.

7.2. Редагування ТРП за допомогою файлу


Для того щоб змінити ТРП за допомогою файлу потрібно в файл шаблону внести номер ТРП (тільки цифри) яке бажаєте змінити.

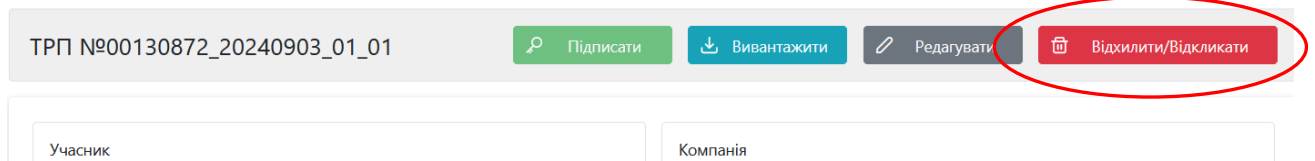
	A	B	C	D	E
1	ID	Ідентифікатор повідомлення для редагування			
2					
3	№	Інформація заповнюється українською мовою		Інформація заповнюється англійською мовою	
4					
5	Форма ТРП	Інформація, яка має бути заповнена	UMM Form	Info to be completed	
6		Недоступність об'єктів на ринку електричної енергії	Unavailability of electricity facilities		
7	1	Тип недоступності	Запланована	Type of Unavailability	--
8	2	Тип події	Інша недоступність	Type of Event	--
9					
10					
11					
12					

Після внесення правок необхідно зберегти та підписати ТРП. Для накладання ЕП натиснути кнопку  , потім натиснути кнопку «Зчитати ключ». Після успішної перевірки ЕП натиснути «Підписати та опублікувати».

Після публікації нового ТРП на платформі, статус неактуального ТРП буде змінено на «відхилено» та відповідний запис буде закреслено. Крім того, в деталях ТРП буде відображено пов'язані повідомлення.

8. Видалення /відхилення ТРП подія щодо якого ще не настала

Для того щоб видалити/відхилити ТРП про подію яка ще не настала потрібно зайти в деталі ТРП, після чого натиснути кнопку  Відхилити/Відкликати та підписати ТРП шляхом накладання ЕП.




9. Перегляд та вивантаження ТРП

Звертаємо увагу, що на період дії в Україні військового стану всім користувачам ПІІ є можливість переглядати та вивантажувати лише ТРП власної компанії.

9.1. Перегляд та фільтрація ТРП

На головній сторінці ПІІ можна переглядати всі подані учасниками оптового енергетичного ринку ТРП. При цьому реалізований функціонал фільтрації ТРП за

різними параметрами. Для використання фільтрів натисніть на кнопку  з лівого боку сторінки, після чого відкриється поле фільтрів.

×

Дата публікації

Сьогодні ▾

Дата події

Сьогодні ▾

Тип повідомлення ▾

Тип палива ▾

Торгова зона ▾

Тип події ▾

Тип недоступності ▾

Учасник ▾

Q

Q

✓ Застосувати

📄 Скинути

Фільтрувати можна за наступними критеріями:

- дата публікації;
- тип повідомлення;
- дата події;
- тип палива;
- торгова зона;
- тип події;
- тип недоступності;
- учасник;
- по назві станції/об'єкту;
- по причині або зауваженню.

9.2. Вивантаження ТРП.

Для зручної аналітики реалізована можливість вивантаження всіх або відфільтрованих ТРП в файл формату CSV або Excel.

↓ Вивантажити в CSV

↓ Вивантажити в Excel

↻ Оновити

Звертаємо увагу, «Інші ТРП» відображаються відповідно в вікнах «Ринок електричної енергії» або «Ринок природного газу».

10. Завантаження ТРП за допомогою резервного каналу передачі даних.

Резервним каналом передачі даних є електронна пошта. Для передачі ТРП за допомогою електронної пошти, необхідно на пошту inside@oree.com.ua надіслати заповнений відповідно до розділу 5 цієї інструкції файл із накладеним ЕП.


11. Перегляд та завантаження рахунків за послугу з оприлюднення (розкриття) інсайдерської інформації

АТ «Оператор ринку» формує рахунки на сплату послуг з оприлюднення (розкриття) інсайдерської інформації не пізніше ніж за 6 робочих днів до початку нового календарного місяця. Після формування рахунків на платформі інсайдерської інформації, автоматично буде направлено відповідне інформаційне повідомлення на адреси електронної пошти, вказані при реєстрації. Переглядати та скачувати рахунки мають право всі зареєстровані користувачі учасника.

11.1 Перегляд рахунків

Для того щоб переглянути і скачати виставлений рахунок необхідно зайти через панель інструментів та в пункті «Документи» вибрати вкладку «Рахунки».

РИНОК ЕЛЕКТРИЧНОЇ ЕНЕРГІЇ

 ТРП компанії

+ Створити ТРП

РИНОК ПРИРОДНОГО ГАЗУ

 ТРП компанії

+ Створити ТРП

ІНШІ ТРП

 ТРП компанії


+ Створити ТРП

ДОКУМЕНТИ


 Заява-приєднання

 Уповноважені представники

 Довіреність

 Запити на зміну даних

 Розірвання договору


 Підписання актів

 **Рахунки**


11.2. Скачування рахунків

Після чого відкриється вкладка з виставленими рахунками на сплату рахунку за послугу з оприлюднення (розкриття) інсайдерської інформації (далі – Рахунок).

07.2024 Підписаний ОР (29.07.2024, 14:43:04)	08.2024 Підписаний ОР (22.07.2024, 14:20:31)	09.2024 Оплачений (03.09.2024, 09:09:10)
10.2024 Рахунок не сформовано	11.2024 Рахунок не сформовано	12.2024 Рахунок не сформовано

При натисканні на кнопку  можна вивантажити рахунок в форматі PDF (файл завантажується у вихідному вигляді – без електронного підпису).

При натисканні на кнопку  - вивантаження підписаного ЕП файлу.

При натисканні на кнопку  - відправлення рахунку на друк (файл буде роздрукований з електронним підписом уповноваженого представника АТ «Оператор ринку»).

12. Перегляд та підписання актів приймання-передачі наданих послуг за оприлюднення (розкриття) інсайдерської інформації

12.1 Перегляд актів.

Щоб переглянути виставлені акти необхідно перейти на панель інструментів та в пункті «Документи» вибрати вкладку «Підписання актів». Переглядати та скачувати акти мають право всі зареєстровані користувачі учасника.

РИНОК ЕЛЕКТРИЧНОЇ ЕНЕРГІЇ

 ТРП компанії

+ Створити ТРП

РИНОК ПРИРОДНОГО ГАЗУ

 ТРП компанії

+ Створити ТРП

ІНШІ ТРП

 ТРП компанії


+ Створити ТРП

ДОКУМЕНТИ

 Заява-приєднання

 Уповноважені представники

 Довіреність
















 Запити на зміну даних

 Розірвання договору


 **Підписання актів**

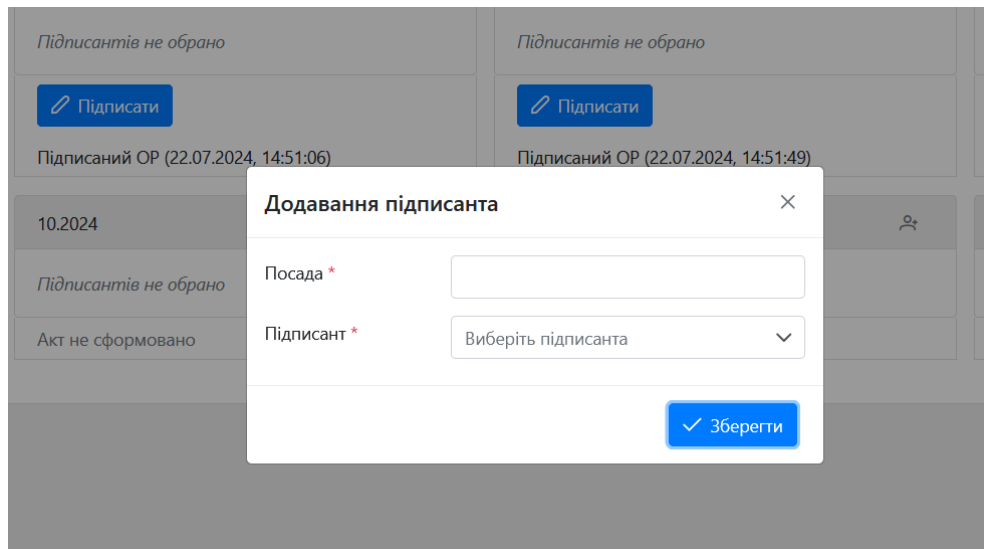
 Рахунки

Відобразиться вікно, де знаходяться направлені учаснику акти.

07.2024   	08.2024   	09.2024   
Підписантів не обрано	Підписантів не обрано	Підписантів не обрано
 Підписати	 Підписати	 Підписати
Підписаний ОР (22.07.2024, 14:51:06)	Підписаний ОР (22.07.2024, 14:51:49)	Підписаний ОР (22.07.2024, 15:00:01)
10.2024 	11.2024 	12.2024 
Підписантів не обрано	Підписантів не обрано	Підписантів не обрано
Акт не сформовано	Акт не сформовано	Акт не сформовано

12.2. Вибір підписанта акта

Якщо компанія хоче обрати уповноваженого представника, ПІБ та посада якого буде зазначена в акті, то учасник **до останнього календарного дня місяця**, за який має сформуватись акт, повинен натиснути кнопку  (на відповідному місяці) та вибрати уповноваженого представника, що буде підписувати акт від учасника.



В разі якщо даний процес не буде виконаний, то в акті буде вказано «Уповноважений представник» без зазначення посади та ПІБ уповноваженого представника.

Уповноважений представник*

_____ (посада керівника/уповноваженого представника)

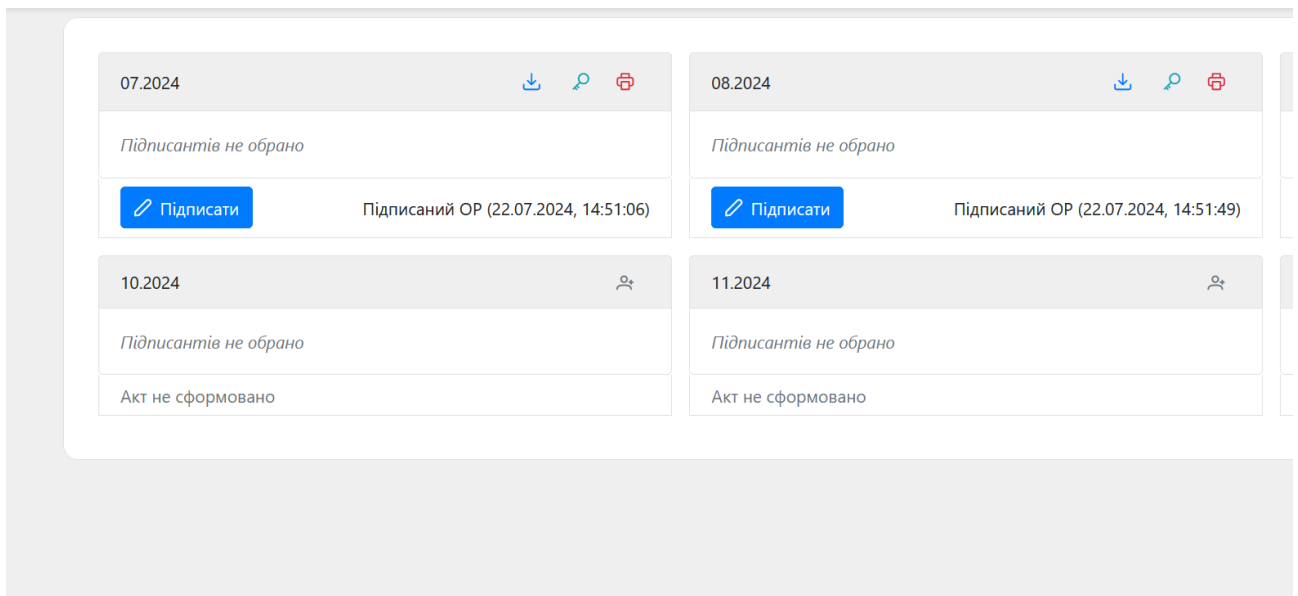
_____ / _____
(підпис)


_____ (ПІБ)

* - Керівник/уповноважений представник Учасника, який має право підписувати акти приймання-передачі наданих послуг відповідно до наданої йому ролі на платформі інсайдерської інформації


12.3. Перегляд, скачування та підписання актів.

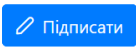
Після того як АТ «Оператор ринку» сформував акти, уповноважені представники учасника отримують на адреси електронної пошти, які було вказано при реєстрації, відповідне інформаційне повідомлення, при цьому на вкладці «Укладання актів» для оформлення з боку учасника будуть доступні сформовані та підписані з боку АТ «Оператор ринку» акти.



12.3.1. При натисканні на кнопку  можна вивантажити акт в форматі PDF (файл завантажується у вихідному вигляді – без електронного підпису).

12.3.2.  - вивантаження підписаного ЕП акта.

12.3.3.  - відправлення акта на друк (файл буде роздрукований з відображенням електронного підпису уповноваженого представника АТ «Оператор ринку», після підписання ЕП учасником з'явиться і відображення відповідного підпису уповноваженого представника учасника).

12.3.4. Для підписання акту власним ЕП з боку учасника, уповноважений представник учасника повинен натиснути кнопку  . Підписувати акти можуть лише уповноважені представники із відповідною роллю, встановленою для них в програмному комплексі.