



**О П Е Р А Т О Р  
Р И Н К У**

/ Е Н Е Р Г І Я Р І В Н О В А Г И /

# **АНАЛІЗ РИНКУ ЕЛЕКТРИЧНОЇ ЕНЕРГІЇ ЗА 2023 РІК:**

**акценти на РДН та ВДР;**

**аналіз роботи ринку "на добу наперед" (РДН);**

**аналіз роботи внутрішньодобового ринку (ВДР);**

**порівняльний аналіз цін на РДН України та суміжних країн;**

**порівняльний аналіз цін на РДН та РДД.**

## РЕЗУЛЬТАТИ НА РДН В ОЕС УКРАЇНИ



## АКЦЕНТИ НА РДН ТА ВДР У 2023:

### Цінові обмеження

- Постанова НКРЕКП від 31.05.2023 №1007  
з 30.06.2023 для доби постачання 01.07.2023 на РДН та ВДР зупинено дію обмежень щодо мінімальних та максимальних заявлених цін.
- Постанова НКРЕКП від 27.06.2023 №1126  
з 01.07.2023 встановлено обмеження щодо **максимальних** заявлених цін на РДН та ВДР:  
з 00:00 до 07:00 та з 23:00 до 24:00 – 3 000,00 грн/МВт\*год;  
з 07:00 до 19:00 – 5 600,00 грн/МВт\*год;  
з 19:00 до 23:00 – 7 200,00 грн/МВт\*год;  
встановлено обмеження щодо **мінімальних** заявлених цін: 10,00 грн/МВт\*год.
- Постанова НКРЕКП від 09.11.2023 №2099  
з 01.12.2023 встановлено обмеження щодо **максимальних** заявлених цін на РДН та ВДР:  
з 00:00 до 07:00 та з 23:00 до 24:00 – 3 000,00 грн/МВт\*год;  
з 07:00 до 08:00 та з 11:00 до 17:00 – 5 600,00 грн/МВт\*год;  
з 08:00 до 11:00 – 6 900,00 грн/МВт\*год;  
з 17:00 до 23:00 – 7 500,00 грн/МВт\*год;  
встановлено обмеження щодо **мінімальних** заявлених цін: 10,00 грн/МВт\*год.

### Реєстрація учасників оптового енергетичного ринку

Постанова НКРЕКП від 04.10.2023 № 1812  
Затверджено Порядок реєстрації учасників оптового енергетичного ринку з 15.10.2023. Рекомендовано суб'єктам господарювання, що мають ліцензії на право провадження господарської діяльності у сфері енергетики, видані НКРЕКП, та здійснюють операції, пов'язані з оптовими енергетичними продуктами, подати реєстраційну форму для їх реєстрації як учасників оптового енергетичного ринку відповідно до графіку. Зобов'язати осіб, які зареєструвались як учасники оптового енергетичного ринку до 01 лютого 2024 року, надати НКРЕКП до 01 червня 2024 року уточнену реєстраційну форму із зазначенням в ній інформації щодо кінцевих бенефіціарних власників (контролерів), пов'язаних учасників оптового енергетичного ринку та платформ інсайдерської інформації.

З 01 лютого 2024 року операції з оптовими енергетичними продуктами можуть здійснювати виключно особи, які зареєструвались як учасники оптового енергетичного ринку відповідно до Порядку реєстрації учасників оптового енергетичного ринку.

### Тариф та фіксований платіж

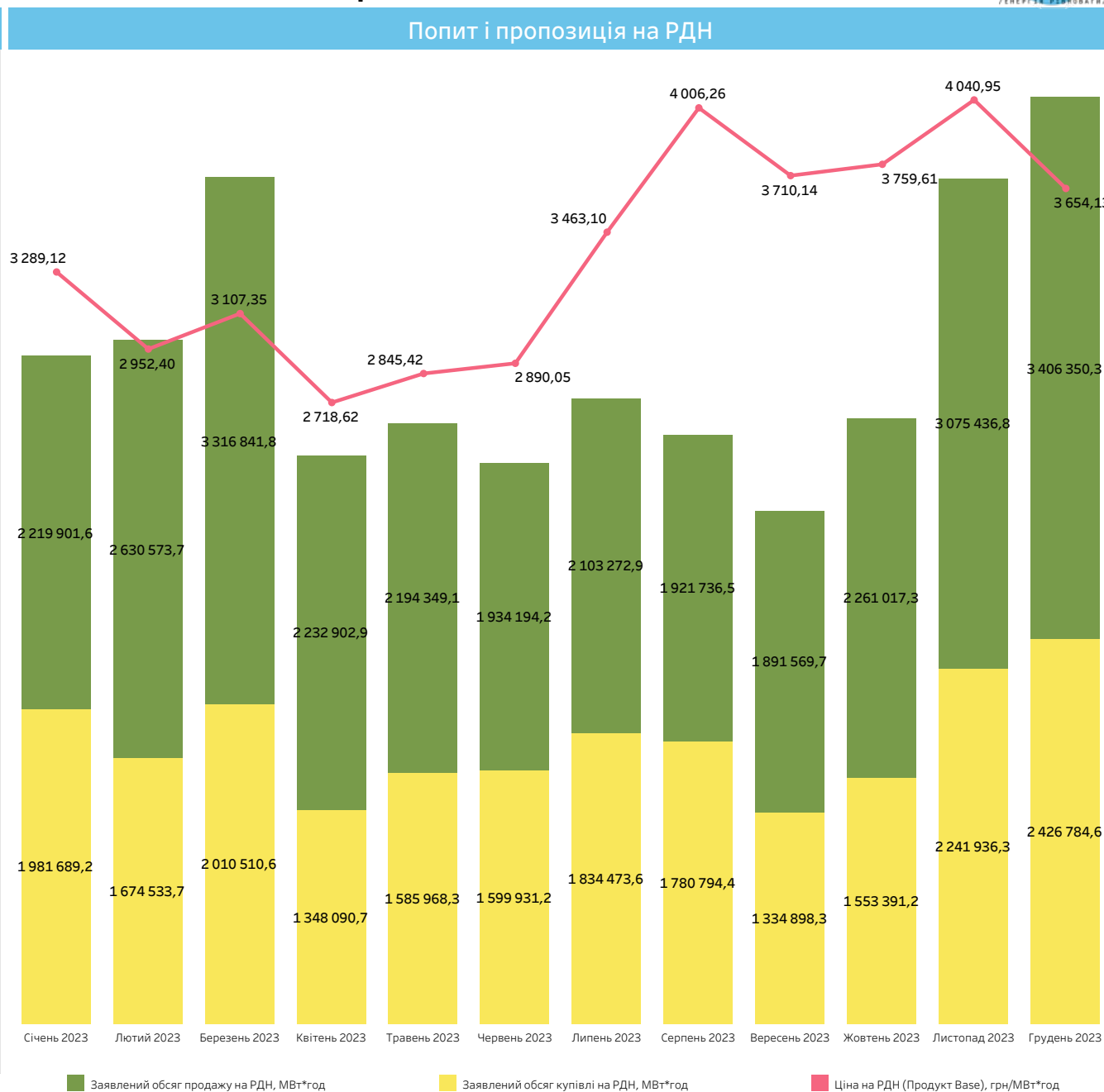
- Постанова НКРЕКП від 19.12.2022 №1690  
З 1 січня 2023 року тариф на здійснення операцій купівлі-продажу електроенергії на РДН та ВДР становить 7,61 грн/МВт\*год; фіксований платіж за користування програмним забезпеченням оператора ринку становить 3 831,66 грн.
- Постанова НКРЕКП від 26.09.2023 №1759  
З 29 вересня 2023 року тариф на здійснення операцій купівлі-продажу електроенергії на РДН та ВДР становить 4,32 грн/МВт\*год.

## РЕЗУЛЬТАТИ НА ВДР В ОЕС УКРАЇНИ



# 2023 в ОЕС України

Акценти на РДН	
Ціна на РДН (Продукт Base)	3 373,52 грн/МВт*год
Рівень ціни на РДН (Продукт Base)	+26,3%
Збільшення ціни на РДН (Продукт Base)	+702,48 грн/МВт*год
Акцептований обсяг	20 750 401,9 МВт*год
Рівень акцептованого обсягу	+21,0%
Збільшення акцептованого обсягу	+3 607 938,4 МВт*год
Попит	21 373 002,1 МВт*год
Рівень попиту	+18,7%
Збільшення попиту	+3 373 362,2 МВт*год
Пропозиція	29 188 146,8 МВт*год
Рівень пропозиції	-26,6%
Зменшення пропозиції	-10 558 813,3 МВт*год



\*порівняння відносно 2022 року \*\*усі ціни наведено без ПДВ

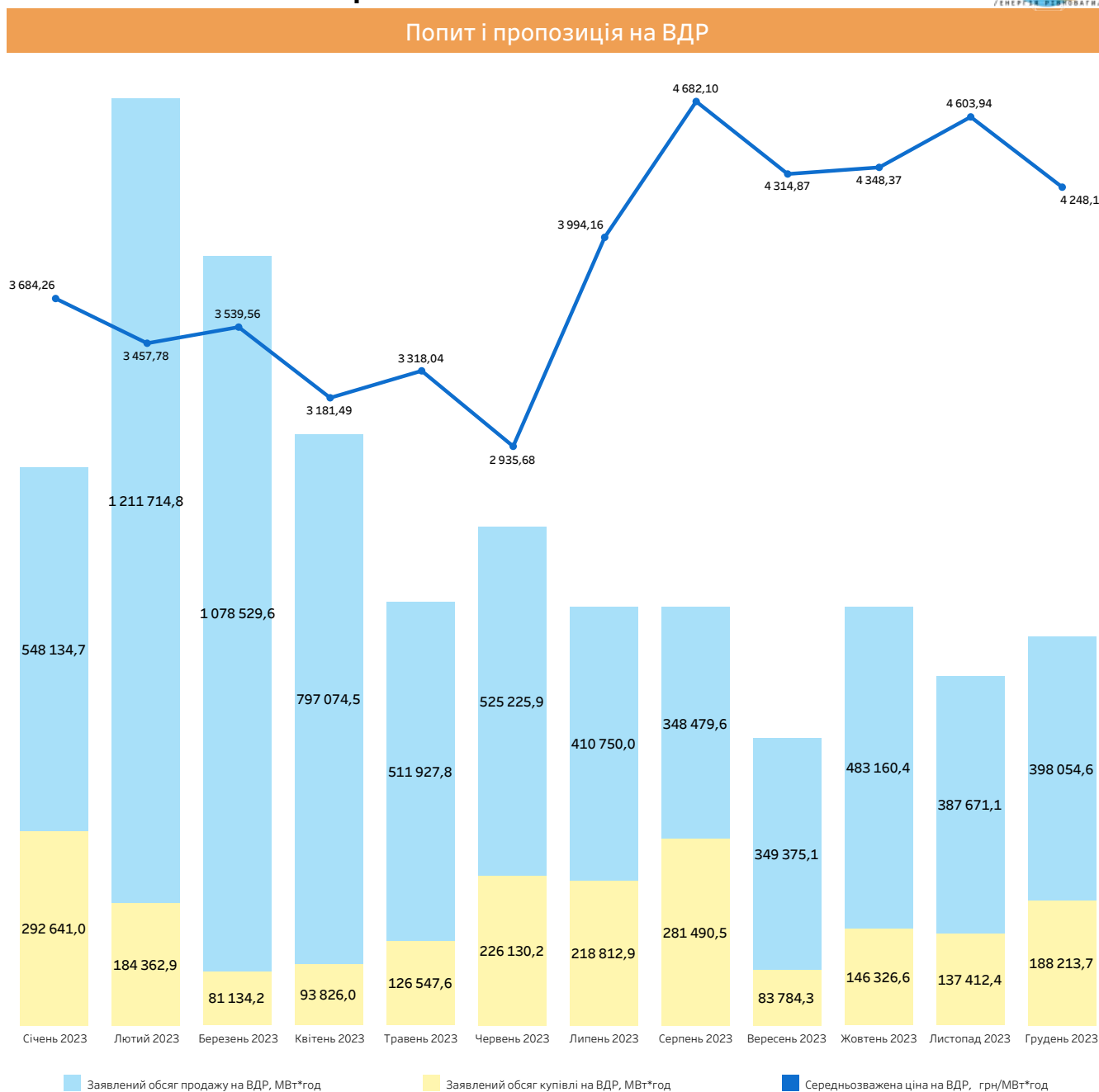
■ Заявлений обсяг продажу на РДН, МВт\*год

■ Заявлений обсяг купівлі на РДН, МВт\*год

■ Ціна на РДН (Продукт Base), грн/МВт\*год

# 2023 в ОЕС України

Акценти на ВДР	
Середньозважена ціна на ВДР	3 856,67 грн/МВт*год
Рівень середньозваженої ціни на ВДР	+43,9%
Збільшення середньозваженої ціни на ВДР	+1 177,07 грн/МВт*год
Акцептований обсяг	1 657 236,6 МВт*год
Рівень акцептованого обсягу	-38,4%
Зменшення акцептованого обсягу	-1 031 410,3 МВт*год
Попит	2 060 682,3 МВт*год
Рівень попиту	-38,1%
Зменшення попиту	-1 267 706,6 МВт*год
Пропозиція	7 050 098,1 МВт*год
Рівень пропозиції	-41,3%
Зменшення пропозиції	-4 966 376,0 МВт*год



\*порівняння відносно 2022 року \*\*усі ціни наведено без ПДВ

# 2023 в ОЕС України

## Ціни, акцептовані та заявлені обсяги на РДН

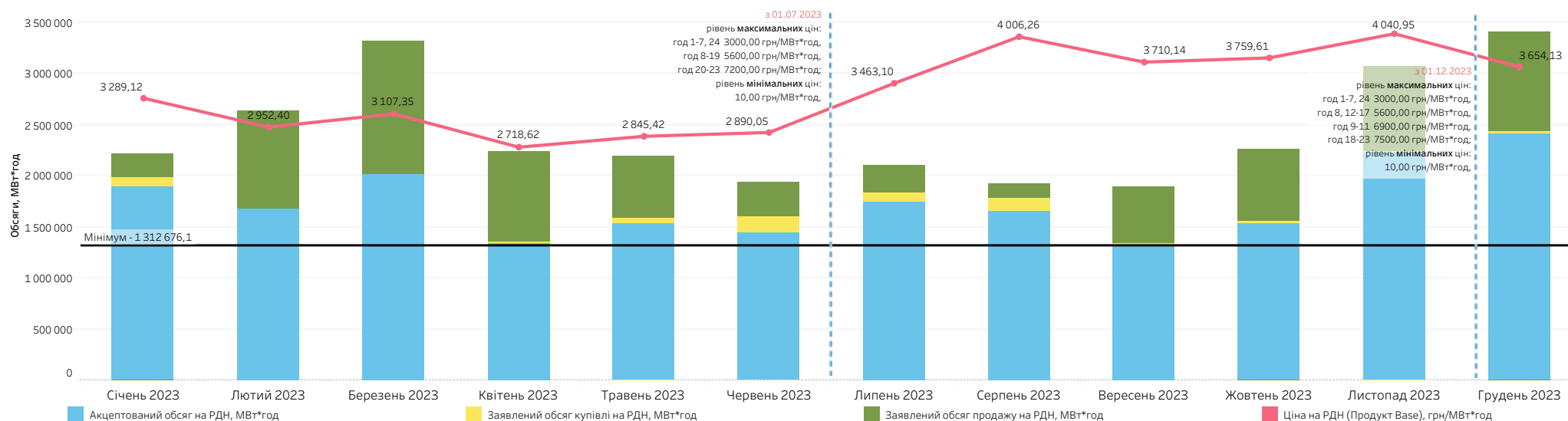
Квартал	Місяць	Ціна на РДН (Продукт Base), грн/МВт*год	Акцептований обсяг РДН, МВт*год	Заявлений обсяг купівлі на РДН, МВт*год	Заявлений обсяг продажу на РДН, МВт*год	Різниця між акцептом РДН і заявленим обсягом купівлі	Різниця між акцептом РДН і заявленим обсягом продажу
I квартал 2023	Січень 2023	3 289,12	1 891 695,1	1 981 689,2	2 219 901,6	-4,5%	-14,8%
	Лютий 2023	2 952,40	1 671 595,8	1 674 533,7	2 630 573,7	-0,2%	-36,5%
	Березень 2023	3 107,35	2 009 654,2	2 010 510,6	3 316 841,8	0,0%	-39,4%
	Показник за квартал	<b>3 121,75</b>	<b>5 572 945,1</b>	<b>5 666 733,5</b>	<b>8 167 317,1</b>	<b>-1,7%</b>	<b>-31,8%</b>
II квартал 2023	Квітень 2023	2 718,62	1 340 072,0	1 348 090,7	2 232 902,9	-0,6%	-40,0%
	Травень 2023	2 845,42	1 526 057,5	1 585 968,3	2 194 349,1	-3,8%	-30,5%
	Червень 2023	2 890,05	1 437 843,9	1 599 931,2	1 934 194,2	-10,1%	-25,7%
	Показник за квартал	<b>2 818,33</b>	<b>4 303 973,4</b>	<b>4 533 990,2</b>	<b>6 361 446,2</b>	<b>-5,1%</b>	<b>-32,3%</b>
III квартал 2023	Липень 2023	3 463,10	1 740 817,7	1 834 473,6	2 103 272,9	-5,1%	-17,2%
	Серпень 2023	4 006,26	1 654 762,7	1 780 794,4	1 921 736,5	-7,1%	-13,9%
	Вересень 2023	3 710,14	1 312 676,1	1 334 898,3	1 891 569,7	-1,7%	-30,6%
	Показник за квартал	<b>3 726,68</b>	<b>4 708 256,5</b>	<b>4 950 166,3</b>	<b>5 916 579,1</b>	<b>-4,9%</b>	<b>-20,4%</b>
IV квартал 2023	Жовтень 2023	3 759,61	1 525 030,1	1 553 391,2	2 261 017,3	-1,8%	-32,6%
	Листопад 2023	4 040,95	2 228 934,8	2 241 936,3	3 075 436,8	-0,6%	-27,5%
	Грудень 2023	3 654,13	2 411 262,0	2 426 784,6	3 406 350,3	-0,6%	-29,2%
	Показник за квартал	<b>3 815,81</b>	<b>6 165 226,9</b>	<b>6 222 112,1</b>	<b>8 742 804,4</b>	<b>-0,9%</b>	<b>-29,5%</b>
Показник за рік		<b>3 373,52</b>	<b>20 750 401,9</b>	<b>21 373 002,1</b>	<b>29 188 146,8</b>	<b>-2,9%</b>	<b>-28,9%</b>

У 2023 році на РДН:

найбільша ціна на РДН (Продукт Base) зафіксована на 13 жовтня та становила **4 834,33 грн/МВт\*год**,

найменша ціна на РДН (Продукт Base) зафіксована на 31 грудня та становила **1 697,71 грн/МВт\*год**,

найбільший акцептований обсяг зафіксовано на 1 березня, він становив **100 565,0 МВт\*год**, найменший акцептований обсяг зафіксовано на 26 лютого, він становив **23 349,5 МВт\*год**.



\*усі ціни наведено без ПДВ

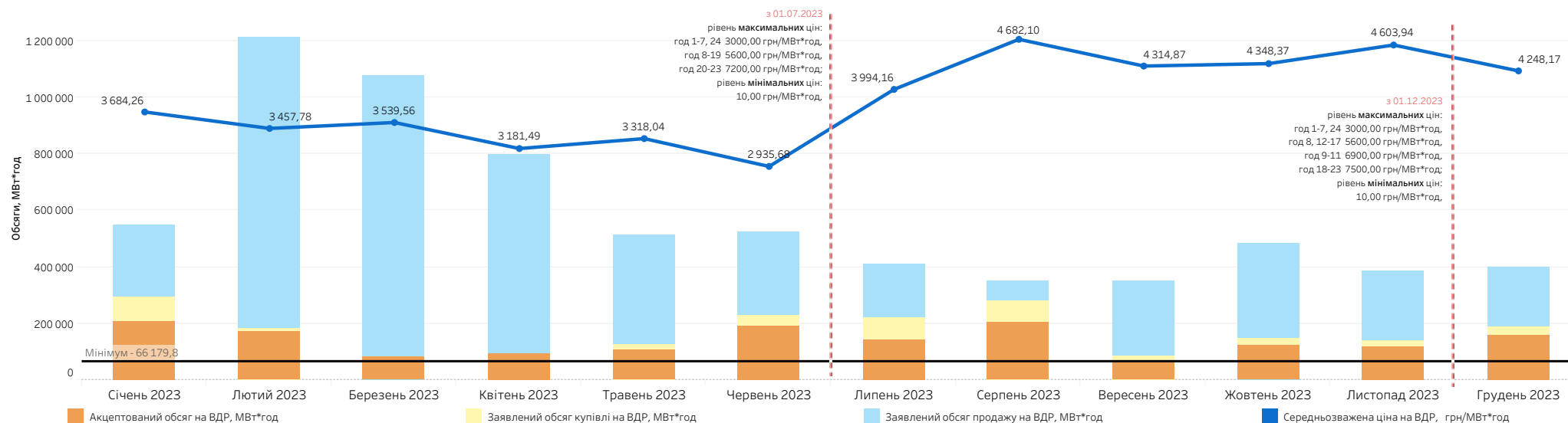
# 2023 в ОЕС України

## Ціни, акцептовані та заявлені обсяги на ВДР

Квартал	Місяць	Середньозважена ціна на ВДР, грн/МВт*год	Акцептований обсяг на ВДР, МВт*год	Заявлений обсяг купівлі на ВДР, МВт*год	Заявлений обсяг продажу на ВДР, МВт*год	Різниця між акцептом ВДР і заявленим обсягом купівлі	Різниця між акцептом ВДР і заявленим обсягом продажу
I квартал 2023	Січень 2023	3 684,26	206 788,3	292 641,0	548 134,7	-29,3%	-62,3%
	Лютий 2023	3 457,78	171 576,3	184 362,9	1 211 714,8	-6,9%	-85,8%
	Березень 2023	3 539,56	80 429,5	81 134,2	1 078 529,6	-0,9%	-92,5%
	Показник за квартал	3 574,19	458 794,1	558 138,1	2 838 379,1	-17,8%	-83,8%
II квартал 2023	Квітень 2023	3 181,49	93 484,1	93 826,0	797 074,5	-0,4%	-88,3%
	Травень 2023	3 318,04	106 413,3	126 547,6	511 927,8	-15,9%	-79,2%
	Червень 2023	2 935,68	191 835,5	226 130,2	525 225,9	-15,2%	-63,5%
	Показник за квартал	3 098,21	391 732,9	446 503,8	1 834 228,2	-12,3%	-78,6%
III квартал 2023	Липень 2023	3 994,16	141 251,6	218 812,9	410 750,0	-35,4%	-65,6%
	Серпень 2023	4 682,10	205 103,0	281 490,5	348 479,6	-27,1%	-41,1%
	Вересень 2023	4 314,87	66 179,8	83 784,3	349 375,1	-21,0%	-81,1%
	Показник за квартал	4 387,64	412 534,4	584 087,7	1 108 604,7	-29,4%	-62,8%
IV квартал 2023	Жовтень 2023	4 348,37	120 496,7	146 326,6	483 160,4	-17,7%	-75,1%
	Листопад 2023	4 603,94	116 026,3	137 412,4	387 671,1	-15,6%	-70,1%
	Грудень 2023	4 248,17	157 652,2	188 213,7	398 054,6	-16,2%	-60,4%
	Показник за квартал	4 383,53	394 175,2	471 952,7	1 268 886,1	-16,5%	-68,9%
Показник за рік		3 856,67	1 657 236,6	2 060 682,3	7 050 098,1	-19,6%	-76,5%

У 2023 році на ВДР:

найбільша середньозважена ціна зафіксована на 7 грудня та становила **5 690,52 грн/МВт\*год**, найменша середньозважена ціна зафіксована на 31 грудня та становила **1 812,52 грн/МВт\*год**, найбільший акцептований обсяг зафіксовано на 15 січня, він становив **24 627,5 МВт\*год**, найменший акцептований обсяг зафіксовано на 25 квітня, він становив **300,7 МВт\*год**.

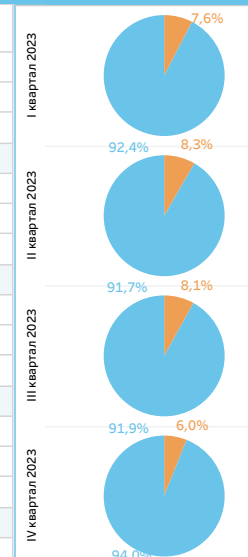


\*усі ціни наведено без ПДВ

# 2023 в ОЕС України

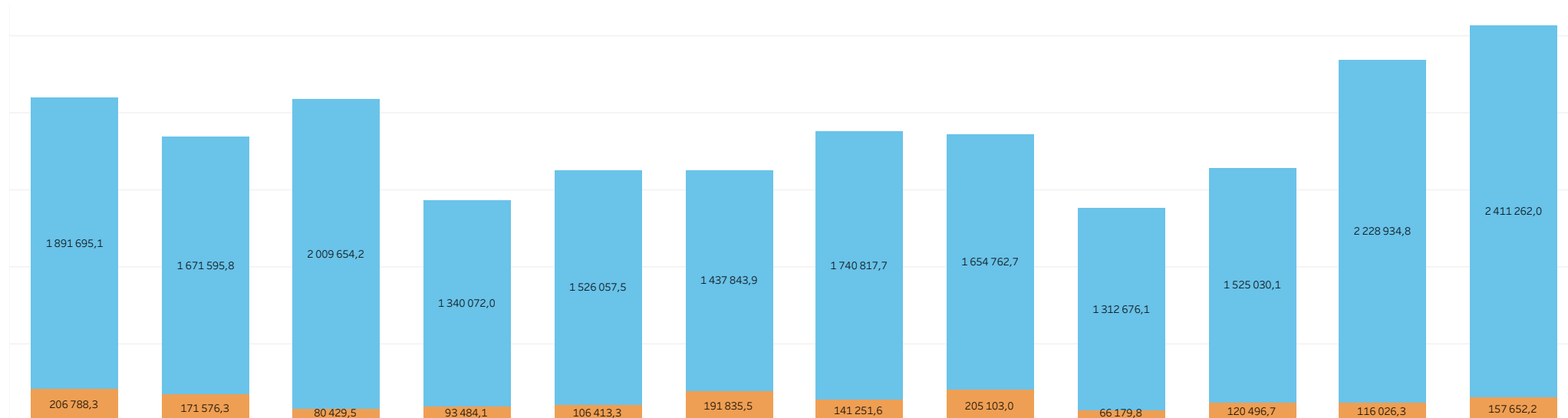
## Розподіл акцептованого обсягу електричної енергії на РДН та на ВДР

Квартал	Місяць	Загальний обсяг, МВт*год	Акцептований обсяг на РДН, МВт*год	Частка РДН у загальному обсязі	Акцептований обсяг на ВДР, МВт*год	Частка ВДР у загальному обсязі
I квартал 2023	Січень 2023	2 098 483,4	1 891 695,1	90,1%	206 788,3	9,9%
	Лютий 2023	1 843 172,1	1 671 595,8	90,7%	171 576,3	9,3%
	Березень 2023	2 090 083,7	2 009 654,2	96,2%	80 429,5	3,8%
	Показник за квартал	6 031 739,2	5 572 945,1	92,4%	458 794,1	7,6%
II квартал 2023	Квітень 2023	1 433 556,1	1 340 072,0	93,5%	93 484,1	6,5%
	Травень 2023	1 632 470,8	1 526 057,5	93,5%	106 413,3	6,5%
	Червень 2023	1 629 679,4	1 437 843,9	88,2%	191 835,5	11,8%
	Показник за квартал	4 695 706,3	4 303 973,4	91,7%	391 732,9	8,3%
III квартал 2023	Липень 2023	1 882 069,3	1 740 817,7	92,5%	141 251,6	7,5%
	Серпень 2023	1 859 865,7	1 654 762,7	89,0%	205 103,0	11,0%
	Вересень 2023	1 378 855,9	1 312 676,1	95,2%	66 179,8	4,8%
	Показник за квартал	5 120 790,9	4 708 256,5	91,9%	412 534,4	8,1%
IV квартал 2023	Жовтень 2023	1 645 526,8	1 525 030,1	92,7%	120 496,7	7,3%
	Листопад 2023	2 344 961,1	2 228 934,8	95,1%	116 026,3	4,9%
	Грудень 2023	2 568 914,2	2 411 262,0	93,9%	157 652,2	6,1%
	Показник за квартал	6 559 402,1	6 165 226,9	94,0%	394 175,2	6,0%
Показник за рік		22 407 638,5	20 750 401,9	92,6%	1 657 236,6	7,4%



У 2023 році:

найбільший акцептований обсяг на двох сегментах ринку зафіксований на 1 березня, він становив 102 370,1 МВт\*год, в ньому частка РДН 98,2% або 100 565,0 МВт\*год, частка ВДР 1,8% або 1 805,1 МВт\*год; найменший акцептований обсяг на двох сегментах ринку зафіксований на 26 лютого, він становив 25 205,9 МВт\*год, в ньому частка РДН 92,6% або 23 349,5 МВт\*год, частка ВДР 7,4% або 1 856,4 МВт\*год.



\*дані в ОЕС України

■ Акцептований обсяг РДН, МВ.. ■ Обсяг ВДР, МВт\*год

# Різниця між заявленим обсягом продажу та купівлі на РДН, МВт\*год

## 2023 в ОЕС України

Дата	1	2	3	4	5	6	7	8	9	10	11	12	13	14	15	16	17	18	19	20	21	22	23	24	25		
I квартал 2023	Січень 2023	1520	7967	14614	18040	18337	15218	6344	12924	7939	14186	18386	22886	26013	18984	9842	4980	2349	2126	2523	4225	3145	6145	7896	-8377		
	Лютий 2023	33617	37167	42756	44977	44635	41119	29124	40634	34449	40923	49003	51675	54920	52403	45640	37809	35060	28501	27506	31850	33360	38934	49758	30222		
	Березень 2023	55535	60545	66014	68718	67082	63368	52595	52713	49880	49642	52188	57148	62569	64259	65314	64758	59555	51204	37817	33107	35470	41327	51087	44437		
II квартал 2023	Квітень 2023	33512	37240	42939	46206	46031	42633	36131	31896	32394	31342	37129	46116	51337	53225	52131	48420	44401	42132	30132	17779	12922	15805	24070	28889		
	Травень 2023	5358	14541	21027	22910	21897	18101	10601	16230	23272	32271	45283	60729	69842	69185	65606	59637	35363	27721	8770	1063	-3037	-10525	-3775	-3689		
	Червень 2023	-24461	-7159	-281	1354	1883	-710	-11286	13483	14820	22812	34462	56049	67708	66821	56923	43883	22427	15863	7279	3274	4356	-5637	-7841	-41758		
III квартал 2023	Липень 2023	-12664	1283	7485	10128	10559	7310	167	13031	14591	18299	27588	34515	40382	39064	35414	26673	15166	5494	3233	4072	3611	-4635	-4121	-27845		
	Серпень 2023	-11225	-3396	3377	6144	6480	2222	-4458	10386	10822	16163	20354	27756	32137	29015	25671	21060	15480	4203	-10942	-10183	-9152	-14715	-3059	-23198		
	Вересень 2023	16546	20185	24963	27470	27534	23173	15714	12962	15477	24192	34576	45086	51881	50759	43405	29803	20848	10609	3136	8410	4465	13496	21045	10936		
IV квартал 2023	Жовтень 2023	19824	27319	33833	37708	38133	34948	24887	20534	15722	22788	35109	46383	54634	55272	49205	35892	22087	12972	7270	12804	17159	23180	34861	23383	1721	
	Листопад 2023	20687	29257	38149	44567	46113	44349	36003	37972	30583	31002	36460	40548	45305	39688	32896	25919	16314	9973	17245	27955	36452	44873	57359	43833		
	Грудень 2023	45009	53327	63242	68120	67969	61988	48874	43656	36961	29188	35295	35669	39611	34447	27015	22872	19551	24139	28503	31797	33556	41891	49773	37115		

## 2022 в ОЕС України

Дата	1	2	3	4	5	6	7	8	9	10	11	12	13	14	15	16	17	18	19	20	21	22	23	24	25		
I квартал 2022	Січень 2022	56552	77296	83012	88957	90002	85584	71390	92511	70898	62986	69448	73945	76245	73822	69838	66057	53824	46020	50322	58027	64157	67522	79396	48689		
	Лютий 2022	75005	91629	95977	100801	100583	93140	77616	93464	81912	82863	93384	102983	109469	106466	100272	91667	75874	59355	52047	57979	65783	74244	88104	68217		
	Березень 2022	116263	124600	124727	120751	129036	127012	124029	175004	190507	208946	224875	234321	236326	233110	222223	205299	183044	158295	144487	142164	145260	152151	160676	128507		
II квартал 2022	Квітень 2022	100627	114397	123227	136009	132735	120823	98855	290630	285957	275127	285986	304414	317013	319036	318004	318831	308983	288451	260090	254893	250962	252271	275141	89916		
	Травень 2022	52880	61745	63832	66562	68360	62278	59378	87456	101989	118675	135425	144102	148325	145805	139911	129297	114115	100845	94397	91070	83521	78867	88825	53739		
	Червень 2022	54333	60795	63750	68352	71123	64994	63041	84025	96578	111799	128990	138321	142321	139621	133172	123459	107626	90350	86380	80890	80575	72394	77906	60084		
III квартал 2022	Липень 2022	10944	21928	22995	25994	26766	24791	20122	76796	90727	107282	124017	133727	133299	129574	123751	114047	104925	84877	34974	33462	33664	31781	30809	-668		
	Серпень 2022	5677	16460	15801	18853	18747	17526	6696	18810	26492	41393	59989	70463	79048	75953	68534	55487	38363	30574	16841	15401	13602	12173	17901	-9327		
	Вересень 2022	8447	16149	17728	18270	18091	14328	3066	11641	8491	17630	31584	43183	51899	48615	41374	30836	19273	21191	16469	6015	-566	11041	26036	-5291		
IV квартал 2022	Жовтень 2022	2143	13250	13960	16489	16848	12015	-3129	6299	213	11024	31985	47682	59119	60883	52942	37070	21611	9300	2459	-6215	-1937	6463	9933	-14036	-91	
	Листопад 2022	5324	9037	14674	18075	17793	15460	5756	23009	20749	25751	30856	35018	36367	29357	20512	9699	10628	10840	13760	16606	17955	20465	20429	298		
	Грудень 2022	4956	11958	18519	21826	22087	17947	5322	19304	12739	18825	26752	33402	35469	28347	19589	12828	9585	12168	16373	17449	18028	21408	22469	-3862		

Червоний - перевищення заявленого обсягу купівлі на заявленим обсягом продажу. Зелений - перевищення заявленого обсягу продажу на заявленим обсягом купівлі



# Різниця між заявленим обсягом продажу та купівлі на ВДР, МВт\*год

## 2023 в ОЕС України

Дата		1	2	3	4	5	6	7	8	9	10	11	12	13	14	15	16	17	18	19	20	21	22	23	24	25
I квартал 2023	Січень 2023	2 822	7 980	17 052	22 753	22 502	19 689	4 887	12 710	9 843	15 055	19 509	25 024	27 109	19 095	10 160	7 618	6 961	4 466	4 226	4 041	1 779	2 977	2 647	-15 410	
	Лютий 2023	34 331	39 948	46 707	48 876	48 379	45 891	30 525	43 234	39 859	47 359	51 941	53 859	57 164	55 276	49 060	41 188	37 677	32 535	31 684	33 170	33 479	39 398	53 947	31 868	
	Березень 2023	51 629	49 815	53 930	56 263	53 771	50 041	42 092	40 336	36 508	37 072	36 044	38 811	42 368	45 485	47 018	45 857	42 432	35 885	26 628	26 799	28 533	30 705	40 452	38 922	
II квартал 2023	Квітень 2023	23 497	19 904	21 331	23 093	23 445	24 191	22 871	27 306	30 707	31 672	33 067	37 913	43 014	44 540	42 038	39 060	35 896	36 071	30 793	20 951	18 810	21 981	27 032	24 066	
	Травень 2023	2 067	5 049	7 270	8 209	7 787	8 129	5 834	10 460	14 326	21 102	29 301	39 497	45 409	44 725	42 422	36 968	20 908	11 603	7 901	5 952	5 196	3 728	3 731	-2 192	
	Червень 2023	-5 952	-1 745	1 089	1 334	827	967	-2 371	8 752	9 534	19 286	27 061	39 447	47 336	46 359	39 495	27 946	14 479	10 899	5 019	4 196	5 503	3 664	2 974	-7 004	
III квартал 2023	Липень 2023	-1 453	866	4 388	6 642	6 576	4 519	433	7 274	8 241	11 517	19 568	26 566	31 412	27 047	23 109	15 196	4 001	-615	-445	2 910	2 251	-1 140	1 210	-8 135	
	Серпень 2023	202	1 029	2 209	2 993	2 949	1 505	-788	1 681	3 020	5 695	8 706	12 998	16 976	10 969	9 858	5 599	1 427	-1 301	-4 915	-2 884	-1 467	-1 899	435	-8 007	
	Вересень 2023	5 499	5 589	5 927	8 387	8 786	7 552	3 565	5 084	5 736	10 037	17 176	26 227	32 919	32 845	24 478	13 372	7 810	6 659	4 084	5 952	4 452	6 021	13 506	3 928	
IV квартал 2023	Жовтень 2023	5 736	7 565	10 916	14 561	13 625	13 017	7 826	9 601	8 257	8 893	19 260	27 729	35 715	34 918	25 432	12 873	8 509	4 487	4 662	13 275	9 090	11 016	24 868	4 863	142
	Листопад 2023	7 428	8 586	12 298	14 071	14 794	11 338	8 615	10 075	7 235	13 016	8 550	10 528	11 578	9 321	8 737	7 175	4 768	4 272	6 579	13 827	14 050	14 863	25 124	3 432	
	Грудень 2023	3 235	5 244	7 715	10 262	8 643	6 583	3 968	6 383	6 958	6 991	8 047	9 737	12 707	11 284	9 645	7 380	6 492	8 407	9 361	12 360	14 497	13 381	14 147	6 416	

## 2022 в ОЕС України

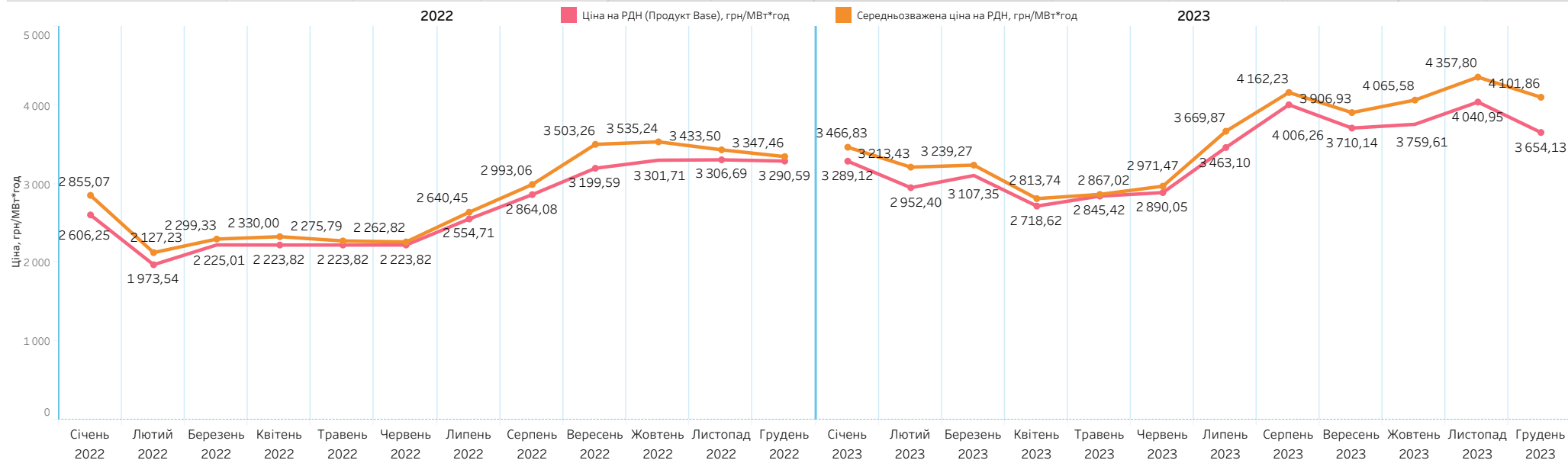
Дата		1	2	3	4	5	6	7	8	9	10	11	12	13	14	15	16	17	18	19	20	21	22	23	24	25
I квартал 2022	Січень 2022	9 635	15 250	20 944	21 991	22 836	20 267	15 258	24 155	17 218	10 276	13 366	15 657	21 025	16 222	15 474	18 027	10 364	7 300	12 483	17 936	24 196	19 672	27 752	8 250	
	Лютий 2022	25 664	38 251	48 209	50 198	50 274	41 383	28 655	42 045	33 824	37 009	47 714	56 583	56 590	48 916	42 474	38 821	32 546	39 084	33 041	26 972	33 978	34 425	34 441	18 971	
	Березень 2022	41 316	44 214	40 327	39 708	40 606	40 721	43 758	56 923	62 675	66 736	67 131	66 099	63 660	61 517	59 589	57 902	56 692	48 571	41 977	40 801	42 842	44 388	48 033	43 147	
II квартал 2022	Квітень 2022	16 246	16 872	15 892	17 413	17 249	16 447	18 398	44 855	46 666	56 521	65 531	68 561	67 522	66 146	62 316	57 779	51 699	44 574	41 374	37 403	35 632	34 729	36 943	16 988	
	Травень 2022	15 960	21 470	22 320	24 180	24 276	21 442	20 468	35 377	52 333	72 594	90 378	100 935	105 094	102 346	95 429	84 272	67 798	47 314	27 180	25 411	21 811	19 573	20 669	10 871	
	Червень 2022	23 622	35 628	32 396	35 364	35 565	33 115	33 867	52 157	64 602	80 690	99 758	111 279	116 313	113 099	105 631	94 179	76 899	56 399	37 464	29 129	26 568	24 282	21 813	17 469	
III квартал 2022	Липень 2022	7 664	16 340	15 058	18 466	19 355	17 728	13 966	31 886	46 142	63 296	80 700	90 859	93 894	90 617	84 610	73 539	59 981	39 989	25 479	18 393	15 365	14 476	15 026	2 057	
	Серпень 2022	7 256	19 192	18 670	21 251	21 536	19 147	8 462	18 819	23 427	37 825	55 908	64 360	71 547	67 671	61 225	48 299	32 332	22 788	14 601	16 857	16 185	14 895	16 717	-374	
	Вересень 2022	2 184	7 816	8 024	10 298	10 539	6 919	358	5 101	6 477	11 845	17 353	22 412	28 180	25 509	20 784	12 214	6 156	3 808	2 370	2 427	646	2 628	4 741	-556	
IV квартал 2022	Жовтень 2022	-1 264	6 689	8 799	11 993	12 524	6 960	-3 548	2 339	1 828	5 139	15 718	25 937	35 383	33 414	24 354	12 977	1 289	-566	-1 050	-2 058	-1 416	1 267	1 428	-10 699	0
	Листопад 2022	1 389	4 489	8 202	9 481	10 416	9 357	2 550	9 639	10 196	12 961	18 101	20 844	23 206	16 906	7 378	1 635	5 821	5 364	8 118	9 780	11 031	14 469	13 428	-441	
	Грудень 2022	5 273	11 344	18 239	21 605	22 907	20 819	5 708	16 484	11 101	17 011	21 724	27 371	28 608	21 396	17 082	11 741	8 932	11 998	16 586	17 438	16 149	19 579	22 007	-1 980	

Червоний - перевищення заявленого обсягу купівлі на заявленим обсягом продажу. Зелений - перевищення заявленого обсягу продажу на заявленим обсягом купівлі

# 2023 в ОЕС України

## Ціни на РДН

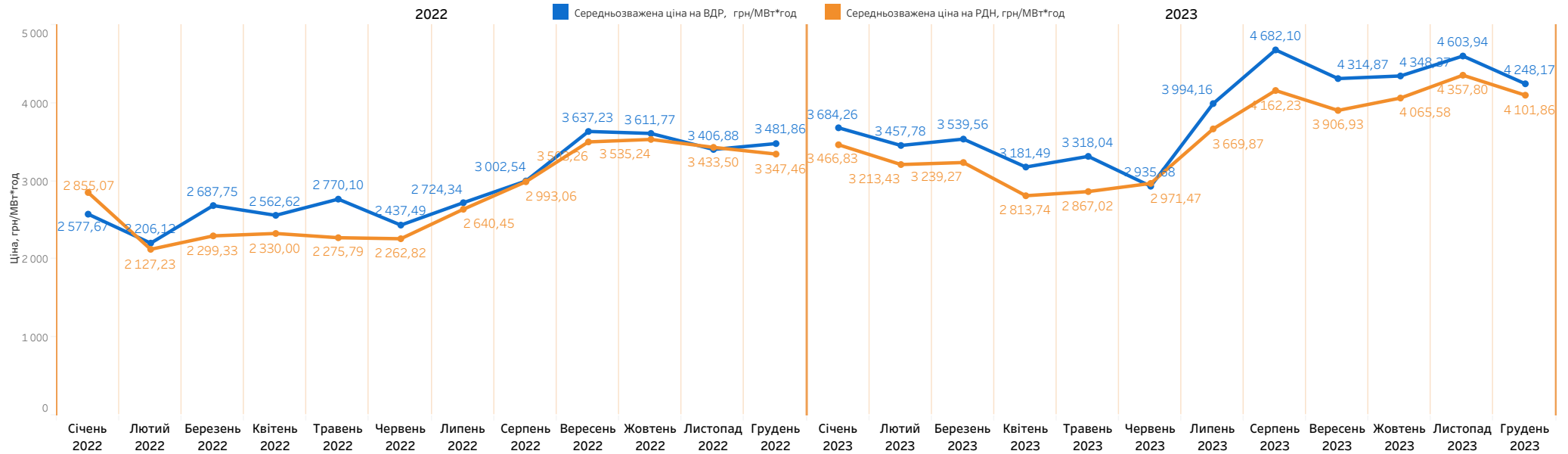
2022							2023						
Квартал	Місяць	Ціна на РДН (Продукт Base), грн/МВт*год	Середньозважена ціна на РДН, грн/МВт*год	Різниця між середньозваженою ціною та ціною РДН (Base), грн/МВт*год 2	Ціна РДН (Peak), грн/МВт*год	Ціна РДН (offPeak), грн/МВт*год	Квартал	Місяць	Ціна на РДН (Продукт Base), грн/МВт*год	Середньозважена ціна на РДН, грн/МВт*год	Різниця між середньозваженою та ціною РДН, грн/МВт*год	Ціна РДН (Peak), грн/МВт*год	Ціна РДН (offPeak), грн/МВт*год
I квартал 2022	Січень 2022	2 606,25	2 855,07	248,82	3 415,59	1 796,90	I квартал 2023	Січень 2023	3 289,12	3 466,83	177,71	3 956,76	2 621,48
	Лютий 2022	1 973,54	2 127,23	153,69	2 532,77	1 414,31		Лютий 2023	2 952,40	3 213,43	261,03	3 591,50	2 313,29
	Березень 2022	2 225,01	2 299,33	74,32	2 646,25	1 802,64		Березень 2023	3 107,35	3 239,27	131,92	3 698,43	2 515,28
	Показник за квартал	<b>2 278,10</b>	<b>2 519,10</b>	<b>241,00</b>	<b>2 875,94</b>	<b>1 679,70</b>		Показник за квартал	<b>3 121,75</b>	<b>3 308,76</b>	<b>187,01</b>	<b>3 754,15</b>	<b>2 489,02</b>
II квартал 2022	Квітень 2022	2 223,82	2 330,00	106,18	2 646,25	1 801,40	II квартал 2023	Квітень 2023	2 718,62	2 813,74	95,12	3 120,66	2 316,58
	Травень 2022	2 223,82	2 275,79	51,97	2 646,25	1 801,40		Травень 2023	2 845,42	2 867,02	21,60	3 080,85	2 610,00
	Червень 2022	2 223,82	2 262,82	39,00	2 646,25	1 801,40		Червень 2023	2 890,05	2 971,47	81,42	3 160,15	2 619,95
	Показник за квартал	<b>2 223,82</b>	<b>2 296,94</b>	<b>73,12</b>	<b>2 646,25</b>	<b>1 801,40</b>		Показник за квартал	<b>2 818,33</b>	<b>2 885,32</b>	<b>66,99</b>	<b>3 120,12</b>	<b>2 516,55</b>
III квартал 2022	Липень 2022	2 554,71	2 640,45	85,74	2 782,25	2 327,18	III квартал 2023	Липень 2023	3 463,10	3 669,87	206,77	3 232,27	3 693,92
	Серпень 2022	2 864,08	2 993,06	128,98	3 157,95	2 570,22		Серпень 2023	4 006,26	4 162,23	155,97	3 855,12	4 157,41
	Вересень 2022	3 199,59	3 503,26	303,67	3 795,30	2 603,87		Вересень 2023	3 710,14	3 906,93	196,79	3 731,93	3 688,35
	Показник за квартал	<b>2 869,24</b>	<b>3 091,12</b>	<b>221,88</b>	<b>3 239,19</b>	<b>2 499,30</b>		Показник за квартал	<b>3 726,68</b>	<b>3 909,01</b>	<b>182,33</b>	<b>3 605,08</b>	<b>3 848,28</b>
IV квартал 2022	Жовтень 2022	3 301,71	3 535,24	233,53	3 956,80	2 648,41	IV квартал 2023	Жовтень 2023	3 759,61	4 065,58	305,97	3 924,97	3 593,43
	Листопад 2022	3 306,69	3 433,50	126,81	3 973,29	2 640,09		Листопад 2023	4 040,95	4 357,80	316,85	4 686,75	3 395,14
	Грудень 2022	3 290,59	3 347,46	56,87	3 954,82	2 626,37		Грудень 2023	3 654,13	4 101,86	447,73	4 806,49	2 501,77
	Показник за квартал	<b>3 299,58</b>	<b>3 439,08</b>	<b>139,50</b>	<b>3 961,51</b>	<b>2 638,25</b>		Показник за квартал	<b>3 815,81</b>	<b>4 185,42</b>	<b>369,61</b>	<b>4 470,41</b>	<b>3 160,93</b>
Показник за рік		<b>2 671,04</b>	<b>2 812,31</b>	<b>141,16</b>	<b>3 183,86</b>	<b>2 158,45</b>	Показник за рік		<b>3 373,52</b>	<b>3 617,60</b>	<b>244,08</b>	<b>3 739,04</b>	<b>3 007,85</b>



\*усі ціни наведено без ПДВ

# 2023 в ОЕС України

Порівняння середньозважених цін на РДН та на ВДР в ОЕС України



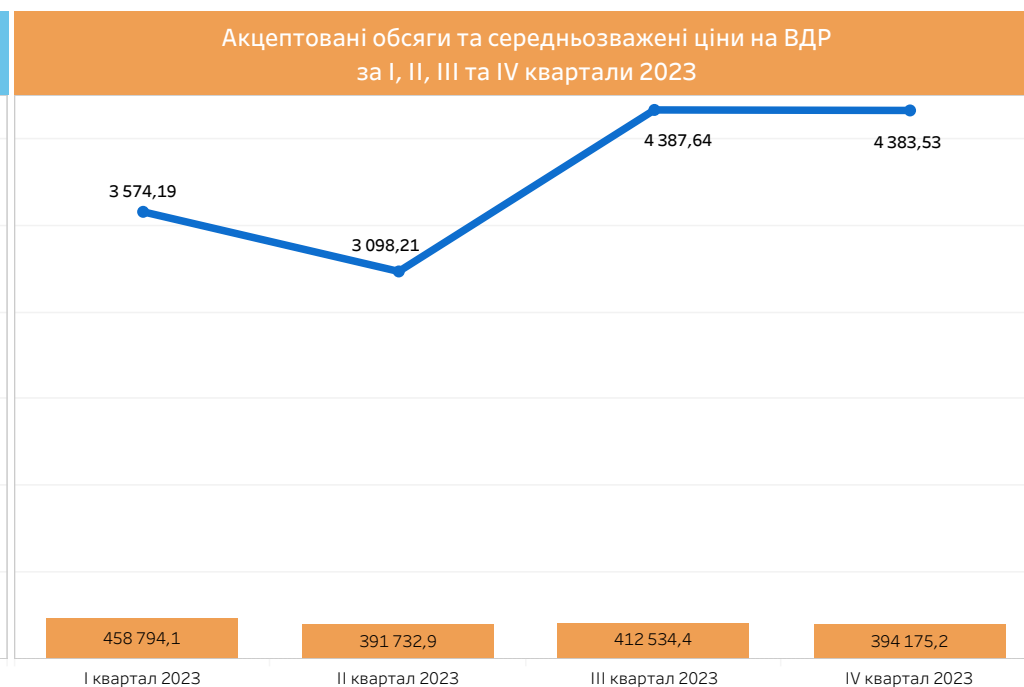
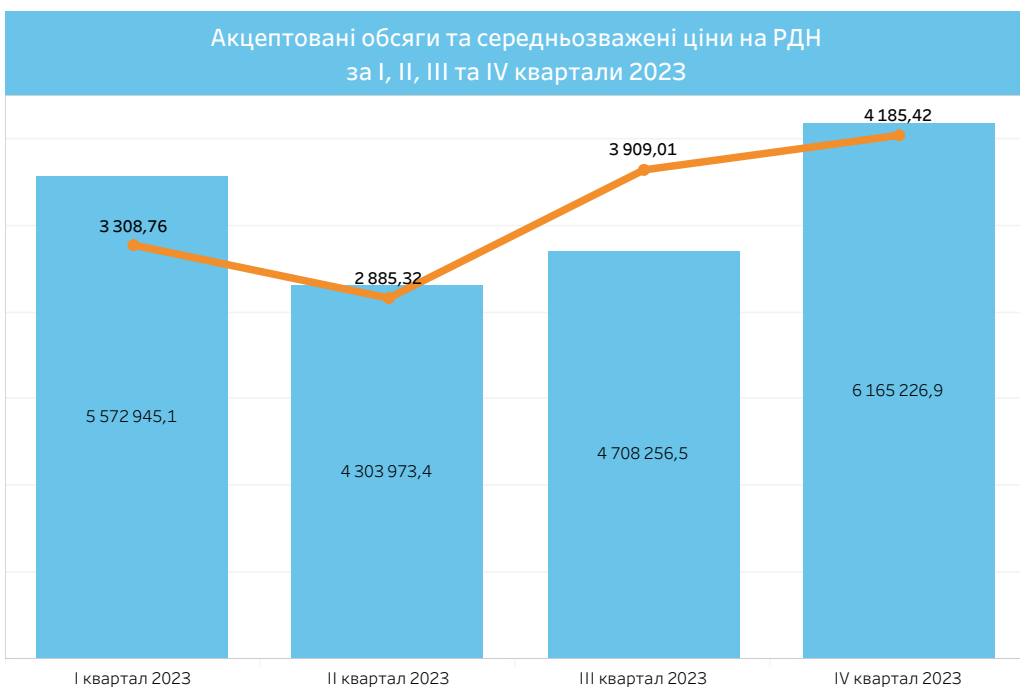
Середня погодинна різниця між цінами на РДН та на ВДР, грн за МВт\*год

Період	1	2	3	4	5	6	7	8	9	10	11	12	13	14	15	16	17	18	19	20	21	22	23	24	25	
I квартал 2023	Січень 2023	-3,53	-12,99	-18,87	-24,37	-23,28	-16,57	-8,72	-20,46	-18,90	-18,03	-21,01	-23,34	-23,63	-22,39	-17,39	-11,55	-10,81	-11,86	-13,89	-14,52	-14,48	-19,42	-23,59	-2,28	
	Лютий 2023	-22,47	-28,23	-29,66	-29,11	-29,23	-28,20	-22,73	-60,57	-60,30	-64,18	-62,87	-63,97	-63,68	-64,30	-63,48	-61,81	-67,06	-57,76	-59,80	-61,62	-64,99	-62,52	-61,03	-13,58	
	Березень 2023	-26,96	-30,59	-32,57	-32,91	-33,38	-32,11	-27,85	-67,39	-71,11	-56,56	-61,48	-63,34	-64,91	-65,23	-66,60	-65,40	-66,29	-58,02	-47,55	-42,01	-44,46	-57,58	-64,36	-28,69	
	За квартал	-17,50	-23,79	-26,95	-28,79	-28,61	-25,54	-19,67	-49,11	-49,76	-45,66	-47,97	-49,76	-50,31	-50,19	-48,68	-45,73	-47,42	-42,04	-39,77	-38,64	-40,52	-45,97	-49,28	-14,74	
II квартал 2023	Квітень 2023	-30,65	-32,99	-32,16	-32,15	-32,07	-31,80	-30,80	-56,80	-50,21	-46,18	-55,22	-58,69	-58,59	-58,06	-57,98	-59,47	-60,07	-61,55	-59,73	-46,21	-38,40	-48,04	-61,50	-28,63	
	Травень 2023	-8,31	-13,73	-19,20	-19,47	-18,88	-16,32	-11,66	-31,44	-40,47	-51,85	-55,89	-52,93	-52,93	-52,93	-52,93	-52,93	-52,06	-41,95	-25,05	-17,26	-15,82	-7,27	-13,38	-7,59	
	Червень 2023	0,00	-2,75	-3,79	-5,46	-5,72	-2,64	-0,95	-29,20	-31,38	-38,70	-46,87	-49,40	-49,72	-71,76	-49,74	-58,16	-39,81	-28,86	-14,30	-13,45	-13,35	-7,12	-5,29	0,00	
	За квартал	-12,93	-16,46	-18,39	-19,03	-18,89	-16,92	-14,44	-39,06	-40,68	-45,64	-52,70	-53,67	-53,74	-60,83	-53,54	-56,81	-50,66	-44,10	-32,94	-25,55	-22,45	-20,66	-26,58	-12,02	
III квартал 2023	Липень 2023	1,04	2,20	-3,50	6,28	11,64	-4,87	-15,74	-7,43	-36,47	-31,69	-75,82	-25,89	-17,92	-35,34	-13,71	-145,04	-76,45	-51,32	-37,29	5,47	-1,81	26,60	7,12	0,08	
	Серпень 2023	0,65	0,56	-0,41	-0,40	0,67	-1,54	0,05	7,94	3,04	18,92	-30,31	-31,13	-1,84	-25,19	-48,57	-83,50	-8,53	-1,96	-5,53	26,22	14,90	3,84	10,78	0,11	
	Вересень 2023	25,49	6,00	13,77	8,67	5,88	0,06	-0,43	8,12	9,33	15,71	11,76	32,76	30,75	39,25	23,29	9,92	15,19	23,87	12,71	17,56	62,90	48,23	35,08	18,95	
	За квартал	8,88	2,89	3,17	4,81	6,07	-2,14	-5,43	2,82	-8,22	0,82	-31,93	-8,53	3,37	-7,60	-13,39	-73,77	-23,68	-10,17	-10,28	16,40	24,93	25,99	17,47	6,24	
IV квартал 2023	Жовтень 2023	28,11	27,72	24,91	38,06	24,26	49,21	6,66	28,50	8,52	10,56	45,47	27,05	26,33	33,56	15,97	17,83	20,60	10,59	10,86	23,39	27,46	51,56	123,21	18,67	20,89
	Листопад 2023	55,14	47,07	45,44	48,06	58,76	41,24	21,56	50,22	22,11	27,62	17,78	4,54	3,07	3,86	12,46	13,06	11,42	3,24	2,57	28,34	153,60	73,28	66,22	6,82	
	Грудень 2023	13,17	18,85	21,98	22,26	19,14	31,31	11,50	22,59	17,00	21,17	40,79	29,19	26,88	39,67	31,68	36,05	52,55	68,96	59,45	53,85	74,14	64,20	50,95	19,97	
	За квартал	31,89	31,04	30,61	36,00	33,79	40,58	13,15	33,59	15,81	19,70	34,87	20,43	18,93	25,94	20,12	22,41	28,37	27,87	24,53	35,27	84,33	62,90	80,28	15,24	20,89

\*усі ціни наведено без ПДВ

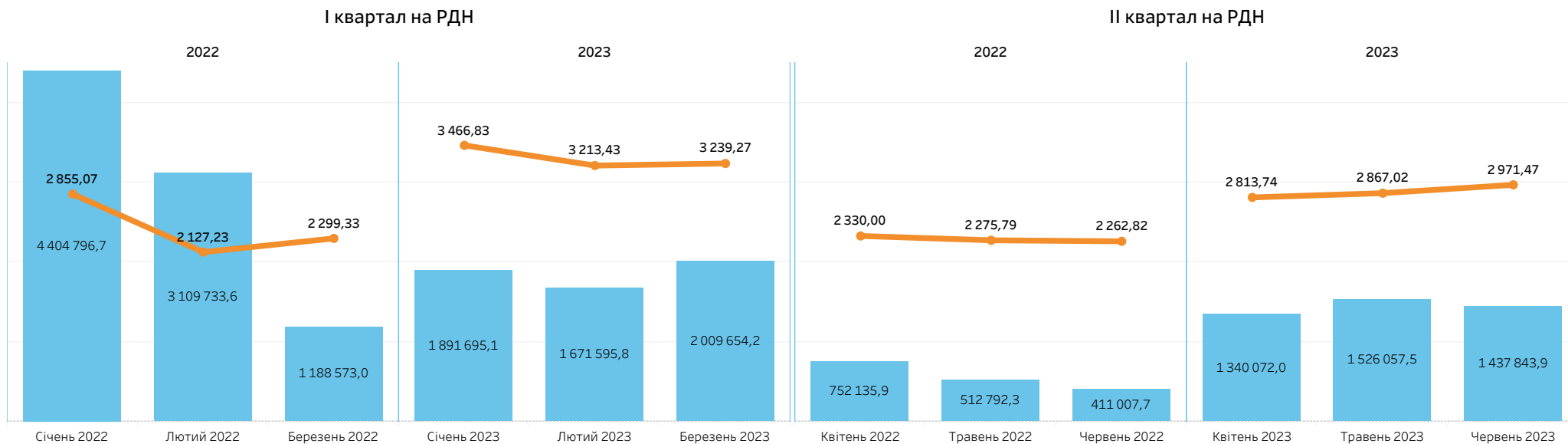
# Середньозважені ціни та акцептовані обсяги на РДН та на ВДР за 2023 в ОЕС України

Період	Середньозважена ціна на РДН, грн/МВт*год	Акцептований обсяг на РДН, МВт*год	Середньозважена ціна на ВДР, грн/МВт*год	Акцептований обсяг на ВДР, МВт*год	
I квартал 2023	Січень 2023	3 466,83	1 891 695,1	3 684,26	206 788,3
	Лютий 2023	3 213,43	1 671 595,8	3 457,78	171 576,3
	Березень 2023	3 239,27	2 009 654,2	3 539,56	80 429,5
	<b>Середній показник за квартал</b>	<b>3 308,76</b>	<b>5 572 945,1</b>	<b>3 574,19</b>	<b>458 794,1</b>
II квартал 2023	Квітень 2023	2 813,74	1 340 072,0	3 181,49	93 484,1
	Травень 2023	2 867,02	1 526 057,5	3 318,04	106 413,3
	Червень 2023	2 971,47	1 437 843,9	2 935,68	191 835,5
	<b>Середній показник за квартал</b>	<b>2 885,32</b>	<b>4 303 973,4</b>	<b>3 098,21</b>	<b>391 732,9</b>
III квартал 2023	Липень 2023	3 669,87	1 740 817,7	3 994,16	141 251,6
	Серпень 2023	4 162,23	1 654 762,7	4 682,10	205 103,0
	Вересень 2023	3 906,93	1 312 676,1	4 314,87	66 179,8
	<b>Середній показник за квартал</b>	<b>3 909,01</b>	<b>4 708 256,5</b>	<b>4 387,64</b>	<b>412 534,4</b>
IV квартал 2023	Жовтень 2023	4 065,58	1 525 030,1	4 348,37	120 496,7
	Листопад 2023	4 357,80	2 228 934,8	4 603,94	116 026,3
	Грудень 2023	4 101,86	2 411 262,0	4 248,17	157 652,2
	<b>Середній показник за квартал</b>	<b>4 185,42</b>	<b>6 165 226,9</b>	<b>4 383,53</b>	<b>394 175,2</b>

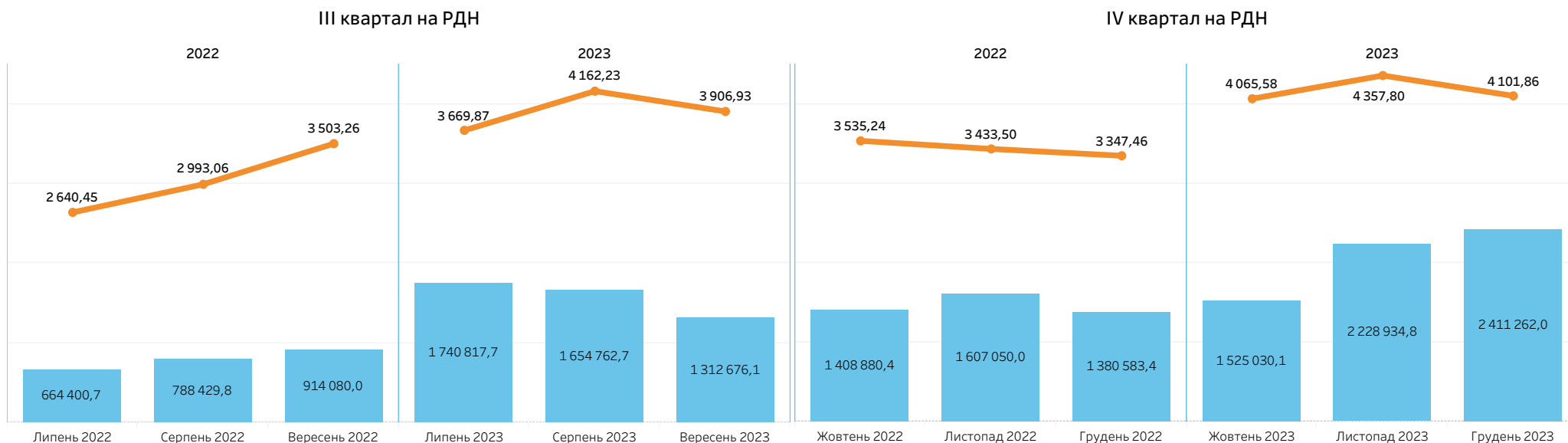


\*усі ціни наведено без ПДВ \*\*дані в ОЕС України

## I ПІВРІЧЧЯ



## II ПІВРІЧЧЯ



\*усі ціни наведено без ПДВ \*\*дані в ОЕС України

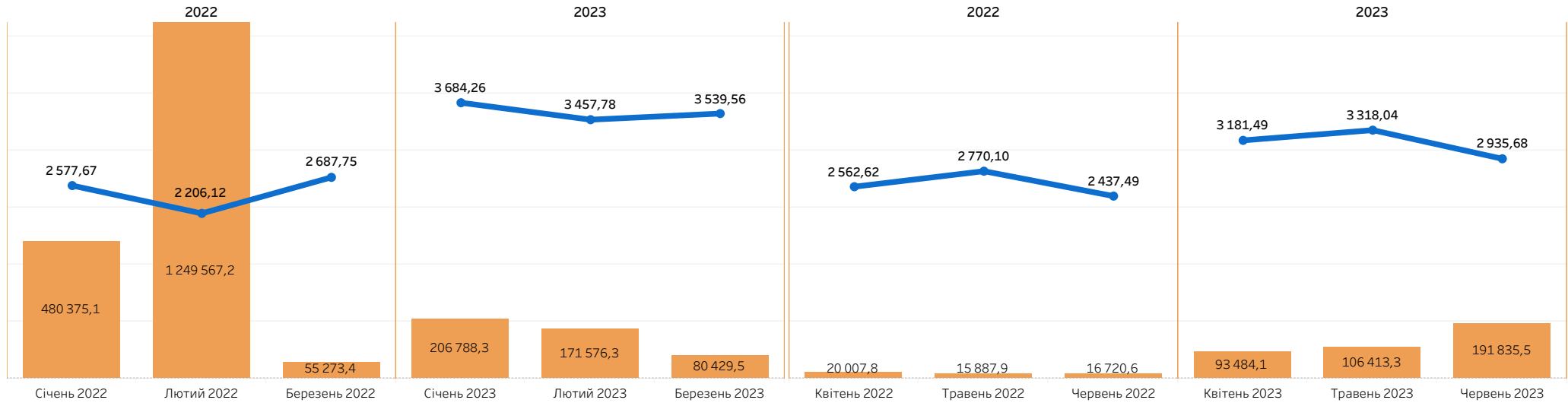
■ Акцептований обсяг на РДН, МВт\*год

■ Середньозважена ціна на РДН, грн/МВт\*год

## I ПІВРІЧЧЯ

### I квартал на ВДР

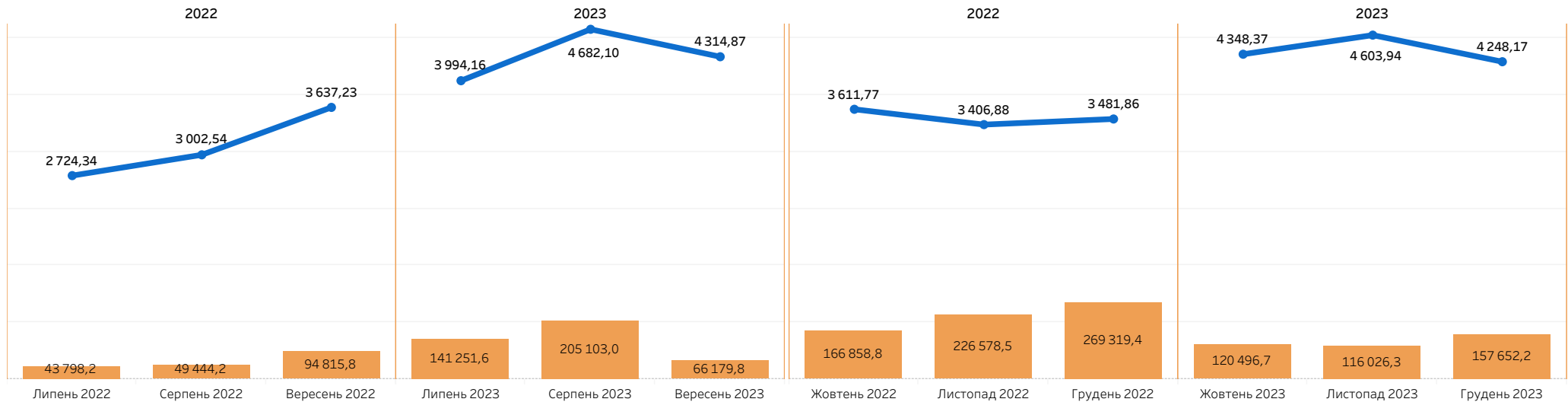
### II квартал на ВДР



## II ПІВРІЧЧЯ

### III квартал на ВДР

### IV квартал на ВДР



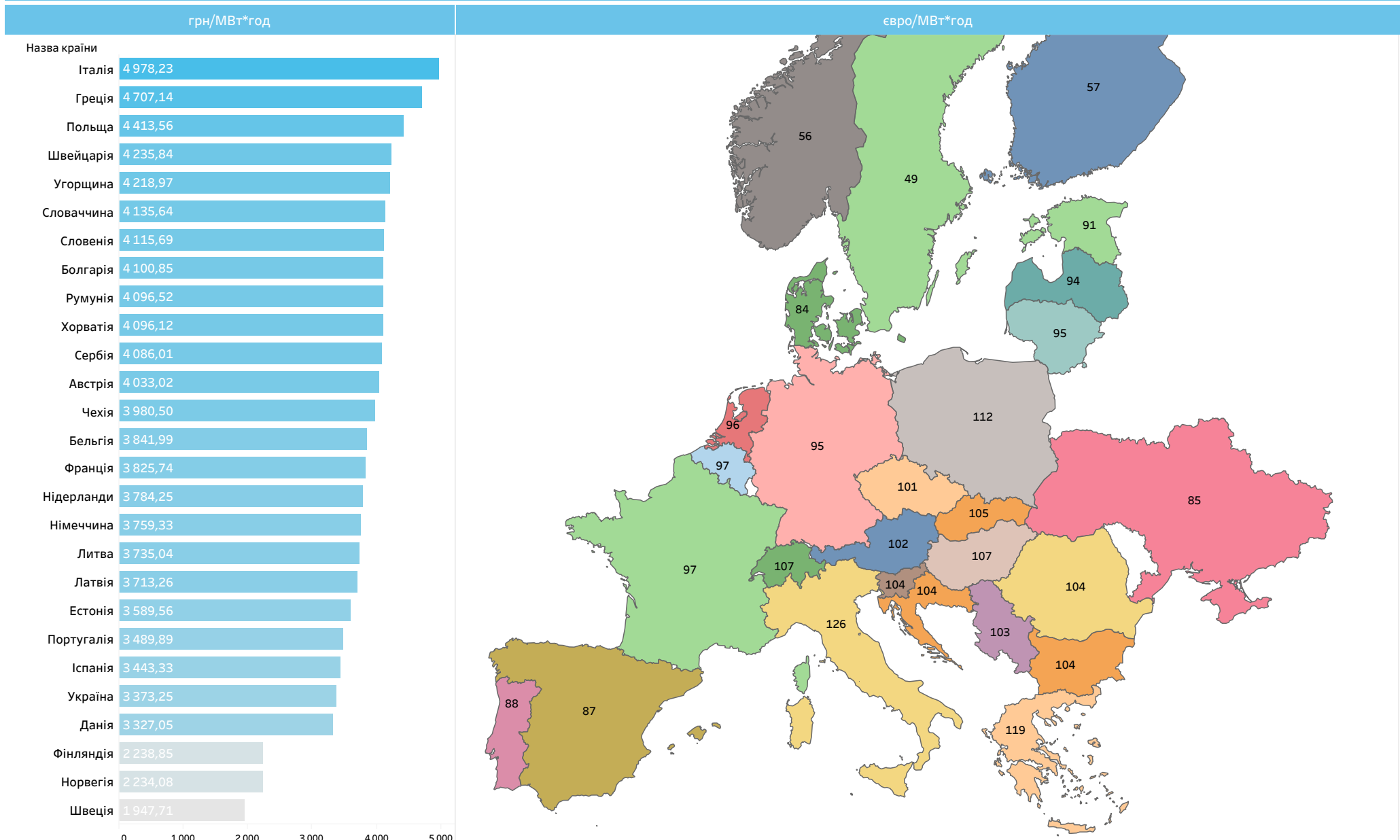
\*усі ціни наведено без ПДВ \*\*дані в ОЕС України

Акцептований обсяг на ВДР, МВт\*год

Середньозважена ціна на ВДР, грн/МВт\*год

# Європа 2023

## Середні річні ціни на РДН на спотових ринках Європи



\* розрахунок здійснено за єдиним Центральноєвропейським часом (СЕТ) \*\* усі ціни наведено без ПДВ \*\*\* дані в ОЕС України

# Європа 2023

## Середні погодинні ціни на РДН на спотових ринках Європи, грн/МВт\*год

Назва країни	Період																							
	1	2	3	4	5	6	7	8	9	10	11	12	13	14	15	16	17	18	19	20	21	22	23	24
Австрія	3 695	3 434	3 301	3 186	3 248	3 571	4 232	4 762	4 756	4 325	3 884	3 626	3 422	3 239	3 252	3 570	3 954	4 522	5 105	5 497	5 210	4 714	4 390	3 898
Бельгія	3 688	3 375	3 229	3 022	2 953	3 207	3 787	4 451	4 701	4 362	3 858	3 530	3 262	2 967	2 920	3 091	3 453	4 176	4 869	5 305	5 092	4 615	4 371	3 925
Болгарія	3 641	3 278	3 081	2 929	3 065	3 496	4 225	4 751	4 667	4 075	3 565	3 281	3 169	3 077	3 304	3 862	4 552	5 177	5 772	6 283	5 892	5 041	4 408	3 831
Греція	4 429	4 269	4 040	3 870	4 045	4 472	5 043	5 366	5 035	4 389	3 931	3 661	3 505	3 399	3 754	4 469	5 111	5 679	6 147	6 757	6 438	5 557	5 010	4 594
Данія	3 050	2 853	2 761	2 679	2 701	2 912	3 475	4 018	4 095	3 674	3 266	2 961	2 723	2 519	2 498	2 700	3 111	3 780	4 282	4 603	4 396	3 970	3 608	3 211
Естонія	2 760	2 487	2 316	2 292	2 554	3 126	3 993	4 668	4 636	4 076	3 691	3 358	3 261	3 047	3 115	3 409	3 817	4 530	4 956	5 125	4 716	4 124	3 397	2 693
Іспанія	3 749	3 468	3 296	3 210	3 148	3 265	3 606	4 018	4 121	3 663	3 120	2 811	2 682	2 578	2 456	2 383	2 553	3 012	3 549	4 252	4 723	4 678	4 338	3 960
Італія	4 757	4 511	4 327	4 227	4 243	4 469	5 005	5 538	5 779	5 355	4 767	4 441	4 145	3 972	4 154	4 492	4 961	5 439	5 975	6 657	6 396	5 797	5 220	4 852
Латвія	2 823	2 543	2 369	2 345	2 611	3 188	4 068	4 784	4 854	4 298	3 937	3 592	3 483	3 269	3 331	3 677	4 049	4 638	4 978	5 195	4 743	4 162	3 446	2 732
Литва	2 842	2 564	2 389	2 358	2 627	3 197	4 085	4 807	4 886	4 320	3 949	3 595	3 482	3 270	3 340	3 685	4 051	4 646	5 030	5 276	4 821	4 178	3 476	2 765
Нідерланди	3 658	3 359	3 194	3 052	3 030	3 250	3 861	4 506	4 721	4 305	3 700	3 252	2 820	2 528	2 560	2 886	3 428	4 305	4 977	5 374	5 163	4 684	4 338	3 875
Німеччина	3 487	3 245	3 127	3 028	3 051	3 300	3 990	4 556	4 586	4 115	3 608	3 281	2 990	2 738	2 732	3 026	3 493	4 225	4 874	5 337	5 035	4 515	4 183	3 701
Норвегія	2 066	1 975	1 915	1 875	1 882	1 981	2 160	2 415	2 588	2 518	2 407	2 296	2 201	2 128	2 120	2 187	2 333	2 502	2 546	2 479	2 394	2 316	2 234	2 097
Польща	3 934	3 780	3 735	3 736	3 739	3 866	4 475	4 808	4 827	4 512	4 130	4 008	3 939	3 957	4 053	4 338	4 699	5 133	5 428	5 635	5 500	4 961	4 610	4 123
Португалія	3 740	3 458	3 291	3 203	3 141	3 261	3 599	4 000	4 105	3 690	3 180	2 953	2 836	2 735	2 609	2 565	2 720	3 132	3 628	4 250	4 720	4 669	4 328	3 951
Румунія	3 624	3 264	3 071	2 918	3 043	3 472	4 201	4 750	4 691	4 089	3 591	3 315	3 200	3 081	3 289	3 842	4 550	5 168	5 777	6 287	5 885	5 020	4 378	3 812
Сербія	3 698	3 357	3 138	3 023	3 088	3 432	4 085	4 631	4 672	4 260	3 818	3 598	3 411	3 296	3 388	3 744	4 284	4 916	5 447	5 903	5 621	4 956	4 402	3 899
Словаччина	3 706	3 426	3 266	3 148	3 231	3 572	4 301	4 861	4 833	4 368	3 873	3 610	3 429	3 288	3 385	3 749	4 219	4 822	5 426	5 837	5 584	4 913	4 483	3 925
Словенія	3 719	3 433	3 291	3 157	3 223	3 552	4 260	4 821	4 806	4 350	3 896	3 630	3 450	3 291	3 235	3 742	4 191	4 764	5 354	5 796	5 501	4 874	4 469	3 971
Угорщина	3 734	3 432	3 271	3 147	3 230	3 587	4 344	4 913	4 859	4 384	3 890	3 627	3 450	3 302	3 357	3 860	4 469	5 070	5 649	6 217	5 888	5 084	4 529	3 963
Україна	2 175	2 042	1 889	1 916	2 099	2 223	3 913	4 042	3 859	3 260	3 012	2 888	2 963	3 109	3 367	4 051	4 493	4 622	5 202	5 182	5 138	4 866	2 375	2 273
Фінляндія	1 485	1 374	1 320	1 317	1 426	1 748	2 363	2 930	3 231	2 993	2 855	2 690	2 544	2 361	2 276	2 365	2 490	2 753	2 886	2 669	2 278	2 117	1 789	1 456
Франція	3 708	3 392	3 249	2 986	2 882	3 145	3 711	4 377	4 663	4 360	3 884	3 577	3 345	3 058	3 026	3 127	3 416	4 062	4 750	5 168	4 991	4 594	4 381	3 966
Хорватія	3 650	3 347	3 173	3 023	3 121	3 497	4 213	4 781	4 783	4 312	3 814	3 554	3 389	3 231	3 307	3 771	4 293	4 872	5 446	5 907	5 616	4 910	4 424	3 869
Чехія	3 601	3 359	3 213	3 098	3 178	3 475	4 196	4 721	4 718	4 272	3 794	3 523	3 336	3 164	3 242	3 542	3 927	4 497	5 111	5 524	5 219	4 677	4 333	3 813
Швейцарія	4 074	3 874	3 747	3 670	3 664	3 893	4 355	4 734	4 834	4 514	4 182	3 958	3 706	3 525	3 534	3 744	4 081	4 567	4 988	5 243	5 114	4 804	4 590	4 263
Швеція	1 452	1 375	1 324	1 308	1 371	1 539	1 896	2 363	2 565	2 420	2 244	2 090	1 975	1 871	1 855	1 964	2 135	2 392	2 527	2 485	2 269	2 036	1 767	1 510

\* розрахунок здійснено за єдиним Центральноевропейським часом (CET) \*\* усі ціни наведено без ПДВ \*\*\* дані в ОЕС України

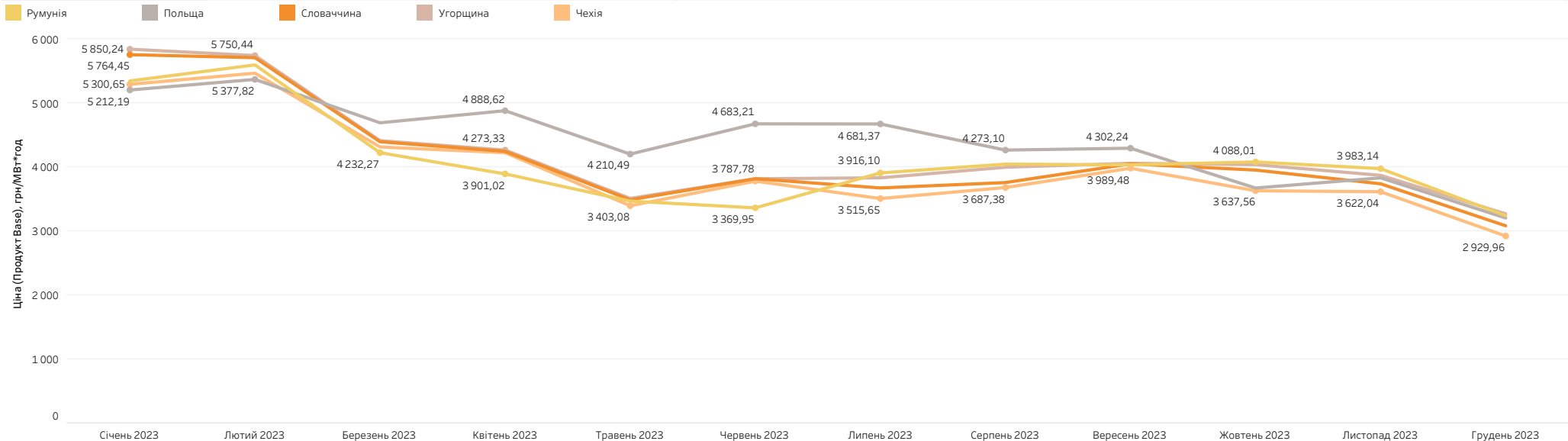
Жовтий - нижча ціна Синій - вища ціна



# Європа 2023

## Ціни на РДН: Румунії, Словаччини, Угорщини та Польщі, грн/МВт\*год

Квартал	Місяць	2023					День					Ніч				
		Румунія	Польща	Словаччина	Угорщина	Чехія	Румунія	Польща	Словаччина	Угорщина	Чехія	Румунія	Польща	Словаччина	Угорщина	Чехія
I квартал 2023	Січень 2023	5 354,34	5 212,19	5 764,45	5 850,24	5 300,65	6 559,42	5 755,35	6 615,90	6 768,82	6 080,05	4 149,27	4 669,03	4 913,01	4 931,65	4 521,26
	Лютий 2023	5 604,58	5 377,82	5 717,30	5 750,44	5 475,07	5 895,15	5 624,25	6 015,02	6 067,83	5 809,39	5 314,01	5 131,40	5 419,58	5 433,05	5 140,76
	Березень 2023	4 232,27	4 699,43	4 403,23	4 420,09	4 321,74	4 159,94	4 698,83	4 499,67	4 522,58	4 413,36	4 304,80	4 700,03	4 306,52	4 317,32	4 229,87
II квартал 2023	Квітень 2023	3 901,02	4 888,62	4 252,91	4 273,33	4 231,76	3 468,22	4 736,28	3 972,57	3 986,41	3 951,40	4 333,83	5 040,96	4 533,24	4 560,26	4 512,12
	Травень 2023	3 475,88	4 210,49	3 495,62	3 518,19	3 403,08	2 928,68	3 919,22	2 985,20	2 996,00	2 915,67	4 023,09	4 501,77	4 006,04	4 040,38	3 890,49
	Червень 2023	3 369,95	4 683,21	3 825,60	3 825,42	3 787,78	2 858,91	4 512,42	3 313,08	3 312,56	3 263,67	3 880,99	4 853,99	4 338,13	4 338,27	4 311,89
III квартал 2023	Липень 2023	3 916,10	4 681,37	3 681,46	3 839,25	3 515,65	3 462,10	4 480,43	3 228,69	3 314,22	3 113,07	4 370,10	4 882,30	4 134,23	4 364,28	3 918,22
	Серпень 2023	4 053,89	4 273,10	3 765,44	4 004,90	3 687,38	3 560,91	4 119,36	3 360,57	3 515,01	3 304,57	4 546,87	4 426,83	4 170,31	4 494,80	4 070,19
	Вересень 2023	4 042,15	4 302,24	4 057,69	4 066,78	3 989,48	3 713,80	4 118,16	3 742,22	3 745,26	3 661,50	4 370,50	4 486,32	4 373,15	4 388,31	4 317,45
IV квартал 2023	Жовтень 2023	4 088,01	3 680,15	3 960,78	4 045,65	3 637,56	4 270,09	3 860,44	4 146,76	4 220,07	3 821,45	3 906,42	3 500,36	3 775,30	3 871,70	3 454,15
	Листопад 2023	3 983,14	3 838,99	3 746,16	3 878,28	3 622,04	4 670,57	4 356,60	4 426,71	4 552,38	4 205,18	3 295,70	3 321,38	3 065,60	3 204,18	3 038,90
	Грудень 2023	3 247,86	3 211,70	3 089,42	3 276,92	2 929,96	3 910,44	3 754,05	3 700,23	3 961,29	3 455,44	2 585,28	2 669,34	2 478,60	2 592,56	2 404,48
Показник за квартал		4 096,52	4 413,56	4 135,64	4 218,97	3 980,50	4 111,80	4 486,03	4 155,36	4 235,71	3 987,20	4 081,23	4 341,09	4 115,92	4 202,22	3 973,80

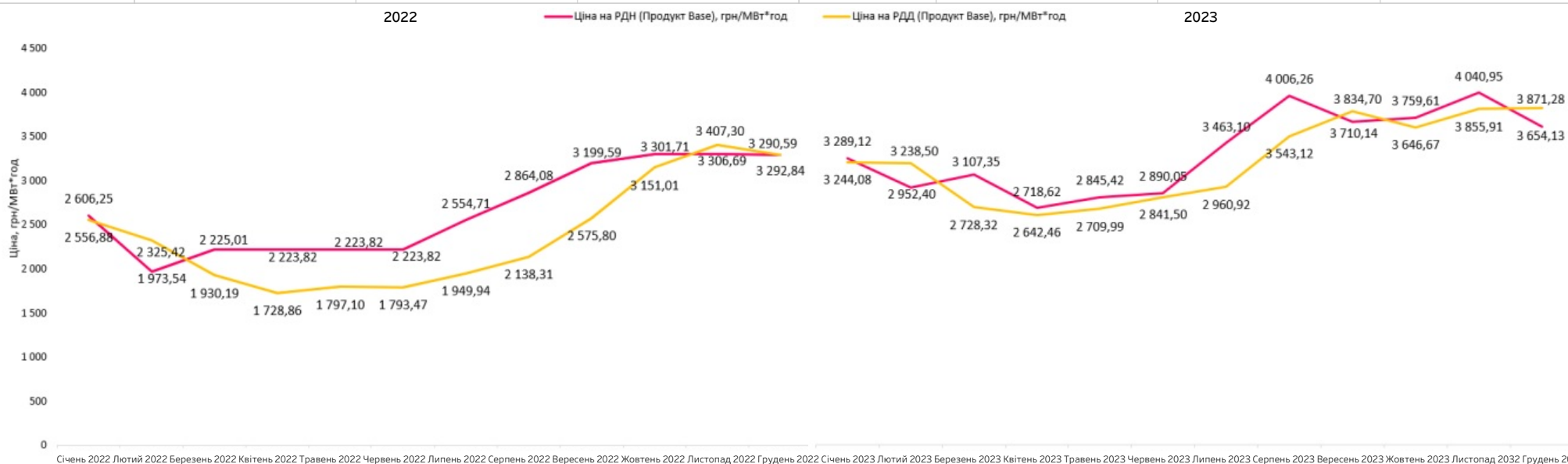


\* розрахунок здійснено за єдиним Центральноєвропейським часом (CET) \*\* усі ціни наведено без ПДВ \*\*\* дані в ОЕС України

# 2023 в ОЕС України

## Ціни на РДН та РДД

Місяць	Ціна РДН (Продукт Base), грн/МВт*год	Ціна РДД (Продукт Base), грн/МВт*год	Різниця цін, грн/МВт*год	Місяць	Ціна РДН (Продукт Base), грн/МВт*год	Ціна РДД (Продукт Base), грн/МВт*год	Різниця цін, грн/МВт*год
Січень 2022	2 606,25	2 556,88	-49,37	Січень 2023	3 289,12	3 244,08	-45,04
Лютий 2022	1 973,54	2 325,42	351,88	Лютий 2023	2 952,40	3 238,50	+286,10
Березень 2022	2 225,01	1 930,19	-294,82	Березень 2023	3 107,35	2 728,32	-379,03
Квітень 2022	2 223,82	1 728,86	-494,96	Квітень 2023	2 718,62	2 642,46	-76,16
Травень 2022	2 223,82	1 797,10	-426,72	Травень 2023	2 845,42	2 709,99	-135,43
Червень 2022	2 223,82	1 793,47	-430,35	Червень 2023	2 890,05	2 841,50	-48,55
Липень 2022	2 554,71	1 949,94	-604,77	Липень 2023	3 463,10	2 960,92	-502,18
Серпень 2022	2 864,08	2 138,31	-725,77	Серпень 2023	4 006,26	3 543,12	-463,14
Вересень 2022	3 199,59	2 575,80	-623,79	Вересень 2023	3 710,14	3 834,70	124,56
Жовтень 2022	3 301,71	3 151,01	-150,70	Жовтень 2023	3 759,61	3 646,67	-112,94
Листопад 2022	3 306,69	3 407,30	+100,61	Листопад 2023	4 040,95	3 855,91	-185,04
Грудень 2022	3 290,59	3 292,84	+2,25	Грудень 2023	3 654,13	3 871,28	+217,15



\*Ціна РДД розрахована відповідно до результатів аукціонів УЕБ з продажу електричної енергії за двосторонніми договорами, проведених у попередньому місяці та місяці постачання, на купівлю-продаж електричної енергії базового навантаження для місяця постачання  
 \*\*усі ціни наведено без ПДВ \*\*\*дані в ОЕС України