



# ПЕРЕЛІК ЗАПРОПОНОВАНИХ ПОСЛУГ АТ «ОПЕРАТОР РИНКУ»

Погодинне моделювання цін на РДН  
Румунії, Словаччини та Польщі

\*мінімум на 10 днів

**1 044 грн з ПДВ**  
за 1 добу моделювання

Аналітичні матеріали щодо  
функціонування РДН та ВДР України

\*мінімум на 30 днів

**324 грн з ПДВ**  
за 1 добу доступу

Дослідження ринку електроенергії

Вартість визначається  
індивідуально

ДЛЯ ВСІХ ПОСЛУГ ЗАБЕЗПЕЧУЄТЬСЯ:

- ▶ особистий кабінет на вебсайті АТ «Оператор ринку»;
- ▶ щоденне оновлення даних;
- ▶ можливість вивантаження даних у форматах:  
Excel, PDF, Power Point, png, csv;
- ▶ технічна підтримка звернень користувачів послуги 24/7.

# ПОГОДИННЕ МОДЕЛЮВАННЯ ЦІН НА РДН РУМУНІЇ, СЛОВАЧЧИНИ ТА ПОЛЬЩІ

- Змодельовані погодинні ціни на ринках «на добу наперед» Румунії, Словаччини та Польщі на  $D+4$ , євро/МВт·год;
- Фактичні погодинні ціни на РДН з 2019 року наведені в євро/МВт·год та грн/МВт·год по курсу на дату проведення торгів;
- Можливість вибору періоду моделювання цін за допомогою фільтрів;
- Графічне порівняння змодельованих та фактичних погодинних цін.

**Вартість за 1 добу  
моделювання**

**1 044 грн  
з ПДВ**

\*мінімальний період замовлення від 10 діб поспіль



# ПОГОДИННЕ МОДЕЛЮВАННЯ ЦІН НА РДН РУМУНІЇ, СЛОВАЧЧИНИ ТА ПОЛЬЩІ

Окремі інтерактивні візуалізації даних наведені нижче

### Змодельовані ціни РДН Румунії, Словаччини та Польщі\* на D+4, євро/МВт\*год

\* Моделювання ціни РДН Польщі - Trial version

Година	15 жовтня 2023 р.			16 жовтня 2023 р.			17 жовтня 2023 р.			18 жовтня 2023 р.			19 жовтня 2023 р.			20 жовтня 2023 р.			21 жовтня 2023 р.			22 жовтня 2023 р.			23 жовтня 2023 р.			24 жовтня 2023 р.			25 жовтня 2023 р.			26 жовтня 2023 р.			27 жовтня 2023 р.			Об'єкти дату прогнозу
	RO	SK	PL	RO	SK	PL	RO	SK	PL	RO	SK	PL	RO	SK	PL	RO	SK	PL	RO	SK	PL	RO	SK	PL	RO	SK	PL	RO	SK	PL	RO	SK	PL							
1	93	99	94	93	96	102	105	101	95	99	101	98	91	88	86	99	102	98	101	88	88	85	81	56	86	96	92	101	105	95	86	103	98	87	88	83	93	89	88	
2	84	93	87	88	89	106	100	88	95	88	88	92	84	81	82	97	99	94	93	89	84	77	81	51	133	134	121	130	127	140	140	145	131	141	137	118	135	130	123	
3	80	86	89	85	86	99	94	84	95	83	84	89	80	77	79	81	94	99	90	84	84	69	68	65	71	87	85	81	88	95	71	90	90	75	79	77	86	86	78	
4	73	83	86	85	85	104	84	80	95	78	80	89	73	73	81	87	88	89	90	84	83	62	68	55	73	85	88	70	81	93	63	84	90	75	79	70	80	76	78	
5	72	82	85	87	86	105	88	86	96	86	86	88	82	76	82	88	94	93	90	83	83	59	62	55	76	88	92	76	86	98	72	90	88	82	81	82	88	89	87	
6	79	85	85	100	98	106	103	106	104	103	106	99	100	94	91	98	100	102	86	84	83	62	65	55	99	100	95	97	98	104	101	108	101	103	95	92	101	99	99	
7	86	89	86	135	133	135	134	134	138	137	134	129	132	126	116	133	129	129	103	99	84	77	81	51	133	134	121	130	127	140	140	145	131	141	137	118	135	130	123	
8	92	91	90	153	151	151	163	161	160	150	161	139	142	141	125	149	147	136	110	100	92	84	85	55	158	164	131	157	161	158	173	182	144	153	155	129	156	147	130	
9	86	84	79	149	145	139	140	139	163	129	139	130	132	133	125	133	135	130	105	105	86	82	86	56	158	159	123	149	165	154	151	163	138	135	139	130	138	138	124	
10	63	71	68	129	122	119	116	113	122	106	113	109	113	112	110	115	114	115	80	89	87	73	77	56	140	138	107	126	130	129	116	128	114	116	117	113	123	121	113	
11	45	49	63	103	99	102	93	93	103	95	93	88	103	94	80	97	95	99	60	76	78	51	57	51	103	98	91	100	108	107	99	102	91	107	94	89	107	105	100	
12	29	33	51	86	82	93	79	89	98	79	89	83	91	86	83	86	85	95	52	65	67	39	47	43	86	84	79	85	86	94	87	84	80	99	97	99	99	99		
13	18	20	47	81	75	94	74	83	96	77	83	81	90	83	76	85	81	89	41	53	44	27	32	39	76	73	79	81	88	96	79	77	80	92	78	74	97	93	90	
14	4	14	45	70	71	95	66	80	91	72	80	77	89	82	75	82	75	86	29	35	38	8	15	34	62	61	80	75	81	92	81	75	77	89	76	71	90	87	86	
15	6	14	55	76	72	101	82	89	90	82	89	81	91	86	81	83	80	92	35	38	42	13	18	38	80	63	91	90	91	94	89	86	83	93	82	79	94	90	91	
16	31	33	76	100	84	116	98	93	101	99	93	88	103	94	88	103	91	100	69	69	53	46	49	54	101	89	104	107	105	107	109	102	94	106	94	90	108	100	101	
17	63	63	92	127	119	122	117	109	119	114	109	111	115	106	104	113	102	108	89	91	66	78	79	74	134	123	121	131	123	128	141	124	121	123	115	110	106	106		
18	102	104	104	150	144	150	142	134	146	141	134	141	142	132	131	134	137	131	119	118	77	111	111	89	161	158	142	159	152	150	161	157	146	150	144	135	137	138	111	
19	128	129	120	195	191	172	198	177	172	193	177	158	180	171	146	164	156	134	143	136	122	137	131	108	206	182	166	222	185	172	215	197	164	194	181	156	172	157	115	
20	156	149	136	239	235	185	244	191	181	256	191	168	242	226	156	237	203	146	173	166	133	160	146	120	232	212	178	222	214	179	246	180	171	251	189	162	203	201	118	
21	138	134	130	188	194	169	176	151	165	173	151	150	157	143	140	152	148	134	139	137	118	131	127	113	177	170	166	163	163	150	154	153	149	145	137	145	140	108		
22	115	115	111	141	144	134	129	123	128	126	123	115	125	113	117	119	116	106	113	110	96	139	143	127	131	126	130	119	128	118	122	115	116	114	111	84	84			
23	105	104	102	119	123	121	108	101	107	104	101	102	111	103	105	110	118	95	103	101	84	101	102	89	125	124	117	111	111	111	103	104	102	108	103	105	108	114	77	
24	94	95	97	105	109	111	100	89	92	97	89	88	102	97	95	97	99	84	89	89	81	112	109	106	98	94	97	85	87	87	98	93	91	90	92	63	63			
Ціна бази	77	80	86	120	118	122	118	112	118	115	112	108	115	109	102	114	112	107	92	91	81	76	78	66	119	118	111	119	119	120	117	118	111	118	110	104	116	113	98	

### Фактичні ціни на РДН Румунії

Період	12 жовтня 2023 р.		13 жовтня 2023 р.		14 жовтня 2023 р.		15 жовтня 2023 р.		16 жовтня 2023 р.		17 жовтня 2023 р.		18 жовтня 2023 р.		19 жовтня 2023 р.		20 жовтня 2023 р.		21 жовтня 2023 р.		22 жовтня 2023 р.		23 жовтня 2023 р.		Об'єкти дату
	Євро/МВт*год	грн/МВт*год	Євро/МВт*год	грн/МВт*год	Євро/МВт*год	грн/МВт*год	Євро/МВт*год	грн/МВт*год	Євро/МВт*год	грн/МВт*год	Євро/МВт*год	грн/МВт*год	Євро/МВт*год	грн/МВт*год	Євро/МВт*год	грн/МВт*год	Євро/МВт*год	грн/МВт*год	Євро/МВт*год	грн/МВт*год	Євро/МВт*год	грн/МВт*год	Євро/МВт*год	грн/МВт*год	
1	89	3435	124	4791	77	2973	40	1530	91	3516	128	4884	92	3508	80	3069	81	3132	53	2052	64	2486	102	3927	
2	91	3522	115	4444	63	2418	20	787	57	2191	114	4365	91	3487	90	3458	68	2622	37	1441	30	1173	100	3875	
3	95	3657	107	4140	50	1914	14	536	41	1587	108	4148	91	3477	68	2630	72	2786	40	1536	19	719	101	3915	
4	89	3422	101	3918	65	2494	17	660	39	1508	104	3992	93	3548	64	2470	80	3105	33	1273	16	604	100	3865	
5	89	3437	103	3989	79	3038	14	524	50	1932	111	4237	96	3662	94	3624	84	3227	35	1341	18	709	98	3806	
6	103	3961	124	4793	77	2961	14	524	94	3624	143	5470	104	3973	108	4180	101	3991	33	1278	34	1327	105	4048	
7	127	4884	170	6589	107	4147	16	600	140	5393	166	6339	164	5977	141	5436	136	5246	42	1629	30	1170	143	5117	
8	146	5638	200	7713	115	4427	60	2312	159	6158	264	10112	174	6664	177	6837	150	5791	68	2634	58	2249	176	6188	
9	148	5729	151	5839	119	4595	67	2605	162	6273	190	7273	170	6508	148	5876	142	5486	74	2879	73	2808	195	7523	
10	139	5357	132	5102	76	2933	90	3488	151	5839	171	6548	131	5919	127	4996	125	4617	58	2259	78	2999	151	5854	
11	121	4666	103	3982	60	2316	77	2958	109	4205	142	5439	94	3615	122	4712	115	4477	45	1733	70	2708	128	4950	
12	119	4585	82	3163	58	2260	90	3476	104	4029	153	5857	77	2945	123	4736	110	4238	31	1202	61	2352	109	4214	
13	111	4282	84	3247	56	1405	60	2322	105	4074	151	5798	70	2683	124	4785	100	3844	21	804	45	1739	102	3952	
14	104	4026	76	2933	19	725	12	487	102	3959	160	6110	64	2450	118	4641	72	2761	10	387	29	1128	103	3990	
15	108	4184	87	3364	38	1471	10	388	109	4231	178	6812	73	2782	118	4597	90	3475	13	511	45	1754	107	4138	
16	120	4633	145	5903	78	3020	72	2798	117	4511	187	7172	94	3607	123	4781	95	3683	56	2173	64	2488	104	4984	
17	124	4801	164	6341	122	4714	92	3569	139	5370	250	9573													

# АНАЛІТИЧНІ МАТЕРІАЛИ ЩОДО ФУНКЦІОНУВАННЯ РДН ТА ВДР УКРАЇНИ

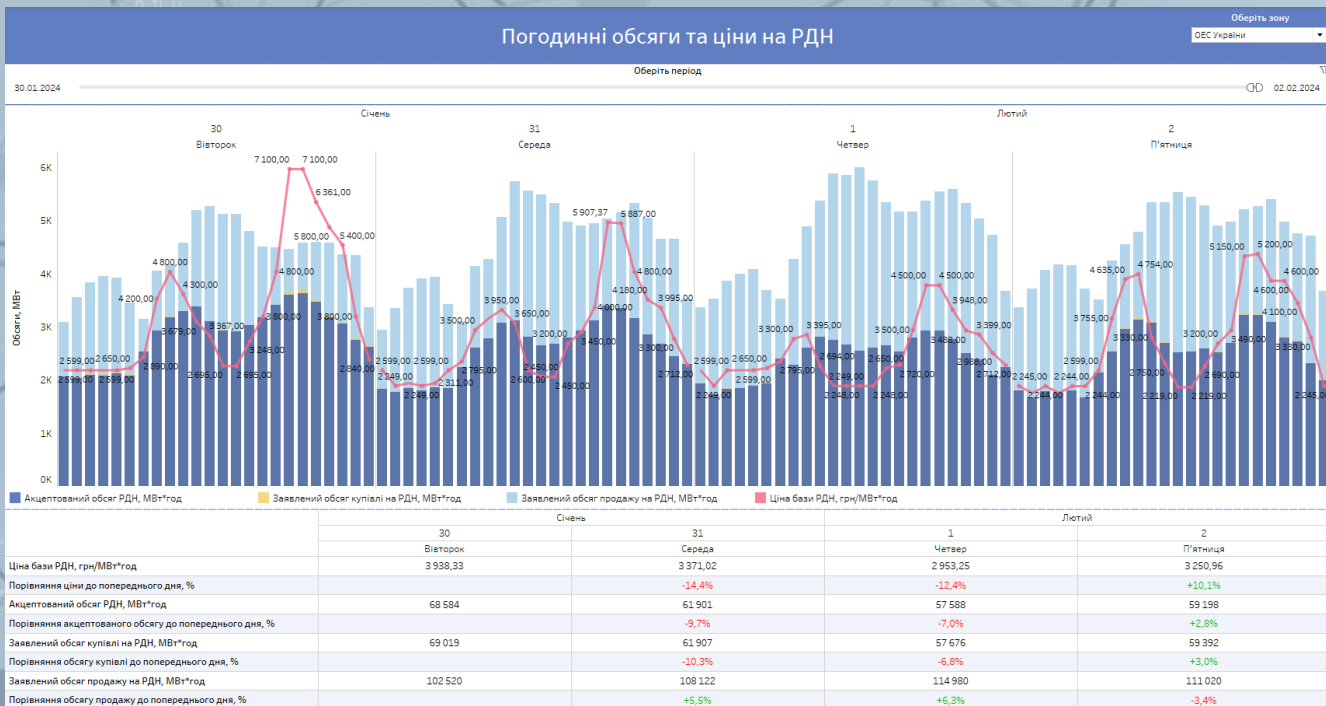
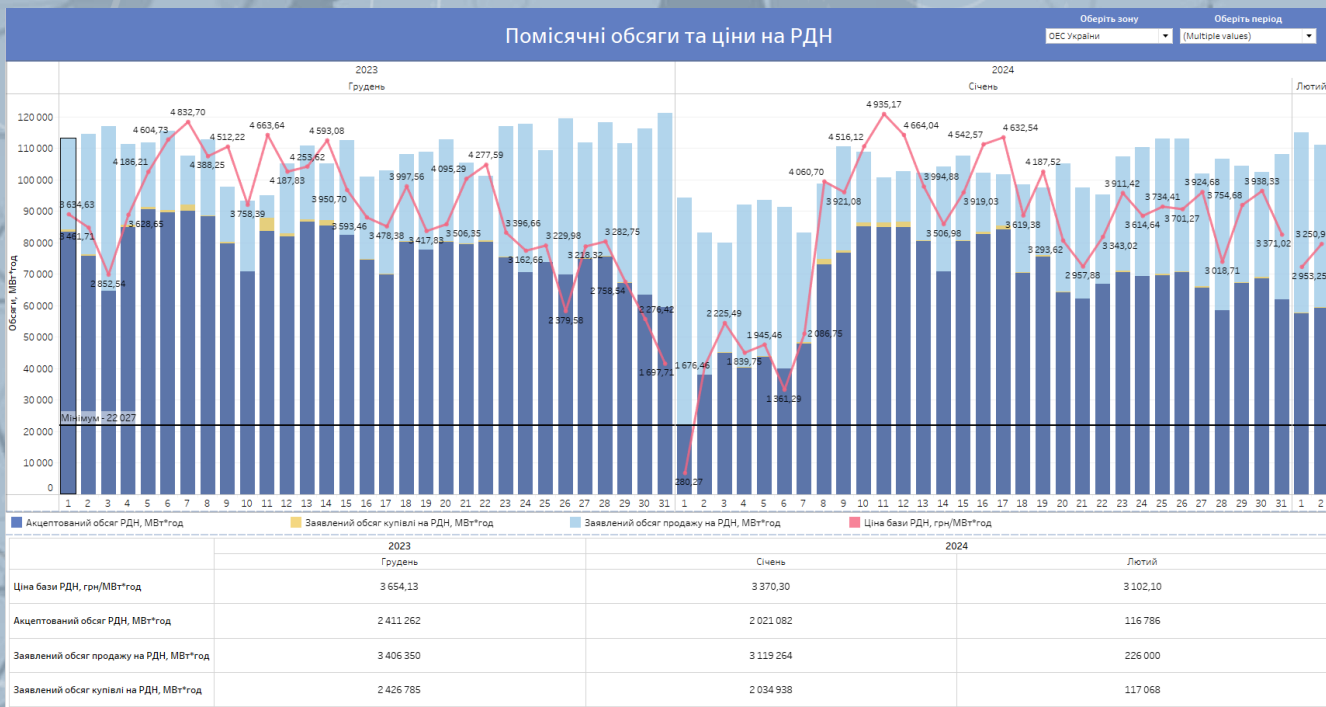
- Інформація щодо обсягів та цін на РДН та ВДР (статистичні дані з липня 2019 р.);
- Динаміка заявлених обсягів та результатів торгів за кожен обраний розрахунковий період в розрізі дня, ночі, доби, місяця;
- Структура обсягів купівлі-продажу на РДН, заявлені обсяги з градацією за ціною та їх акцептом на РДН;
- Можливість вибору періоду результатів торгів;
- Аналіз дефіциту та профіциту в кожному розрахунковому періоді (годині);
- Порівняння акцептованих обсягів та цін на РДН та на ВДР.

**Вартість за 1 добу      324 грн**  
**доступу                      з ПДВ**

\* мінімальний період замовлення від 30 діб поспіль

# АНАЛІТИЧНІ МАТЕРІАЛИ ЩОДО ФУНКЦІОНУВАННЯ РДН ТА ВДР УКРАЇНИ

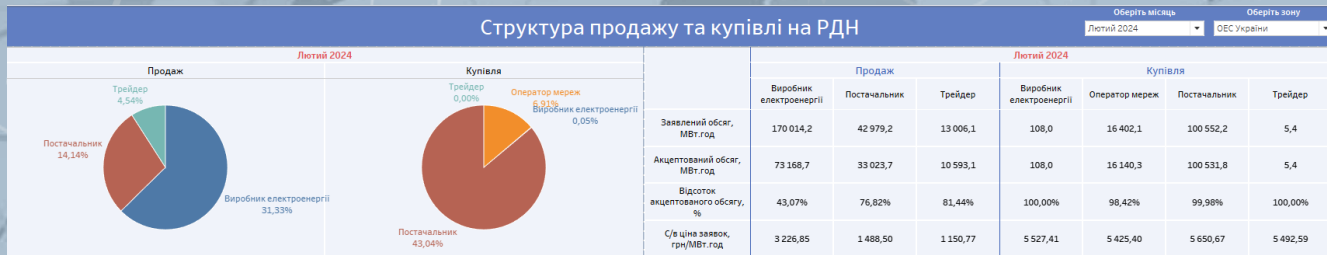
Окремі інтерактивні візуалізації даних наведені нижче



# АНАЛІТИЧНІ МАТЕРІАЛИ ЩОДО ФУНКЦІОНУВАННЯ РДН ТА ВДР УКРАЇНИ

Окремі інтерактивні візуалізації даних наведені нижче

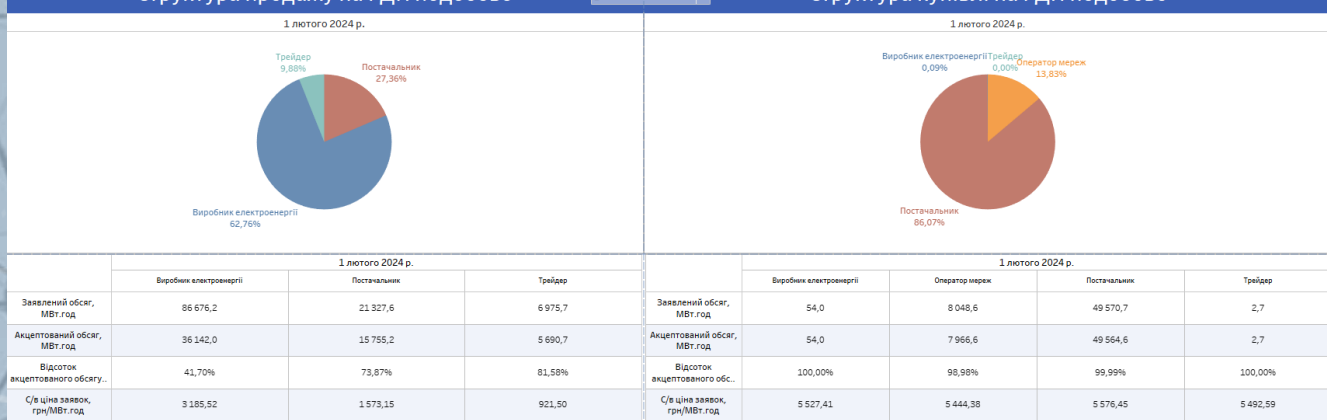
## Структура продажу та купівлі на РДН



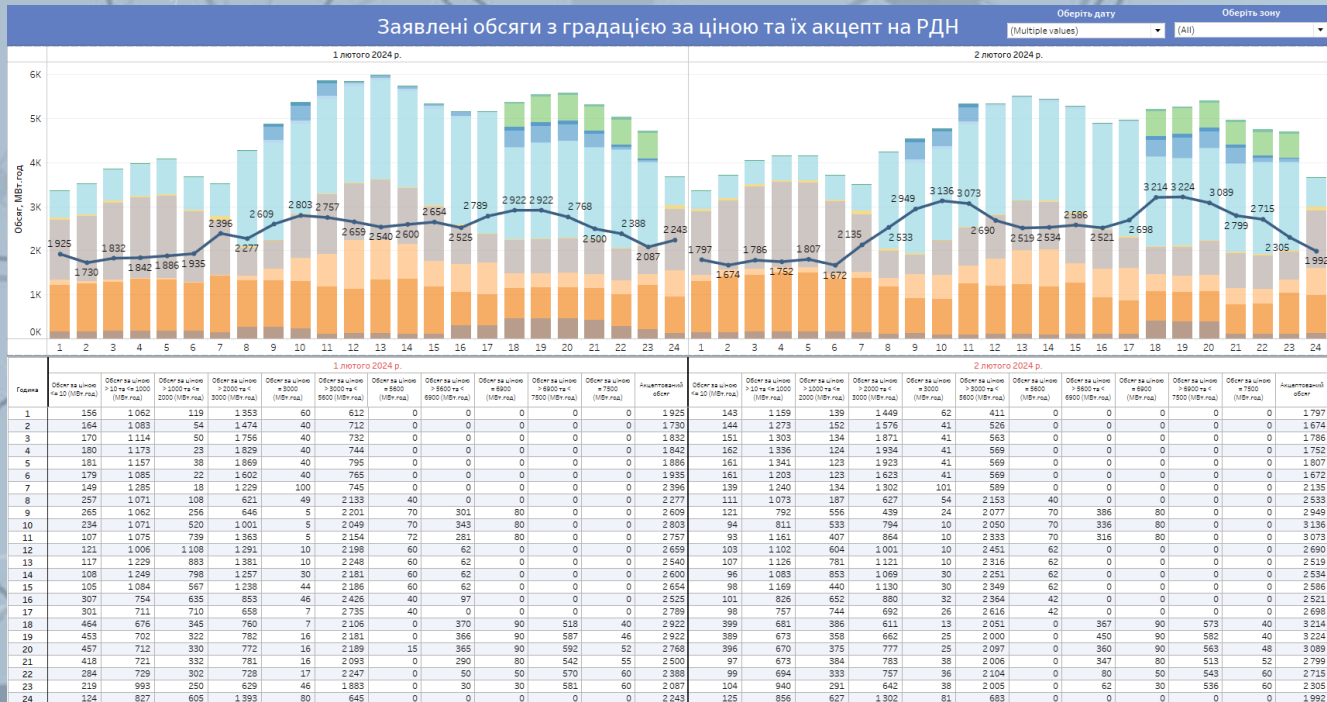
## Структура продажу на РДН подово

Оберіть дату: 1 листопада 2024 р.

## Структура купівлі на РДН подово



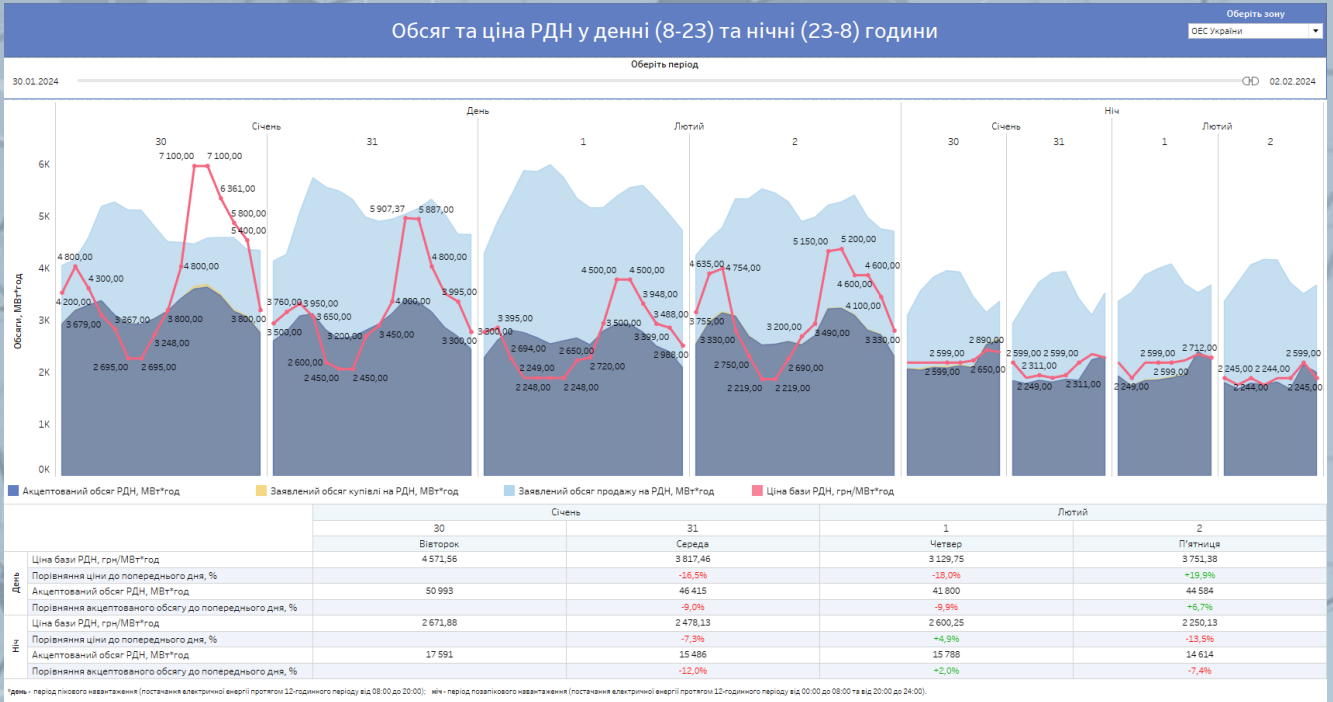
## Заявлені обсяги з градацією за ціною та їх акцепт на РДН





# АНАЛІТИЧНІ МАТЕРІАЛИ ЩОДО ФУНКЦІОНУВАННЯ РДН ТА ВДР УКРАЇНИ

Окремі інтерактивні візуалізації даних наведені нижче



### Погодинні ціни та обсяги на РДН

Оберіть період: (Multiple values) | Оберіть зону: **ОЕС України**

Година	Обсяг, МВт*год										Ціни, грн/МВт*год									
	23	24	25	26	27	28	29	30	31	1	23	24	25	26	27	28	29	30	31	1
1	2070	2075	1851	1726	1896	1890	1838	2056	1834	2600	2499	2499	2499	1499	2499	2499	2499	2599	2599	2599
2	1936	1983	1843	1878	1940	1969	1882	2034	1777	2090	2199	2199	2199	2078	2600	2499	2090	2599	2249	
3	1952	1993	1939	1937	2037	2000	1916	2086	1840	2090	2199	2400	2078	2499	2499	2400	2599	2311	2311	
4	1927	1957	1907	1874	1899	1929	1894	2075	1804	2000	2090	2078	1470	2499	2499	2088	2599	2249	2249	
5	1937	1994	1942	1925	1944	1902	1929	2116	1857	2090	2090	2078	1560	2499	2400	2400	2599	2311	2311	
6	2011	2088	1943	1849	1862	1735	1869	2079	1841	2400	2400	2499	2000	2311	1499	2499	2650	2599	2599	
7	2741	2755	2630	2466	1949	1732	2275	2526	2235	2890	2919,42	2715	2600	2499	2078	2078	2890	2795	2795	
8	2786	2818	2924	2952	2347	2054	2734	2923	2599	3941,64	4047	3800	3760	2695	1499	4184	4200	3500	3500	
9	3402	3533	3522	3520	2744	2239	3146	3181	2778	4821,29	4678	4800	5014,46	3760	2600	4800	4800	3760	3760	
10	3708	3907	3833	3874	3280	2679	3458	3286	3078	6200	5980	6848,70	6000	5100	3300	5891,56	4300	3950	3950	
11	3822	3861	3872	3944	3356	2817	3470	3373	3120	4800	4300	6764,44	6000	5000	3300	4800	3679	3650	3650	
12	3521	3394	3354	3513	3168	2641	3243	3098	2803	3500	3495	4300	4500	4406	2695	3492	3367	2600	2600	
13	3293	3251	3140	3319	3024	2534	3036	2931	2641	3331	3215,97	3953,31	4177,00	4200	2582	2581,90	2695	2450	2450	
14	3257	3185	3112	3322	2935	2446	3080	2916	2678	3495	3260	3500	3800	3943,23	2350	2695	2695	2450	2450	
15	3299	2976	3104	3221	2938	2424	3075	3025	2798	3929	3260	3495	4000	4000	2600	3248	3248	3200	3200	
16	3343	2973	3198	3409	2974	2480	3050	3171	2921	4200	3500	3787	4200	4120	3000	3690	3800	3450	3450	
17	3699	3523	3643	3614	3433	2971	3529	3413	3122	5000	4500	3720	4300	4500	3658	4864,79	4800	4000	4000	
18	3626	3629	3775	3771	3712	3299	3515	3596	3392	6300	6100	5800	5500	6300	4800	6100	7100	5907,37	5907,37	
19	3600	3558	3761	3727	3713	3227	3458	3632	3344	6767,52	6100	5590,33	5200	5900	4950	6100	7100	5887	5887	
20	3383	3164	3436	3414	3408	3092	3328	3468	3160	6100	4480	4500	5200	5522,19	4800	5800	6361	4800	4800	
21	3036	2993	3143	3175	3174	2906	3138	3169	2858	5200	4500	3800	4395	5900	4433	4837	5800	4180	4180	
22	2798	2727	2797	2870	2845	2790	2994	3056	2683	4205	3720	3500	3800	4500	4000	4428	5400	3995	3995	
23	2457	2430	2540	2721	2724	2457	2658	2756	2440	3100	2720	2500	3200	4100	3200	3200	3800	3300	3300	
24	2919	2526	2453	2574	2332	2155	2582	2619	2299	2823,51	2499	2499	2499	2840	2709	2712	2840	2712	2712	
Всього	70 521	69 294	69 660	70 693	65 634	58 467	67 094	68 584	61 901	Ціна за день	3 911,42	3 614,64	3 734,41	3 701,27	3 924,68	3 018,71	3 754,68	3 938,33	3 371,02	

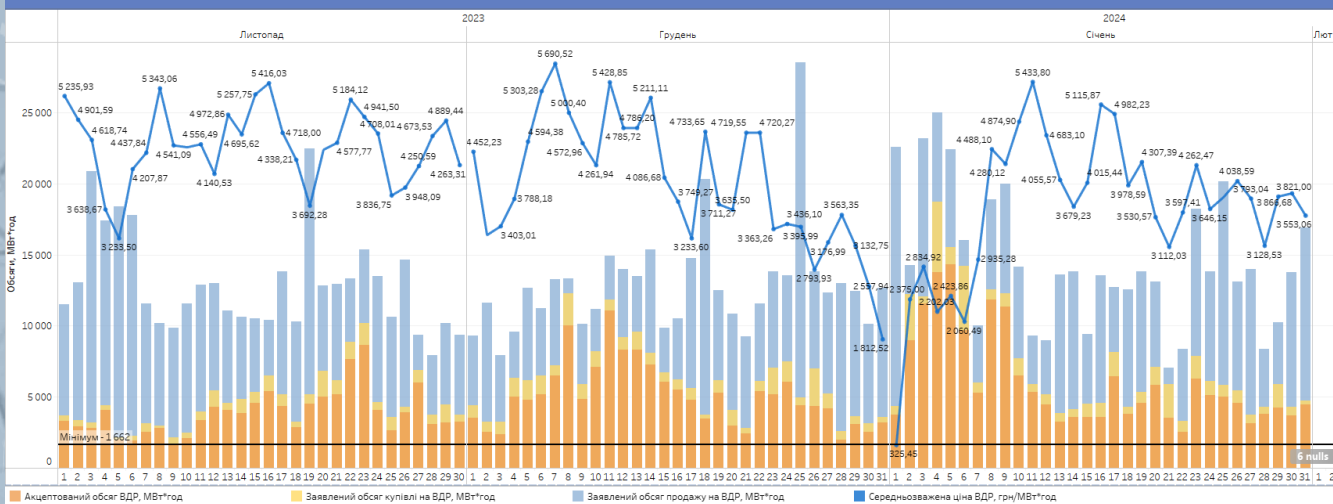


# АНАЛІТИЧНІ МАТЕРІАЛИ ЩОДО ФУНКЦІОНУВАННЯ РДН ТА ВДР УКРАЇНИ

Окремі інтерактивні візуалізації даних наведені нижче

### Помісячні обсяги та ціни на ВДР

Оберть зону: ОЕС України | Оберть період: (Multiple values)



	Листопад 2023	Грудень 2023	Січень 2024	Лютий 2024
Ціна бази РДН, грн/МВт*год	4 040,95	3 654,13	3 370,30	3 102,10
Акцептований обсяг РДН, МВт*год	2 228 935	2 411 262	2 021 082	116 786
Заявлений обсяг продажу на РДН, МВт*год	3 075 437	3 406 350	3 119 264	226 000
Заявлений обсяг купівлі на РДН, МВт*год	2 241 936	2 426 785	2 034 938	117 068

### Погодинні ціни та обсяги на ВДР у порівнянні із попередньою добою

Оберть зону: ОЕС України | Оберть період: (Multiple values)

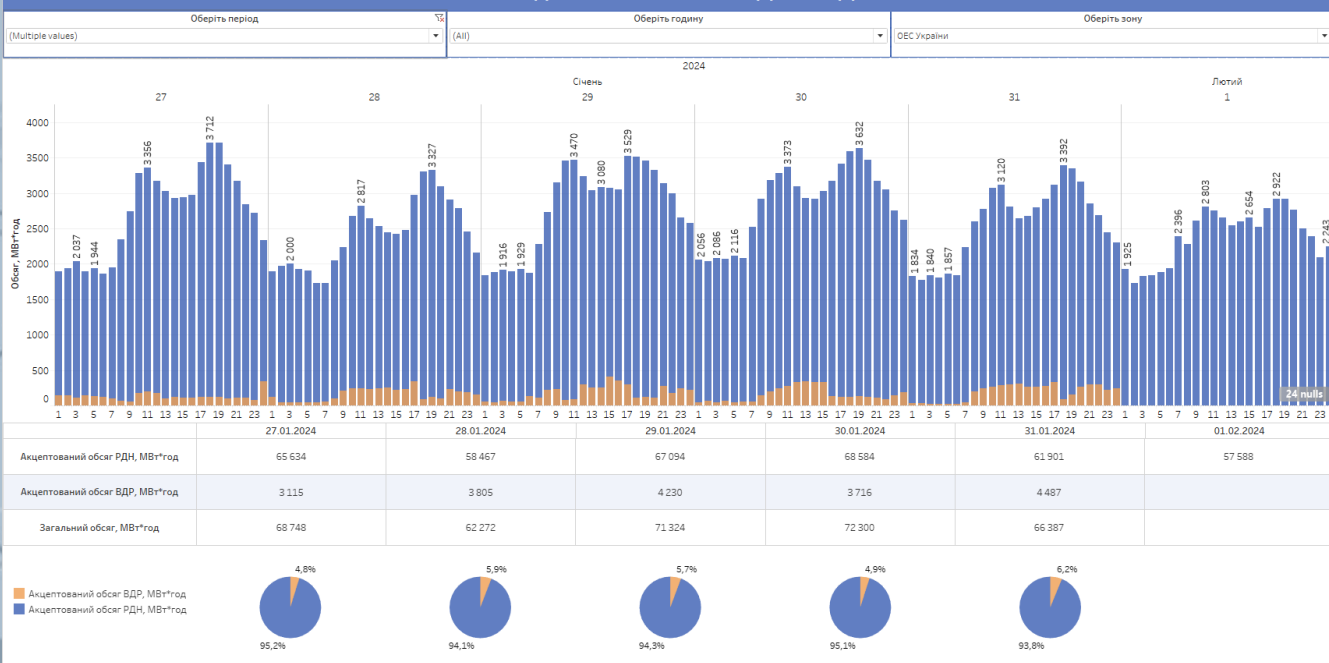
Година	Обсяг, МВт*год									Ціни, грн/МВт*год									
	23	24	25	26	27	28	29	30	31	23	24	25	26	27	28	29	30	31	
1	60	56	54	59	140	121	55	43	29	2 596,50	2 495,30	2 489,25	1 428,78	2 500,83	2 496,28	2 484,41	2 597,15	2 575,91	
2	61	73	68	60	145	40	41	61	32	2 081,52	2 185,19	2 172,12	2 072,42	2 601,27	2 483,30	2 081,00	2 585,75	2 217,71	
3	60	68	67	55	111	43	62	46	25	2 083,07	2 191,79	2 370,28	2 075,11	2 498,50	2 439,12	2 389,69	2 582,69	2 304,65	
4	63	66	41	53	147	43	55	61	19	1 992,45	2 086,86	2 063,15	1 358,74	2 498,62	2 426,60	2 079,46	2 580,55	2 242,18	
5	64	106	90	50	136	44	59	47	19	2 082,79	2 087,70	2 071,38	1 459,46	2 498,69	2 352,32	2 389,31	2 584,44	2 306,39	
6	52	111	72	48	126	45	128	50	21	2 394,35	2 379,39	2 481,11	1 998,52	2 316,43	1 472,87	2 490,53	2 649,59	2 596,77	
7	82	126	54	57	102	54	111	53	48	2 886,31	2 918,52	2 704,94	2 599,20	2 511,19	2 060,28	2 708,44	2 882,51	2 794,92	
8	138	142	42	266	70	98	215	141	201	3 923,04	4 034,78	3 762,87	3 748,90	2 690,78	1 479,62	4 161,38	4 168,81	3 495,67	
9	545	189	194	294	56	212	226	200	240	4 819,95	4 674,06	4 789,55	5 013,71	3 655,63	2 595,18	4 797,17	4 797,75	3 757,18	
10	273	52	96	51	181	245	77	243	261	6 179,05	5 927,85	6 778,62	5 733,99	5 070,40	3 279,29	5 841,79	4 300,94	3 942,77	
11	435	455	153	53	197	245	91	274	289	4 797,55	4 295,96	6 625,37	5 645,35	4 968,21	3 274,27	4 712,43	3 670,91	3 643,48	
12	676	355	348	315	181	232	301	332	295	3 495,82	3 490,92	4 291,05	4 498,58	4 355,80	2 700,12	3 491,21	3 363,10	2 595,44	
13	604	441	363	342	94	247	252	343	304	3 329,54	3 212,73	3 939,17	4 165,51	4 042,26	2 597,52	2 621,62	2 690,28	2 448,06	
14	351	425	515	352	117	256	251	330	266	3 472,95	3 256,33	3 493,40	3 793,93	3 709,16	2 344,58	2 910,42	2 690,91	2 445,34	
15	245	385	480	326	110	216	403	333	265	3 899,54	3 255,86	3 490,44	3 986,61	3 785,15	2 592,97	3 340,25	3 242,60	3 193,34	
16	346	339	408	286	105	236	357	127	272	4 196,99	3 494,35	3 780,75	4 180,11	4 004,26	2 982,71	3 776,42	3 756,58	3 397,85	
17	329	282	266	295	124	346	298	118	331	4 988,46	4 487,32	3 703,99	4 284,09	4 436,37	3 650,44	4 849,04	4 753,31	3 971,87	
18	224	121	95	198	119	88	109	125	92	6 237,50	5 977,67	5 144,35	5 481,02	6 248,17	4 747,72	6 059,50	7 059,70	5 828,98	
19	243	118	255	186	117	124	119	129	160	6 762,70	6 019,87	5 549,85	5 177,34	5 740,30	4 918,16	6 084,80	7 073,39	5 857,52	
20	259	247	270	202	100	96	108	120	266	6 095,23	4 466,60	4 397,99	5 197,39	5 293,63	4 742,04	5 773,46	6 295,76	4 784,62	
21	278	239	255	300	107	228	278	111	297	5 185,31	4 484,98	3 779,81	4 385,33	5 646,40	4 422,92	4 832,76	5 757,06	4 167,46	
22	364	226	298	286	110	200	173	91	296	4 196,70	3 711,65	3 485,50	3 797,71	4 267,64	3 983,15	4 376,99	5 371,33	3 972,52	
23	289	233	283	257	81	192	243	148	220	3 090,07	2 715,64	2 493,74	3 189,61	3 841,38	3 181,87	3 193,37	3 785,38	3 287,50	
24	236	245	247	194	339	153	215	193	239	2 813,56	2 495,44	2 495,06	2 504,47	2 793,46	2 717,16	2 719,14	2 841,32	2 715,42	
Всього	6 277	5 098	5 015	4 585	3 115	3 805	4 230	3 716	4 487	Ціна за день	4 262,47	3 646,15	3 815,07	4 038,59	3 793,04	3 128,53	3 821,00	3 866,68	3 553,06

# АНАЛІТИЧНІ МАТЕРІАЛИ ЩОДО ФУНКЦІОНУВАННЯ РДН ТА ВДР УКРАЇНИ

Окремі інтерактивні візуалізації даних наведені нижче

		Загальні погодинні показники на спотовому ринку																												
		Оберть години (Multiple values)																												
		Оберть зони (ОЕС України)																												
		15.01.2024																												
		2024																												
		Січень																												
		Лютий																												
Година		15	16	17	18	19	20	21	22	23	24	25	26	27	28	29	30	31	1											
Ціна бази РДН, грн/МВт*год	1	2720.00	2699.00	2750.00	2090.00	2660.00	2664.00	2744.00	2720.00	2600.00	2499.00	2499.00	1499.00	2499.00	2499.00	2499.00	2599.00	2599.00	2599.00											
	2	2499.00	2499.00	2699.00	1499.00	2600.00	2400.00	2680.00	2090.00	2090.00	2199.00	2199.00	2078.00	2600.00	2499.00	2090.00	2599.00	2249.00	2249.00											
	3	2499.00	2499.00	2699.00	1349.50	2600.00	2090.00	2499.00	2080.00	2080.00	2199.00	2199.00	2400.00	2078.00	2499.00	2400.00	2599.00	2311.00	2599.00											
	4	2499.00	2090.00	2699.00	998.00	2499.00	2080.00	2090.00	1960.00	2000.00	2090.00	2090.00	1470.00	2499.00	2499.00	2088.00	2599.00	2249.00	2599.00											
	5	2499.00	2499.00	2699.00	998.00	2499.00	2080.00	2080.00	2080.00	2090.00	2090.00	2090.00	2078.00	1560.00	2499.00	2400.00	2599.00	2311.00	2599.00											
	6	2619.00	2699.00	2750.00	1080.00	2600.00	2080.00	2011.00	2664.00	2400.00	2400.00	2499.00	2000.00	2311.00	1499.00	2499.00	2650.00	2599.00	2650.00											
	7	820.97	3000.00	3000.00	2499.00	2808.23	2090.00	2011.00	2917.44	2890.00	2919.42	2715.00	2600.00	2499.00	2078.00	2712.00	2890.00	2795.00	2795.00											
	8	4588.75	4680.00	5383.67	3344.00	3300.00	2080.00	1999.00	3580.00	3941.64	4047.00	3800.00	3760.00	2695.00	1499.00	4184.00	4200.00	3500.00	3300.00											
	9	6000.00	6000.00	6400.00	4500.00	4800.00	3408.00	2689.00	4500.00	4821.29	4678.00	4800.00	5014.46	3760.00	2600.00	4800.00	4800.00	3760.00	3395.00											
	10	4980.00	6517.00	6074.56	6075.14	6451.78	3676.00	2937.00	4299.00	6200.00	5980.00	6848.70	6000.00	5100.00	3300.00	5891.56	4300.00	3950.00	2694.00											
	11	4400.00	5677.00	4899.00	5806.41	6500.00	3690.00	2699.00	3499.00	4800.00	4300.00	6764.44	6000.00	5000.00	3300.00	4800.00	3679.00	3650.00	2249.00											
	12	3800.00	5000.00	4200.00	4854.89	5023.45	3450.00	2688.00	2720.00	3500.00	3495.00	4300.00	4500.00	4406.00	2695.00	3492.00	3367.00	2600.00	2249.00											
	13	3499.00	4200.00	3748.00	4646.98	5024.34	3050.00	2688.00	2720.00	3331.00	3215.97	3953.31	4177.00	4200.00	2582.00	2581.90	2695.00	2450.00	2248.00											
	14	3400.00	4200.00	4044.66	4200.00	5023.16	3050.00	2680.00	2720.00	3495.00	3260.00	3500.00	3800.00	3943.23	2350.00	2695.00	2695.00	2450.00	2248.00											
	15	829.00	4488.00	4800.00	4500.00	5025.41	3190.00	2699.00	3280.00	3299.00	3260.00	3495.00	4000.00	4000.00	2600.00	3248.00	3248.00	3200.00	2650.00											
	16	4526.09	5150.00	5600.00	4582.00	5025.27	3420.00	3799.00	3799.00	4200.00	3500.00	3787.00	4200.00	4120.00	3000.00	3690.00	3800.00	3450.00	2720.00											
	17	4900.00	5509.00	5600.00	4853.21	5027.45	4184.00	4000.00	4844.00	5000.00	4500.00	3720.00	4300.00	4500.00	3658.00	4864.79	4800.00	4000.00	3500.00											
	18	5100.00	6500.00	7500.00	5200.00	5800.00	5200.00	4500.00	5480.00	6300.00	6100.00	5800.00	5000.00	6300.00	4800.00	6100.00	7100.00	5907.37	4500.00											
	19	5150.00	6400.00	7200.00	5200.00	4950.00	5200.00	4500.00	5150.00	6100.00	6100.00	5990.33	5200.00	5900.00	4950.00	6100.00	7100.00	5887.00	4500.00											
	20	5029.00	6500.00	6651.00	4800.00	4590.00	4950.00	4950.00	4150.00	4490.00	6700.00	4480.00	4500.00	5200.00	5522.19	4800.00	6361.00	4800.00	3948.00											
	21	5000.00	6400.00	6500.00	3790.00	4590.00	4590.00	4200.00	3720.00	5200.00	4500.00	3800.00	4395.00	5900.00	4433.00	4837.00	5800.00	4180.00	3488.00											
	22	4671.00	6343.55	6204.00	4100.00	4200.00	4000.00	3595.00	3500.00	4205.00	3720.00	3100.00	2720.00	2500.00	3200.00	4100.00	3200.00	3800.00	2988.00											
	23	4028.00	4472.04	4080.00	2999.00	3800.00	3500.00	3000.00	2720.00	2750.00	2823.51	2499.00	2499.00	2840.00	2709.00	2712.00	2840.00	3700.00	2988.00											
	24	3000.00	3000.00	3000.00	2900.00	2923.38	2924.88	2750.00	2750.00	2750.00	2499.00	2499.00	2499.00	2840.00	2709.00	2712.00	2840.00	2712.00	2988.00											
Акцептований обсяг РДН, МВт*год	1	2394.5	2485.1	2671.2	2285.2	2271.5	2168.5	2221.2	1981.0	2069.9	2075.2	1851.2	1725.9	1895.7	1889.8	1838.1	2055.9	1833.5	1924.6											
	2	2151.9	2268.6	2354.6	2037.9	2174.0	1951.3	1994.8	1757.6	1935.9	1983.1	1843.4	1878.1	1940.3	1969.3	1881.6	2033.5	1776.5	1729.6											
	3	2187.5	2266.4	2389.9	2008.4	2178.6	1958.3	2011.3	1792.2	1952.3	1993.1	1938.8	1937.1	2037.1	1999.8	1915.8	2085.8	1840.4	1832.0											
	4	2192.0	2257.7	2366.2	2000.9	2168.9	1921.0	1978.0	1770.5	1926.5	1956.8	1906.7	1874.0	1899.2	1929.3	1894.2	2074.7	1803.8	1842.3											
	5	2208.7	2289.2	2422.2	1982.9	2191.5	1910.9	1943.9	1800.5	1936.9	1994.3	1942.3	1925.2	1943.8	1901.9	1928.6	2116.4	1857.0	1885.8											
	6	2266.9	2384.8	2611.4	1987.7	2284.8	1864.6	1872.6	1888.4	2011.2	2088.4	1942.8	1848.7	1862.1	1734.6	1869.2	2079.3	1841.0	1935.2											
	7	2874.2	2948.8	3202.9	2468.5	2759.1	1953.5	1899.0	2547.6	2741.1	2754.5	2629.7	2466.1	1949.2	1731.9	2275.2	2526.2	2234.9	2395.5											
	8	3059.7	3144.6	3238.1	2710.1	2877.4	2132.1	2031.6	2693.0	2786.0	2818.2	2923.9	2951.6	2346.9	2053.8	2733.5	2923.1	2598.8	2277.1											
	9	3804.7	3704.6	3873.6	3289.8	3435.8	2517.5	2384.5	3202.1	3401.5	3533.1	3521.6	3519.9	2743.5	2238.6	3145.9	3181.3	2778.3	2608.6											
	10	4088.5	4101.9	4249.6	3643.1	3850.4	3050.4	2787.4	3569.1	3708.1	3907.0	3832.8	3873.6	3280.0	2678.7	3458.2	3285.8	3077.5	2803.3											
	11	4217.5	4187.0	4242.6	3533.5	3936.1	3136.3	2832.3	3528.4	3821.7	3861.2	3872.4	3944.1	3355.7	2816.5	3469.6	3372.7	3119.8	2756.5											
	12	4153.0	4083.7	4073.3	3483.5	3769.9	3102.3	2935.8	3277.3	3520.8	3393.8	3353.7	3512.5	3168.4	2641.4	3242.6	3097.6	2803.4	2658.6											
	13	3867.9	3931.3	3922.2	3289.7	3614.7	2925.0	2838.3	3049.6	3292.8	3251.2	3139.9	3318.8	3024.2	2534.1	3036.1	2930.6	2641.3	2540.2											
	14	3797.2	3913.1	3932.6	3285.7	3648.0	2891.5	2819.5	3072.6	3257.0	3184.5	3111.8	3321.5	2994.7	2446.2	3079.6	2916.1	2677.6	2599.7											

## Розподілення обсягів на РДН та ВДР



# ДОСЛІДЖЕННЯ РИНКУ ЕЛЕКТРОЕНЕРГІЇ

- Користувач може замовити дослідження ринку електроенергії, обравши необхідні статистичні, аналітичні данні, період та інші параметри;
- Строки та формат дослідження визначаються за домовленістю із замовником;
- Замовник у своїй роботі може посилатися на АТ «Оператора ринку» як на виконавця дослідження;
- АТ «Оператор ринку» відкрите до запитів замовників досліджень з врахуванням індивідуальних побажань та потреб.

**Вартість визначається  
індивідуально**



# О П Е Р А Т О Р Р И Н К У

/ Е Н Е Р Г І Я Р І В Н О В А Г И /

Контакти для замовлення  
інформаційно-консультативних послуг  
АТ «Оператор ринку»:

[kanc@oree.com.ua](mailto:kanc@oree.com.ua)  
[daree@oree.com.ua](mailto:daree@oree.com.ua)

(044) 205-01-91  
(044) 205-01-85