



**О П Е Р А Т О Р
Р И Н К У**

/ Е Н Е Р Г І Я Р І В Н О В А Г И /

**Акценти
на РДН та на ВДР
червень 2023**

2023

Результати на РДН

Обсяг акцептованої електроенергії

1 437 843,9
МВт*годЦіна на РДН
(Продукт Base)2 890,05
грн/МВт*год

Продавцям електроенергії на РДН перераховано

5,127
млрд. грн (з ПДВ)

Законодавчі зміни на ринку електричної енергії, дія яких поширилась у червні:

Постанова НКРЕКП від 25.02.2022 №332 (зі змінами внесеними постановою НКРЕКП від 31.05.2023 № 1007) «Про забезпечення стабільного функціонування ринку електричної енергії, у тому числі фінансового стану учасників ринку електричної енергії на період дії в Україні воєнного стану»:

з 30.06.2023 для доби постачання 01.07.2023 на РДН зупинено дію обмежень щодо мінімальних та максимальних заявлених цін.

Постанова НКРЕКП від 27.06.2023 №1126 «Про встановлення граничних цін на ринку «на добу наперед», внутрішньодобовому ринку та балансуєчому ринку»:

Згідно з Методикою визначення істотного коливання цін та встановлення граничних цін на ринку «на добу наперед», внутрішньодобовому ринку та балансуєчому ринку відбувся перегляд граничних цін на РДН, ВДР та БР.

З 30.06.2023 для доби постачання 01.07.2023:

встановлено обмеження щодо максимальних заявлених цін:
на РДН та на ВДР:

з 00:00 до 07:00 та з 23:00 до 24:00 – 3 000,00 грн/МВт*год;

з 07:00 до 19:00 – 5 600,00 грн/МВт*год;

з 19:00 до 23:00 – 7 200,00 грн/МВт*год;

на БР: 125 % від ціни РДН,

встановлено обмеження щодо мінімальних заявлених цін:

на РДН та на ВДР: 10,00 грн/МВт*год;

на БР: 0,01 грн/МВт*год.

Збільшення можливості для імпорту електроенергії:

до 1200 МВт із зони Континентальної Європи до України та Молдови (збільшення становить 150 МВт з 21 червня).

Дозволена максимальна пропускна спроможність для експорту електроенергії в Європу складає 400 МВт.

Окремо, пропускна спроможність для імпорту модернізованою лінією "Хмельницька АЕС-Жешув" становить 200 МВт, для експорту – 350 МВт.

Результати на ВДР

Обсяг акцептованої електроенергії

191 835,5
МВт*год

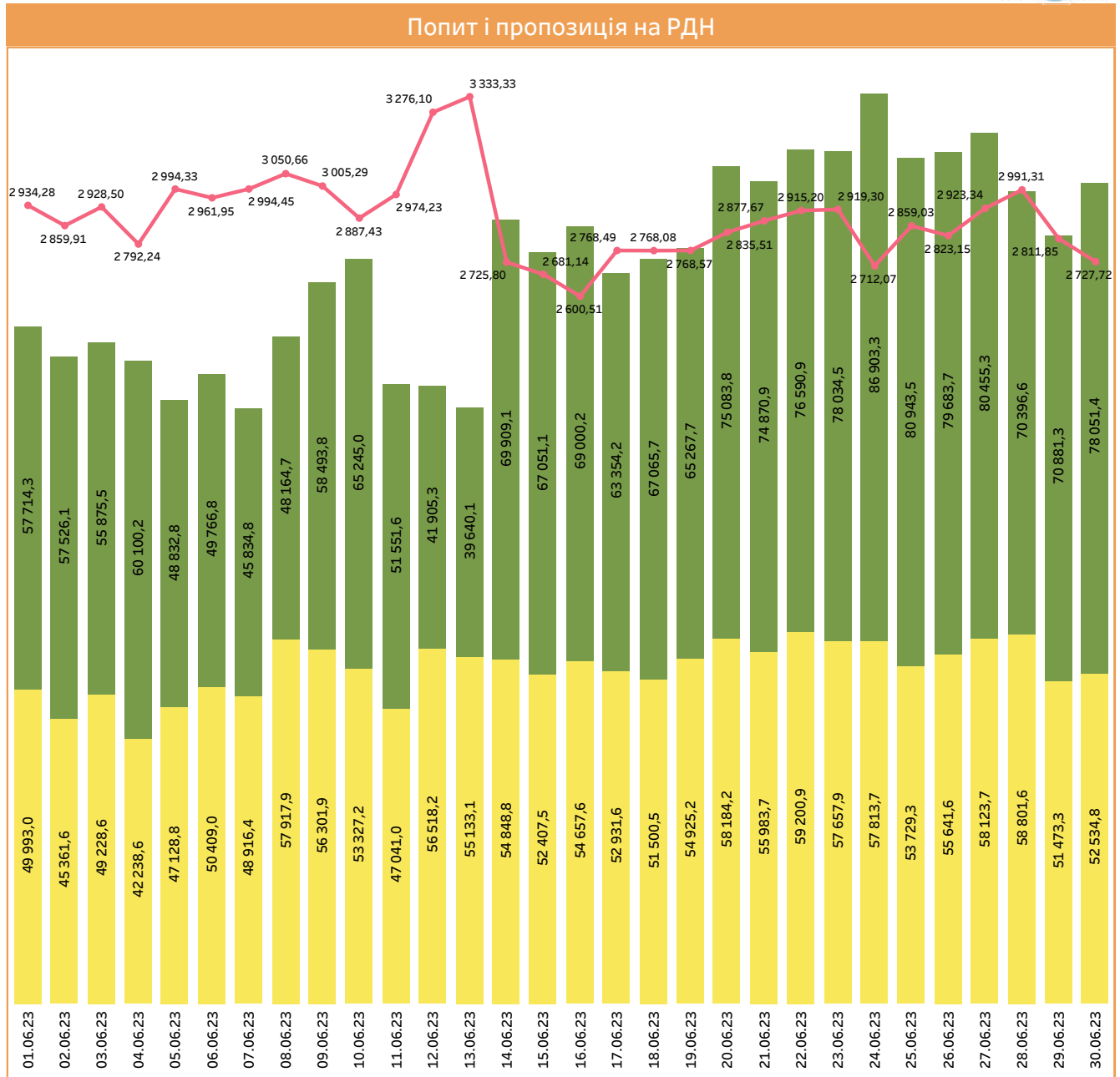
Середньозважена ціна на ВДР

2 935,68
грн/МВт*год

Продавцям електроенергії на ВДР перераховано

0,676
млрд. грн (з ПДВ)

Акценти на РДН	
Ціна на РДН (Продукт Base)	2 890,05 грн/МВт*год
Зміна ціни на РДН (Продукт Base)	+1,57%
	+44,63 грн/МВт*год
Акцептований обсяг	1 437 843,9 МВт*год
Зміна акцептованого обсягу	-5,78%
	-88 213,6 МВт*год
Попит	1 599 931,2 МВт*год
Зміна попиту	+0,88%
	+13 962,9 МВт*год
Пропозиція	1 934 194,2 МВт*год
Зміна пропозиції	-11,86%
	-260 155 МВт*год



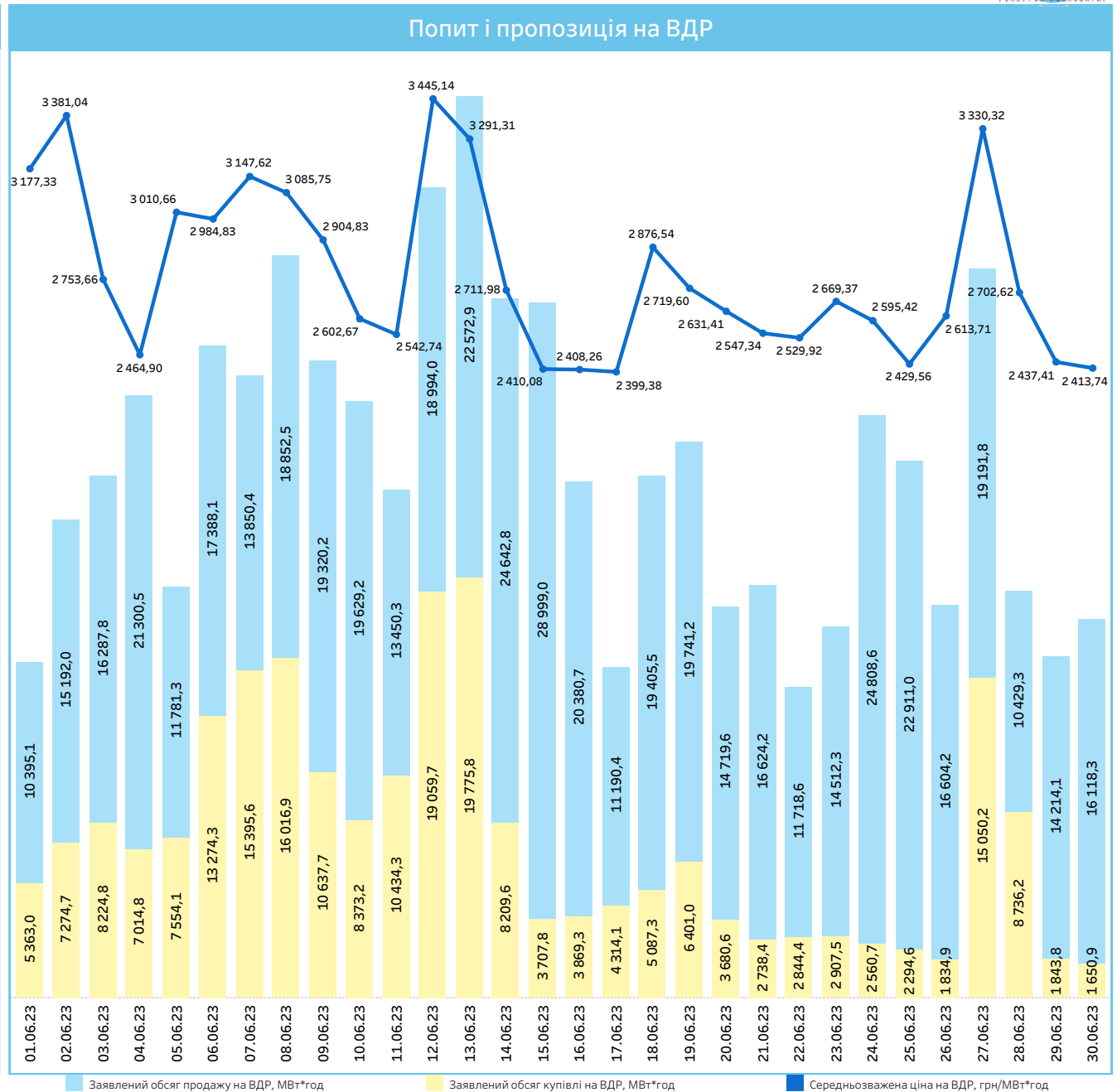
*порівняння відносно травня 2023 **усі ціни вказано без ПДВ ***дані в ОЕС України

■ Заявлений обсяг продажу на РДН, МВт*год

■ Заявлений обсяг купівлі на РДН, МВт*год

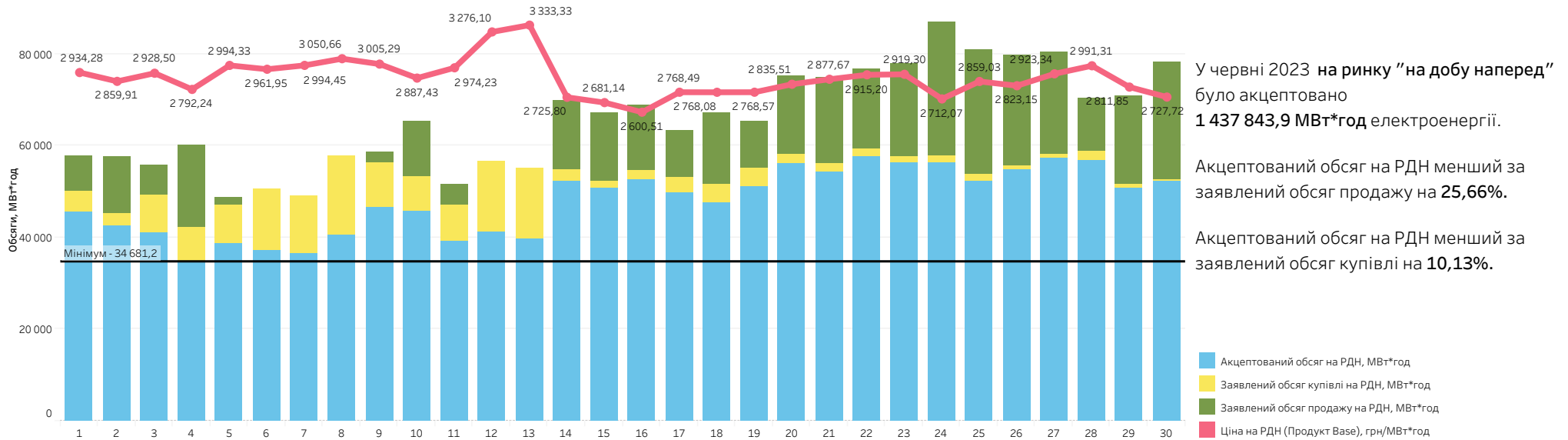
■ Ціна на РДН (Продукт Base), грн/МВт*год

Акценти на ВДР	
Середньозважена ціна на ВДР	2 935,68 грн/МВт*год
Зміна середньозваженої ціни на ВДР	-11,52%
	-382,36 грн/МВт*год
Акцептований обсяг	191 835,5 МВт*год
Зміна акцептованого обсягу	+80,27%
	+85 422,2 МВт*год
Попит	226 130,2 МВт*год
Зміна попиту	+78,69%
	+99 582,6 МВт*год
Пропозиція	525 225,9 МВт*год
Зміна пропозиції	+2,60%
	+13 298,1 МВт*год



*порівняння відносно травня 2023 **усі ціни вказано без ПДВ ***дані в ОЕС України

Ціни, акцептовані та заявлені обсяги на РДН

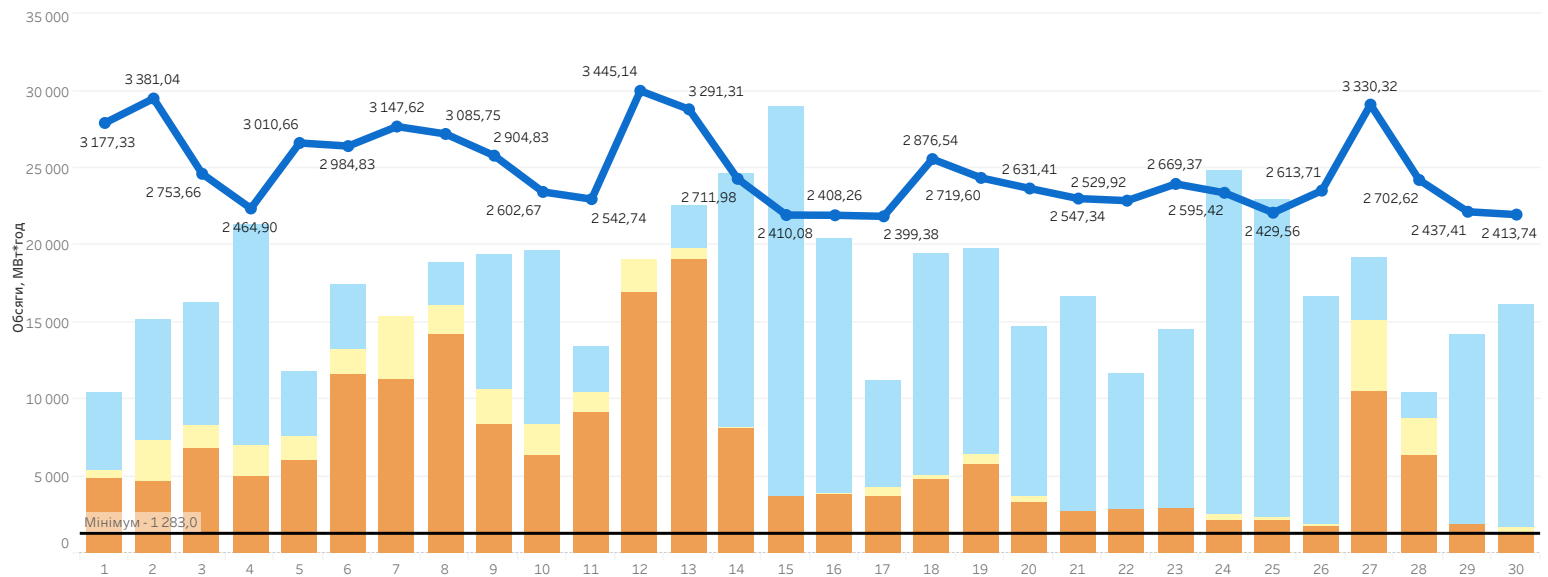


Ціни, акцептовані та заявлені обсяги на ВДР

У червні 2023 на внутрішньодобовому ринку було акцептовано **191 835,5 МВт*год** електроенергії.

Акцептований обсяг на ВДР менший за заявлений обсяг продажу на **63,48%**.

Акцептований обсяг на ВДР менший за заявлений обсяг купівлі на **15,17%**.



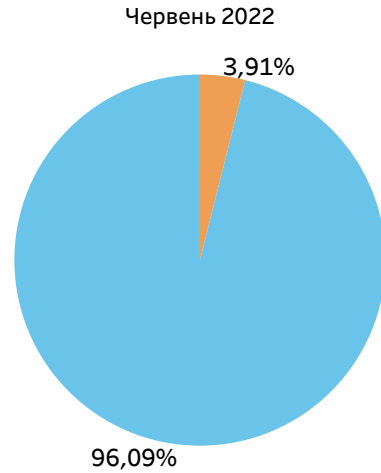
*усі ціни наведено без ПДВ **дані в ОЕС України

Порівняння акцептованих обсягів на РДН та на ВДР за червень 2022 та червень 2023

Загальний акцептований обсяг електричної енергії на двох сегментах ринку у червні 2022 становив **427 728,3 МВт*год**

Частка РДН у загальному обсязі становила **96,09%** або **411 007,7 МВт*год**

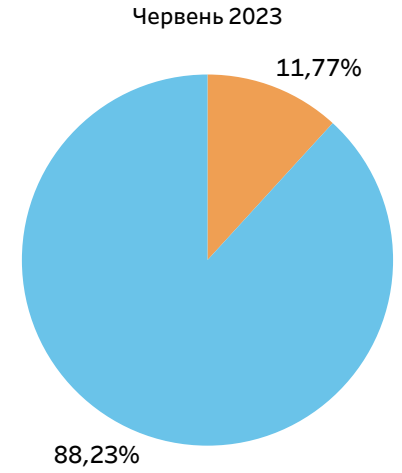
Частка ВДР у загальному обсязі становила **3,91%** або **16 720,6 МВт*год**



Загальний акцептований обсяг електричної енергії на двох сегментах ринку у червні 2023 становив **1 629 679,4 МВт*год**.

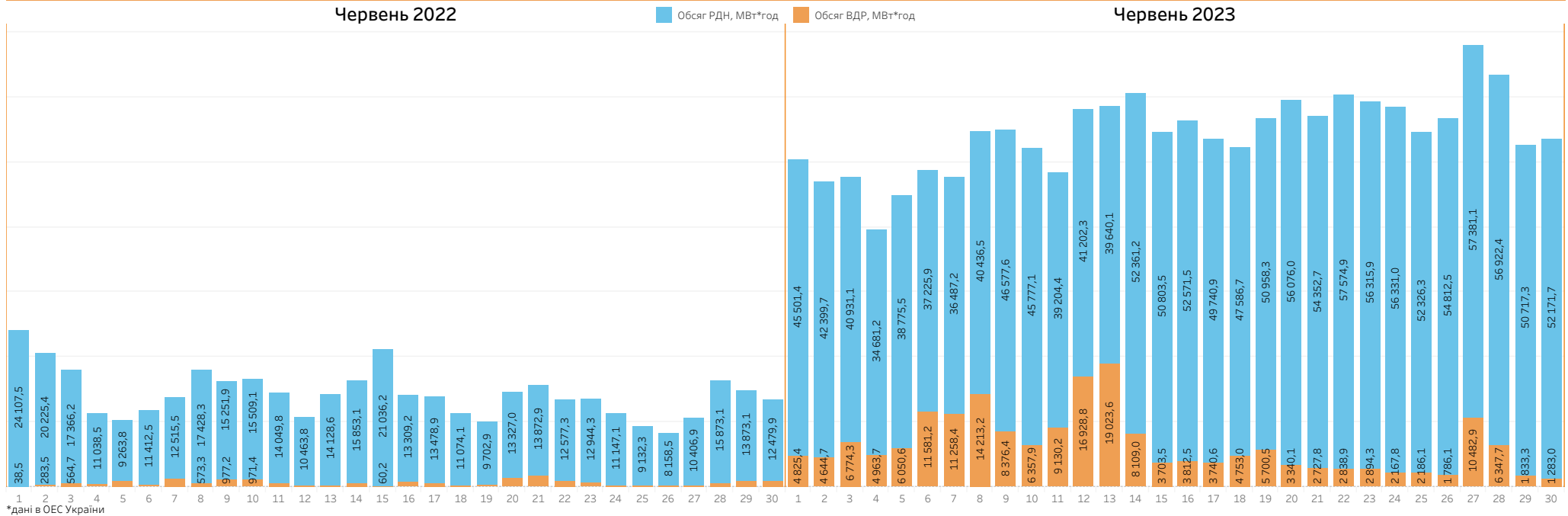
Частка РДН у загальному обсязі становила **88,23%** або **1 437 843,9 МВт*год**.

Частка ВДР у загальному обсязі становила **11,77%** або **191 835,5 МВт*год**.



Загальний акцептований обсяг у червні 2023 року більший за загальний акцептований обсяг у червні 2022 на **73,75%** або **1 201 951,1 МВт*год**: на РДН акцептований обсяг більший на **71,41%** або **1 026 836,2 МВт*год**, на ВДР акцептований обсяг більший на **91,28%** або **175 114,9 МВт*год**.

Розподіл акцептованого обсягу



*дані в ОЕС України

Різниця між заявленим обсягом продажу та купівлі на РДН, МВт*год

год	01.06.23	02.06.23	03.06.23	04.06.23	05.06.23	06.06.23	07.06.23	08.06.23	09.06.23	10.06.23	11.06.23	12.06.23	13.06.23	14.06.23	15.06.23	16.06.23	17.06.23	18.06.23	19.06.23	20.06.23	21.06.23	22.06.23	23.06.23	24.06.23	25.06.23	26.06.23	27.06.23	28.06.23	29.06.23	30.06.23
1	-446,1	-438,8	-1 122,0	-1 338,2	-936,9	-1 453,8	-1 285,4	-1 927,1	-1 447,3	-1 544,7	-1 594,8	-1 298,9	-1 345,9	-1 191,4	-486,4	-573,5	-896,7	-787,3	-805,2	-542,4	-319,2	-358,6	-548,6	-441,0	-336,6	-137,8	-221,4	-505,6	-147,1	17,8
2	85,6	-20,0	-526,8	-896,6	-546,9	-685,5	-481,5	-1 019,7	-725,3	-824,4	-866,1	-546,3	-578,3	-580,6	-2,5	-204,2	-358,8	-164,4	-365,7	-88,2	428,7	218,3	46,7	148,0	208,8	131,3	292,2	146,6	140,5	475,9
3	308,9	88,7	-424,5	-762,2	-338,6	-533,1	-334,6	-703,2	-424,8	-500,4	-507,3	-222,6	-262,9	-125,8	94,8	40,9	-110,6	22,3	-177,4	236,8	746,4	417,2	289,8	337,3	401,0	343,0	486,6	391,0	300,9	641,5
4	223,8	82,7	-412,1	-573,1	-344,6	-568,7	-339,1	-638,0	-400,4	-461,8	-445,6	-189,5	-278,0	159,0	213,5	187,9	-51,4	20,8	-32,5	442,4	758,5	439,2	313,5	361,9	431,6	475,8	516,7	433,7	358,3	669,3
5	211,1	58,6	-416,5	-449,2	-281,3	-598,4	-356,1	-614,6	-373,4	-420,9	-390,4	-187,2	-312,0	264,4	217,0	189,0	-1,8	85,3	-43,8	455,1	787,4	472,9	321,4	370,0	477,7	504,5	496,7	428,9	275,3	713,4
6	200,4	79,5	-376,7	-422,5	-67,0	-624,7	-431,0	-696,0	-534,0	-464,5	-420,0	-355,3	-508,7	147,1	-37,0	78,4	-55,9	113,7	-214,3	292,4	641,7	303,3	81,1	314,3	466,5	344,0	345,9	269,8	205,9	613,7
7	-400,5	-552,0	-690,7	-427,1	-614,6	-1 283,6	-1 124,6	-1 560,0	-1 071,1	-701,8	-651,2	-1 115,6	-1 122,8	-161,6	-150,4	-130,9	-124,1	66,3	-463,6	-10,2	230,4	-63,9	-244,2	333,1	412,3	200,9	26,3	-141,9	-10,4	261,2
8	241,0	-39,8	36,9	717,9	-124,9	-47,3	-3,9	-259,5	-278,7	528,4	521,1	-1 112,3	-854,2	828,1	319,2	616,9	714,4	820,3	270,0	637,9	483,2	884,4	915,2	1 553,2	915,0	925,0	1 252,9	413,1	1 210,8	1 398,3
9	678,2	128,6	-73,8	1 287,1	-233,5	428,0	334,8	-290,7	-232,0	399,3	270,4	-1 355,4	-1 083,4	675,4	504,2	573,6	885,6	1 238,1	332,6	740,3	374,7	992,3	993,5	1 544,8	874,8	730,2	1 317,9	261,4	1 039,6	1 483,4
10	873,8	635,1	67,1	1 898,3	140,4	792,3	388,4	-471,8	235,0	210,3	362,6	-1 341,3	-980,1	997,4	1 053,1	829,1	806,8	1 320,2	1 328,6	1 107,5	1 285,3	1 377,0	1 783,5	1 369,2	1 283,0	1 721,7	618,6	681,8	1 564,2	
11	949,0	745,9	861,9	2 462,0	818,6	1 240,9	796,8	107,7	483,9	637,2	252,7	-1 492,7	-532,4	1 019,0	1 358,9	1 311,4	1 082,2	1 591,0	1 650,4	1 566,0	1 680,5	1 761,5	2 361,5	2 238,1	1 724,6	1 928,5	1 119,0	1 202,0	1 728,0	
12	1 532,6	1 891,7	2 425,7	3 074,4	1 654,5	1 971,5	1 813,8	1 334,8	2 099,4	2 477,8	1 393,2	-484,2	-217,6	1 283,2	1 824,8	1 670,8	1 750,1	2 429,5	2 244,1	2 253,0	1 943,2	1 992,3	2 393,5	2 917,7	2 783,6	2 383,6	2 008,4	1 415,8	1 848,4	1 939,8
13	1 849,3	2 598,6	2 787,0	3 584,4	2 169,5	2 596,8	2 151,9	2 153,8	2 664,0	3 278,9	1 967,5	110,2	-36,8	1 776,4	2 151,7	2 093,5	1 914,9	2 685,5	2 396,7	2 443,7	2 298,1	2 147,6	2 541,5	3 298,9	3 044,8	2 619,0	2 266,7	1 807,4	2 224,2	2 122,7
14	1 763,4	2 572,1	2 833,2	3 739,1	2 132,5	2 544,9	1 978,0	2 033,8	2 592,1	3 345,8	2 180,9	331,3	-186,8	1 799,3	1 990,1	1 991,4	1 969,2	2 762,9	2 312,3	2 310,3	2 176,4	2 040,4	2 434,5	3 337,9	3 142,2	2 690,2	2 140,3	1 612,0	2 150,6	2 100,8
15	1 506,5	2 540,5	2 536,7	3 524,6	1 736,6	1 639,3	1 205,8	1 276,3	1 912,3	2 829,3	2 125,4	188,4	-378,5	1 752,2	1 753,8	1 722,8	1 727,4	2 710,5	1 839,2	1 883,3	1 948,8	1 665,8	2 001,3	3 055,6	3 064,2	2 526,2	1 790,1	1 148,4	1 798,2	1 891,9
16	934,0	1 994,8	2 130,9	2 788,7	1 192,7	1 133,3	678,1	631,1	1 092,5	2 005,9	1 604,4	-246,5	-667,4	1 512,3	1 634,6	1 396,3	1 325,9	2 244,0	1 479,8	1 544,5	1 745,6	1 348,9	1 571,9	2 491,2	2 603,0	2 150,9	1 588,3	896,4	1 387,9	1 688,8
17	566,3	974,4	887,8	1 360,9	212,5	193,9	-164,8	111,4	249,0	1 299,3	634,4	-716,7	-715,9	1 259,0	944,9	832,6	554,1	1 190,8	720,7	818,7	1 105,6	889,1	631,9	1 643,8	1 961,9	1 479,4	901,9	329,0	996,7	1 274,5
18	289,0	574,6	338,4	498,8	-281,1	-110,8	-217,5	79,3	379,8	1 552,7	778,9	-208,9	-85,1	1 037,8	685,1	715,5	401,0	177,8	87,2	353,6	543,5	745,9	933,0	1 447,6	1 086,9	921,1	623,9	418,2	920,2	1 176,7
19	-239,4	35,2	38,8	306,7	-350,3	-559,1	-574,0	-631,3	208,2	555,2	7,0	42,5	-169,0	987,8	657,5	865,6	-129,7	-616,7	28,4	533,4	645,2	549,9	740,1	650,6	663,8	677,9	590,5	257,9	613,6	892,3
20	-506,9	-365,8	-368,2	121,0	-631,9	-956,6	-952,7	-1 175,9	-390,6	207,3	86,0	-313,8	-560,1	708,3	380,0	548,1	225,9	-237,6	37,1	479,8	510,9	428,3	748,2	635,4	470,2	881,2	830,9	599,2	816,0	1 020,1
21	-344,9	125,4	-341,0	54,6	-274,6	-863,7	-977,2	-1 233,9	-303,5	140,5	156,7	-380,7	-620,4	601,9	384,6	501,4	250,3	-10,0	36,4	400,9	434,7	383,6	727,4	725,8	804,3	829,2	851,4	472,0	863,2	961,3
22	-578,6	-241,4	-698,2	-566,3	-631,4	-1 264,1	-1 385,7	-1 640,8	-645,6	-310,3	-365,4	-698,1	-929,0	291,8	79,8	192,1	5,4	-281,7	-392,5	45,7	-43,1	70,1	450,6	666,7	675,6	527,3	549,4	244,3	592,3	644,5
23	-692,6	-434,2	-947,8	-505,1	-801,2	-1 250,0	-1 413,3	-1 721,0	-778,7	-583,3	-625,6	-859,5	-939,1	447,5	-93,3	71,4	-40,3	-384,3	-178,1	-96,8	-34,2	60,7	445,0	593,5	521,7	522,9	547,0	190,7	537,6	599,6
24	-1 282,6	-869,9	-1 899,2	-1 616,6	-1 894,5	-2 383,7	-2 387,8	-2 897,9	-2 118,9	-1 738,0	-1 964,2	-2 159,8	-2 128,6	-428,2	-834,4	-1 177,5	-1 421,3	-1 431,8	-1 293,8	-1 370,6	-1 192,8	-1 203,5	-549,2	-1 041,7	-1 066,4	-691,3	-521,2	-1 230,9	-598,5	-363,1

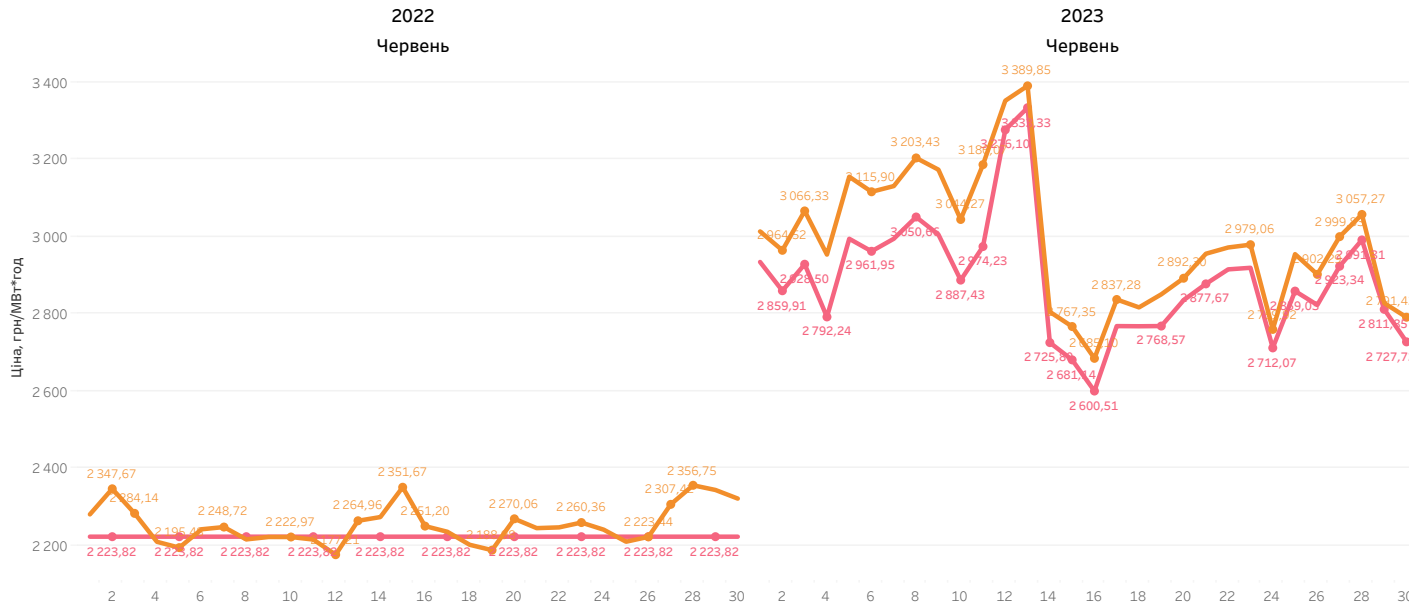
У червні спостерігався дефіцит пропозиції. Найбільший дефіцит на РДН зафіксовано на 13 червня.

Найбільша різниця між пропозицією та попитом на РДН зафіксована 4 червня о 14 годині та становила 3 739,1 МВт*год.

Різниця між заявленим обсягом продажу та купівлі на ВДР, МВт*год

год	01.06.23	02.06.23	03.06.23	04.06.23	05.06.23	06.06.23	07.06.23	08.06.23	09.06.23	10.06.23	11.06.23	12.06.23	13.06.23	14.06.23	15.06.23	16.06.23	17.06.23	18.06.23	19.06.23	20.06.23	21.06.23	22.06.23	23.06.23	24.06.23	25.06.23	26.06.23	27.06.23	28.06.23	29.06.23	30.06.23
1	-6,6	-524,8	-279,1	-612,5	-274,4	-539,3	-409,1	-639,9	-1 044,0	-346,1	6,1	-280,1	-8,2	-0,6	0,0	15,8	-16,0	-236,1	0,0	-200,0	0,0	8,1	-3,6	-232,0	-6,7	-39,5	4,7	-325,4	11,2	26,4
2	9,0	-204,2	-208,9	-468,9	-58,0	3,9	-381,6	-160,9	-454,8	-266,9	9,3	167,1	13,9	224,0	99,2	35,0	-137,9	-22,3	-153,0	56,1	137,9	7,7	0,0	13,0	4,9	36,9	33,7	-386,5	9,0	298,7
3	15,6	-179,2	-110,7	-394,2	128,0	-176,7	-310,5	0,0	-202,4	-144,8	-85,7	196,0	164,4	373,0	411,8	183,2	-30,5	56,2	-20,0	305,0	269,7	76,6	141,1	65,8	31,1	57,6	168,2	-425,5	14,0	512,1
4	-91,5	-182,3	-98,0	-219,8	233,0	-207,2	-318,4	0,0	-189,1	-305,1	-160,1	222,0	164,2	967,5	288,9	203,7	-47,8	-22,0	138,4	212,4	326,8	79,7	144,6	93,7	65,0	156,9	105,3	-385,5	33,3	125,7
5	-62,1	-169,3	-101,2	-102,1	231,0	4,9	-333,7	9,2	-164,0	-379,5	-106,1	234,0	141,5	180,2	300,1	205,9	-20,2	-13,9	116,9	230,7	321,6	114,9	143,5	75,3	32,3	96,9	62,5	-386,5	12,9	151,3
6	3,4	-174,3	-61,3	-78,9	48,9	4,9	-0,2	0,0	0,0	-3,5	-133,1	0,0	-37,0	535,1	164,5	187,1	-3,9	-18,5	0,0	209,4	197,7	0,0	0,0	11,3	5,6	20,9	164,5	-180,5	9,9	94,8
7	-16,1	-661,0	-2,7	-20,3	-184,5	-300,0	-100,3	-417,6	0,0	-120,8	-171,5	-172,9	-6,9	18,0	-4,0	51,0	-37,3	-15,3	0,0	-56,1	10,5	1,8	-1,3	15,7	10,4	-6,2	0,0	-194,0	10,3	0,3
8	16,7	79,5	111,3	269,2	46,2	0,0	-2,6	0,0	-2,0	28,9	375,1	0,0	33,9	423,5	731,8	530,6	887,5	780,6	78,3	406,1	312,0	391,4	837,7	608,1	363,2	303,6	572,1	-57,0	198,1	427,7
9	152,7	124,1	239,0	530,3	-2,0	41,1	69,7	-1,0	1,3	17,5	280,9	0,0	68,7	276,8	1 108,7	418,4	800,2	1 097,9	126,8	267,3	310,7	378,6	515,1	778,7	419,4	288,8	544,3	98,5	186,1	395,4
10	342,4	487,2	453,8	1 640,3	388,2	227,4	233,2	7,6	353,6	19,4	93,6	168,1	90,1	569,5	2 118,4	1 143,1	742,8	1 212,4	1 460,7	804,3	392,7	627,9	557,8	1 988,7	746,1	266,1	919,4	55,2	140,2	1 035,5
11	397,5	303,6	885,3	1 795,1	284,8	675,6	-41,2	83,6	425,0	411,5	40,5	-15,1	-18,0	1 145,2	2 805,0	1 861,6	558,2	1 371,8	2 297,5	889,2	1 04									

Порівняння цін на РДН (Продукт Base) та середньозважених цін на РДН



У червні 2023 року:

ціна РДН (Продукт Base) становила 2 890,05 грн/МВт*год;
 середньозважена ціна РДН становила 2 971,47 грн/МВт*год;
 ціна РДН (Продукт Peak) становила 3 160,15 грн/МВт*год;
 ціна РДН (Продукт OffPeak) становила 2 619,95 грн/МВт*год.

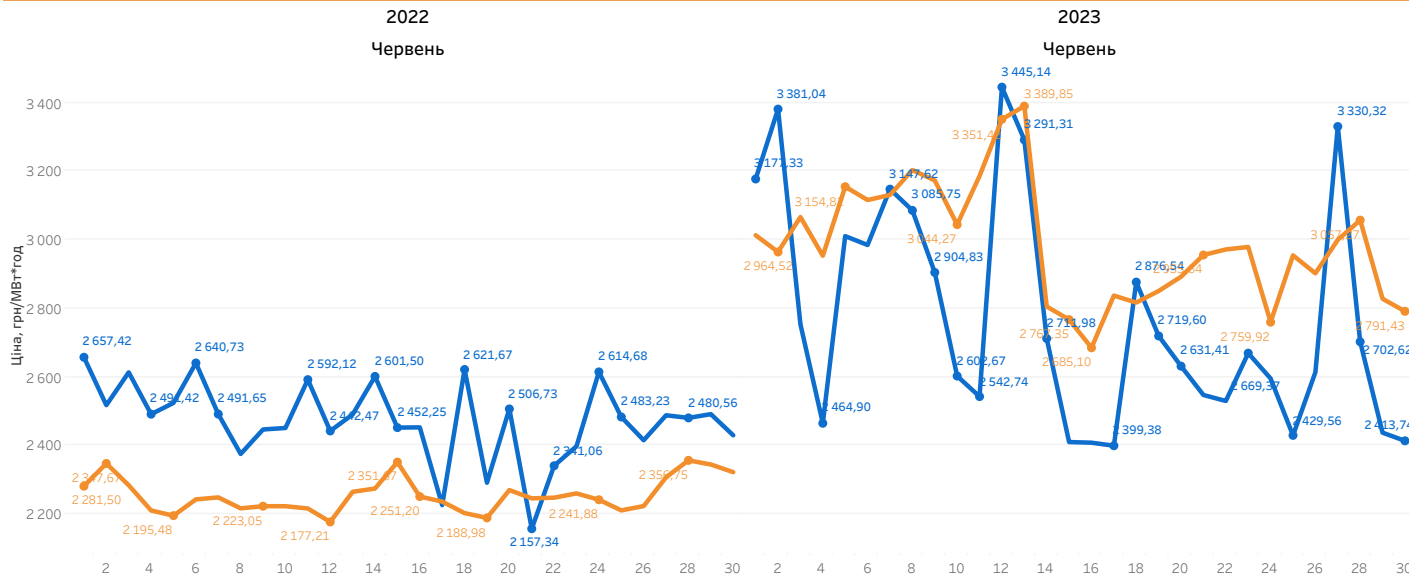
Середня різниця за червень між ціною РДН (Продукт Base) та середньозваженою ціною РДН становила 81,42 грн/МВт*год.

У червні 2022 року:

ціна РДН (Продукт Base) становила 2 223,82 грн/МВт*год;
 середньозважена ціна РДН становила 2 262,82 грн/МВт*год.

Ціна РДН (Продукт Base) у червні 2023 року більша за ціну РДН (Продукт Base) у червні 2022 на 666,23 грн/МВт*год.

Порівняння середньозважених цін на РДН та на ВДР



Середньозважена ціна на РДН у червні 2023 року більша за середньозважену ціну у червні 2022 на 708,65 грн.

У червні 2023 року:

середньозважена ціна на ВДР становила 2 935,68 грн/МВт*год.

У червні 2022 року:

середньозважена ціна на ВДР становила 2 437,49 грн/МВт*год.

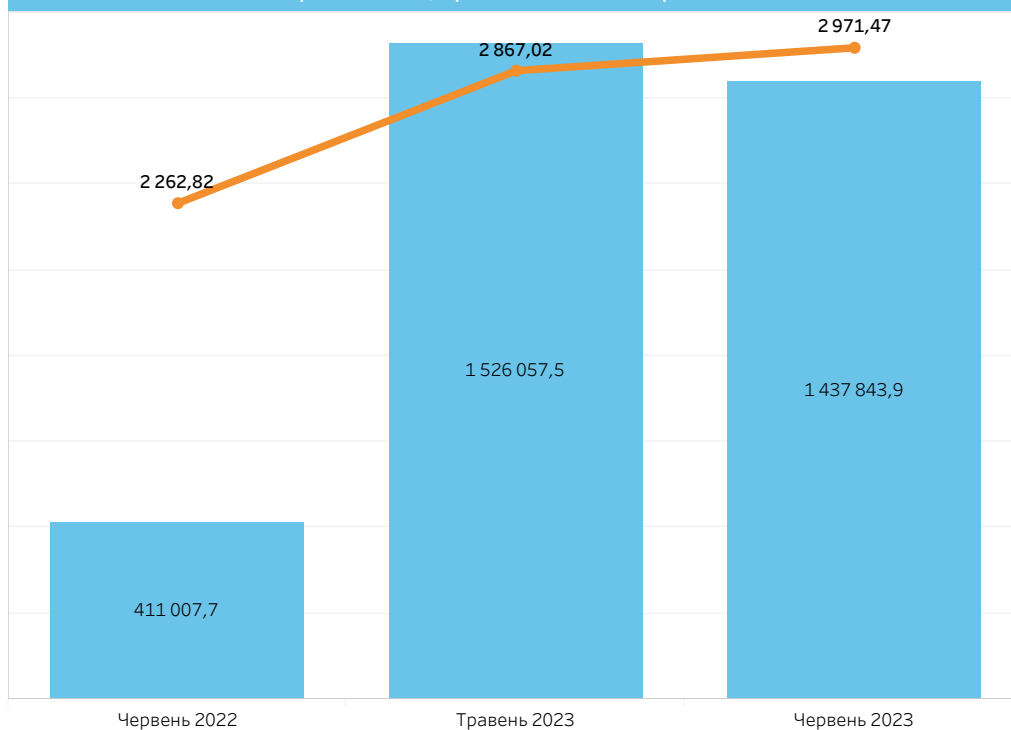
Середньозважена ціна на ВДР у червні 2023 року більша за середньозважену ціну у червні 2022 на 498,19 грн.

*усі ціни наведено без ПДВ **дані в ОЕС України

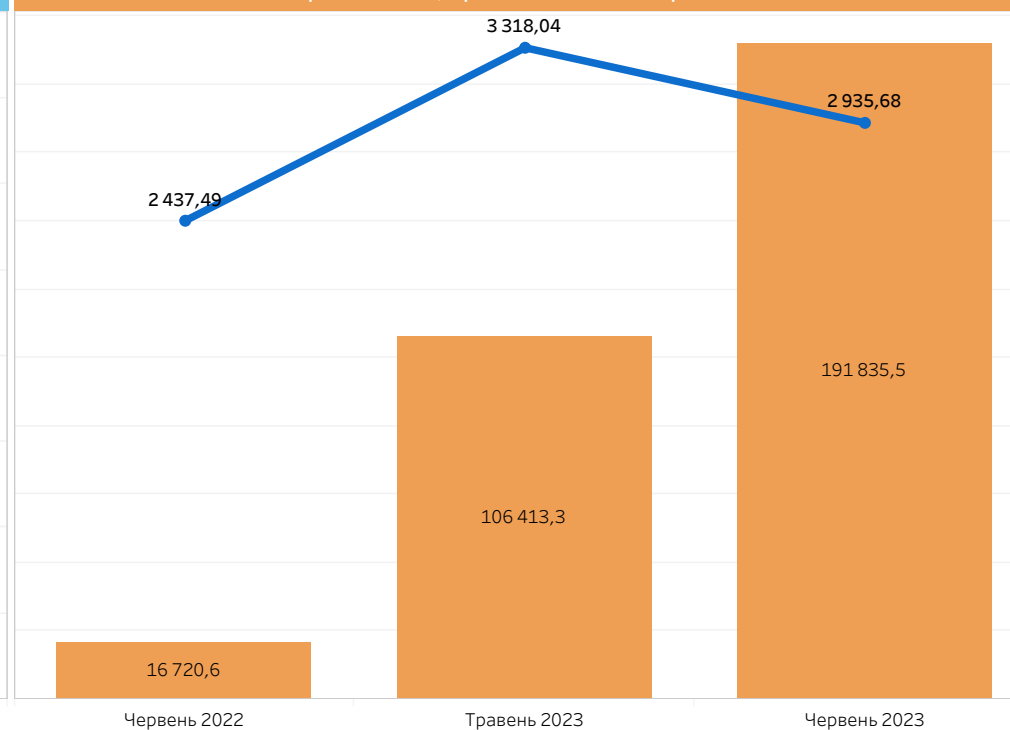
Середньозважені ціни та акцептовані обсяги на РДН та на ВДР у порівнянні з попередніми періодами

Показник	Червень 2022	Травень 2023	Червень 2023	1 декада червня 2023	2 декада червня 2023	3 декада червня 2023
Середньозважена ціна на РДН, грн/МВт*год	2 262,82	2 867,02	2 971,47	3 082,19	2 933,78	2 921,98
Акцептований обсяг на РДН, МВт*год	411 007,7	1 526 057,5	1 437 843,9	408 793,2	480 144,9	548 905,8
Середньозважена ціна на ВДР, грн/МВт*год	2 437,49	3 318,04	2 935,68	2 971,50	2 954,80	2 810,44
Акцептований обсяг на ВДР, МВт*год	16 720,6	106 413,3	191 835,5	79 045,8	78 241,8	34 547,9

Акцептовані обсяги та середньозважені ціни на РДН за червень 2022, травень 2023 та червень 2023



Акцептовані обсяги та середньозважені ціни на ВДР за червень 2022, травень 2023 та червень 2023



*усі ціни наведено без ПДВ **дані в ОЕС України

Погодинні ціни (Продукт Peak та Продукт OffPeak) на РДН*: України, Румунії, Словаччини та Угорщини



Ціни (Продукт Base) становили*:

Україна: 2 891,44 грн/ МВт*год;
 Румунія: 3 223,68 грн/ МВт*год;
 Словаччина: 3 828,96 грн/ МВт*год;
 Угорщина: 3 829,19 грн/ МВт*год.

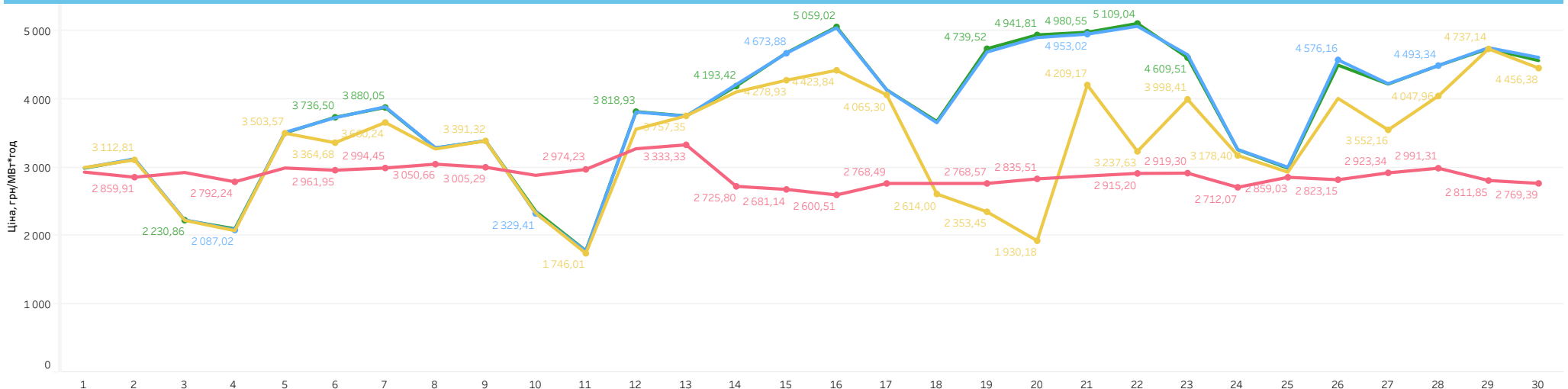
Ціни (Продукт Peak) становили*:

Україна: 3 190,88 грн/МВт*год;
 Румунія: 2 959,77 грн/МВт*год;
 Словаччина: 3 370,52 грн/МВт*год;
 Угорщина: 3 368,20 грн/МВт*год.

Ціни (Продукт OffPeak) становили*:

Україна: 2 591,99 грн/МВт*год;
 Румунія: 3 783,63 грн/МВт*год;
 Словаччина: 4 287,40 грн/МВт*год;
 Угорщина: 4 290,18 грн/МВт*год.

Ціни (Продукт Base) на РДН*: України, Румунії, Словаччини та Угорщини



Україна ціна на РДН, грн/МВт*год

Румунія ціна на РДН, грн/МВт*год

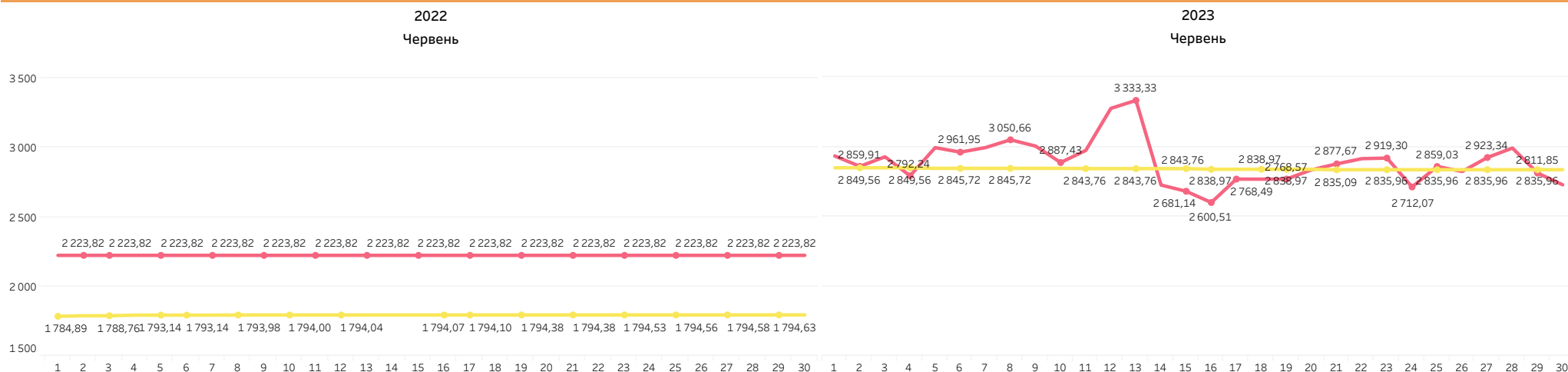
Словаччина ціна на РДН, грн/МВт*год

Угорщина ціна на РДН, грн/МВт*год

* розрахунок здійснено за єдиним Центральноєвропейським часом (СЕТ)
 ** усі ціни наведено без ПДВ *** дані в ОЕС України

Порівняння ціни на РДН та на РДД за червень 2022 та червень 2023

Ціни на РДН та на РДД



■ Ціна РДД (Продукт Base), грн/МВт*год ■ Ціна РДН (Продукт Base), грн/МВт*год

У червні 2022:

ціна на РДН (Продукт Base) становила **2 223,82** грн/МВт*год;
ціна на РДД (Продукт Base) становила **1 793,47** грн/МВт*год.

Ціна на РДН більша за ціну на РДД на **430,35** грн/МВт*год.

У червні 2023:

ціна на РДН (Продукт Base) становила **2 890,05** грн/МВт*год;
ціна на РДД (Продукт Base) становила **2 841,50** грн/МВт*год.

Ціна на РДН більша за ціну на РДД на **48,55** грн/МВт*год.

Число	2022			2023		
	Ціна на РДН (Продукт Base), грн/МВт*год	Ціна РДД (Продукт Base), грн/МВт*год	Різниця цін, грн/МВт*год	Ціна на РДН (Продукт Base), грн/МВт*год	Ціна РДД (Продукт Base), грн/МВт*год	Різниця цін, грн/МВт*год
1	2 223,82	1 784,89	-438,93	2 934,28	2 849,56	-84,72
2	2 223,82	1 788,76	-435,06	2 859,91	2 849,56	-10,35
3	2 223,82	1 788,76	-435,06	2 928,50	2 849,56	-78,94
4	2 223,82	1 793,14	-430,68	2 792,24	2 849,56	+57,32
5	2 223,82	1 793,14	-430,68	2 994,33	2 845,72	-148,61
6	2 223,82	1 793,14	-430,68	2 961,95	2 845,72	-116,23
7	2 223,82	1 793,14	-430,68	2 994,45	2 845,72	-148,73
8	2 223,82	1 793,98	-429,84	3 050,66	2 845,72	-204,94
9	2 223,82	1 793,98	-429,84	3 005,29	2 845,72	-159,57
10	2 223,82	1 794,00	-429,82	2 887,43	2 845,72	-41,71
11	2 223,82	1 794,04	-429,78	2 974,23	2 843,76	-130,47
12	2 223,82	1 794,04	-429,78	3 276,10	2 843,76	-432,34
13	2 223,82	1 794,09	-429,73	3 333,33	2 843,76	-489,57
14	2 223,82	1 794,09	-429,73	2 725,80	2 843,76	+117,96
15	2 223,82	1 794,09	-429,73	2 681,14	2 843,76	+162,62
16	2 223,82	1 794,07	-429,75	2 600,51	2 838,97	+238,46
17	2 223,82	1 794,10	-429,72	2 768,49	2 838,97	+70,48
18	2 223,82	1 794,38	-429,44	2 768,08	2 838,97	+70,89
19	2 223,82	1 794,38	-429,44	2 768,57	2 838,97	+70,40
20	2 223,82	1 794,38	-429,44	2 835,51	2 838,97	+3,46
21	2 223,82	1 794,38	-429,44	2 877,67	2 835,09	-42,58
22	2 223,82	1 794,38	-429,44	2 915,20	2 835,96	-79,24
23	2 223,82	1 794,53	-429,29	2 919,30	2 835,96	-83,34
24	2 223,82	1 794,56	-429,26	2 712,07	2 835,96	+123,89
25	2 223,82	1 794,56	-429,26	2 859,03	2 835,96	-23,07
26	2 223,82	1 794,58	-429,24	2 823,15	2 835,96	+12,81
27	2 223,82	1 794,58	-429,24	2 923,34	2 835,96	-87,38
28	2 223,82	1 794,58	-429,24	2 991,31	2 835,96	-155,35
29	2 223,82	1 794,63	-429,19	2 811,85	2 835,96	+24,11
30	2 223,82	1 794,63	-429,19	2 727,72	2 835,96	+108,24
Середній показник	2 223,82	1 793,47	-430,35	2 890,05	2 841,50	-48,55

*Ціна РДД розрахована відповідно до результатів аукціонів УЕБ з продажу електричної енергії за двосторонніми договорами, проведених у попередньому місяці (травень) та місяці постачання (червень), на купівлю-продаж електричної енергії базового навантаження для місяця постачання (червень 2022 та червень 2023 відповідно)

усі ціни наведено без ПДВ *дані в ОЕС України