



**О П Е Р А Т О Р  
Р И Н К У**

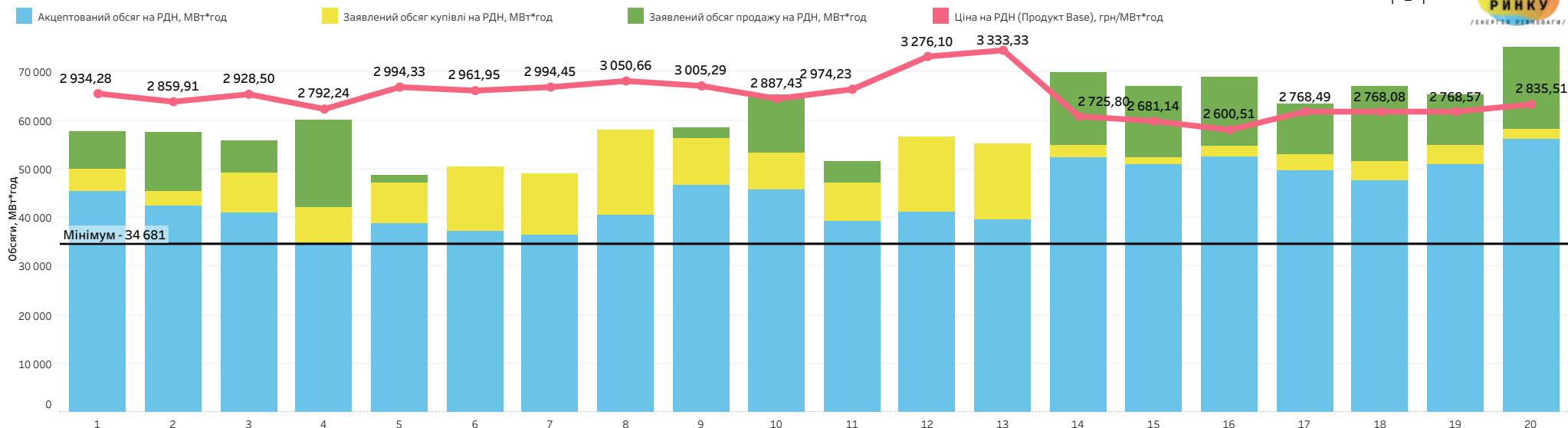
/ Е Н Е Р Г І Я Р І В Н О В А Г И /

## **Аналіз ринку електричної енергії за 20 днів червня 2023 року:**

- 1. Аналіз роботи ринку "на добу наперед" (РДН);**
- 2. Аналіз роботи внутрішньодобового ринку (ВДР);**
- 3. Порівняльний аналіз цін на РДН України та цін на РДН Румунії, Словаччини та Угорщини;**
- 4. Порівняльний аналіз цін на РДН та РДД.**

## Ціни, акцептовані та заявлені обсяги на РДН за період: 1-20 червня 2023

| 2 |



Дата	Ціна на РДН (Продукт Base), грн/МВт*год	Акцептований обсяг на РДН, МВт*год	Заявлений обсяг купівлі на РДН, МВт*год	Заявлений обсяг продажу на РДН, МВт*год	Різниця між акцептом РДН і заявленим обсягом купівлі	Різниця між акцептом РДН і заявленим обсягом продажу
1 червня 2023 р.	2 934,28	45 501,4	49 993,0	57 714,3	-8,98%	-21,16%
2 червня 2023 р.	2 859,91	42 399,7	45 361,6	57 526,1	-6,53%	-26,29%
3 червня 2023 р.	2 928,50	40 931,1	49 228,6	55 875,5	-16,86%	-26,75%
4 червня 2023 р.	2 792,24	34 681,2	42 238,6	60 100,2	-17,89%	-42,29%
5 червня 2023 р.	2 994,33	38 775,5	47 128,8	48 832,8	-17,72%	-20,60%
6 червня 2023 р.	2 961,95	37 225,9	50 409,0	49 766,8	-26,15%	-25,20%
7 червня 2023 р.	2 994,45	36 487,2	48 916,4	45 834,8	-25,41%	-20,39%
8 червня 2023 р.	3 050,66	40 436,5	57 917,9	48 164,7	-30,18%	-16,05%
9 червня 2023 р.	3 005,29	46 577,6	56 301,9	58 493,8	-17,27%	-20,37%
10 червня 2023 р.	2 887,43	45 777,1	53 327,2	65 245,0	-14,16%	-29,84%
11 червня 2023 р.	2 974,23	39 204,4	47 041,0	51 551,6	-16,66%	-23,95%
12 червня 2023 р.	3 276,10	41 202,3	56 518,2	41 905,3	-27,10%	-1,68%
13 червня 2023 р.	3 333,33	39 640,1	55 133,1	39 640,1	-28,10%	0,00%
14 червня 2023 р.	2 725,80	52 361,2	54 848,8	69 909,1	-4,54%	-25,10%
15 червня 2023 р.	2 681,14	50 803,5	52 407,5	67 051,1	-3,06%	-24,23%
16 червня 2023 р.	2 600,51	52 571,5	54 657,6	69 000,2	-3,82%	-23,81%
17 червня 2023 р.	2 768,49	49 740,9	52 931,6	63 354,2	-6,03%	-21,49%
18 червня 2023 р.	2 768,08	47 586,7	51 500,5	67 065,7	-7,60%	-29,04%
19 червня 2023 р.	2 768,57	50 958,3	54 925,2	65 267,7	-7,22%	-21,92%
20 червня 2023 р.	2 835,51	56 076,0	58 184,2	75 083,8	-3,62%	-25,32%
Всього за період	2 907,04	888 938,1	1 038 970,7	1 157 382,8	-14,44%	-23,19%

За дві декади червня на ринку "на добу наперед" було акцептовано **888 938,1 МВт\*год**.

За цей період найбільший обсяг акцепту на РДН зафіксовано на **вівторок 20 червня**, він становив **56 076,0 МВт\*год**,

а найменший - на **неділю 4 червня**, він становив **34 681,2 МВт\*год**.

Акцептований обсяг на РДН менший за заявлений обсяг продажу на **23,19%**.

Акцептований обсяг на РДН менший за заявлений обсяг купівлі на **14,44%**.

\*усі ціни наведено без ПДВ \*\*дані в ОЕС України

## Ціни, акцептовані та заявлені обсяги на ВДР за період: 1-20 червня 2023

Дата	Середньозважена ціна на ВДР, грн/МВт*год	Акцептований обсяг на ВДР, МВт*год	Заявлений обсяг купівлі на ВДР, МВт*год	Заявлений обсяг продажу на ВДР, МВт*год	Різниця між акцептом ВДР і заявленим обсягом купівлі	Різниця між акцептом ВДР і заявленим обсягом продажу
1 червня 2023 р.	3 177,33	4 825,4	5 363,0	10 395,1	-10,02%	-53,58%
2 червня 2023 р.	3 381,04	4 644,7	7 274,7	15 192,0	-36,15%	-69,43%
3 червня 2023 р.	2 753,66	6 774,3	8 224,8	16 287,8	-17,64%	-58,41%
4 червня 2023 р.	2 464,90	4 963,7	7 014,8	21 300,5	-29,24%	-76,70%
5 червня 2023 р.	3 010,66	6 050,6	7 554,1	11 781,3	-19,90%	-48,64%
6 червня 2023 р.	2 984,83	11 581,2	13 274,3	17 388,1	-12,75%	-33,40%
7 червня 2023 р.	3 147,62	11 258,4	15 395,6	13 850,4	-26,87%	-18,71%
8 червня 2023 р.	3 085,75	14 213,2	16 016,9	18 852,5	-11,26%	-24,61%
9 червня 2023 р.	2 904,83	8 376,4	10 637,7	19 320,2	-21,26%	-56,64%
10 червня 2023 р.	2 602,67	6 357,9	8 373,2	19 629,2	-24,07%	-67,61%
11 червня 2023 р.	2 542,74	9 130,2	10 434,3	13 450,3	-12,50%	-32,12%
12 червня 2023 р.	3 445,14	16 928,8	19 059,7	18 994,0	-11,18%	-10,87%
13 червня 2023 р.	3 291,31	19 023,6	19 775,8	22 572,9	-3,80%	-15,72%
14 червня 2023 р.	2 711,98	8 109,0	8 209,6	24 642,8	-1,23%	-67,09%
15 червня 2023 р.	2 410,08	3 703,5	3 707,8	28 999,0	-0,12%	-87,23%
16 червня 2023 р.	2 408,26	3 812,5	3 869,3	20 380,7	-1,47%	-81,29%
17 червня 2023 р.	2 399,38	3 740,6	4 314,1	11 190,4	-13,29%	-66,57%
18 червня 2023 р.	2 876,54	4 753,0	5 087,3	19 405,5	-6,57%	-75,51%
19 червня 2023 р.	2 719,60	5 700,5	6 401,0	19 741,2	-10,94%	-71,12%
20 червня 2023 р.	2 631,41	3 340,1	3 680,6	14 719,6	-9,25%	-77,31%
Всього за період	2 963,19	157 287,6	183 668,6	358 093,5	-14,36%	-56,08%

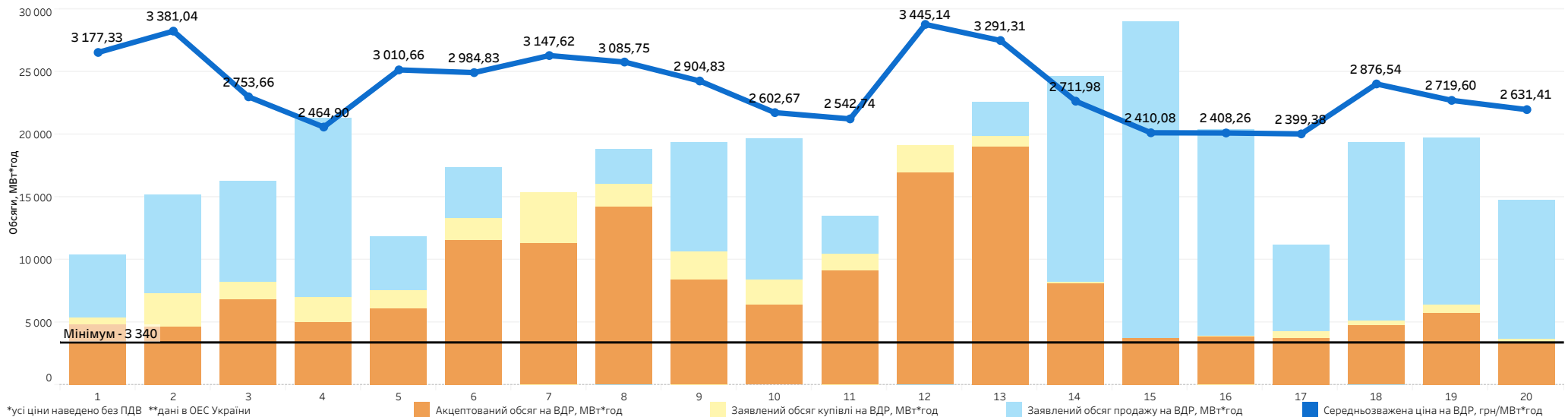
За дві декади червня на внутрішньодобовому ринку було акцептовано **157 287,6 МВт\*год**.

За цей період найбільший обсяг акцепту на ВДР зафіксовано на **вівторок 13 червня**, він становив **19 023,6 МВт\*год**,

а найменший - на **вівторок 20 червня**, він становив **3 340,1 МВт\*год**.

Акцептований обсяг на ВДР менший за заявлений обсяг продажу на **56,08%**.

Акцептований обсяг на ВДР менший за заявлений обсяг купівлі на **14,36%**.

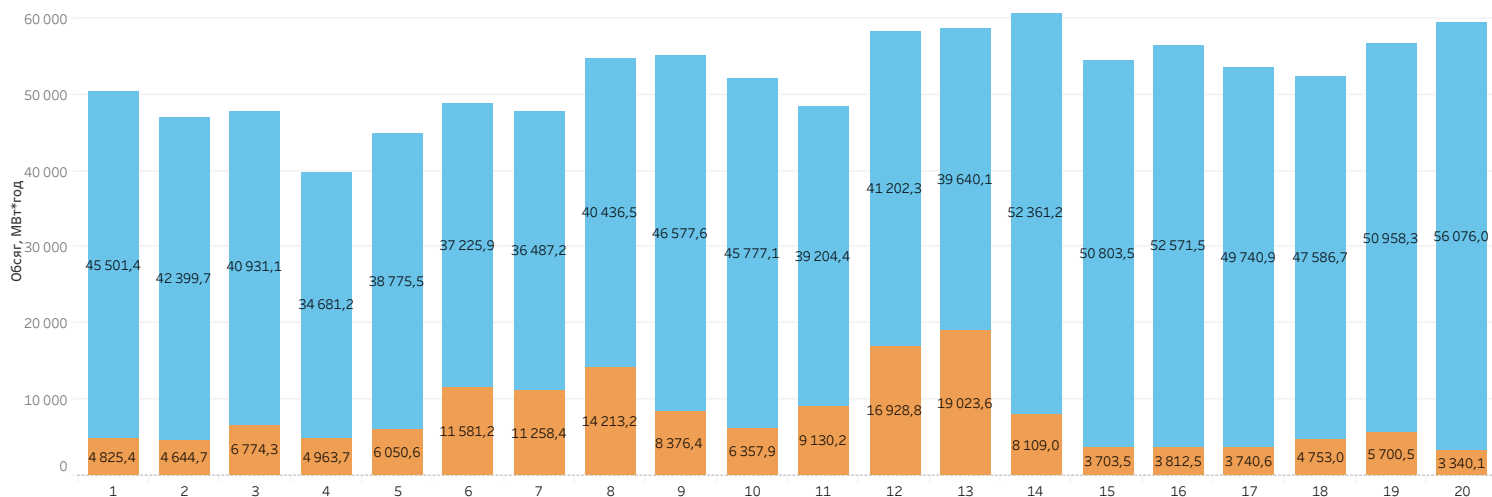


\*усі ціни наведено без ПДВ \*\*дані в ОЕС України

# Розподіл акцептованого обсягу електричної енергії за сегментами ринку: РДН та ВДР за період 1-20 червня 2023 | 4 |



## Розподіл акцептованих обсягів на РДН та на ВДР



Загальний акцептований обсяг електричної енергії на цих двох сегментах ринку за дві декади червня становив **1 046 225,7 МВт\*год**.

Частка РДН в загальному обсязі становила **84,97%** або **888 938,1 МВт\*год**.

Частка ВДР в загальному обсязі становила **15,03%** або **157 287,6 МВт\*год**.

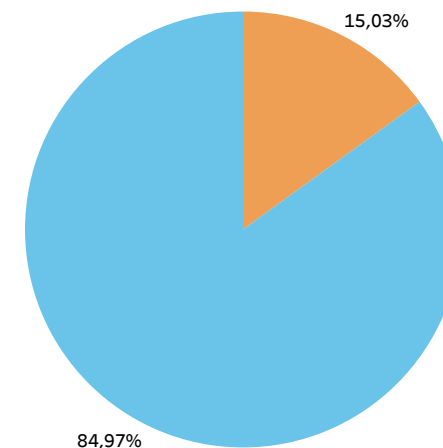
Найбільший акцептований обсяг на двох сегментах зафіксовано на **середу 14 червня**, він становив **60 470,2 МВт\*год**,

а найменший - у **неділю 4 червня**, він становив **39 644,9 МВт\*год**.

## Обсяги на РДН та на ВДР

Дата	Загальний обсяг, МВт*год	Акцептований обсяг на РДН, МВт*год	Частка РДН у загальному обсязі	Акцептований обсяг на ВДР, МВт*год	Частка ВДР у загальному обсязі
1 червня 2023 р.	50 326,8	45 501,4	90,41%	4 825,4	9,59%
2 червня 2023 р.	47 044,4	42 399,7	90,13%	4 644,7	9,87%
3 червня 2023 р.	47 705,4	40 931,1	85,80%	6 774,3	14,20%
4 червня 2023 р.	39 644,9	34 681,2	87,48%	4 963,7	12,52%
5 червня 2023 р.	44 826,1	38 775,5	86,50%	6 050,6	13,50%
6 червня 2023 р.	48 807,1	37 225,9	76,27%	11 581,2	23,73%
7 червня 2023 р.	47 745,6	36 487,2	76,42%	11 258,4	23,58%
8 червня 2023 р.	54 649,7	40 436,5	73,99%	14 213,2	26,01%
9 червня 2023 р.	54 954,0	46 577,6	84,76%	8 376,4	15,24%
10 червня 2023 р.	52 135,0	45 777,1	87,80%	6 357,9	12,20%
11 червня 2023 р.	48 334,6	39 204,4	81,11%	9 130,2	18,89%
12 червня 2023 р.	58 131,1	41 202,3	70,88%	16 928,8	29,12%
13 червня 2023 р.	58 663,7	39 640,1	67,57%	19 023,6	32,43%
14 червня 2023 р.	60 470,2	52 361,2	86,59%	8 109,0	13,41%
15 червня 2023 р.	54 507,0	50 803,5	93,21%	3 703,5	6,79%
16 червня 2023 р.	56 384,0	52 571,5	93,24%	3 812,5	6,76%
17 червня 2023 р.	53 481,5	49 740,9	93,01%	3 740,6	6,99%
18 червня 2023 р.	52 339,7	47 586,7	90,92%	4 753,0	9,08%
19 червня 2023 р.	56 658,8	50 958,3	89,94%	5 700,5	10,06%
20 червня 2023 р.	59 416,1	56 076,0	94,38%	3 340,1	5,62%
Всього за період	<b>1 046 225,7</b>	<b>888 938,1</b>	<b>84,97%</b>	<b>157 287,6</b>	<b>15,03%</b>

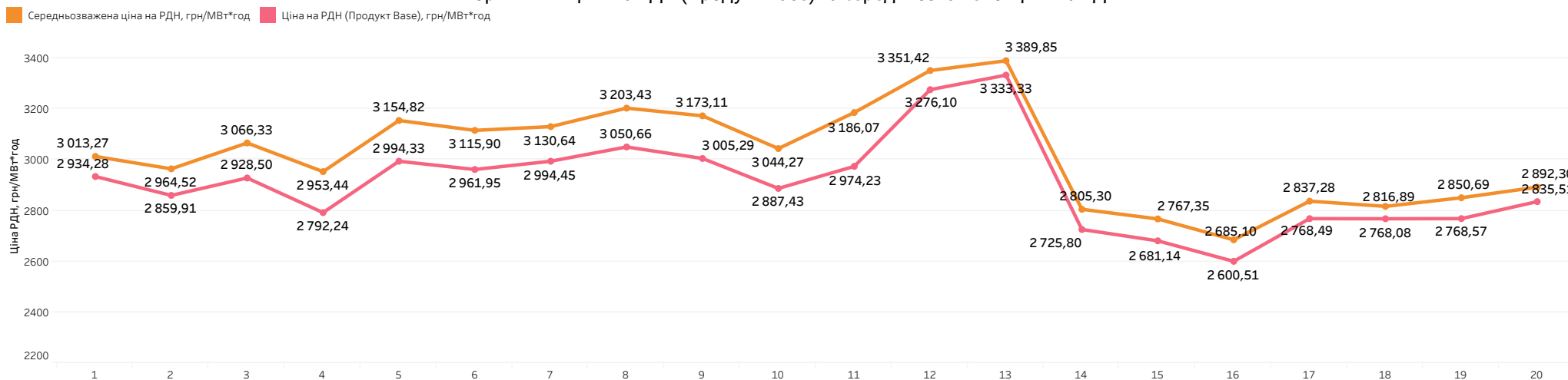
■ Акцептований обсяг на РДН, МВт\*год  
■ Акцептований обсяг на ВДР, МВт\*год



\*дані в ОЕС України

## Ціни на РДН за період: 1-20 червня 2023

### Порівняння ціни на РДН (Продукт Base) та середньозваженої ціни на РДН



### Ціни на РДН

Дата	Ціна на РДН (Продукт Base), грн/МВт*год	Порівняння ціни на РДН до попереднього дня	Середньозважена ціна на РДН, грн/МВт*год	Різниця на РДН між середньозваженою та ціною (Продукт Base), грн/МВт*год	Ціна РДН (Продукт Peak), грн/МВт*год	Ціна РДН (Продукт OffPeak), грн/МВт*год
1 червня 2023 р.	2 934,28	-0,62%	3 013,27	+78,99	3 202,66	2 665,89
2 червня 2023 р.	2 859,91	-2,53%	2 964,52	+104,61	3 053,15	2 666,67
3 червня 2023 р.	2 928,50	2,40%	3 066,33	+137,83	3 190,62	2 666,38
4 червня 2023 р.	2 792,24	-4,65%	2 953,44	+161,20	2 982,40	2 602,08
5 червня 2023 р.	2 994,33	7,24%	3 154,82	+160,49	3 321,98	2 666,67
6 червня 2023 р.	2 961,95	-1,08%	3 115,90	+153,95	3 257,23	2 666,67
7 червня 2023 р.	2 994,45	1,10%	3 130,64	+136,19	3 322,22	2 666,67
8 червня 2023 р.	3 050,66	1,88%	3 203,43	+152,77	3 434,65	2 666,67
9 червня 2023 р.	3 005,29	-1,49%	3 173,11	+167,82	3 343,92	2 666,67
10 червня 2023 р.	2 887,43	-3,92%	3 044,27	+156,84	3 119,44	2 655,42
11 червня 2023 р.	2 974,23	3,01%	3 186,07	+211,84	3 282,24	2 666,22
12 червня 2023 р.	3 276,10	10,15%	3 351,42	+75,32	3 885,53	2 666,67
13 червня 2023 р.	3 333,33	1,75%	3 389,85	+56,52	4 000,00	2 666,67
14 червня 2023 р.	2 725,80	-18,23%	2 805,30	+79,50	2 857,67	2 593,92
15 червня 2023 р.	2 681,14	-1,64%	2 767,35	+86,21	2 807,44	2 554,83
16 червня 2023 р.	2 600,51	-3,01%	2 685,10	+84,59	2 740,23	2 460,80
17 червня 2023 р.	2 768,49	6,46%	2 837,28	+68,79	2 983,57	2 553,41
18 червня 2023 р.	2 768,08	-0,01%	2 816,89	+48,81	2 984,24	2 551,92
19 червня 2023 р.	2 768,57	0,02%	2 850,69	+82,12	2 983,62	2 553,53
20 червня 2023 р.	2 835,51	2,42%	2 892,30	+56,79	3 007,82	2 663,20
Середній показник	<b>2 907,04</b>		<b>3 002,03</b>	<b>+94,99</b>	<b>3 188,03</b>	<b>2 626,05</b>

За період з 1 до 20 червня включно:

ціна РДН (Продукт Base) становила **2 907,04** грн/МВт\*год, середньозважена ціна РДН становила **3 002,03** грн/МВт\*год, ціна РДН (Продукт Peak) становила **3 188,03** грн/МВт\*год, ціна РДН (Продукт OffPeak) становила **2 626,05** грн/МВт\*год.

Найбільша ціна РДН (Продукт Base) зафіксована на вівторок **13 червня**, вона становила **3 333,33** грн/МВт\*год, а найменша - на п'ятницю **16 червня**, вона становила **2 600,51** грн/МВт\*год.

Найбільша середньозважена ціна РДН зафіксована на вівторок **13 червня**, вона становила **3 389,85** грн/МВт\*год, а найменша - на п'ятницю **16 червня**, вона становила **2 685,10** грн/МВт\*год.

Різниця за дві декади червня між середньозваженою ціною РДН та ціною РДН (Продукт Base) становила **94,99** грн/МВт\*год.

## Порівняння цін на РДН та на ВДР за період: 1-20 червня 2023



Найбільша різниця в розрізі годин між середньозваженою ціною на ВДР та ціною на РДН (Продукт Base) зафіксована о 14 годині 12 червня, вона становила 670,70 грн/МВт\*год.

### Різниця між погодинними цінами на РДН та середньозваженими цінами на ВДР, грн/МВт\*год

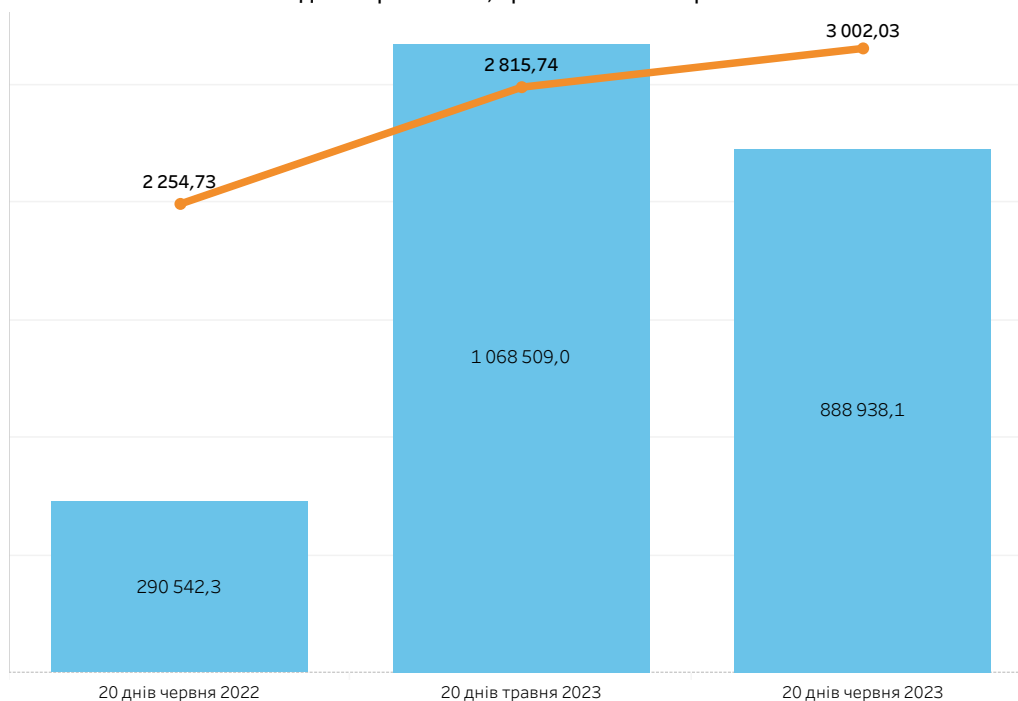
Дата	Година																							
	1	2	3	4	5	6	7	8	9	10	11	12	13	14	15	16	17	18	19	20	21	22	23	24
01.06.2023	0,00	0,00	-4,08	0,00	0,00	0,00	0,00	-5,20	-20,20	-65,00	-52,93	-52,93	-52,93	-52,93	-52,93	-52,93	-66,60	-5,41	0,00	0,00	0,00	0,00	0,00	0,00
02.06.2023	0,00	0,00	0,00	0,00	0,00	0,00	0,00	0,00	-3,91	-60,36	-52,93	-52,93	-52,93	-52,93	-52,93	-52,93	-52,93	-62,00	0,00	0,00	0,00	0,00	0,00	0,00
03.06.2023	0,00	0,00	0,00	0,00	0,00	0,00	0,00	-3,40	0,00	-10,31	-52,93	-52,93	-52,93	-52,93	-52,93	-52,93	-52,93	-75,48	0,00	0,00	0,00	0,00	0,00	0,00
04.06.2023	0,00	0,00	0,00	0,00	0,00	0,00	0,00	-64,50	-52,93	-52,93	-52,93	-52,93	-52,93	-52,93	-52,93	-52,93	-52,93	-22,00	-5,42	0,00	0,00	0,00	0,00	0,00
05.06.2023	0,00	0,00	0,00	0,00	0,00	0,00	0,00	0,00	0,00	-4,31	-52,93	-52,93	-52,93	-52,93	-52,93	-52,93	-9,39	0,00	0,00	0,00	0,00	0,00	0,00	0,00
06.06.2023	0,00	0,00	0,00	0,00	0,00	0,00	0,00	0,00	-5,38	-64,40	-52,93	-52,93	-52,93	-52,93	-52,93	-52,93	-5,42	0,00	0,00	0,00	0,00	0,00	0,00	0,00
07.06.2023	0,00	0,00	0,00	0,00	0,00	0,00	0,00	0,00	-5,41	-5,40	-52,93	-52,93	-52,93	-52,93	-52,93	-315,33	0,00	0,00	0,00	0,00	0,00	0,00	0,00	0,00
08.06.2023	0,00	0,00	0,00	0,00	0,00	0,00	0,00	0,00	0,00	0,00	-4,68	-52,93	-52,93	-52,93	-52,93	-52,93	-5,42	-5,39	0,00	0,00	0,00	0,00	0,00	0,00
09.06.2023	0,00	0,00	0,00	0,00	0,00	0,00	0,00	0,00	0,00	-5,50	-59,00	-52,93	-52,93	-52,93	-52,93	-52,93	-22,00	-22,00	-4,69	0,00	0,00	0,00	0,00	0,00
10.06.2023	0,00	0,00	0,00	0,00	0,00	0,00	0,00	-77,30	-5,41	-5,21	-63,00	-52,93	-52,93	-52,93	-52,93	-52,93	-52,93	-52,93	-75,48	-3,90	0,00	0,00	0,00	0,00
11.06.2023	0,00	0,00	0,00	0,00	0,00	0,00	0,00	-5,40	-4,09	-5,39	-9,13	-52,93	-52,93	-52,93	-52,93	-52,93	-70,56	-52,93	0,00	0,00	0,00	0,00	0,00	0,00
12.06.2023	0,00	0,00	0,00	0,00	0,00	0,00	0,00	0,00	0,00	0,00	0,00	0,00	-9,65	-670,70	-10,29	0,00	0,00	0,00	0,00	0,00	0,00	0,00	0,00	0,00
13.06.2023	0,00	0,00	0,00	0,00	0,00	0,00	0,00	0,00	0,00	0,00	0,00	0,00	0,00	0,00	0,00	0,00	0,00	0,00	0,00	0,00	0,00	0,00	0,00	0,00
14.06.2023	0,00	0,00	0,00	0,00	-5,40	0,00	0,00	-63,00	-70,16	-58,40	-52,93	-52,93	-52,93	-52,93	-52,93	-52,93	-52,93	-52,93	-58,40	-75,48	-12,00	0,00	-5,51	0,00
15.06.2023	0,00	0,00	-10,00	-37,40	-37,40	0,00	0,00	-58,80	-58,70	-52,93	-52,93	-52,93	-52,93	-52,93	-52,93	-52,93	-52,93	-52,93	-52,93	-59,00	-12,00	-12,00	0,00	0,00
16.06.2023	0,00	0,00	0,00	-29,00	-29,00	-4,71	0,00	-52,93	-52,93	-52,93	-52,93	-52,93	-52,93	-52,93	-52,93	-52,93	-52,93	-52,93	-52,93	-75,48	-12,00	0,00	0,00	0,00
17.06.2023	0,00	0,00	0,00	0,00	0,00	0,00	0,00	-52,93	-52,93	-52,93	-52,93	-52,93	-52,93	-52,93	-52,93	-52,93	-52,93	-52,93	-9,26	0,00	-4,10	-5,38	0,00	0,00
18.06.2023	0,00	0,00	-3,89	-3,89	-5,42	-5,39	-4,68	-52,93	-52,93	-52,93	-52,93	-52,93	-52,93	-52,93	-52,93	-52,93	-52,93	-52,93	-5,39	0,00	0,00	0,00	0,00	0,00
19.06.2023	0,00	0,00	0,00	0,00	0,00	0,00	0,00	-52,93	-52,93	-52,93	-52,93	-52,93	-52,93	-52,93	-52,93	-52,93	-52,93	-52,93	-5,01	-3,92	-3,88	-3,90	0,00	0,00
20.06.2023	0,00	0,00	-5,21	-5,41	-5,38	-5,22	0,00	-15,00	-58,80	-52,93	-52,93	-52,93	-52,93	-52,93	-52,93	-52,93	-52,93	-52,93	-5,41	-5,38	-5,39	-5,39	0,00	0,00

\*усі ціни наведено без ПДВ \*\*дані в ОЕС України

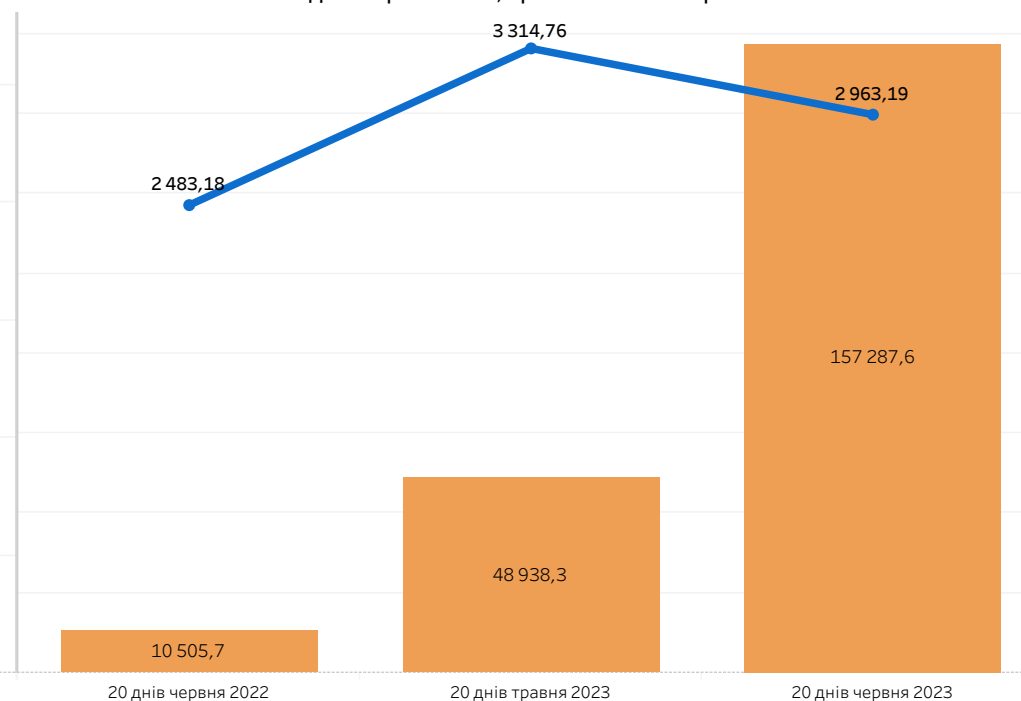
Середньозважені ціни та акцептовані обсяги на РДН та на ВДР

Показник	20 днів червня 2022	20 днів травня 2023	20 днів червня 2023	1 декада червня 2023	2 декада червня 2023
Середньозважена ціна на РДН, грн/МВт*год	2 254,73	2 815,74	3 002,03	3 082,19	2 933,78
Акцептований обсяг на РДН, МВт*год	290 542,3	1 068 509,0	888 938,1	408 793,2	480 144,9
Середньозважена ціна на ВДР, грн/МВт*год	2 483,18	3 314,76	2 963,19	2 971,50	2 954,80
Акцептований обсяг на ВДР, МВт*год	10 505,7	48 938,3	157 287,6	79 045,8	78 241,8

Акцептовані обсяги та середньозважені ціни на РДН за 20 днів червня 2022, травня 2023 та червня 2023



Акцептовані обсяги та середньозважені ціни на ВДР за 20 днів червня 2022, травня 2023 та червня 2023



\*відповідно до постанови НКРЕКП, від 05.10.2018 №1179, оператор ринку визначає та оприлюднює на власному офіційному вебсайті не пізніше 25 числа розрахункового періоду середньозважену фактичну ціну електричної енергії на ринку «на добу наперед» за перші 20 днів попереднього розрахункового періоду \*\*усі ціни наведено без ПДВ \*\*\*дані в ОЕС України

# Ціни на РДН України, Румунії, Угорщини та Словаччини за період: 1-20 червня 2023

## Ціна на РДН (Продукт Base)\*

## Порівняння ціни на РДН до ціни на РДН попереднього дня\*

Дата	Ціна РДН (Продукт Base) України, грн/МВт*год	Ціна РДН (Продукт Base) Румунії, грн/МВт*год	Ціна РДН (Продукт Base) Словаччини, грн/МВт*год	Ціна РДН (Продукт Base) Угорщини, грн/МВт*год
1 червня 2023 р.	2 934,28	3 001,31	2 996,92	2 991,95
2 червня 2023 р.	2 859,91	3 112,81	3 127,66	3 121,79
3 червня 2023 р.	2 928,50	2 228,41	2 234,87	2 230,86
4 червня 2023 р.	2 792,24	2 077,63	2 087,02	2 104,27
5 червня 2023 р.	2 994,33	3 503,57	3 515,90	3 508,22
6 червня 2023 р.	2 961,95	3 364,68	3 730,51	3 736,50
7 червня 2023 р.	2 994,45	3 660,24	3 889,67	3 880,05
8 червня 2023 р.	3 050,66	3 273,06	3 289,50	3 287,51
9 червня 2023 р.	3 005,29	3 391,32	3 392,95	3 391,96
10 червня 2023 р.	2 887,43	2 335,79	2 329,41	2 361,24
11 червня 2023 р.	2 974,23	1 746,01	1 778,38	1 783,29
12 червня 2023 р.	3 276,10	3 562,12	3 813,01	3 818,93
13 червня 2023 р.	3 333,33	3 757,35	3 753,83	3 756,33
14 червня 2023 р.	2 725,80	4 107,28	4 216,31	4 193,42
15 червня 2023 р.	2 681,14	4 278,93	4 673,88	4 679,60
16 червня 2023 р.	2 600,51	4 423,84	5 045,20	5 059,02
17 червня 2023 р.	2 768,49	4 065,30	4 136,78	4 137,63
18 червня 2023 р.	2 768,08	2 614,00	3 656,56	3 676,04
19 червня 2023 р.	2 768,57	2 353,45	4 690,71	4 739,52
20 червня 2023 р.	2 835,51	1 930,18	4 902,82	4 941,81
Середній показник	<b>2 907,04</b>	<b>3 139,36</b>	<b>3 563,10</b>	<b>3 570,00</b>

Дата	Порівняння ціни РДН України до попереднього дня	Порівняння ціни РДН Румунії до попереднього дня	Порівняння ціни РДН Словаччини до попереднього дня	Порівняння ціни РДН Угорщини до попереднього дня
1 червня 2023 р.	-0,62%	-14,49%	-11,35%	-14,13%
2 червня 2023 р.	-2,53%	3,71%	4,36%	4,34%
3 червня 2023 р.	2,40%	-28,41%	-28,54%	-28,54%
4 червня 2023 р.	-4,65%	-6,77%	-6,62%	-5,67%
5 червня 2023 р.	7,24%	68,63%	68,46%	66,72%
6 червня 2023 р.	-1,08%	-3,96%	6,10%	6,51%
7 червня 2023 р.	1,10%	8,78%	4,27%	3,84%
8 червня 2023 р.	1,88%	-10,58%	-15,43%	-15,27%
9 червня 2023 р.	-1,49%	3,61%	3,15%	3,18%
10 червня 2023 р.	-3,92%	-31,12%	-31,35%	-30,39%
11 червня 2023 р.	3,01%	-25,25%	-23,66%	-24,48%
12 червня 2023 р.	10,15%	104,01%	114,41%	114,15%
13 червня 2023 р.	1,75%	5,48%	-1,55%	-1,64%
14 червня 2023 р.	-18,23%	9,31%	12,32%	11,64%
15 червня 2023 р.	-1,64%	4,18%	10,85%	11,59%
16 червня 2023 р.	-3,01%	3,39%	7,94%	8,11%
17 червня 2023 р.	6,46%	-8,10%	-18,01%	-18,21%
18 червня 2023 р.	-0,01%	-35,70%	-11,61%	-11,16%
19 червня 2023 р.	0,02%	-9,97%	28,28%	28,93%
20 червня 2023 р.	2,42%	-17,99%	4,52%	4,27%

За період з 1 до 20 червня включно:

на РДН України найбільша ціна зафіксована на 13 червня, вона становила 3 333,33 грн/МВт\*год, найменша - на 16 червня, вона становила 2 600,51 грн/МВт\*год;

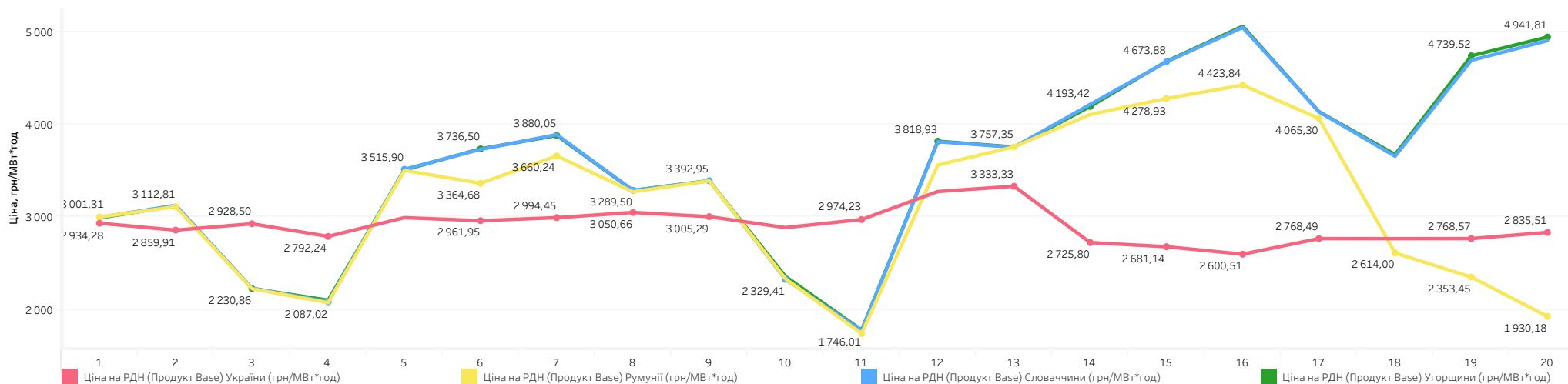
на РДН Румунії найбільша ціна зафіксована на 16 червня, вона становила 4 423,84 грн/МВт\*год, найменша - на 11 червня, вона становила 1 746,01 грн/МВт\*год;

на РДН Словаччини найбільша ціна зафіксована на 16 червня, вона становила 5 045,20 грн/МВт\*год, найменша - на 11 червня, вона становила 1 778,38 грн/МВт\*год;

на РДН Угорщини найбільша ціна зафіксована на 16 червня, вона становила 5 059,02 грн/МВт\*год, найменша - на 11 червня, вона становила 1 783,29 грн/МВт\*год.

\*розрахунок здійснено за єдиним Центральноєвропейським часом (СЕТ) \*\*усі ціни наведено без ПДВ \*\*\*дані в ОЕС України

## Ціни на РДН (Продукт Base) України, Румунії, Угорщини та Словаччини\*





# Ціни на РДН та на РДД за період: 1-20 червня 2023

## Ціни на РДН та на РДД

Дата	Ціна РДН (Продукт Base), грн/МВт*год	Ціна РДД (Продукт Base), грн/МВт*год	Різниця ціл, грн/МВт*год
1 червня 2023 р.	2 934,28	2 849,56	-84,72
2 червня 2023 р.	2 859,91	2 849,56	-10,35
3 червня 2023 р.	2 928,50	2 849,56	-78,94
4 червня 2023 р.	2 792,24	2 849,56	+57,32
5 червня 2023 р.	2 994,33	2 845,72	-148,61
6 червня 2023 р.	2 961,95	2 845,72	-116,23
7 червня 2023 р.	2 994,45	2 845,72	-148,73
8 червня 2023 р.	3 050,66	2 845,72	-204,94
9 червня 2023 р.	3 005,29	2 845,72	-159,57
10 червня 2023 р.	2 887,43	2 845,72	-41,71
11 червня 2023 р.	2 974,23	2 843,76	-130,47
12 червня 2023 р.	3 276,10	2 843,76	-432,34
13 червня 2023 р.	3 333,33	2 843,76	-489,57
14 червня 2023 р.	2 725,80	2 843,76	+117,96
15 червня 2023 р.	2 681,14	2 843,76	+162,62
16 червня 2023 р.	2 600,51	2 838,97	+238,46
17 червня 2023 р.	2 768,49	2 838,97	+70,48
18 червня 2023 р.	2 768,08	2 838,97	+70,89
19 червня 2023 р.	2 768,57	2 838,97	+70,40
20 червня 2023 р.	2 835,51	2 838,97	+3,46
Середній показник	2 907,04	2 844,31	-62,73

За період з 1 до 20 червня включно різниця між ціною на РДД та на РДН становила **62,73 грн/МВт\*год.**

Найбільша різниця між цінами зафіксована на **13 червня**, вона становила **489,57 грн/МВт\*год,**

а найменша - на **20 червня**, вона становила **3,46 грн/МВт\*год.**

\*Ціна РДД розрахована відповідно до результатів аукціонів УЕБ з продажу електричної енергії за двосторонніми договорами, проведених у попередньому місяці (травень 2023) та місяці постачання (червень 2023), на купівлю-продаж електричної енергії базового навантаження для місяця постачання (червень 2023)

\*\*усі ціни наведено без ПДВ \*\*\*дані в ОЕС України

