



**О П Е Р А Т О Р
Р И Н К У**

/ Е Н Е Р Г І Я Р І В Н О В А Г И /

**Акценти
на РДН та на ВДР
травень 2023**

2023

Результати на РДН

Обсяг акцептованої електроенергії

1 526 057,5
МВт*годЦіна на РДН
(Продукт Base)2 845,42
грн/МВт*год

Продавцям електроенергії на РДН перераховано

5,250
млрд. грн (з ПДВ)

Законодавчі зміни на ринку електричної енергії, дія яких поширилась у травні:

Постанова НКРЕКП від 25.02.2022 №332 (зі змінами від 27.02.2022) «Про забезпечення стабільного функціонування ринку електричної енергії, у тому числі фінансового стану учасників ринку електричної енергії на період дії в Україні воєнного стану»:

На РДН діють обмеження щодо мінімальних заявлених цін:
для годин макс. навантаження (з 07:00 до 23:00) – 2 646,25 грн/МВт*год (без ПДВ),
для годин мін. навантаження (з 00:00 до 07:00 та з 23:00 до 24:00) – 1 378,97 грн/МВт*год (без ПДВ).

На РДН діють обмеження щодо максимальних цін:
для годин макс. навантаження (з 07:00 до 23:00) – 4 000 грн/МВт*год (без ПДВ),
для годин мін. навантаження (з 00:00 до 07:00 та з 23:00 до 24:00) – 2 000 грн/МВт*год (без ПДВ).

Збільшення можливості для імпорту та експорту електричної енергії з України до ЄС:

З 15 травня розпочато розподіл пропускної спроможності по модернізованій лінії "Хмельницька АЕС-Жешув", що є додатковим інтерконектором між Україною та Польщею. Доступна пропускна спроможність для здійснення експортних операцій становить 200 МВт, для здійснення імпортних операцій - 350 МВт.

Пропускна спроможність для імпорту електроенергії до 1400 МВт із зони Континентальної Європи до України та Молдови.

Дозволена максимальна пропускна спроможність для експорту електроенергії в Європу складає 600 МВт.

Результати на ВДР

Обсяг акцептованої електроенергії

106 413,3
МВт*год

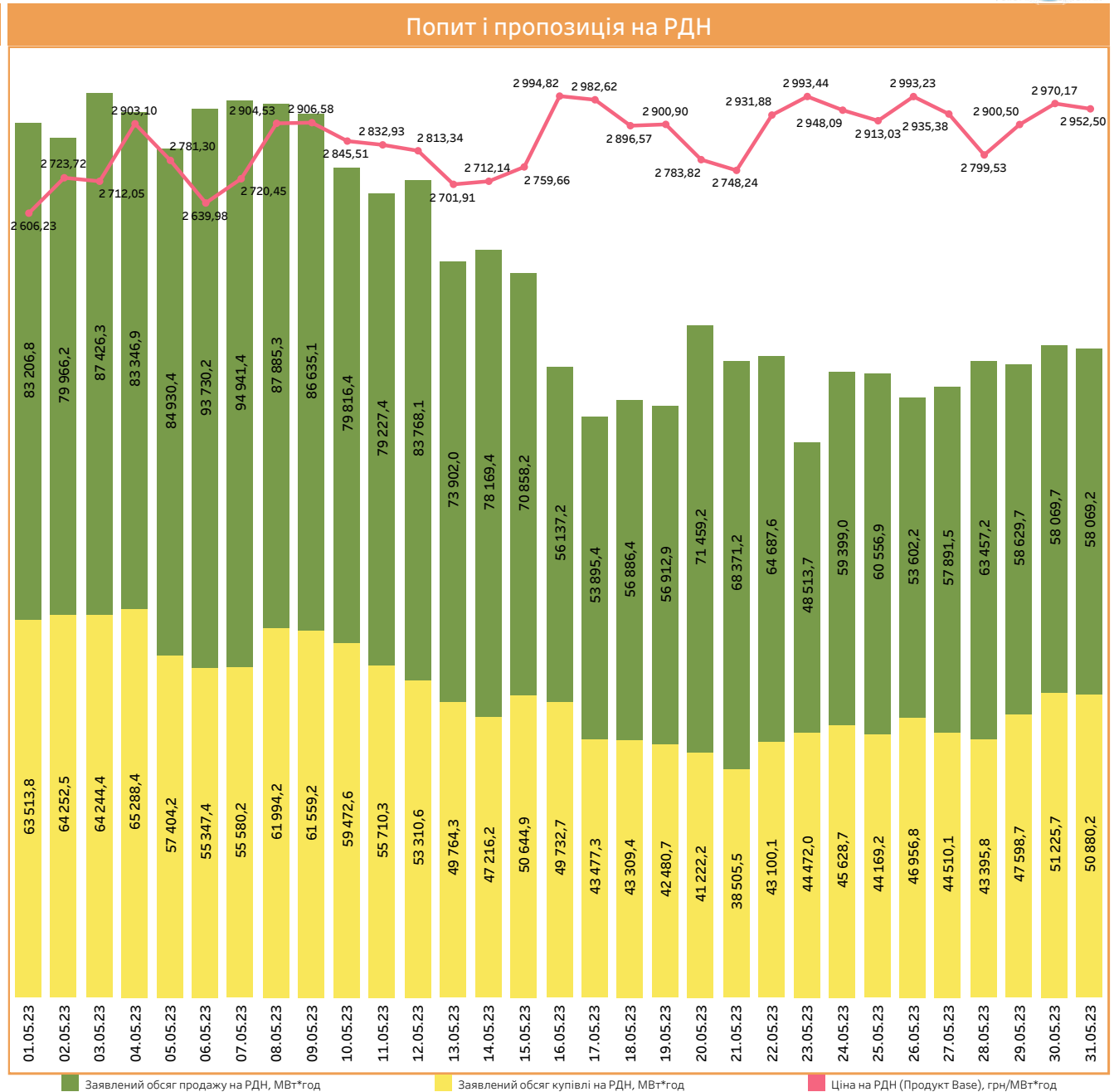
Середньозважена ціна на ВДР

3 318,04
грн/МВт*год

Продавцям електроенергії на ВДР перераховано

0,424
млрд. грн (з ПДВ)

Акценти на РДН	
Ціна на РДН (Продукт Base)	2 845,42 грн/МВт*год
Зміна ціни на РДН (Продукт Base)	+4,66%
	+126,80 грн/МВт*год
Акцептований обсяг	1 526 057,5 МВт*год
Зміна акцептованого обсягу	+13,88%
	+185 985,5 МВт*год
Попит	1 585 968,3 МВт*год
Зміна попиту	+17,65%
	+237 877,6 МВт*год
Пропозиція	2 194 349,1 МВт*год
Зміна пропозиції	-1,73%
	-38 554 МВт*год



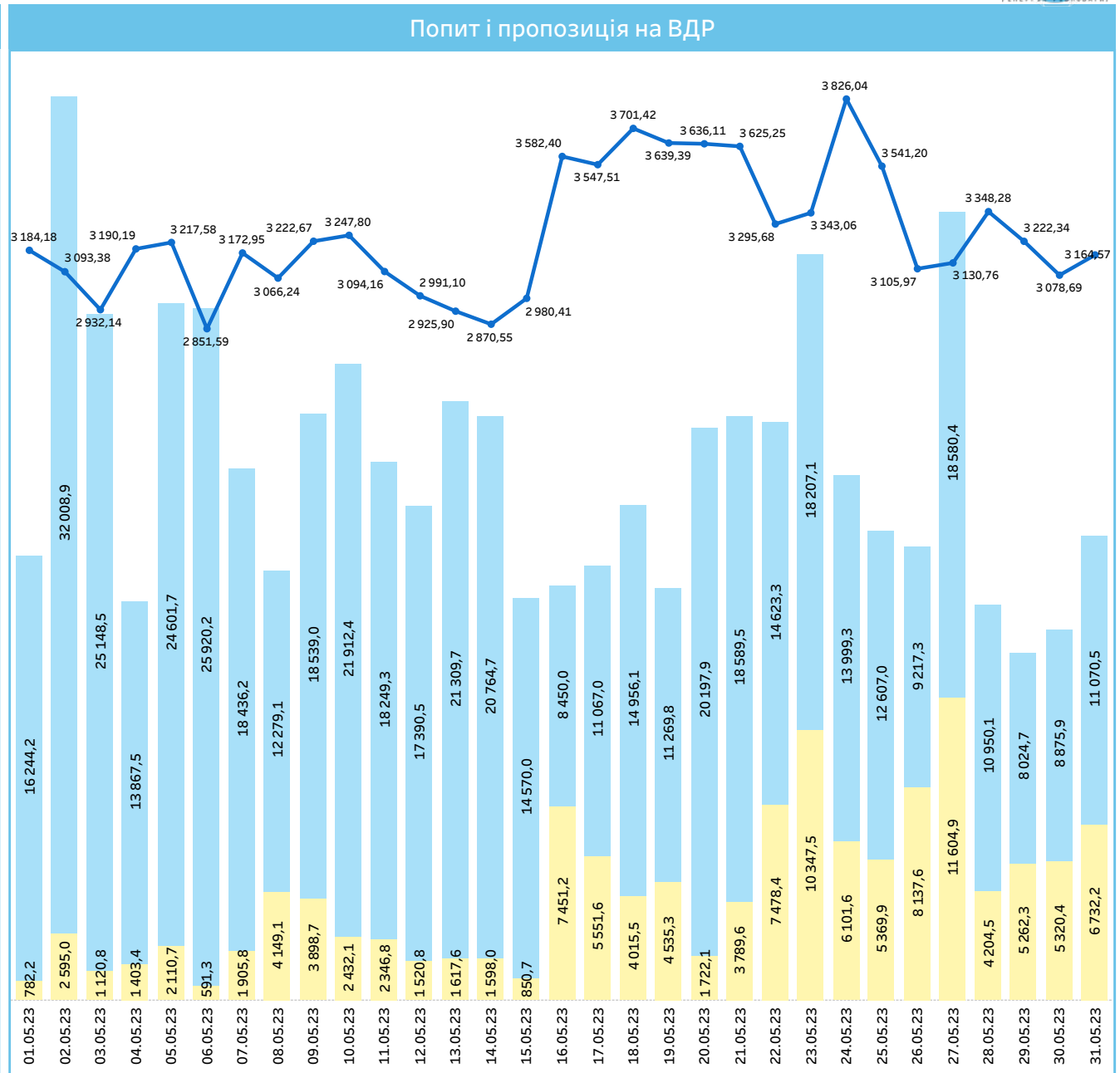
*порівняння відносно квітня 2023 **усі ціни вказано без ПДВ ***дані в ОЕС України

■ Заявлений обсяг продажу на РДН, МВт*год

■ Заявлений обсяг купівлі на РДН, МВт*год

■ Ціна на РДН (Продукт Base), грн/МВт*год

Акценти на ВДР	
Середньозважена ціна на ВДР	3 318,04 грн/МВт*год
Зміна середньозваженої ціни на ВДР	+4,29%
	+136,55 грн/МВт*год
Акцептований обсяг	106 413,3 МВт*год
Зміна акцептованого обсягу	+13,83%
	+12 929,2 МВт*год
Попит	126 547,6 МВт*год
Зміна попиту	+34,87%
	+32 721,6 МВт*год
Пропозиція	511 927,8 МВт*год
Зміна пропозиції	-35,77%
	-285 146,7 МВт*год



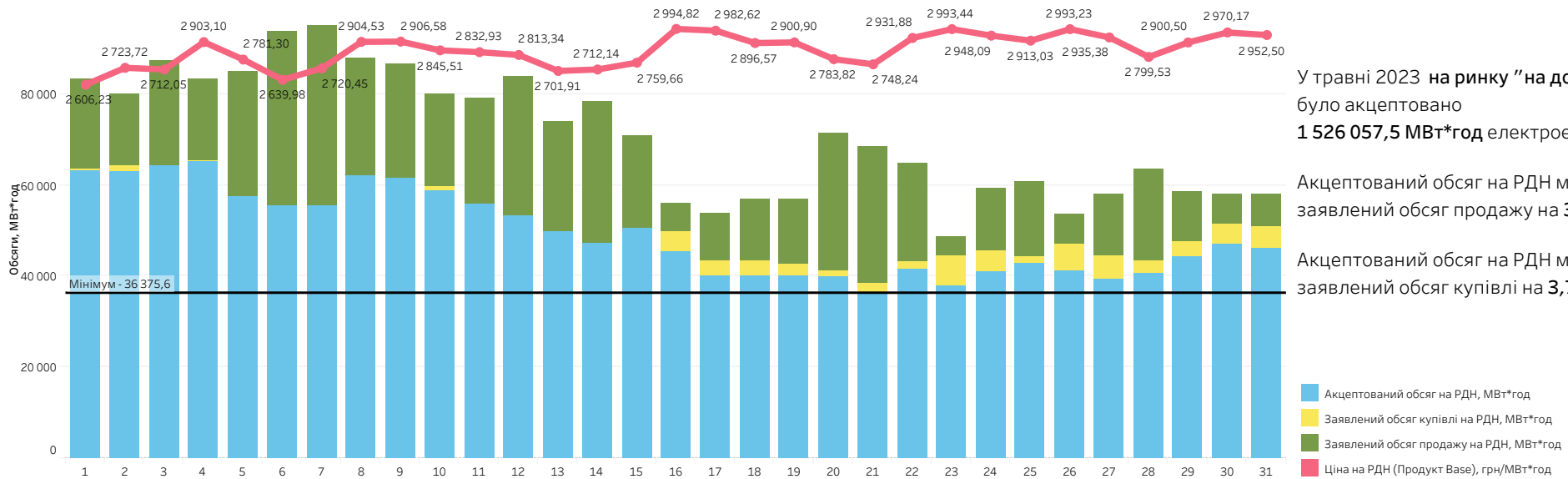
*порівняння відносно квітня 2023 **усі ціни вказано без ПДВ ***дані в ОЕС України

Заявлений обсяг продажу на ВДР, МВт*год

Заявлений обсяг купівлі на ВДР, МВт*год

Середньозважена ціна на ВДР, грн/МВт*год

Ціни, акцептовані та заявлені обсяги на РДН



У травні 2023 на ринку "на добу наперед" було акцептовано **1 526 057,5 МВт*год** електроенергії.

Акцептований обсяг на РДН менший за заявлений обсяг продажу на **30,46%**.

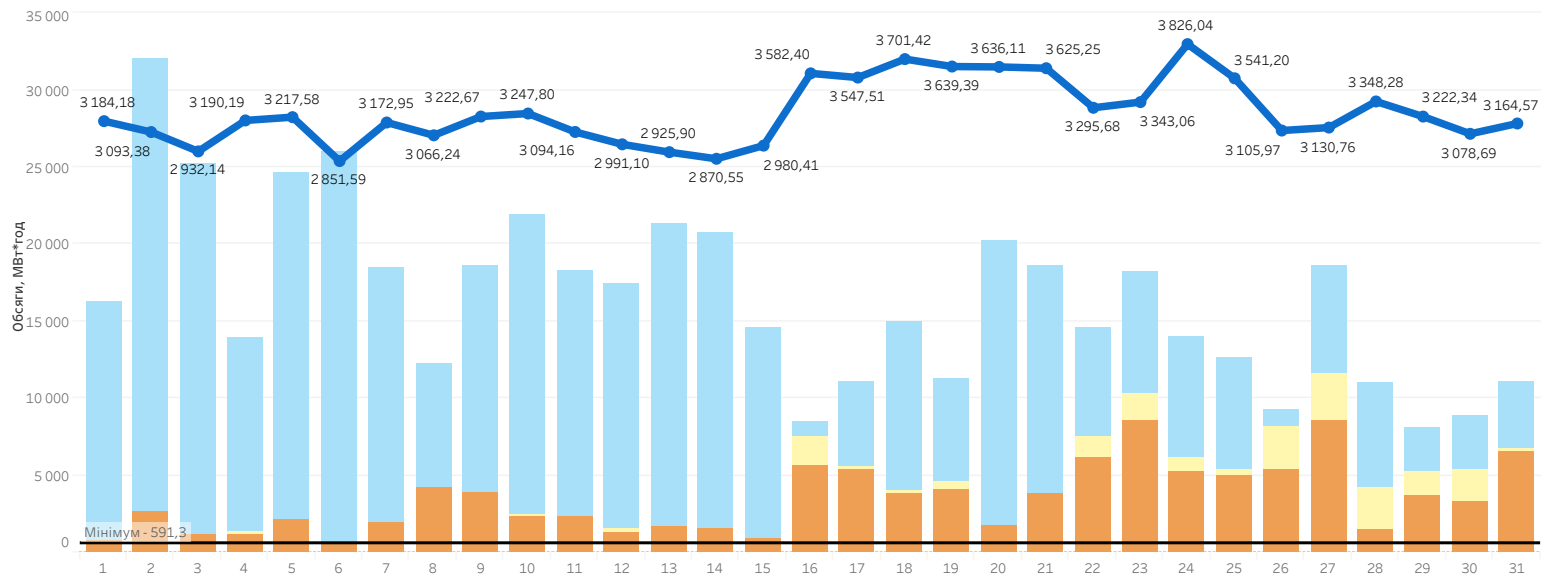
Акцептований обсяг на РДН менший за заявлений обсяг купівлі на **3,78%**.

Ціни, акцептовані та заявлені обсяги на ВДР

У травні 2023 на внутрішньодобовому ринку було акцептовано **106 413,3 МВт*год** електроенергії.

Акцептований обсяг на ВДР менший за заявлений обсяг продажу на **79,21%**.

Акцептований обсяг на ВДР менший за заявлений обсяг купівлі на **15,91%**.



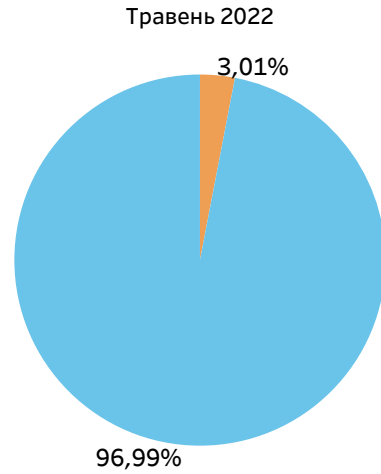
*усі ціни наведено без ПДВ **дані в ОЕС України

Порівняння акцептованих обсягів на РДН та на ВДР за травень 2022 та травень 2023

Загальний акцептований обсяг електричної енергії на двох сегментах ринку у травні 2022 становив **528 680,2 МВт*год**

Частка РДН у загальному обсязі становила **96,99%** або **512 792,3 МВт*год**

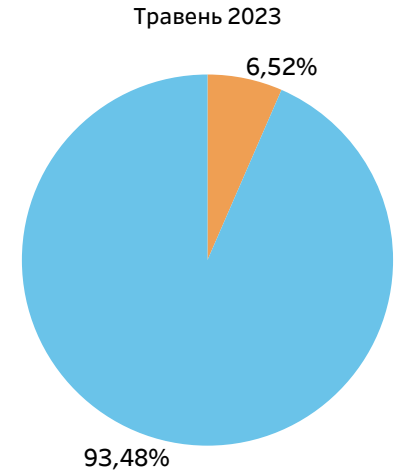
Частка ВДР у загальному обсязі становила **3,01%** або **15 887,9 МВт*год**



Загальний акцептований обсяг електричної енергії на двох сегментах ринку у травні 2023 становив **1 632 470,8 МВт*год.**

Частка РДН у загальному обсязі становила **93,48%** або **1 526 057,5 МВт*год.**

Частка ВДР у загальному обсязі становила **6,52%** або **106 413,3 МВт*год.**



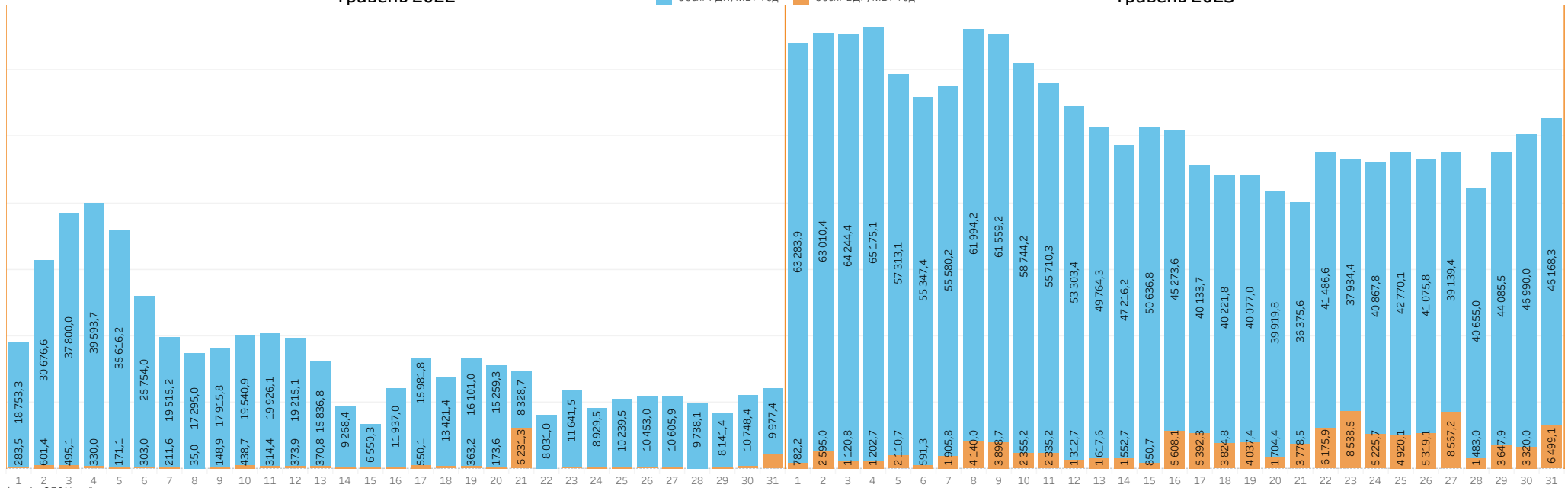
Загальний акцептований обсяг у травні 2023 року більший за загальний акцептований обсяг у травні 2022 на **67,62%** або **1 103 790,6 МВт*год**; на РДН акцептований обсяг більший на **66,40%** або **1 013 265,2 МВт*год**, на ВДР акцептований обсяг більший на **85,07%** або **90 525,4 МВт*год**.

Розподіл акцептованого обсягу

Травень 2022

■ Обсяг РДН, МВт*год ■ Обсяг ВДР, МВт*год

Травень 2023



*дані в ОЕС України

Різниця між заявленим обсягом продажу та купівлі на РДН, МВт*год

год	01.05.23	02.05.23	03.05.23	04.05.23	05.05.23	06.05.23	07.05.23	08.05.23	09.05.23	10.05.23	11.05.23	12.05.23	13.05.23	14.05.23	15.05.23	16.05.23	17.05.23	18.05.23	19.05.23	20.05.23	21.05.23	22.05.23	23.05.23	24.05.23	25.05.23	26.05.23	27.05.23	28.05.23	29.05.23	30.05.23	31.05.23
1	788,7	-108,6	852,2	588,3	234,2	769,2	312,3	286,0	641,8	300,2	278,3	898,0	82,5	114,6	67,1	406,3	34,7	129,3	133,6	524,7	416,6	839,4	-203,9	232,0	261,8	-536,7	-712,1	-518,7	-537,1	-700,3	-516,6
2	1005,7	178,2	782,1	250,8	661,3	917,5	748,7	681,8	850,1	619,7	634,5	1057,7	286,3	469,4	519,3	102,5	545,7	724,3	506,4	1028,1	1022,9	1078,9	53,6	766,8	499,9	-271,4	-407,1	-356,1	-249,3	-195,5	27,9
3	1066,6	281,8	834,4	133,3	839,6	1122,4	1022,4	981,7	1088,2	962,7	925,3	1349,8	693,2	824,0	980,9	230,3	761,2	854,8	786,8	1179,0	1303,6	1345,0	313,2	1050,9	613,6	-129,2	-265,4	-230,3	-121,5	78,3	150,6
4	1169,2	398,7	948,9	163,5	949,0	1252,8	1188,5	1153,2	1274,4	1084,1	1062,4	1485,1	719,1	855,8	999,4	315,2	748,6	881,4	803,5	1239,1	1382,3	1352,1	327,8	971,5	599,1	-95,7	-201,3	-164,5	-171,7	95,4	123,0
5	1143,5	369,7	915,5	91,9	942,3	1194,2	1217,3	1145,4	1209,5	1002,3	976,9	1410,3	726,8	882,5	949,6	253,4	687,2	838,3	732,1	1195,8	1381,5	1300,4	271,0	918,5	538,9	-105,1	-188,1	-137,9	-165,4	85,8	113,2
6	818,6	118,6	675,5	114,4	573,4	1185,9	1042,6	904,7	815,8	790,7	749,8	1200,7	625,8	796,4	694,0	290,3	750,9	679,8	729,7	1196,1	1235,9	1246,2	46,0	786,6	509,8	-126,6	-232,0	-81,5	-33,4	-156,9	153,6
7	694,9	-38,2	856,4	224,4	370,6	1451,9	874,2	512,5	570,8	741,9	491,9	1098,2	665,3	705,4	287,9	-124,9	-29,3	219,3	336,8	1030,7	1238,1	436,4	-339,5	176,5	238,7	-337,6	-184,3	50,5	-490,6	-648,3	-479,4
8	411,9	832,3	649,4	74,5	765,5	1678,6	1487,0	264,7	579,7	534,7	412,8	992,4	924,1	1114,2	332,1	-193,4	423,2	289,1	409,1	1134,1	1427,9	255,3	-337,2	383,6	174,2	-207,2	121,1	729,5	-31,1	282,1	315,4
9	870,4	1191,0	1121,5	517,4	1044,5	1901,9	1682,0	407,1	717,7	919,4	583,3	1081,4	974,6	1064,2	740,1	-25,8	593,9	676,3	420,3	1084,7	1405,9	177,8	-74,1	762,1	295,0	12,0	517,3	1000,9	343,2	615,6	650,1
10	1120,1	1228,6	1105,8	1185,2	1561,6	2218,3	2199,4	872,3	976,2	1168,1	961,3	1157,0	989,3	1560,7	1342,6	353,6	1008,7	628,0	652,1	1414,8	1635,4	417,9	501,7	820,2	736,6	458,2	479,8	1111,9	742,1	919,0	744,1
11	1246,5	1348,5	1498,6	1644,4	2073,3	2507,1	2973,3	1547,2	1407,8	1336,3	1346,5	1269,2	1786,9	813,8	530,0	1057,9	828,0	1141,5	2146,0	2733,0	1708,1	1090,7	1184,7	1176,4	959,1	1580,2	2210,0	979,1	901,9	1036,3	
12	1240,8	1331,2	1572,2	1952,1	2541,2	2702,2	3245,5	2032,9	1900,6	1713,0	1871,5	1556,5	1735,0	2285,4	1087,9	1080,8	1106,2	1602,0	1771,7	3011,9	2645,5	2370,1	1636,5	1976,9	2255,0	2074,5	2912,0	2865,0	1832,1	1286,7	1534,3
13	1357,9	1427,1	1653,0	1916,7	2492,8	2775,1	3310,0	2523,6	2274,7	2164,9	2329,4	2168,0	2192,5	2903,1	1667,6	1719,6	1478,4	2034,4	1945,4	3220,6	2579,1	2362,8	1944,2	2380,7	2316,2	2478,9	3343,1	3157,8	2262,0	1598,3	1863,5
14	1257,1	1351,2	1559,9	1839,9	2432,7	2648,6	3238,9	2533,4	2190,0	2057,2	2327,6	2162,1	2393,6	3173,4	1921,2	1815,9	1396,0	1958,7	1679,8	3095,5	2532,5	2284,0	1892,1	2369,8	2241,6	2398,0	3374,7	3238,2	2294,4	1571,0	1956,0
15	1293,9	1337,7	1562,2	1752,6	2438,4	2658,3	3317,0	2505,2	2180,1	2011,0	2422,0	2176,3	2446,4	3399,9	1954,0	1608,1	1122,3	1745,6	1800,3	3022,0	2556,0	2065,5	1348,8	1790,3	2004,2	2024,9	2946,3	3097,6	2051,4	1441,1	1526,2
16	1341,6	1460,2	1469,6	1700,9	2338,8	2458,3	3085,5	2338,0	2006,6	1878,4	2236,1	2317,1	3242,1	1947,7	1251,4	994,0	1402,7	1814,1	2946,9	3026,0	2466,2	1938,6	987,0	1352,4	1686,9	1522,1	2333,7	2768,3	1879,8	1354,6	972,6
17	1145,5	1476,2	1322,8	1188,0	1636,3	1714,7	2144,8	1441,5	1137,9	738,0	1063,4	1367,1	1289,1	2636,1	1505,3	552,1	538,5	662,9	717,6	1959,5	2276,7	1409,8	166,7	336,1	1074,7	433,2	696,6	1205,8	1055,2	1033,3	367,1
18	1130,3	1493,4	1189,0	812,2	1351,5	1858,7	1925,2	787,4	987,0	837,1	1001,3	1439,8	1353,6	1922,4	1021,9	352,3	514,3	509,4	455,1	893,5	1517,0	455,4	-176,6	271,6	488,7	165,5	447,3	986,5	688,1	674,9	367,0
19	562,0	837,9	415,2	773,2	889,6	1464,5	1166,8	742,2	709,4	195,0	420,6	670,8	479,2	573,6	-8,1	-239,6	-49,5	-251,8	-150,1	118,1	239,5	26,6	-654,0	-358,0	75,5	-372,8	-58,4	300,2	348,7	71,7	-168,1
20	38,4	280,0	641,3	426,5	602,5	1040,9	794,2	607,6	452,6	-101,7	461,8	903,4	708,5	117,1	257,3	-474,6	-474,8	-553,1	-504,1	-253,0	-288,7	-738,8	-704,2	-217,0	-679,0	-373,2	80,0	56,3	-404,9	-407,5	
21	76,7	-218,0	321,1	125,3	298,7	636,6	615,0	536,1	248,9	-188,6	256,7	828,9	403,9	232,1	473,3	-755,7	-666,5	-664,0	-473,1	-332,4	-496,8	-432,5	-1029,1	-1069,9	-262,8	-524,0	-502,4	-87,1	11,8	-90,9	-369,9
22	-150,9	-356,4	149,9	-94,3	53,0	451,0	349,9	217,9	7,6	-400,8	101,7	531,1	169,9	154,4	98,5	-1056,7	-960,3	-902,3	-724,5	-499,1	-815,9	-624,2	-1202,9	-485,5	-758,5	-713,0	-302,1	-385,4	-402,9	-607,1	
23	-77,9	-3,3	436,8	290,9	526,5	1016,4	787,6	488,1	419,1	17,5	365,2	713,9	398,0	43,7	283,1	-805,3	-652,4	-495,1	-490,3	-217,9	-554,3	-268,1	-834,9	-798,2	-405,2	-1063,1	-821,6	-435,4	-369,3	-566,1	-703,8
24	141,5	-504,9	648,6	386,4	-91,1	757,7	633,1	380,6	429,4	-37,3	236,8	842,8	294,7	95,8	276,8	-781,3	-510,8	-221,0	-61,6	98,3	-31,9	130,7	-844,8	-627,7	-28,6	-674,1	-711,8	-427,2	-958,4	-1069,9	-1459,5

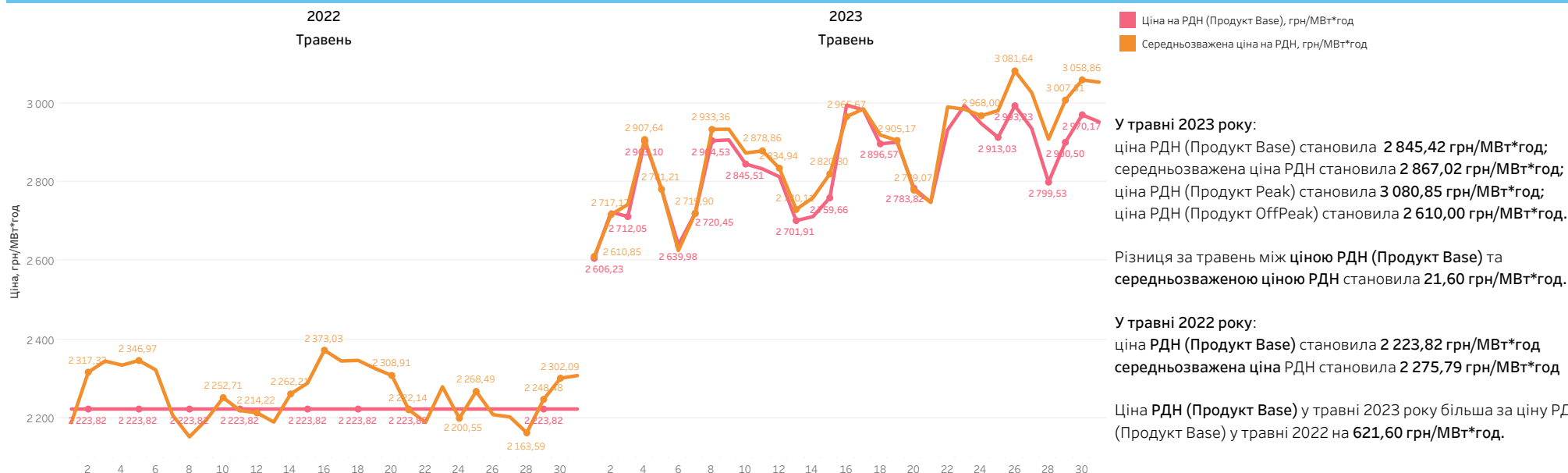
У другій половині травня спостерігався дефіцит пропозиції. Найбільший дефіцит на РДН зафіксовано о 22 годині.

Найбільша різниця між пропозицією та попитом на РДН зафіксована 14 травня о 15 годині та становила 3 399,9 МВт*год.

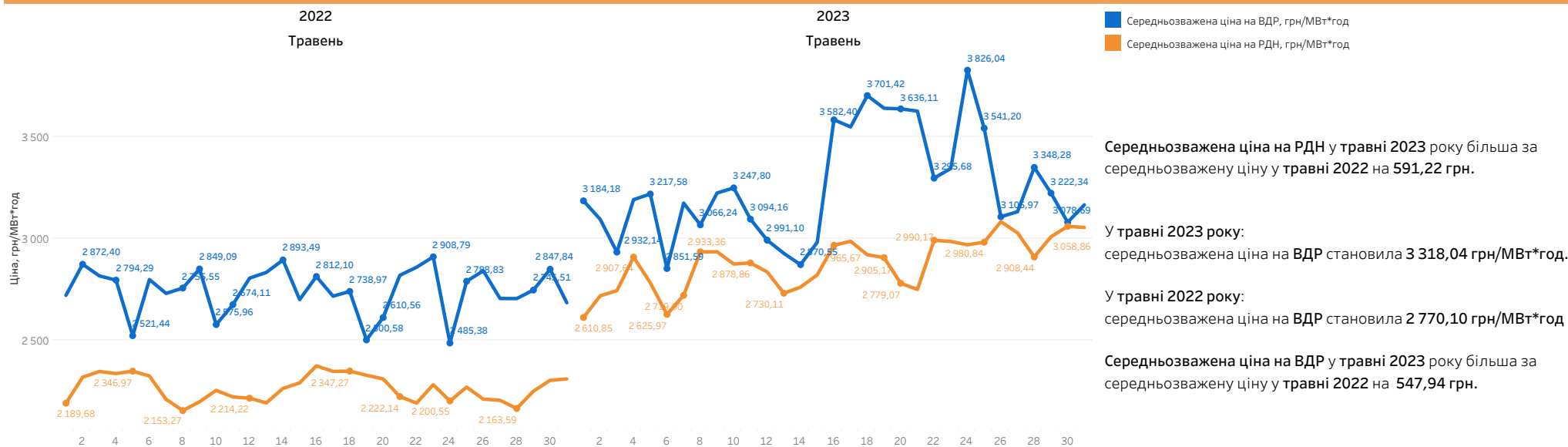
Різниця між заявленим обсягом продажу та купівлі на ВДР, МВт*год

год	01.05.23	02.05.23	03.05.23	04.05.23	05.05.23	06.05.23	07.05.23	08.05.23	09.05.23	10.05.23	11.05.23	12.05.23	13.05.23	14.05.23	15.05.23	16.05.23	17.05.23	18.05.23	19.05.23	20.05.23	21.05.23	22.05.23	23.05.23	24.05.23	25.05.23	26.05.23	27.05.23	28.05.23	29.05.23	30.05.23	31.05.23
1	451,5	1155,0	801,0	61,6	112,6	382,4	98,7	94,1	233,3	71,9	-3,0	383,1	69,5	48,2	87,5	-0,5	38,1	10,9	92,9	142,1	96,3	0,8	-116,4	162,5	-25,2	-394,3	-822,7	-638,7	-425,3	-105,1	3,7
2	484,4	1290,6	814,4	10,1	172,6	483,4	144,3	99,9	265,6	382,0	379,2	408,3	375,3	349,4	411,0	-78,5	38,9	2,1	94,3	170,9	176,3	63,2	-669,0	166,2	0,8	-189,5	-102,7	-437,9	-220,5	-26,4	-9,6
3	484,4	1285,0	819,4	8,9	528,4	481,2	396,1	105,8	466,8	384,7	369,4	439,3	432,6	633,0	417,0	-69,4	43,2	3,3	92,0	88,4	207,3	137,0	-489,0	419,2	-19,2	-4,9	0,0	-229,1	-127,6	-19,2	-14,0
4	484,4	1284,8	820,6	-94,4	528,6	527,2	396,3	405,5	482,1	383,0	371,8	421,8	482,8	619,6	432,2	-39,5	9,2	2,1	86,7	106,8	202,3	147,6	142,6	401,1	-34,3	0,0	4,0	-166,7	-163,3	-22,4	-13,6
5	484,3	1284,0	820,6	-96,9	501,0	462,0	394,7	406,1	451,3	382,4	365,9	390,9	448,5	560,3	429,3	-67,5	-2,1	1,3	84,2	93,4	116,6	154,1	131,9	406,1	-33,8	-71,0	4,0	-127,0	-158,4	-12,8	-16,4
6	504,2	1256,1	815,4	4,2	412,5	388,7	384,4	415,2	931,6	378,8	371,9	396,1	443,3	485,0	417,4	-75,5	78,7	1,3	74,6	89,4	88,1	244,4	45,1	402,1	-19,3	-116,0	4,0	-73,1	-63,4	-151,8	-4,8
7	501,9	1225,8	806,9	53,0	113,6	423,2	463,6	196,9	929,4	376,3	377,6	373,0	407,9	446,0	94,4	-113,7	0,0	6,5	76,9	88,8	88,3	1,3	8,6	83,6	-36,2	-325,0	-15,2	6,0	-430,0	-339,5	-55,7
8	470,9	1557,0	898,4	111,4	423,6	908,8	536,4	125,7	300,1	691,9	474,6	398,8	453,6	817,1	564,7	72,5	85,5	92,3	118,1	324,7	297,4	253,7	-85,1	241,0	0,0	-152,3	38,1	277,1	0,0	2,0	162,4
9	600,6	1049,6	1060,8	130,1	1013,9	1332,5	711,8	256,8	424,5	911,8	473,2	393,9	430,1	790,8	856,3	114,2	255,1	526,4	119,6	390,9	380,6	189,3	-79,5	545,0	50,2	167,0	345,7	484,4	108,9	21,5	270,1
10	830,3	1087,2	1046,3	1001,2	1611,7	1647,5	453,9	813,4	1089,5	486,7	536,5	577,7	784,1	991,0	6,4	854,2	477,6	273,6	621,0	464,6	329,3	89,0									

Порівняння цін на РДН (Продукт Base) та середньозважених цін на РДН



Порівняння середньозважених цін на РДН та на ВДР



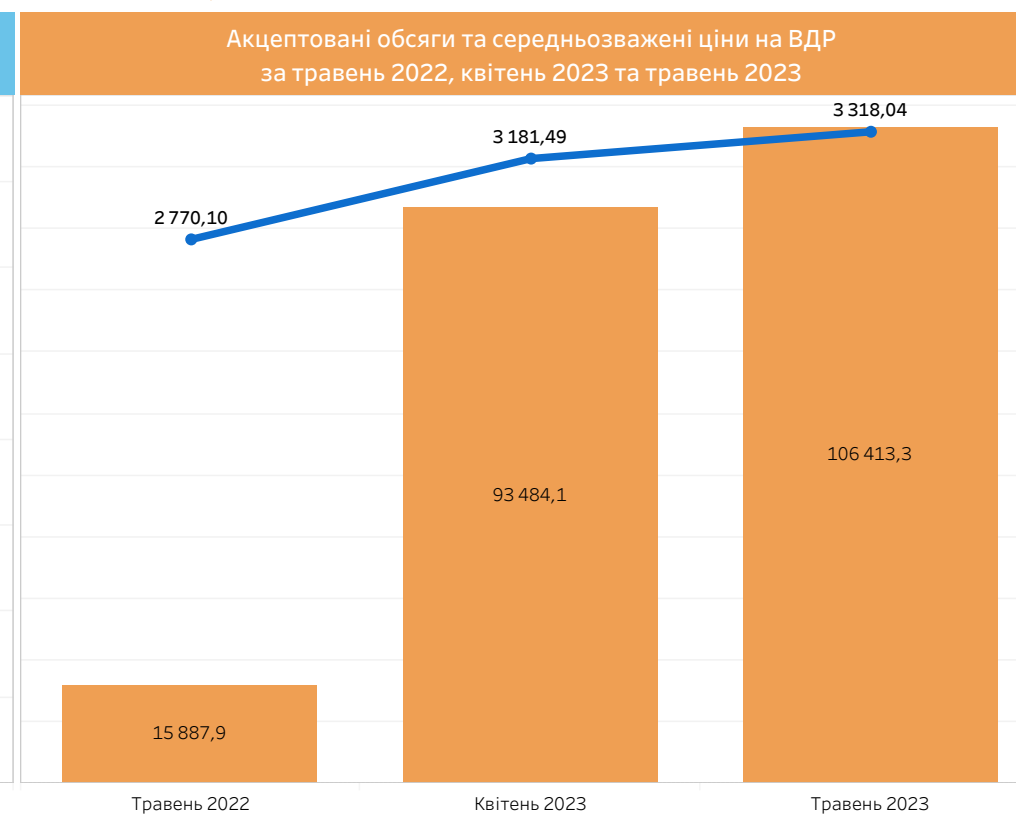
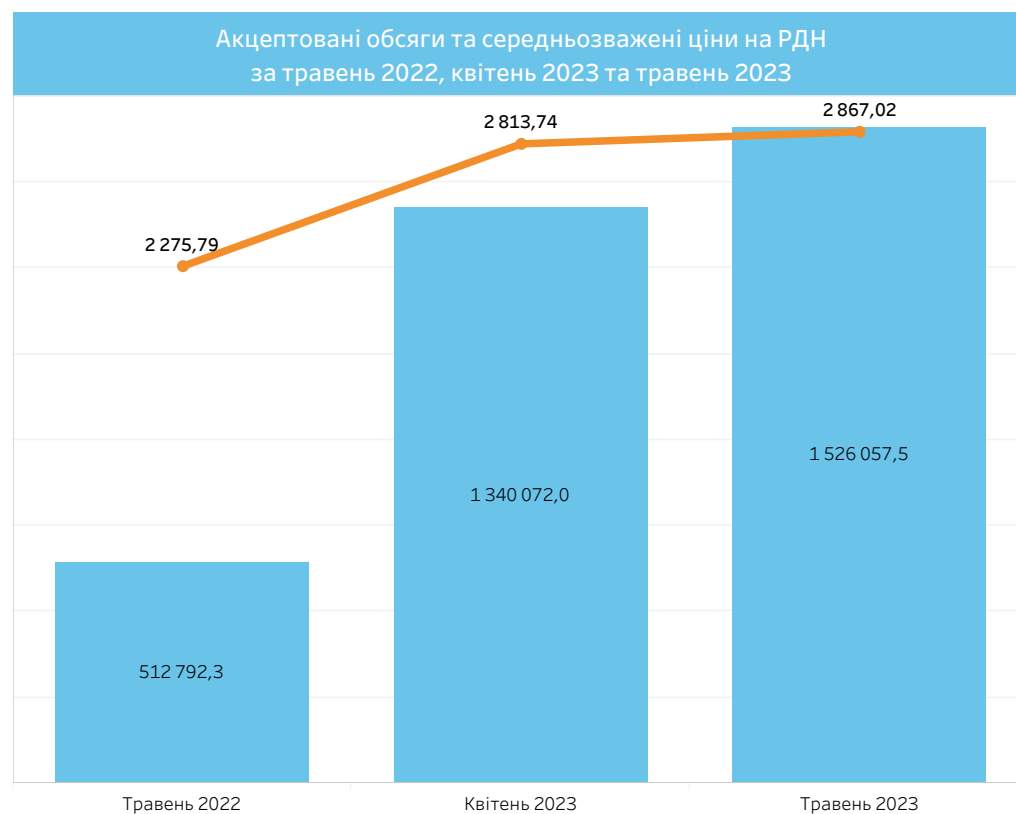
*усі ціни наведено без ПДВ **дані в ОЕС України

Середньозважені ціни та акцептовані обсяги на РДН та на ВДР у порівнянні з попередніми періодами

| 10 |

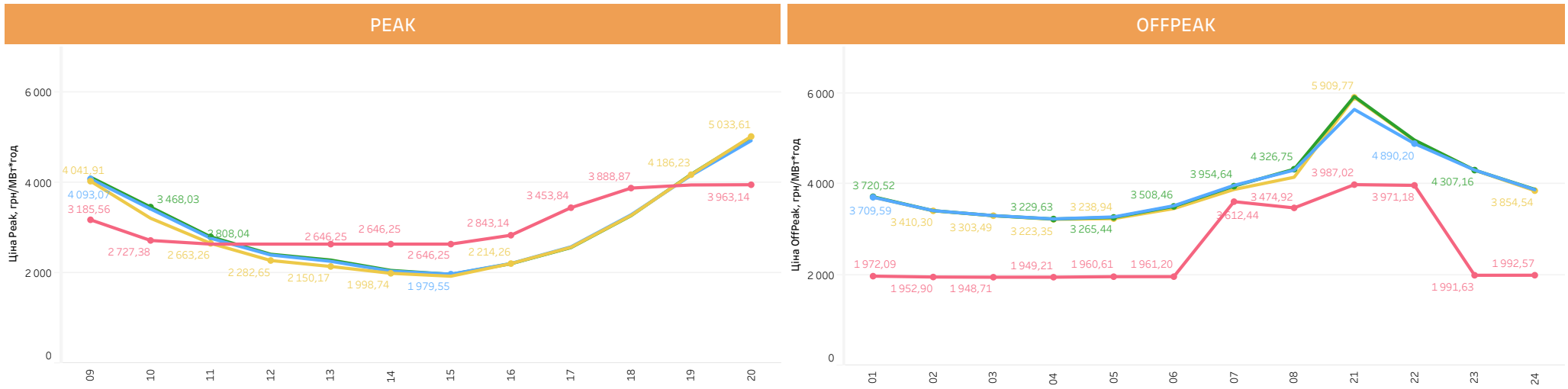


Показник	Травень 2022	Квітень 2023	Травень 2023	1 декада травня 2023	2 декада травня 2023	3 декада травня 2023
Середньозважена ціна на РДН, грн/МВт*год	2 275,79	2 813,74	2 867,02	2 786,47	2 854,12	2 986,76
Акцептований обсяг на РДН, МВт*год	512 792,3	1 340 072,0	1 526 057,5	606 252,1	462 256,9	457 548,5
Середньозважена ціна на ВДР, грн/МВт*год	2 770,10	3 181,49	3 318,04	3 143,28	3 440,49	3 320,83
Акцептований обсяг на ВДР, МВт*год	15 887,9	93 484,1	106 413,3	20 702,4	28 235,9	57 475,0



*усі ціни наведено без ПДВ **дані в ОЕС України

Погодинні ціни (Продукт Peak та Продукт OffPeak) на РДН*: України, Румунії, Словаччини та Угорщини



Ціни (Продукт Base) становили*:

Україна: 2 845,83 грн/ МВт*год;
 Румунія: 3 457,73 грн/ МВт*год;
 Словаччина: 3 506,00 грн/ МВт*год;
 Угорщина: 3 530,30 грн/ МВт*год.

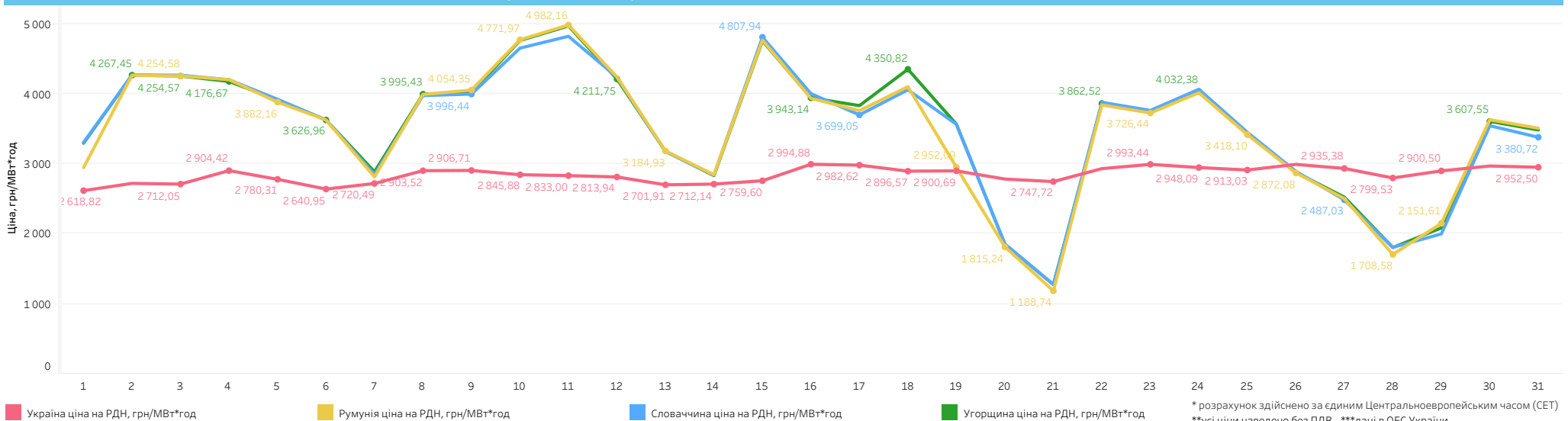
Ціни (Продукт Peak) становили*:

Україна: 3 117,84 грн/МВт*год;
 Румунія: 3 016,42 грн/МВт*год;
 Словаччина: 3 061,10 грн/МВт*год;
 Угорщина: 3 080,44 грн/МВт*год.

Ціни (Продукт OffPeak) становили*:

Україна: 2 573,82 грн/МВт*год;
 Румунія: 3 948,99 грн/МВт*год;
 Словаччина: 3 950,89 грн/МВт*год;
 Угорщина: 3 980,15 грн/МВт*год.

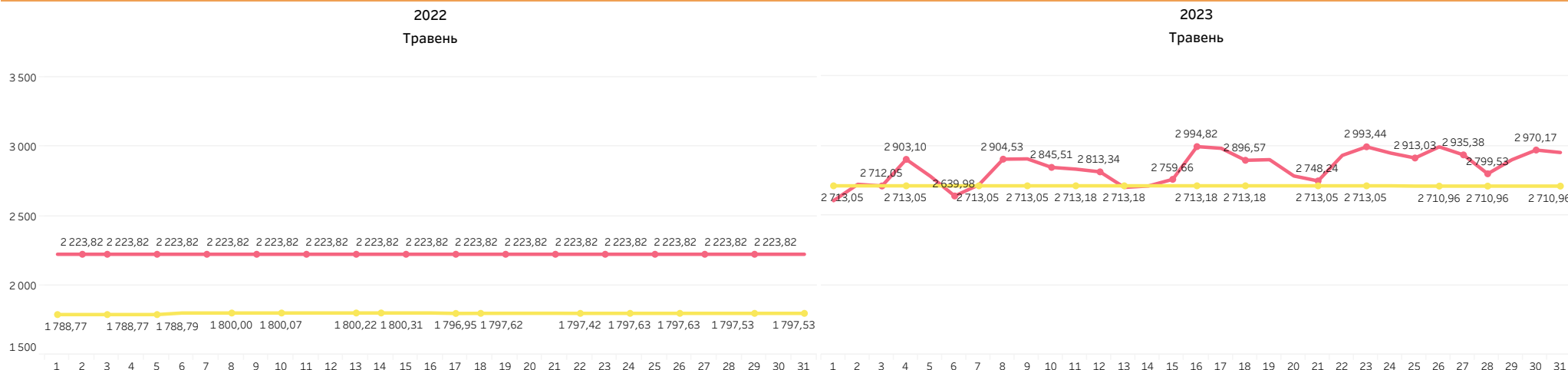
Ціни (Продукт Base) на РДН*: України, Румунії, Словаччини та Угорщини



* розрахунок здійснено за єдиним Центральноєвропейським часом (СЕТ)
 усі ціни наведено без ПДВ *дані в ОЕС України

Порівняння ціни на РДН та на РДД за травень 2022 та травень 2023

Ціни на РДН та на РДД



Ціна РДД (Продукт Base), грн/МВт*год Ціна РДН (Продукт Base), грн/МВт*год

У травні 2022:

ціна на РДН (Продукт Base) становила **2 223,82** грн/МВт*год;
ціна на РДД (Продукт Base) становила **1 797,10** грн/МВт*год.

Ціна на РДН більша за ціну на РДД на **426,72** грн/МВт*год.

У травні 2023:

ціна на РДН (Продукт Base) становила **2 845,42** грн/МВт*год;
ціна на РДД (Продукт Base) становила **2 712,62** грн/МВт*год.

Ціна на РДН більша за ціну на РДД на **132,80** грн/МВт*год.

Число	2022			2023		
	Ціна на РДН (Продукт Base), грн/МВт*год	Ціна РДД (Продукт Base), грн/МВт*год	Різниця ціл, грн/МВт*год	Ціна на РДН (Продукт Base), грн/МВт*год	Ціна РДД (Продукт Base), грн/МВт*год	Різниця ціл, грн/МВт*год
1	2 223,82	1 788,77	-435,05	2 606,23	2 713,05	+106,82
2	2 223,82	1 788,77	-435,05	2 723,72	2 713,05	-10,67
3	2 223,82	1 788,77	-435,05	2 712,05	2 713,05	+1,00
4	2 223,82	1 788,77	-435,05	2 903,10	2 713,05	-190,05
5	2 223,82	1 788,79	-435,03	2 781,30	2 713,05	-68,25
6	2 223,82	1 800,00	-423,82	2 639,98	2 713,05	+73,07
7	2 223,82	1 800,00	-423,82	2 720,45	2 713,05	-7,40
8	2 223,82	1 800,00	-423,82	2 904,53	2 713,05	-191,48
9	2 223,82	1 800,10	-423,72	2 906,58	2 713,05	-193,53
10	2 223,82	1 800,07	-423,75	2 845,51	2 713,05	-132,46
11	2 223,82	1 800,31	-423,51	2 832,93	2 713,18	-119,75
12	2 223,82	1 800,22	-423,60	2 813,34	2 713,18	-100,16
13	2 223,82	1 800,22	-423,60	2 701,91	2 713,18	+11,27
14	2 223,82	1 800,31	-423,51	2 712,14	2 713,18	+1,04
15	2 223,82	1 800,31	-423,51	2 759,66	2 713,18	-46,48
16	2 223,82	1 800,31	-423,51	2 994,82	2 713,18	-281,64
17	2 223,82	1 796,95	-426,87	2 982,62	2 713,18	-269,44
18	2 223,82	1 797,62	-426,20	2 896,57	2 713,18	-183,39
19	2 223,82	1 797,95	-425,87	2 900,90	2 713,18	-187,72
20	2 223,82	1 798,04	-425,78	2 783,82	2 713,18	-70,64
21	2 223,82	1 798,08	-425,74	2 748,24	2 713,05	-35,19
22	2 223,82	1 797,42	-426,40	2 931,88	2 713,05	-218,83
23	2 223,82	1 797,63	-426,19	2 993,44	2 713,05	-280,39
24	2 223,82	1 797,63	-426,19	2 948,09	2 713,05	-235,04
25	2 223,82	1 797,63	-426,19	2 913,03	2 710,96	-202,07
26	2 223,82	1 797,63	-426,19	2 993,23	2 710,96	-282,27
27	2 223,82	1 797,63	-426,19	2 935,38	2 710,96	-224,42
28	2 223,82	1 797,53	-426,29	2 799,53	2 710,96	-88,57
29	2 223,82	1 797,53	-426,29	2 900,50	2 710,96	-189,54
30	2 223,82	1 797,53	-426,29	2 970,17	2 710,96	-259,21
31	2 223,82	1 797,53	-426,29	2 952,50	2 710,96	-241,54
Середній показник	2 223,82	1 797,10	-426,72	2 845,42	2 712,62	-132,80

*Ціна РДД розрахована відповідно до результатів аукціонів УЕБ з продажу електричної енергії за двосторонніми договорами, проведених у попередньому місяці (квітень) та місяці постачання (травень), на купівлю-продаж електричної енергії базового навантаження для місяця постачання (травень 2022 та травень 2023 відповідно)

усі ціни наведено без ПДВ *дані в ОЕС України