



**О П Е Р А Т О Р
Р И Н К У**

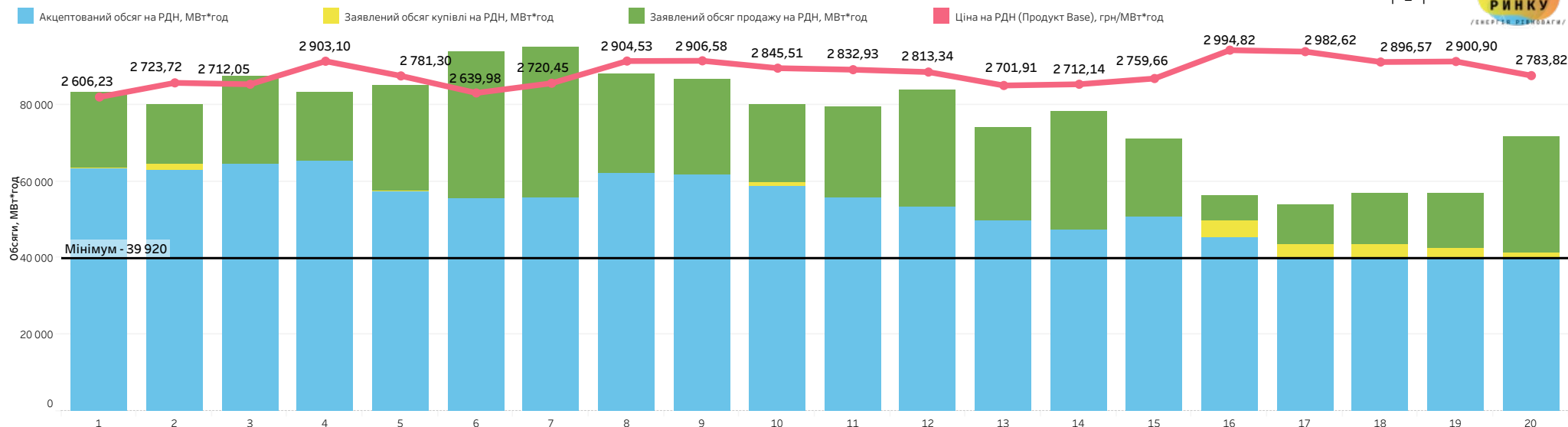
/ Е Н Е Р Г І Я Р І В Н О В А Г И /

Аналіз ринку електричної енергії за 20 днів травня 2023 року:

- 1. Аналіз роботи ринку "на добу наперед" (РДН);**
- 2. Аналіз роботи внутрішньодобового ринку (ВДР);**
- 3. Порівняльний аналіз цін на РДН України та цін на РДН Румунії, Словаччини та Угорщини;**
- 4. Порівняльний аналіз цін на РДН та РДД.**

Ціни, акцептовані та заявлені обсяги на РДН за період: 1-20 травня 2023

| 2 |



За дві декади травня на ринку "на добу наперед" було акцептовано **1 068 509,0 МВт*год.**

За цей період найбільший обсяг акцепту на РДН зафіксовано на **четвер 4 травня**, він становив **65 175,1 МВт*год**,

а найменший - на **суботу 20 травня**, він становив **39 919,8 МВт*год.**

Акцептований обсяг на РДН менший за заявлений обсяг продажу на **30,76%**.

Акцептований обсяг на РДН менший за заявлений обсяг купівлі на **1,57%**.

Дата	Ціна на РДН (Продукт Base), грн/МВт*год	Акцептований обсяг на РДН, МВт*год	Заявлений обсяг купівлі на РДН, МВт*год	Заявлений обсяг продажу на РДН, МВт*год	Різниці між акцептом РДН і заявленим обсягом купівлі	Різниці між акцептом РДН і заявленим обсягом продажу
1 травня 2023 р.	2 606,23	63 283,9	63 513,8	83 206,8	-0,36%	-23,94%
2 травня 2023 р.	2 723,72	63 010,4	64 252,5	79 966,2	-1,93%	-21,20%
3 травня 2023 р.	2 712,05	64 244,4	64 244,4	87 426,3	0,00%	-26,52%
4 травня 2023 р.	2 903,10	65 175,1	65 288,4	83 346,9	-0,17%	-21,80%
5 травня 2023 р.	2 781,30	57 313,1	57 404,2	84 930,4	-0,16%	-32,52%
6 травня 2023 р.	2 639,98	55 347,4	55 347,4	93 730,2	0,00%	-40,95%
7 травня 2023 р.	2 720,45	55 580,2	55 580,2	94 941,4	0,00%	-41,46%
8 травня 2023 р.	2 904,53	61 994,2	61 994,2	87 885,3	0,00%	-29,46%
9 травня 2023 р.	2 906,58	61 559,2	61 559,2	86 635,1	0,00%	-28,94%
10 травня 2023 р.	2 845,51	58 744,2	59 472,6	79 816,4	-1,22%	-26,40%
11 травня 2023 р.	2 832,93	55 710,3	55 710,3	79 227,4	0,00%	-29,68%
12 травня 2023 р.	2 813,34	53 303,4	53 310,6	83 768,1	-0,01%	-36,37%
13 травня 2023 р.	2 701,91	49 764,3	49 764,3	73 902,0	0,00%	-32,66%
14 травня 2023 р.	2 712,14	47 216,2	47 216,2	78 169,4	0,00%	-39,60%
15 травня 2023 р.	2 759,66	50 636,8	50 644,9	70 858,2	-0,02%	-28,54%
16 травня 2023 р.	2 994,82	45 273,6	49 732,7	56 137,2	-8,97%	-19,35%
17 травня 2023 р.	2 982,62	40 133,7	43 477,3	53 895,4	-7,69%	-25,53%
18 травня 2023 р.	2 896,57	40 221,8	43 309,4	56 886,4	-7,13%	-29,29%
19 травня 2023 р.	2 900,90	40 077,0	42 480,7	56 912,9	-5,66%	-29,58%
20 травня 2023 р.	2 783,82	39 919,8	41 222,2	71 459,2	-3,16%	-44,14%
Всього за період	2 806,11	1 068 509,0	1 085 525,5	1 543 101,2	-1,57%	-30,76%

*усі ціни наведено без ПДВ **дані в ОЕС України

Ціни, акцептовані та заявлені обсяги на ВДР за період: 1-20 травня 2023

Дата	Середньозважена ціна на ВДР, грн/МВт*год	Акцептований обсяг на ВДР, МВт*год	Заявлений обсяг купівлі на ВДР, МВт*год	Заявлений обсяг продажу на ВДР, МВт*год	Різниця між акцептом ВДР і заявленим обсягом купівлі	Різниця між акцептом ВДР і заявленим обсягом продажу
1 травня 2023 р.	3 184,18	782,2	782,2	16 244,2	0,00%	-95,18%
2 травня 2023 р.	3 093,38	2 595,0	2 595,0	32 008,9	0,00%	-91,89%
3 травня 2023 р.	2 932,14	1 120,8	1 120,8	25 148,5	0,00%	-95,54%
4 травня 2023 р.	3 190,19	1 202,7	1 403,4	13 867,5	-14,30%	-91,33%
5 травня 2023 р.	3 217,58	2 110,7	2 110,7	24 601,7	0,00%	-91,42%
6 травня 2023 р.	2 851,59	591,3	591,3	25 920,2	0,00%	-97,72%
7 травня 2023 р.	3 172,95	1 905,8	1 905,8	18 436,2	0,00%	-89,66%
8 травня 2023 р.	3 066,24	4 140,0	4 149,1	12 279,1	-0,22%	-66,28%
9 травня 2023 р.	3 222,67	3 898,7	3 898,7	18 539,0	0,00%	-78,97%
10 травня 2023 р.	3 247,80	2 355,2	2 432,1	21 912,4	-3,16%	-89,25%
11 травня 2023 р.	3 094,16	2 335,2	2 346,8	18 249,3	-0,49%	-87,20%
12 травня 2023 р.	2 991,10	1 312,7	1 520,8	17 390,5	-13,68%	-92,45%
13 травня 2023 р.	2 925,90	1 617,6	1 617,6	21 309,7	0,00%	-92,41%
14 травня 2023 р.	2 870,55	1 552,7	1 598,0	20 764,7	-2,83%	-92,52%
15 травня 2023 р.	2 980,41	850,7	850,7	14 570,0	0,00%	-94,16%
16 травня 2023 р.	3 582,40	5 608,1	7 451,2	8 450,0	-24,74%	-33,63%
17 травня 2023 р.	3 547,51	5 392,3	5 551,6	11 067,0	-2,87%	-51,28%
18 травня 2023 р.	3 701,42	3 824,8	4 015,5	14 956,1	-4,75%	-74,43%
19 травня 2023 р.	3 639,39	4 037,4	4 535,3	11 269,8	-10,98%	-64,18%
20 травня 2023 р.	3 636,11	1 704,4	1 722,1	20 197,9	-1,03%	-91,56%
Всього за період	3 314,76	48 938,3	52 198,7	367 182,7	-6,25%	-86,67%

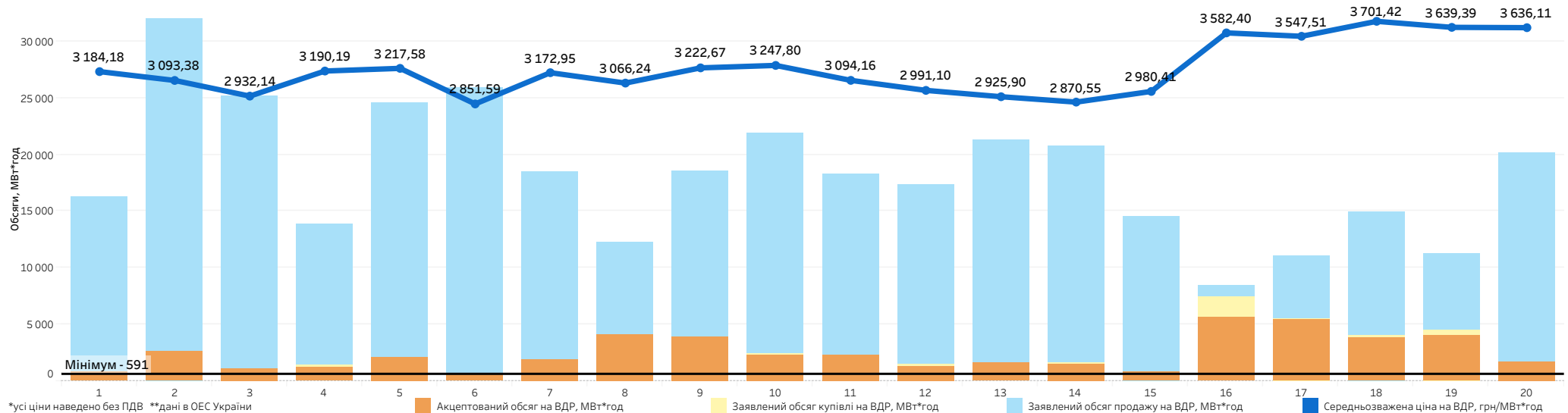
За дві декади травня на внутрішньодобовому ринку було акцептовано **48 938,3 МВт*год**.

За цей період найбільший обсяг акцепту на ВДР зафіксовано на **вівторок 16 травня**, він становив **5 608,1 МВт*год**,

а найменший - на **суботу 6 травня**, він становив **591,3 МВт*год**.

Акцептований обсяг на ВДР менший за заявлений обсяг продажу на **86,67%**.

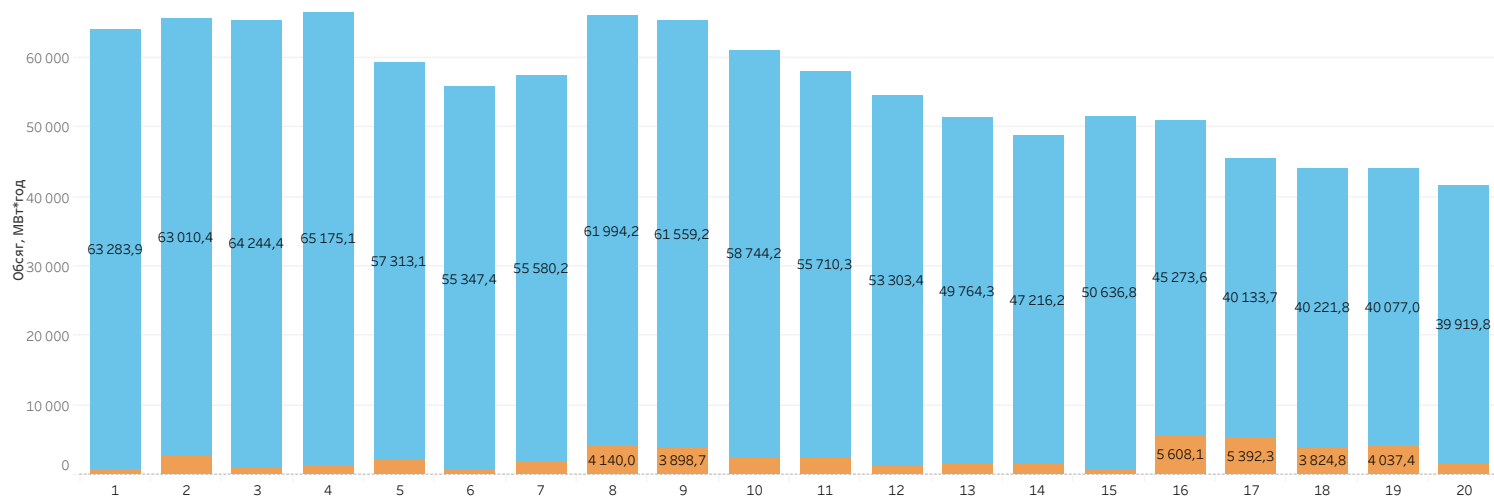
Акцептований обсяг на ВДР менший за заявлений обсяг купівлі на **6,25%**.



*усі ціни наведено без ПДВ **дані в ОЕС України

Розподіл акцептованого обсягу електричної енергії за сегментами ринку: РДН та ВДР за період 1-20 травня 2023 | 4 |

Розподіл акцептованих обсягів на РДН та на ВДР



Загальний акцептований обсяг електричної енергії на цих двох сегментах ринку за дві декади травня становив **1 117 447,3 МВт*год**.

Частка РДН в загальному обсязі становила **95,62%** або **1 068 509,0 МВт*год**.

Частка ВДР в загальному обсязі становила **4,38%** або **48 938,3 МВт*год**.

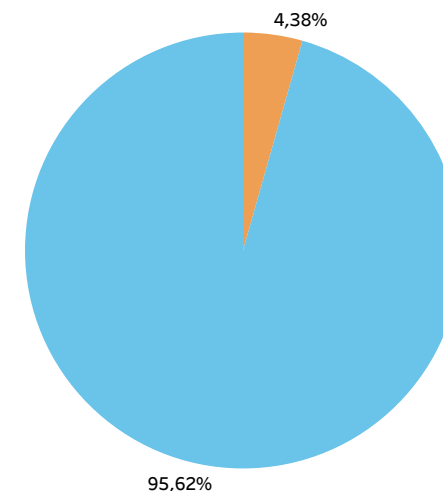
Найбільший акцептований обсяг на двох сегментах зафіксовано на **четвер 4 травня**, він становив **66 377,8 МВт*год**,

а найменший - у **суботу 20 травня**, він становив **41 624,2 МВт*год**.

Обсяги на РДН та на ВДР

Дата	Загальний обсяг, МВт*год	Акцептований обсяг на РДН, МВт*год	Частка РДН у загальному обсязі	Акцептований обсяг на ВДР, МВт*год	Частка ВДР у загальному обсязі
1 травня 2023 р.	64 066,1	63 283,9	98,78%	782,2	1,22%
2 травня 2023 р.	65 605,4	63 010,4	96,04%	2 595,0	3,96%
3 травня 2023 р.	65 365,2	64 244,4	98,29%	1 120,8	1,71%
4 травня 2023 р.	66 377,8	65 175,1	98,19%	1 202,7	1,81%
5 травня 2023 р.	59 423,8	57 313,1	96,45%	2 110,7	3,55%
6 травня 2023 р.	55 938,7	55 347,4	98,94%	591,3	1,06%
7 травня 2023 р.	57 486,0	55 580,2	96,68%	1 905,8	3,32%
8 травня 2023 р.	66 134,2	61 994,2	93,74%	4 140,0	6,26%
9 травня 2023 р.	65 457,9	61 559,2	94,04%	3 898,7	5,96%
10 травня 2023 р.	61 099,4	58 744,2	96,15%	2 355,2	3,85%
11 травня 2023 р.	58 045,5	55 710,3	95,98%	2 335,2	4,02%
12 травня 2023 р.	54 616,1	53 303,4	97,60%	1 312,7	2,40%
13 травня 2023 р.	51 381,9	49 764,3	96,85%	1 617,6	3,15%
14 травня 2023 р.	48 768,9	47 216,2	96,82%	1 552,7	3,18%
15 травня 2023 р.	51 487,5	50 636,8	98,35%	850,7	1,65%
16 травня 2023 р.	50 881,7	45 273,6	88,98%	5 608,1	11,02%
17 травня 2023 р.	45 526,0	40 133,7	88,16%	5 392,3	11,84%
18 травня 2023 р.	44 046,6	40 221,8	91,32%	3 824,8	8,68%
19 травня 2023 р.	44 114,4	40 077,0	90,85%	4 037,4	9,15%
20 травня 2023 р.	41 624,2	39 919,8	95,91%	1 704,4	4,09%
Всього за період	1 117 447,3	1 068 509,0	95,62%	48 938,3	4,38%

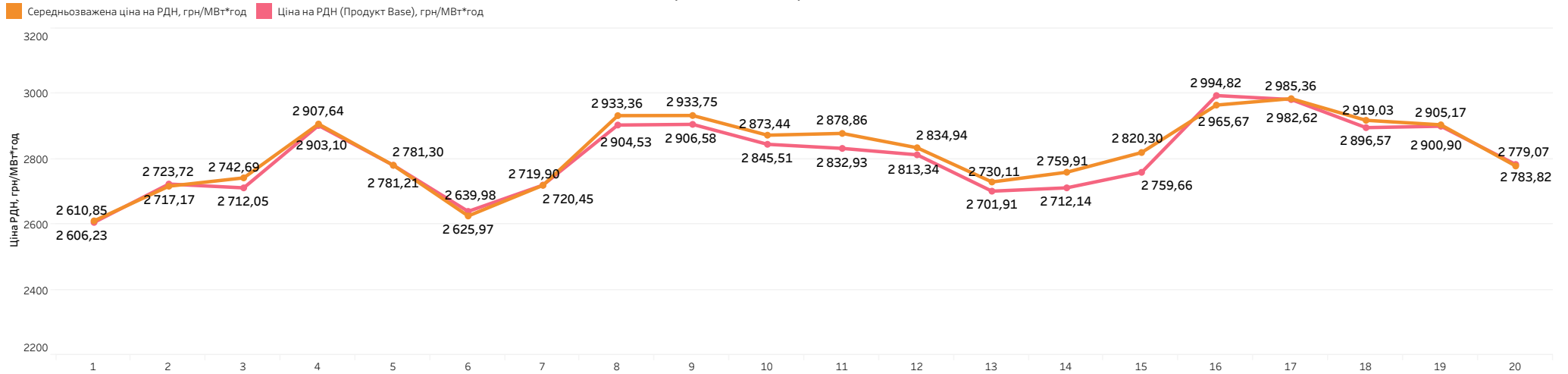
■ Акцептований обсяг на РДН, МВт*год
 ■ Акцептований обсяг на ВДР, МВт*год



*дані в ОЕС України

Ціни на РДН за період: 1-20 травня 2023

Порівняння ціни на РДН (Продукт Base) та середньозваженої ціни на РДН



Ціни на РДН

Дата	Ціна на РДН (Продукт Base), грн/МВт*год	Порівняння ціни на РДН до попереднього дня	Середньозважена ціна на РДН, грн/МВт*год	Різниця на РДН між середньозваженою та ціною (Продукт Base), грн/МВт*год	Ціна РДН (Продукт Peak), грн/МВт*год	Ціна РДН (Продукт OffPeak), грн/МВт*год
1 травня 2023 р.	2606,23	1,47%	2610,85	+4,62	2816,64	2395,83
2 травня 2023 р.	2723,72	4,51%	2717,17	-6,55	2862,19	2585,25
3 травня 2023 р.	2712,05	-0,43%	2742,69	+30,64	2878,75	2545,36
4 травня 2023 р.	2903,10	7,04%	2907,64	+4,54	3143,11	2663,09
5 травня 2023 р.	2781,30	-4,20%	2781,21	-0,09	2916,48	2646,12
6 травня 2023 р.	2639,98	-5,08%	2625,97	-14,01	2788,96	2491,00
7 травня 2023 р.	2720,45	3,05%	2719,90	-0,55	2910,87	2530,03
8 травня 2023 р.	2904,53	6,77%	2933,36	+28,83	3159,29	2649,77
9 травня 2023 р.	2906,58	0,07%	2933,75	+27,17	3169,40	2643,76
10 травня 2023 р.	2845,51	-2,10%	2873,44	+27,93	3045,16	2645,86
11 травня 2023 р.	2832,93	-0,44%	2878,86	+45,93	3021,29	2644,58
12 травня 2023 р.	2813,34	-0,69%	2834,94	+21,60	3068,79	2557,89
13 травня 2023 р.	2701,91	-3,96%	2730,11	+28,20	2940,23	2463,58
14 травня 2023 р.	2712,14	0,38%	2759,91	+47,77	2914,19	2510,08
15 травня 2023 р.	2759,66	1,75%	2820,30	+60,64	2968,29	2551,02
16 травня 2023 р.	2994,82	8,52%	2965,67	-29,15	3323,09	2666,56
17 травня 2023 р.	2982,62	-0,41%	2985,36	+2,74	3306,43	2658,82
18 травня 2023 р.	2896,57	-2,89%	2919,03	+22,46	3136,15	2657,00
19 травня 2023 р.	2900,90	0,15%	2905,17	+4,27	3143,68	2658,12
20 травня 2023 р.	2783,82	-4,04%	2779,07	-4,75	2989,81	2577,83
Середній показник	2806,11		2815,74	+9,63	3025,14	2587,08

За період з 1 до 20 травня включно:

ціна РДН (Продукт Base) становила **2 806,11 грн/МВт*год**, середньозважена ціна РДН становила **2 815,74 грн/МВт*год**, ціна РДН (Продукт Peak) становила **3 025,14 грн/МВт*год**, ціна РДН (Продукт OffPeak) становила **2 587,08 грн/МВт*год**.

Найбільша ціна РДН (Продукт Base) зафіксована на вівторок **16 травня**, вона становила **2 994,82 грн/МВт*год**, а найменша - на понеділок **1 травня**, вона становила **2 606,23 грн/МВт*год**.

Найбільша середньозважена ціна РДН зафіксована на середу **17 травня**, вона становила **2 985,36 грн/МВт*год**, а найменша - на понеділок **1 травня**, вона становила **2 610,85 грн/МВт*год**.

Різниця за дві декади травня між середньозваженою ціною РДН та ціною РДН (Продукт Base) становила **9,63 грн/МВт*год**.

Порівняння цін на РДН та на ВДР за період: 1-20 травня 2023

Найбільша різниця в розрізі годин між середньозваженою ціною на ВДР та ціною на РДН (Продукт Base) зафіксована о 17 годині 16 травня, вона становила 200,34 грн/МВт*год.

Різниця між погодинними цінами на РДН та середньозваженими цінами на ВДР, грн/МВт*год

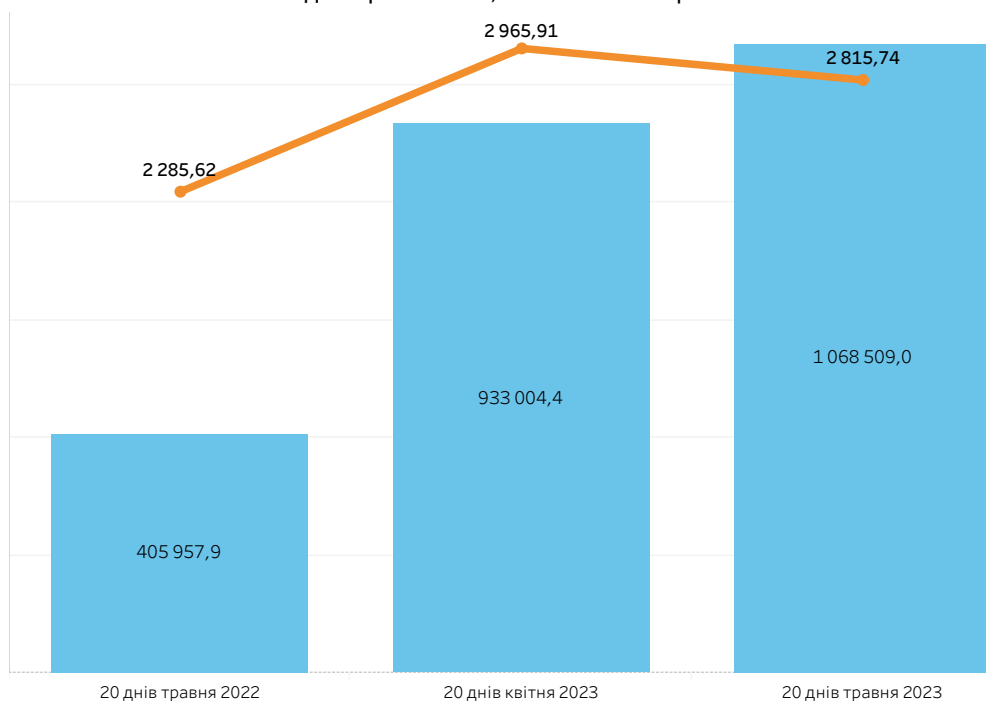
Дата	Година																							
	1	2	3	4	5	6	7	8	9	10	11	12	13	14	15	16	17	18	19	20	21	22	23	24
01.05.2023	-33,96	-33,96	-33,96	-33,96	-33,96	-33,96	-35,00	-57,84	-52,93	-52,93	-52,93	-52,93	-52,93	-52,93	-52,93	-52,93	-52,93	-52,93	-67,00	-12,88	-35,00	0,00	0,00	-39,10
02.05.2023	0,00	0,00	-35,00	-35,00	-35,00	0,00	0,00	-62,56	-57,80	-52,93	-52,93	-52,93	-52,93	-52,93	-52,93	-52,93	-52,93	-52,93	-73,24	-22,00	0,00	0,00	0,00	0,00
03.05.2023	-36,00	-36,00	-36,00	-36,88	-36,88	-36,00	-36,00	-62,56	-57,70	-57,70	-52,93	-52,93	-52,93	-52,93	-52,93	-52,93	-52,93	-52,93	-40,00	-72,90	-15,69	0,00	-40,00	-36,00
04.05.2023	-36,00	0,00	0,00	0,00	0,00	0,00	0,00	0,00	-28,82	-59,00	-59,84	-52,93	-52,93	-52,93	-52,93	-52,93	-52,93	-35,00	-35,00	-3,37	0,00	0,00	-3,27	-3,71
05.05.2023	-4,23	-3,95	-36,00	-36,00	-36,00	-4,19	-4,18	-50,00	-65,30	-58,90	-52,93	-52,93	-52,93	-52,93	-52,93	-52,93	-52,93	-59,00	-67,00	-36,00	-36,00	0,00	-36,00	0,00
06.05.2023	-28,00	-28,00	-28,00	-28,32	-28,00	-28,00	-29,89	-52,93	-52,93	-52,93	-52,93	-52,93	-52,93	-52,93	-52,93	-52,93	-52,93	-52,93	-63,00	-77,10	-77,10	-77,10	-75,24	-28,00
07.05.2023	-4,65	-36,00	-36,00	-36,00	-36,00	-36,00	-36,00	-52,93	-52,93	-52,93	-52,93	-52,93	-52,93	-52,93	-52,93	-52,93	-52,93	-63,00	-28,81	-7,00	-4,74	-2,80	-29,45	-28,26
08.05.2023	-3,63	-36,00	-36,00	-36,00	-36,00	-36,00	-4,31	-3,43	-4,22	-69,30	-52,93	-52,93	-52,93	-52,93	-52,93	-52,93	-52,93	-29,84	-28,18	-15,00	-4,24	0,00	-4,27	-2,86
09.05.2023	-28,00	-28,00	-28,00	-28,78	-28,00	-28,00	-4,38	-29,72	-34,10	-40,00	-52,93	-52,93	-52,93	-52,93	-52,93	-52,93	-52,93	-73,36	-55,00	-29,88	-14,00	0,00	-29,96	-28,00
10.05.2023	-25,00	-25,00	-28,62	-30,00	-29,51	-28,10	-28,45	-55,00	-69,00	-65,30	-52,93	-52,93	-52,93	-52,93	-52,93	-52,93	-59,84	-59,84	-34,63	0,00	0,00	0,00	0,00	0,00
11.05.2023	-16,00	-16,00	-29,62	-34,58	-28,58	-16,00	-16,00	-34,02	-69,30	-59,00	-52,93	-52,93	-52,93	-52,93	-52,93	-52,93	-52,93	-69,92	-34,33	-77,10	-28,40	0,00	-29,81	-16,00
12.05.2023	-14,36	-12,00	-39,08	-39,08	-39,08	-39,08	-38,98	-71,30	-71,30	-62,56	-61,84	-52,93	-52,93	-52,93	-52,93	-52,93	-52,93	-67,00	-46,00	-77,18	-77,14	-79,48	-77,18	-12,00
13.05.2023	0,00	-29,00	-36,92	-36,92	-36,92	-36,92	-34,18	-61,00	-58,96	-58,78	-52,93	-52,93	-52,93	-52,93	-52,93	-52,93	-52,93	-63,00	-33,00	-75,10	-75,10	-33,00	-75,10	-28,00
14.05.2023	0,00	-17,00	-36,90	-36,90	-36,90	-36,90	-34,18	-62,56	-62,20	-58,98	-52,93	-52,93	-52,93	-52,93	-52,93	-52,93	-52,93	-52,93	-75,10	-13,72	-46,00	-33,00	0,00	0,00
15.05.2023	0,00	-36,90	-34,18	-34,18	-34,18	-36,90	-17,00	-14,69	-62,56	-59,80	-52,93	-52,93	-52,93	-52,93	-52,93	-52,93	-52,93	-59,84	0,00	-14,28	-77,10	0,00	-14,63	-13,41
16.05.2023	-1,27	0,00	0,00	0,00	0,00	0,00	0,00	0,00	0,00	-2,20	-109,12	-52,93	-52,93	-52,93	-52,93	-52,93	-52,93	-12,00	0,00	0,00	0,00	0,00	0,00	0,00
17.05.2023	0,00	-13,15	-17,00	-17,00	-17,00	-17,00	0,00	-13,02	-19,11	-72,60	-72,60	-52,93	-52,93	-52,93	-52,93	-52,93	-52,93	-65,00	-45,00	0,00	0,00	0,00	0,00	0,00
18.05.2023	0,00	-17,00	-19,42	-20,39	-19,91	-19,55	0,00	-19,72	-77,80	-65,30	-52,93	-52,93	-52,93	-52,93	-52,93	-52,93	-52,93	-45,00	0,00	0,00	0,00	0,00	0,00	0,00
19.05.2023	0,00	-13,98	-17,00	-17,00	-17,00	-17,00	0,00	-20,56	-19,61	-65,30	-52,93	-52,93	-52,93	-52,93	-52,93	-52,93	-52,93	-45,00	0,00	0,00	0,00	0,00	0,00	0,00
20.05.2023	-5,09	-17,00	-17,00	-17,00	-17,00	-17,00	-26,00	-61,00	-61,00	-55,60	-52,93	-52,93	-52,93	-52,93	-52,93	-52,93	-52,93	-71,00	-26,00	0,00	0,00	0,00	0,00	0,00

*усі ціни наведено без ПДВ **дані в ОЕС України

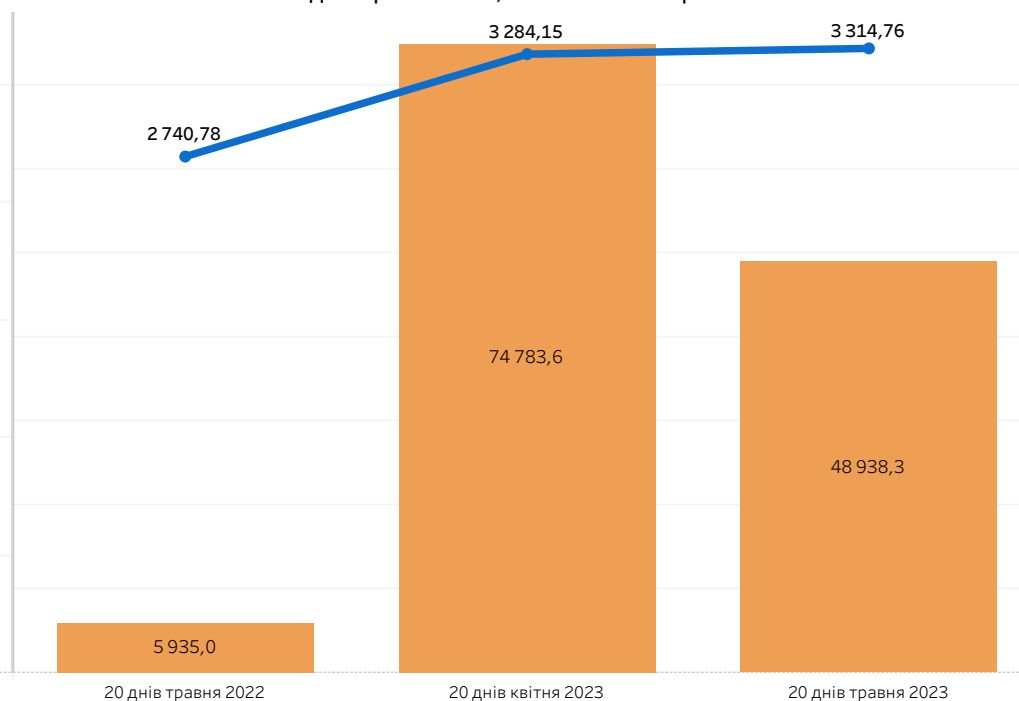
Середньозважені ціни та акцептовані обсяги на РДН та на ВДР

Показник	20 днів травня 2022	20 днів квітня 2023	20 днів травня 2023	1 декада травня 2023	2 декада травня 2023
Середньозважена ціна на РДН, грн/МВт*год	2 285,62	2 965,91	2 815,74	2 786,47	2 854,12
Акцептований обсяг на РДН, МВт*год	405 957,9	933 004,4	1 068 509,0	606 252,1	462 256,9
Середньозважена ціна на ВДР, грн/МВт*год	2 740,78	3 284,15	3 314,76	3 143,28	3 440,49
Акцептований обсяг на ВДР, МВт*год	5 935,0	74 783,6	48 938,3	20 702,4	28 235,9

Акцептовані обсяги та середньозважені ціни на РДН за 20 днів травня 2022, квітня 2023 та травня 2023



Акцептовані обсяги та середньозважені ціни на ВДР за 20 днів травня 2022, квітня 2023 та травня 2023



*відповідно до постанови НКРЕКП, від 05.10.2018 №1179, оператор ринку визначає та оприлюднює на власному офіційному вебсайті не пізніше 25 числа розрахункового періоду середньозважену фактичну ціну електричної енергії на ринку «на добу наперед» за перші 20 днів попереднього розрахункового періоду **усі ціни наведено без ПДВ ***дані в ОЕС України

Ціни на РДН України, Румунії, Угорщини та Словаччини за період: 1-20 травня 2023

Ціна на РДН (Продукт Base)*

Порівняння ціни на РДН до ціни на РДН попереднього дня*

Дата	Ціна РДН (Продукт Base) України, грн/МВт*год	Ціна РДН (Продукт Base) Румунії, грн/МВт*год	Ціна РДН (Продукт Base) Словаччини, грн/МВт*год	Ціна РДН (Продукт Base) Угорщини, грн/МВт*год
1 травня 2023 р.	2 618,82	2 947,10	3 307,16	3 295,71
2 травня 2023 р.	2 722,22	4 265,19	4 269,32	4 267,45
3 травня 2023 р.	2 712,05	4 254,58	4 265,85	4 254,57
4 травня 2023 р.	2 904,42	4 202,85	4 201,39	4 176,67
5 травня 2023 р.	2 780,31	3 882,16	3 922,58	3 914,61
6 травня 2023 р.	2 640,95	3 626,98	3 627,39	3 626,96
7 травня 2023 р.	2 720,49	2 814,36	2 848,23	2 888,03
8 травня 2023 р.	2 903,52	3 991,45	3 975,79	3 995,43
9 травня 2023 р.	2 906,71	4 054,35	3 996,44	4 021,06
10 травня 2023 р.	2 845,88	4 771,97	4 652,18	4 761,74
11 травня 2023 р.	2 833,00	4 982,16	4 821,37	4 968,88
12 травня 2023 р.	2 813,94	4 241,00	4 237,42	4 211,75
13 травня 2023 р.	2 701,91	3 184,93	3 178,25	3 179,13
14 травня 2023 р.	2 712,14	2 845,52	2 841,04	2 833,12
15 травня 2023 р.	2 759,60	4 765,46	4 807,94	4 755,37
16 травня 2023 р.	2 994,88	3 935,98	4 002,78	3 943,14
17 травня 2023 р.	2 982,62	3 759,81	3 699,05	3 831,67
18 травня 2023 р.	2 896,57	4 101,82	4 057,92	4 350,82
19 травня 2023 р.	2 900,69	2 952,09	3 564,38	3 566,26
20 травня 2023 р.	2 783,84	1 815,24	1 855,43	1 855,19
Середній показник	2 806,73	3 769,75	3 806,59	3 834,88

Дата	Порівняння ціни РДН України до попереднього дня	Порівняння ціни РДН Румунії до попереднього дня	Порівняння ціни РДН Словаччини до попереднього дня	Порівняння ціни РДН Угорщини до попереднього дня
1 травня 2023 р.	2,36%	6,43%	18,88%	18,43%
2 травня 2023 р.	3,95%	44,73%	29,09%	29,49%
3 травня 2023 р.	-0,37%	-0,25%	-0,08%	-0,30%
4 травня 2023 р.	7,09%	-1,22%	-1,51%	-1,83%
5 травня 2023 р.	-4,27%	-7,63%	-6,64%	-6,27%
6 травня 2023 р.	-5,01%	-6,57%	-7,53%	-7,35%
7 травня 2023 р.	3,01%	-22,40%	-21,48%	-20,37%
8 травня 2023 р.	6,73%	41,82%	39,59%	38,34%
9 травня 2023 р.	0,11%	1,58%	0,52%	0,64%
10 травня 2023 р.	-2,09%	17,70%	16,41%	18,42%
11 травня 2023 р.	-0,45%	4,40%	3,64%	4,35%
12 травня 2023 р.	-0,67%	-14,88%	-12,11%	-15,24%
13 травня 2023 р.	-3,98%	-24,90%	-25,00%	-24,52%
14 травня 2023 р.	0,38%	-10,66%	-10,61%	-10,88%
15 травня 2023 р.	1,75%	67,47%	69,23%	67,85%
16 травня 2023 р.	8,53%	-17,41%	-16,75%	-17,08%
17 травня 2023 р.	-0,41%	-4,48%	-7,59%	-2,83%
18 травня 2023 р.	-2,89%	9,10%	9,70%	13,55%
19 травня 2023 р.	0,14%	-28,03%	-12,16%	-18,03%
20 травня 2023 р.	-4,03%	-38,51%	-47,95%	-47,98%

За період з 1 до 20 травня включно:

на РДН України найбільша ціна зафіксована на 16 травня, вона становила 2 994,88 грн/МВт*год, найменша - на 1 травня, вона становила 2 618,82 грн/МВт*год;

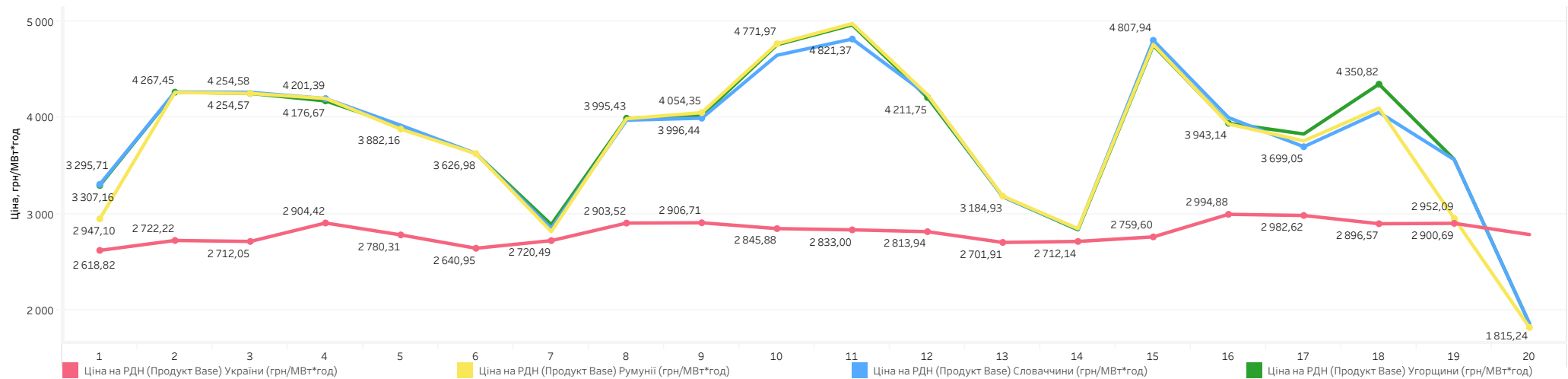
на РДН Румунії найбільша ціна зафіксована на 11 травня, вона становила 4 982,16 грн/МВт*год, найменша - на 20 травня, вона становила 1 815,24 грн/МВт*год;

на РДН Словаччини найбільша ціна зафіксована на 11 травня, вона становила 4 821,37 грн/МВт*год, найменша - на 20 травня, вона становила 1 855,43 грн/МВт*год;

на РДН Угорщини найбільша ціна зафіксована на 11 травня, вона становила 4 968,88 грн/МВт*год, найменша - на 20 травня, вона становила 1 855,19 грн/МВт*год.

*розрахунок здійснено за єдиним Центральноєвропейським часом (СЕТ) **усі ціни наведено без ПДВ ***дані в ОЕС України

Ціни на РДН (Продукт Base) України, Румунії, Угорщини та Словаччини*



Ціни на РДН та на РДД за період: 1-20 травня 2023

Ціни на РДН та на РДД

Дата	Ціна РДН (Продукт Base), грн/МВт*год	Ціна РДД (Продукт Base), грн/МВт*год	Різниця ціл, грн/МВт*год
1 травня 2023 р.	2 606,23	2 713,05	+106,82
2 травня 2023 р.	2 723,72	2 713,05	-10,67
3 травня 2023 р.	2 712,05	2 713,05	+1,00
4 травня 2023 р.	2 903,10	2 713,05	-190,05
5 травня 2023 р.	2 781,30	2 713,05	-68,25
6 травня 2023 р.	2 639,98	2 713,05	+73,07
7 травня 2023 р.	2 720,45	2 713,05	-7,40
8 травня 2023 р.	2 904,53	2 713,05	-191,48
9 травня 2023 р.	2 906,58	2 713,05	-193,53
10 травня 2023 р.	2 845,51	2 713,05	-132,46
11 травня 2023 р.	2 832,93	2 713,18	-119,75
12 травня 2023 р.	2 813,34	2 713,18	-100,16
13 травня 2023 р.	2 701,91	2 713,18	+11,27
14 травня 2023 р.	2 712,14	2 713,18	+1,04
15 травня 2023 р.	2 759,66	2 713,18	-46,48
16 травня 2023 р.	2 994,82	2 713,18	-281,64
17 травня 2023 р.	2 982,62	2 713,18	-269,44
18 травня 2023 р.	2 896,57	2 713,18	-183,39
19 травня 2023 р.	2 900,90	2 713,18	-187,72
20 травня 2023 р.	2 783,82	2 713,18	-70,64
Середній показник	2 806,11	2 713,12	-92,99

За період з 1 до 20 травня включно різниця між ціною на РДД та на РДН становила **92,99 грн/МВт*год.**

Найбільша різниця між цінами зафіксована на **16 травня**, вона становила **281,64 грн/МВт*год,**

а найменша - на **3 травня**, вона становила **1,00 грн/МВт*год.**

*Ціна РДД розрахована відповідно до результатів аукціонів УЕБ з продажу електричної енергії за двосторонніми договорами, проведених у попередньому місяці (квітень 2023) та місяці постачання (травень 2023), на купівлю-продаж електричної енергії базового навантаження для місяця постачання (травень 2023)

усі ціни наведено без ПДВ *дані в ОЕС України

