



**СМІЛИВІСТЬ**   
**ДУМАТИ ПРО ЗАВТРА**

**Акценти  
на РДН та на ВДР  
квітень 2023**

## Результати на РДН

Обсяг акцептованої електроенергії

1 340 072,0  
МВт\*годЦіна на РДН  
(Продукт Base)2 718,62  
грн/МВт\*год

Продавцям електроенергії на РДН перераховано

4,525  
млрд. грн (з ПДВ)

Законодавчі зміни на ринку електричної енергії, дія яких поширилась у квітні:

Постанова НКРЕКП від 25.02.2022 №332 (зі змінами від 27.02.2022) «Про забезпечення стабільного функціонування ринку електричної енергії, у тому числі фінансового стану учасників ринку електричної енергії на період дії в Україні воєнного стану»:

На РДН діють обмеження щодо мінімальних заявлених цін:  
для годин макс. навантаження (з 07:00 до 23:00) – 2 646,25 грн/МВт\*год (без ПДВ),  
для годин мін. навантаження (з 00:00 до 07:00 та з 23:00 до 24:00) – 1 378,97 грн/МВт\*год (без ПДВ).

На РДН діють обмеження щодо максимальних цін:  
для годин макс. навантаження (з 07:00 до 23:00) – 4 000 грн/МВт\*год (без ПДВ),  
для годин мін. навантаження (з 00:00 до 07:00 та з 23:00 до 24:00) – 2 000 грн/МВт\*год (без ПДВ).

Постанова НКРЕКП від 31.03.2023 №597 «Про внесення зміни до постанови НКРЕКП від 25 лютого 2022 року №332»:

Аукціонний офіс (ОСП) здійснює розподіл пропускної спроможності міждержавних перетинів в обсязі, що визначається:

для міждержавних перетинів Україна – Молдова та Україна – Польща, як обсяг доступної пропускної спроможності, визначеної ОСП з урахуванням допустимих стандартів операційної безпеки;

для міждержавних перетинів Україна – Румунія, Україна – Словаччина та Україна – Угорщина, як мінімальне значення між обсягом пропускної спроможності, дозволеною до розподілу Регіональною групою Континентальної Європи з урахуванням допустимих стандартів операційної безпеки, та обсягом доступної пропускної спроможності, визначеної ОСП з урахуванням допустимих стандартів операційної безпеки.

Збільшення можливості для імпорту електричної енергії з ЄС до України: з 18 квітня збільшена пропускна спроможність для імпорту електроенергії до 1050 МВт із зони Континентальної Європи до України та Молдови.

Дозволено максимальна пропускна спроможність для експорту електроенергії в Європу складає 400 МВт.

## Результати на ВДР

Обсяг акцептованої електроенергії

93 484,1  
МВт\*год

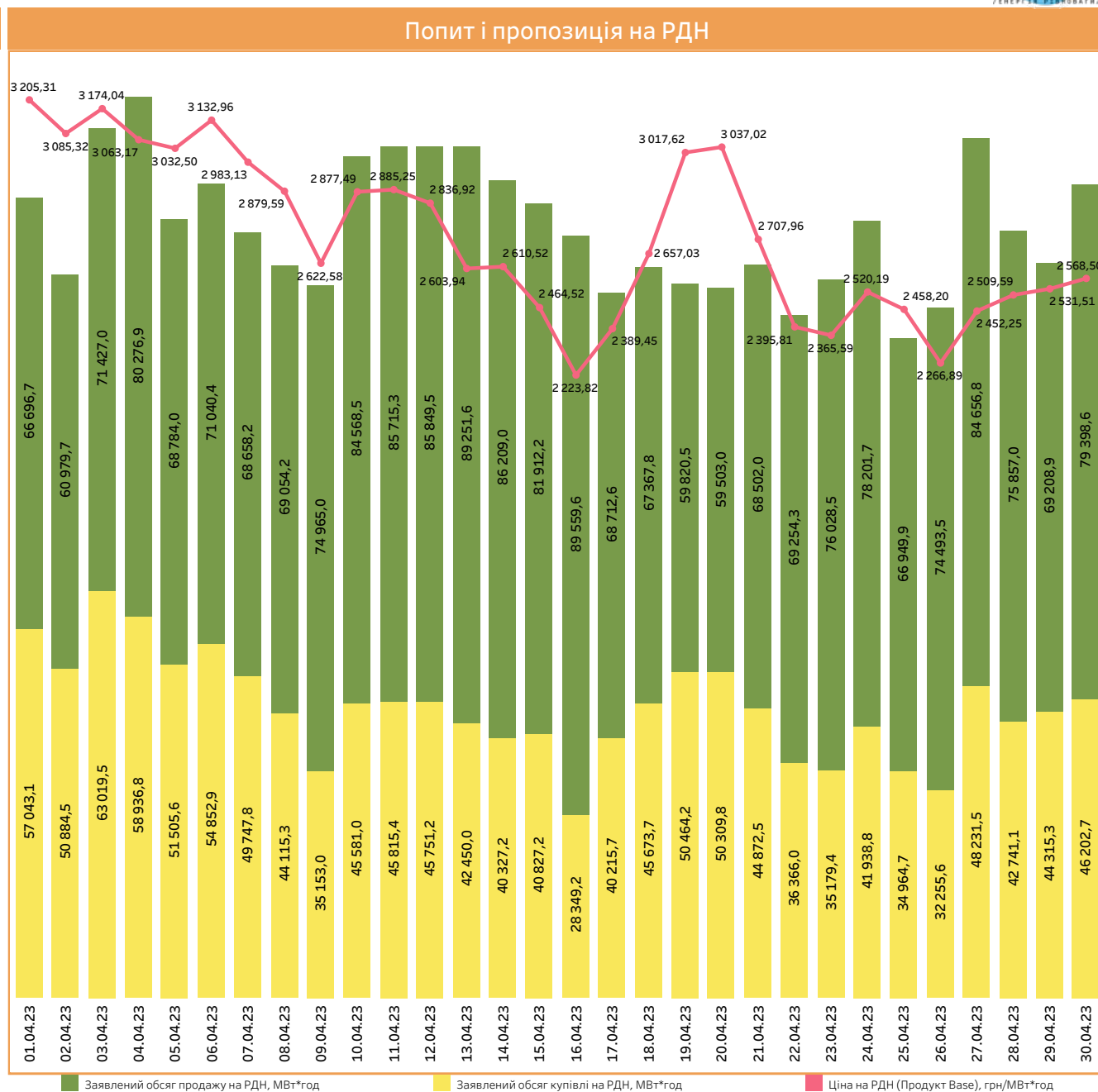
Середньозважена ціна на ВДР

3 181,49  
грн/МВт\*год

Продавцям електроенергії на ВДР перераховано

0,357  
млрд. грн (з ПДВ)

Акценти на РДН	
Ціна на РДН (Продукт Base)	2 718,62 грн/МВт*год
Зміна ціни на РДН (Продукт Base)	-12,52%
	-389,35 грн/МВт*год
Акцептований обсяг	1 340 072,0 МВт*год
Зміна акцептованого обсягу	-33,32%
	-669 582,2 МВт*год
Попит	1 348 090,7 МВт*год
Зміна попиту	-32,95%
	-662 419,9 МВт*год
Пропозиція	2 232 902,9 МВт*год
Зміна пропозиції	-32,68%
	-1 083 939 МВт*год



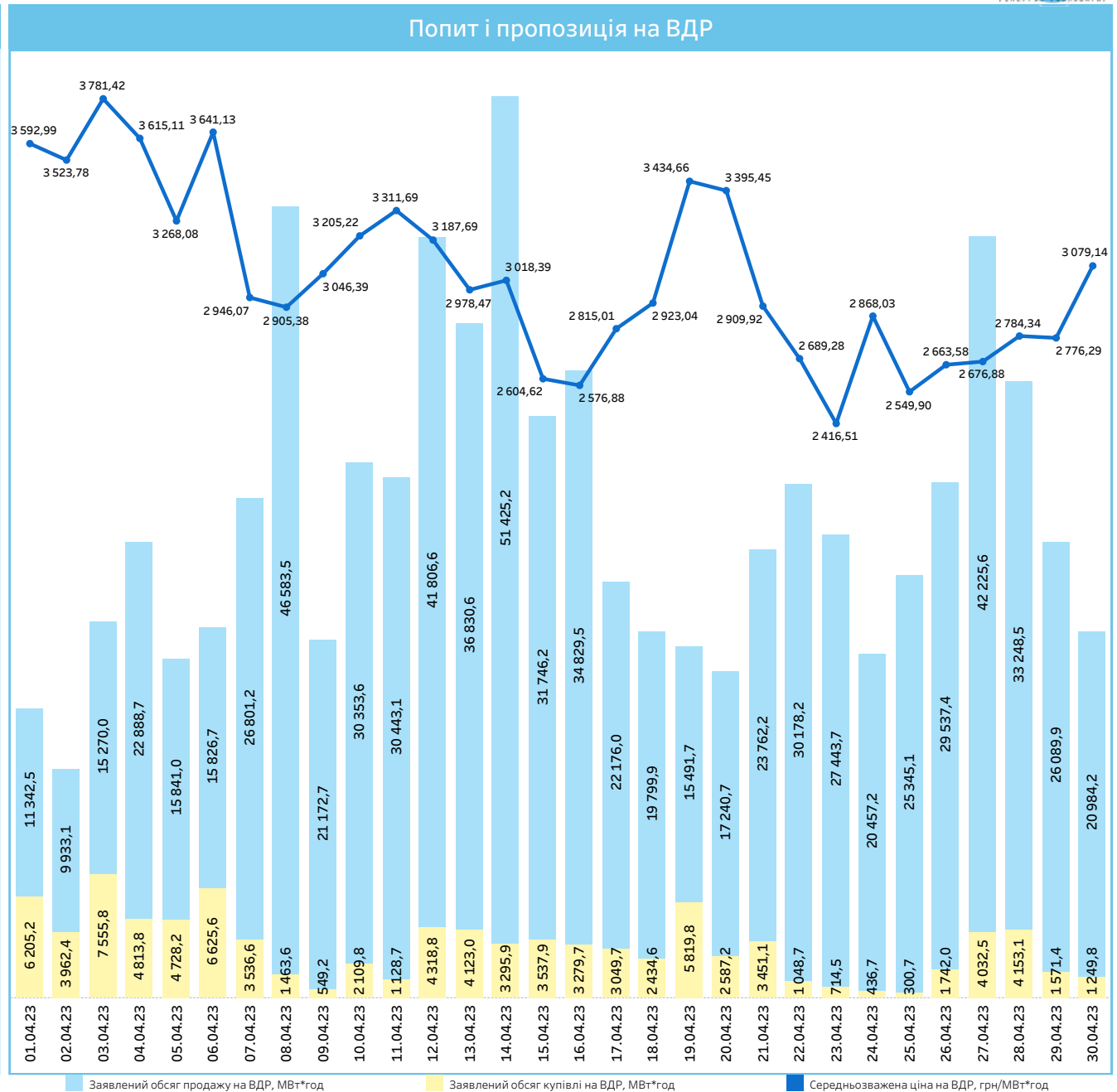
\*порівняння відносно березня 2023 \*\*усі ціни вказано без ПДВ \*\*\*дані в ОЕС України

■ Заявлений обсяг продажу на РДН, МВт\*год

■ Заявлений обсяг купівлі на РДН, МВт\*год

■ Ціна на РДН (Продукт Base), грн/МВт\*год

Акценти на ВДР	
Середньозважена ціна на ВДР	3 181,49 грн/МВт*год
Зміна середньозваженої ціни на ВДР	-10,12%
	-358,07 грн/МВт*год
Акцептований обсяг	93 484,1 МВт*год
Зміна акцептованого обсягу	+16,23%
	+13 054,6 МВт*год
Попит	93 826,0 МВт*год
Зміна попиту	+15,64%
	+12 691,8 МВт*год
Пропозиція	797 074,5 МВт*год
Зміна пропозиції	-26,10%
	-281 455,1 МВт*год



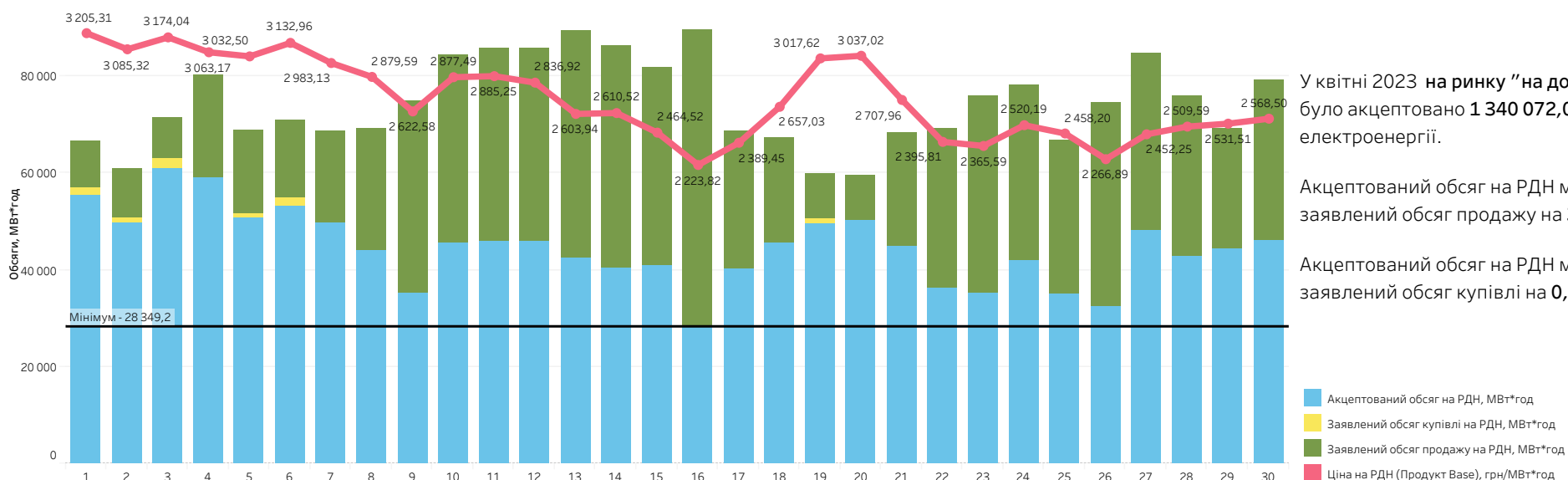
\*порівняння відносно березня 2023 \*\*усі ціни вказано без ПДВ \*\*\*дані в ОЕС України

Заявлений обсяг продажу на ВДР, МВт\*год

Заявлений обсяг купівлі на ВДР, МВт\*год

Середньозважена ціна на ВДР, грн/МВт\*год

Ціни, акцептовані та заявлені обсяги на РДН



У квітні 2023 на ринку "на добу наперед" було акцептовано 1 340 072,0 МВт\*год електроенергії.

Акцептований обсяг на РДН менший за заявлений обсяг продажу на 39,99%.

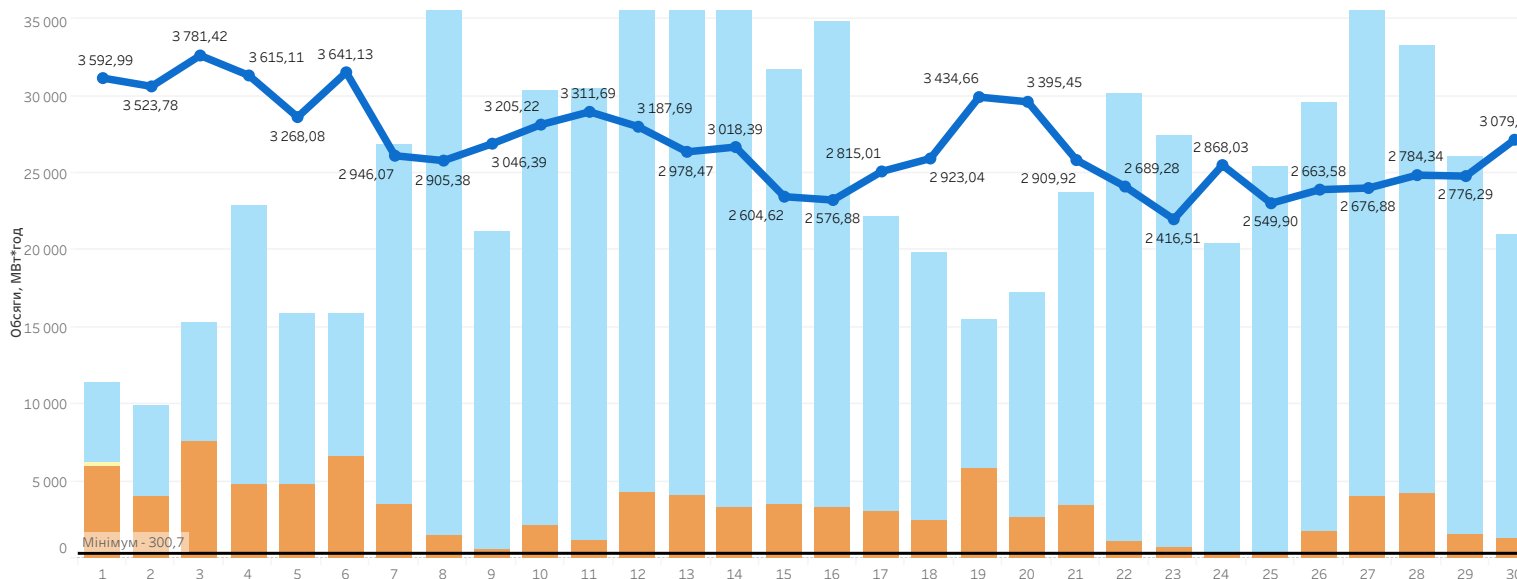
Акцептований обсяг на РДН менший за заявлений обсяг купівлі на 0,59%.

Ціни, акцептовані та заявлені обсяги на ВДР

У квітні 2023 на внутрішньодобовому ринку було акцептовано 93 484,1 МВт\*год електроенергії.

Акцептований обсяг на ВДР менший за заявлений обсяг продажу на 88,27%.

Акцептований обсяг на ВДР менший за заявлений обсяг купівлі на 0,36%.



\*усі ціни наведено без ПДВ \*\*дані в ОЕС України

## Порівняння акцептованих обсягів на РДН та на ВДР за квітень 2022 та квітень 2023

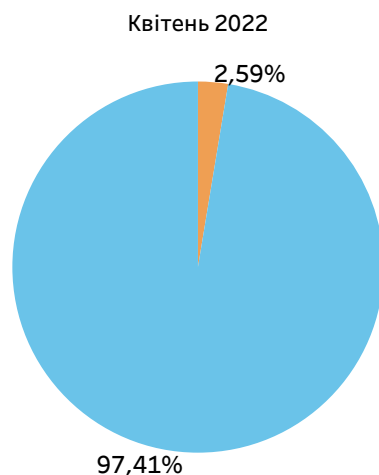
| 6 |



Загальний акцептований обсяг електричної енергії на двох сегментах ринку у квітні 2022 становив **772 143,7 МВт\*год.**

Частка РДН у загальному обсязі становила **97,41%** або **752 135,9 МВт\*год.**

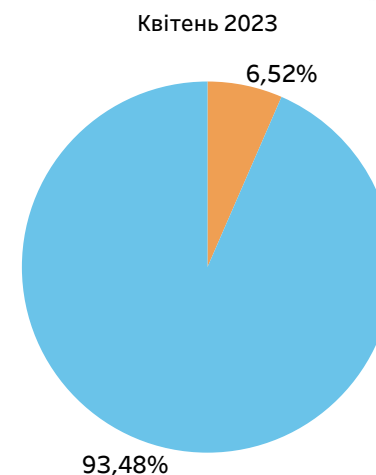
Частка ВДР у загальному обсязі становила **2,59%** або **20 007,8 МВт\*год.**



Загальний акцептований обсяг електричної енергії на двох сегментах ринку у квітні 2023 становив **1 433 556,1 МВт\*год.**

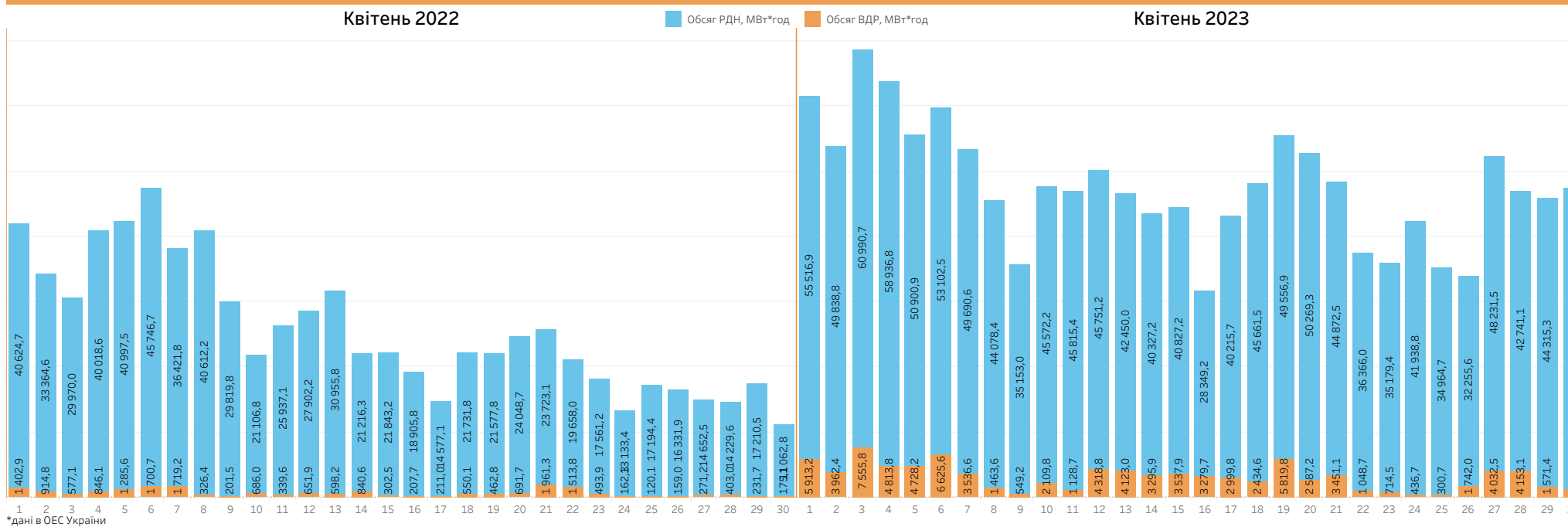
Частка РДН у загальному обсязі становила **93,48%** або **1 340 072,0 МВт\*год.**

Частка ВДР у загальному обсязі становила **6,52%** або **93 484,1 МВт\*год.**



Загальний акцептований обсяг у квітні 2023 року більший за загальний акцептований обсяг у квітні 2022 на **85,66%** або **661 412,4 МВт\*год:** на РДН акцептований обсяг більший на **78,17%** або **587 936,1 МВт\*год,** на ВДР акцептований обсяг більший на **367,24%** або **73 476,3 МВт\*год.**

### Розподіл акцептованого обсягу



\*дані в ОЕС України

Різниця між заявленим обсягом продажу та купівлі на РДН, МВт\*год

год	01.04.23	02.04.23	03.04.23	04.04.23	05.04.23	06.04.23	07.04.23	08.04.23	09.04.23	10.04.23	11.04.23	12.04.23	13.04.23	14.04.23	15.04.23	16.04.23	17.04.23	18.04.23	19.04.23	20.04.23	21.04.23	22.04.23	23.04.23	24.04.23	25.04.23	26.04.23	27.04.23	28.04.23	29.04.23	30.04.23
1	311,6	277,4	696,8	977,4	1 297,7	1 327,9	718,9	760,9	1 773,1	1 932,0	2 001,9	1 988,0	1 587,0	1 811,1	1 854,2	1 990,6	690,9	633,5	497,1	32,9	136,7	1 222,6	1 462,6	924,8	849,5	1 343,1	2 044,8	890,0	573,6	903,2
2	461,6	407,9	860,1	1 214,8	1 185,4	1 472,5	669,9	951,6	1 746,4	2 277,1	2 452,8	2 229,9	1 768,8	2 064,8	1 670,1	2 075,5	697,2	665,5	657,0	228,6	357,9	1 248,8	1 449,0	1 323,8	1 024,3	1 571,6	1 697,0	1 119,9	767,3	922,5
3	655,3	668,6	779,4	1 531,3	1 496,1	1 646,3	857,6	1 129,0	1 933,0	2 597,1	2 826,9	2 636,2	1 833,4	2 265,7	1 816,9	2 349,7	883,4	936,1	765,3	367,2	565,3	1 294,4	1 759,0	1 540,1	1 179,3	1 609,0	1 692,0	1 338,7	884,5	1 101,7
4	744,5	830,4	863,1	1 591,5	1 631,6	1 740,3	1 042,4	1 168,9	2 025,4	2 612,2	2 992,6	2 769,6	1 943,4	2 381,7	1 986,2	2 417,0	1 068,1	1 135,1	983,2	449,3	682,2	1 280,6	1 812,6	1 634,6	1 205,2	1 702,9	1 820,0	1 470,6	990,1	1 230,4
5	693,7	805,4	844,3	1 681,4	1 605,6	1 689,0	1 113,9	1 213,1	2 000,1	2 742,0	2 920,1	2 734,0	1 965,4	2 349,4	1 959,5	2 415,3	1 133,3	1 143,2	966,6	481,0	645,7	1 301,6	1 599,7	1 158,6	1 636,2	1 792,2	1 445,0	979,7	1 208,0	
6	492,2	775,9	942,2	1 440,3	1 418,9	1 500,6	1 028,2	1 171,6	2 069,7	2 539,2	2 695,2	2 640,7	2 035,2	2 286,7	1 905,9	2 514,9	995,2	1 101,7	722,1	232,5	448,3	1 418,6	1 757,2	1 314,5	934,6	1 517,5	1 595,3	1 267,2	852,7	1 018,5
7	226,0	583,9	375,5	835,5	1 071,6	982,2	690,2	952,5	2 119,7	1 744,2	1 935,3	1 726,1	1 934,0	2 099,6	1 760,7	2 588,8	821,3	736,6	547,5	132,3	270,6	1 502,2	1 992,2	1 208,8	875,4	1 435,9	1 707,9	1 224,0	816,7	1 234,2
8	337,8	817,8	-159,8	647,7	526,5	360,6	523,7	1 488,0	2 292,9	1 221,1	1 316,5	914,5	1 529,0	1 360,2	1 740,7	2 802,8	1 147,7	835,3	115,1	393,5	382,7	1 556,2	1 589,0	1 240,9	1 217,8	1 527,3	792,4	774,6	1 025,6	1 577,8
9	305,7	608,4	-538,3	639,4	83,6	-486,2	403,9	1 569,7	2 084,3	1 176,2	1 125,5	755,1	1 738,1	1 276,4	1 959,7	2 618,5	1 367,5	1 000,1	161,3	155,9	788,9	1 770,5	1 912,8	1 110,6	1 291,3	1 812,8	1 549,1	1 223,2	1 058,2	1 871,5
10	122,4	380,9	-699,9	462,0	-122,1	-542,4	277,3	1 283,4	1 577,1	1 218,8	1 307,3	689,0	1 768,5	1 670,4	1 860,6	2 538,3	1 681,0	932,7	267,2	145,1	947,7	1 624,0	1 869,9	1 448,5	1 016,0	1 510,6	1 459,3	1 542,3	1 180,3	1 946,2
11	452,6	435,8	-387,9	349,7	122,8	-451,8	627,0	1 210,5	1 459,5	1 503,7	1 117,0	1 222,1	2 081,9	2 025,4	2 048,2	2 696,7	1 878,1	784,6	551,2	403,7	1 225,8	1 816,2	2 097,4	1 721,1	1 281,0	1 692,5	1 907,6	1 942,4	1 318,6	1 975,1
12	748,0	513,8	133,3	736,0	660,2	321,1	896,6	1 174,4	2 132,5	1 785,1	1 516,0	1 471,0	2 530,0	2 474,5	1 802,7	3 179,7	1 737,4	1 351,4	555,7	758,3	1 453,5	1 697,9	2 332,6	2 025,0	2 153,2	2 489,3	1 943,3	1 973,7	1 483,9	2 085,7
13	1 019,4	490,3	434,6	969,9	773,8	733,1	1 363,2	1 379,2	2 011,9	2 018,5	2 179,6	1 972,4	2 656,0	2 576,5	2 041,7	3 456,8	1 839,2	1 396,2	606,0	920,2	1 566,8	1 674,4	2 376,7	2 227,7	2 297,5	2 668,7	1 955,8	2 062,0	1 618,3	2 050,9
14	1 163,6	560,5	513,6	1 042,2	744,4	918,7	1 301,6	1 438,4	2 094,9	2 017,3	2 237,5	2 077,1	2 660,0	2 653,6	2 114,6	3 668,7	1 942,5	1 442,1	605,4	749,5	1 495,5	1 680,2	2 437,5	2 378,4	2 426,9	2 825,2	2 123,6	2 269,4	1 560,8	2 081,7
15	1 146,8	697,9	612,5	794,9	942,8	976,3	1 396,3	1 541,3	2 184,5	2 031,0	1 966,2	2 038,7	2 612,3	2 323,2	2 098,4	3 764,5	2 031,6	1 237,8	485,5	691,4	1 539,2	1 620,6	2 463,8	2 422,1	2 075,5	2 521,4	2 083,6	2 129,7	1 562,9	2 138,6
16	965,6	657,2	580,0	762,3	1 019,0	844,3	1 369,9	1 402,8	2 000,5	1 601,3	1 763,7	2 047,5	2 418,7	2 141,0	1 890,5	3 458,1	1 854,5	1 019,0	373,0	458,9	1 591,4	1 729,0	2 287,0	2 398,5	1 940,1	2 324,1	2 070,8	2 111,5	1 382,5	1 957,7
17	696,0	807,6	875,7	916,4	769,6	667,4	1 296,3	1 370,8	1 723,9	1 293,4	1 343,0	2 005,3	2 234,6	1 832,9	2 042,0	2 917,4	1 796,9	943,1	365,8	889,9	1 515,7	1 832,3	1 944,6	2 274,7	1 361,5	1 808,9	1 731,7	2 019,4	1 267,5	1 815,7
18	637,0	695,0	790,1	1 088,5	645,6	613,9	1 124,9	1 325,1	1 312,2	936,0	1 058,0	1 761,9	1 903,4	1 969,6	1 755,2	2 355,2	1 507,6	1 457,9	457,3	750,1	2 059,4	1 219,9	1 714,2	2 037,4	1 543,7	1 850,4	2 005,8	2 074,8	1 615,4	1 866,5
19	-52,4	62,7	338,0	875,6	235,4	185,6	520,6	540,3	864,5	923,3	1 074,0	1 431,6	1 759,4	1 308,2	1 048,4	2 397,3	822,7	697,6	176,6	303,7	1 598,0	1 114,0	1 734,6	1 324,3	1 399,6	1 823,3	1 301,1	1 628,9	1 235,4	1 459,9
20	-426,0	-60,9	-88,0	406,4	-271,0	-100,9	122,9	60,9	690,8	644,2	579,0	852,3	1 247,5	1 209,9	862,7	1 906,2	541,7	388,7	-214,7	133,4	1 064,6	752,0	1 244,5	865,6	1 013,5	1 431,6	571,3	742,9	687,3	920,2
21	-558,5	-352,4	-144,9	113,8	-151,5	-164,8	149,3	-18,2	503,7	565,5	477,6	568,1	1 159,2	1 083,8	764,5	1 975,2	387,0	316,7	-331,0	-30,5	944,2	659,5	784,8	617,2	808,1	1 084,9	379,3	416,5	406,9	508,3
22	-271,3	-324,1	142,9	476,6	-20,1	215,5	-47,2	319,7	638,8	805,5	669,6	745,6	1 391,9	1 260,9	903,3	1 822,3	413,7	483,0	-194,3	92,4	902,7	733,8	771,5	629,0	785,9	1 055,0	376,3	402,1	301,8	322,0
23	-5,9	63,5	435,8	823,5	655,4	550,0	431,0	303,1	1 035,4	1 218,8	1 123,1	1 284,2	1 899,5	1 416,5	1 351,7	1 854,6	676,5	459,0	-65,0	429,5	936,6	823,7	551,2	908,8	1 171,1	1 440,9	752,7	462,6	623,5	458,4
24	-212,1	-308,3	208,4	963,0	957,1	1 188,3	1 032,0	1 201,9	1 537,2	1 584,0	1 221,5	1 537,4	2 144,4	2 039,8	1 846,6	1 446,3	581,9	597,2	302,4	24,4	510,1	1 315,3	696,3	1 086,8	975,6	1 554,8	1 031,0	584,5	700,1	541,2

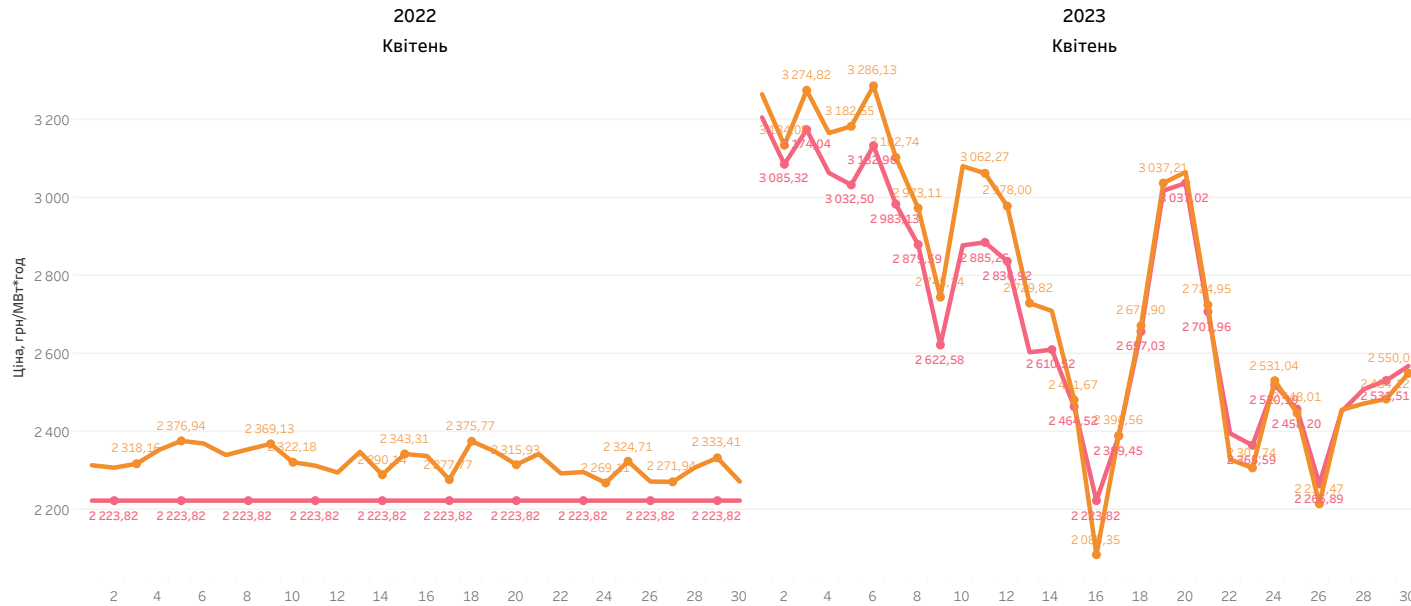
Профіцит пропозиції на РДН протягом квітня 2023. Найбільший профіцит на РДН зафіксовано о 14 годині.

Найбільша різниця між пропозицією та попитом на РДН зафіксована 16 квітня о 15 годині та становила 3 764,5 МВт\*год.

Різниця між заявленим обсягом продажу та купівлі на ВДР, МВт\*год

год	01.04.23	02.04.23	03.04.23	04.04.23	05.04.23	06.04.23	07.04.23	08.04.23	09.04.23	10.04.23	11.04.23	12.04.23	13.04.23	14.04.23	15.04.23	16.04.23	17.04.23	18.04.23	19.04.23	20.04.23	21.04.23	22.04.23	23.04.23	24.04.23	25.04.23	26.04.23	27.04.23	28.04.23	29.04.23	30.04.23
1	84,4	84,5	298,4	640,1	485,5	491,3	463,4	613,2	711,6	1 431,4	1 542,9	1 785,4	1 154,7	2 236,2	847,4	759,2	743,2	595,8	178,6	561,6	317,4	448,8	542,0	494,2	817,2	575,8	2 475,1	836,8	801,7	478,9
2	-32,4	182,6	339,2	703,1	254,3	475,4	522,0	702,4	531,8	1 048,3	946,5	967,2	775,2	1 648,9	890,5	763,2	702,3	652,8	299,6	737,8	435,2	463,9	706,8	535,0	441,7	526,9	1 283,6	1 020,7	856,0	523,3
3	-31,9	197,5	499,6	869,6	332,3	654,4	669,7	671,8	550,5	922,8	839,8	554,5	956,1	1 924,5	934,2	964,3	804,0	723,9	502,2	858,3	324,2	619,6	415,4	495,1	454,5	564,8	1 256,5	1 018,1	861,0	923,4
4	30,4	317,2	519,4	1 011,3	448,8	647,6	936,0	747,4	617,8	1 062,3	1 039,7	844,6	956,4	1 834,9	931,3	1 063,7	846,2	1 044,9	482,0	905,7	352,2	679,7	496,6	497,2	453,6	677,6	1 260,8	1 018,0	849,0	523,3
5	-11,6	310,1	497,5	983,0	417,2	926,3	876,7	1 223,0	622,5	1 047,7	1 144,5	848,7	921,9	1 957,1	922,9	1 055,0	798,4	937,5	459,7	848,8	271,7	677,2	493,5	452,0	433,1	716,3	1 241,9	1 013,7	852,7	506,3
6	69,4	212,6	688,0	929,9	345,3	592,5	790,4	1 489,0	663,4	1 118,1	1 411,2	1 683,7	886,5	1 966,7	839,4	1 116,6	788,4	992,0	362,5	640,2	313,9	531,5	435,2	536,6	466,0	793,3	1 220,4	917,4	924,4	466,4
7	28,9	146,1	229,4	499,2	646,0	363,3	487,0	688,4	863,8	1 123,3	1 546,0	1 858,3	963,0	2 225,9	815,5	1 146,1	678,5	531,5	333,5	461,0	388,9	860,6	492,1	455,0	553,2	948,8	1 201,2	895,2	877,4	463,7
8	0,0	372,7	251,8	707,2	346,2	77,6	744,3	3 887,9	1 040,3	908,2	1 348,6	690,6	1 200,7	1 016,1	1 412,7	1 651,6	702,6	693,5	326,6	411,8	528,0	1 548,2	1 304,1	698,6	843,4	1 316,3	721,0	507,6	1 030,9	1 017,2
9	258,5	279,7	78,4	525,5	237,3	40,3	778,2	3 684,0	1 230,4	752,5	702,9	2 208,8	1 300,0	902,1																

Порівняння цін на РДН (Продукт Base) та середньозважених цін на РДН



У квітні 2023 року:

ціна РДН (Продукт Base) становила 2 718,62 грн/МВт\*год;  
 середньозважена ціна РДН становила 2 813,74 грн/МВт\*год;  
 ціна РДН (Продукт Peak) становила 3 120,66 грн/МВт\*год;  
 ціна РДН (Продукт OffPeak) становила 2 316,58 грн/МВт\*год.

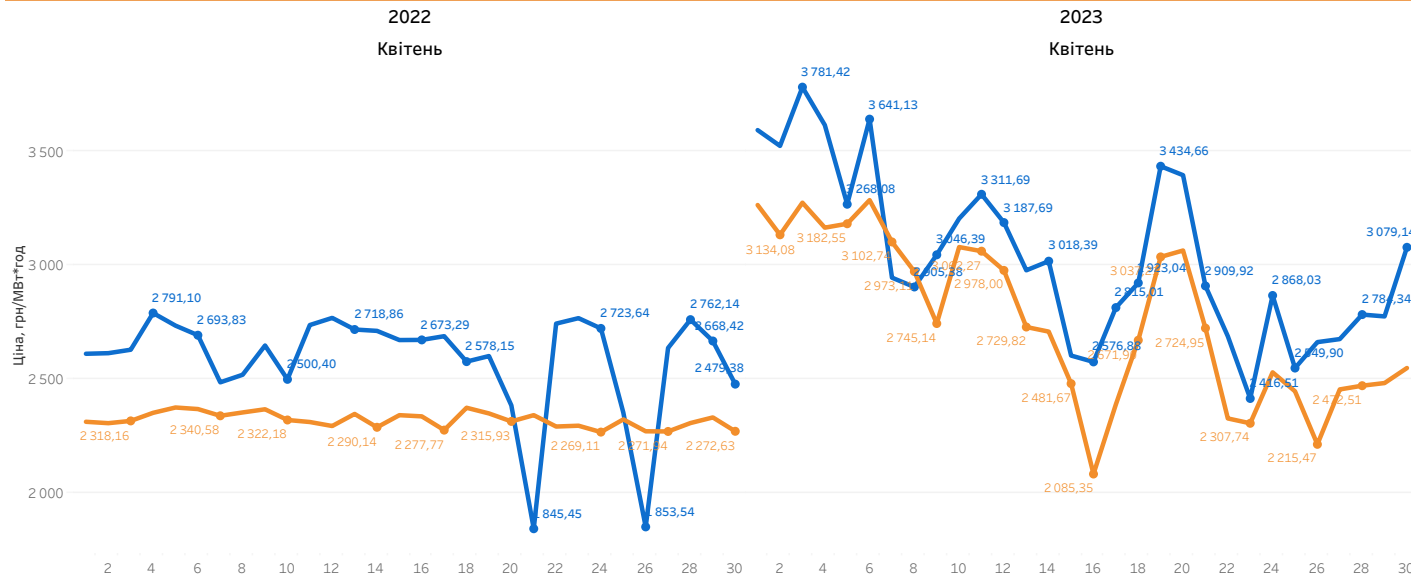
Різниця за квітень між ціною РДН (Продукт Base) та середньозваженою ціною РДН становила 95,12 грн/МВт\*год.

У квітні 2022 року:

ціна РДН (Продукт Base) становила 2 223,82 грн/МВт\*год  
 середньозважена ціна РДН становила 2 330,00 грн/МВт\*год

Ціна РДН (Продукт Base) у квітні 2023 року більша за ціну РДН (Продукт Base) у квітні 2022 на 494,80 грн/МВт\*год.

Порівняння середньозважених цін на РДН та на ВДР



Середньозважена ціна на РДН у квітні 2023 року більша за середньозважену ціну у квітні 2022 на 483,74 грн.

У квітні 2023 року:

середньозважена ціна на ВДР становила 3 181,49 грн/МВт\*год.

У квітні 2022 року:

середньозважена ціна на ВДР становила 2 562,62 грн/МВт\*год

Середньозважена ціна на ВДР у квітні 2023 року більша за середньозважену ціну у квітні 2022 на 618,87 грн.

\*усі ціни наведено без ПДВ \*\*дані в ОЕС України





Погодинна різниця між ціною на РДН та на ВДР, грн/МВт\*год

Table with 25 columns (01.04.23 to 30.04.23) and 24 rows (1 to 24) showing daily price differences between RDN and VDR in April 2023. Values range from -78.00 to 0.00.

У квітні 2023 року найбільша різниця між погодинними цінами на РДН та на ВДР зафіксована у першій декаді у вечірні години та становила 78,00 грн/МВт\*год.

Найбільша різниця між цінами в розрізі години спостерігалася о 18 годині та становила в середньому 61,55 грн/МВт\*год.

Квітень 2022

Погодинна різниця між ціною на РДН та на ВДР, грн/МВт\*год

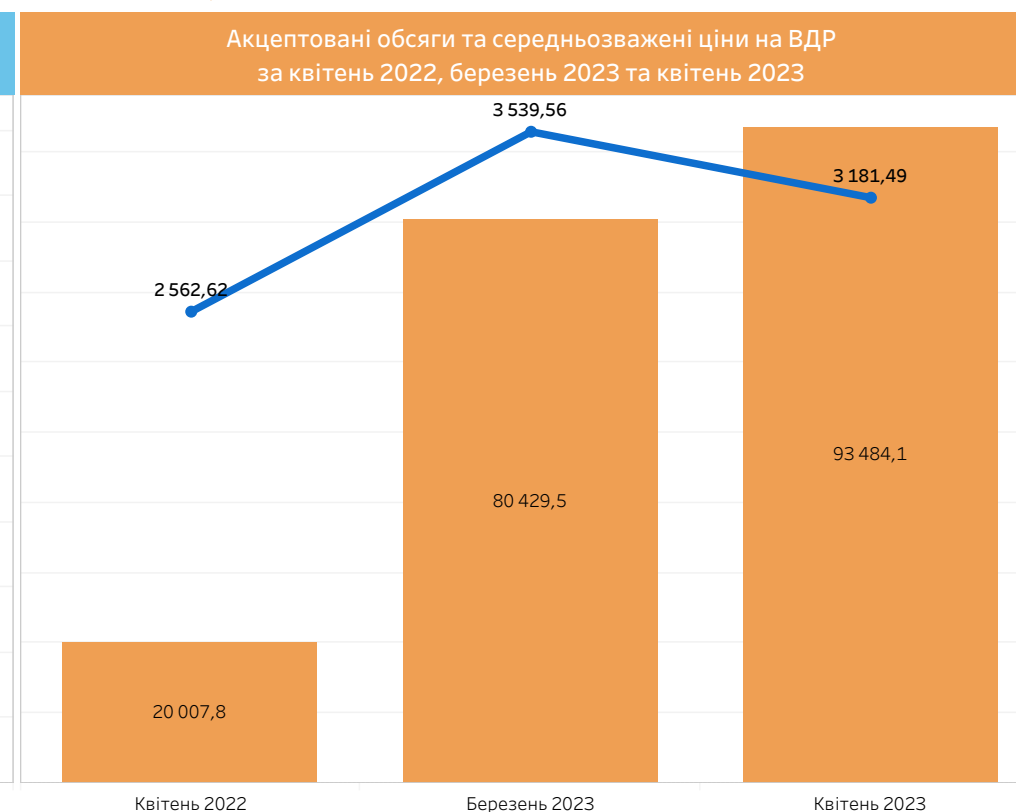
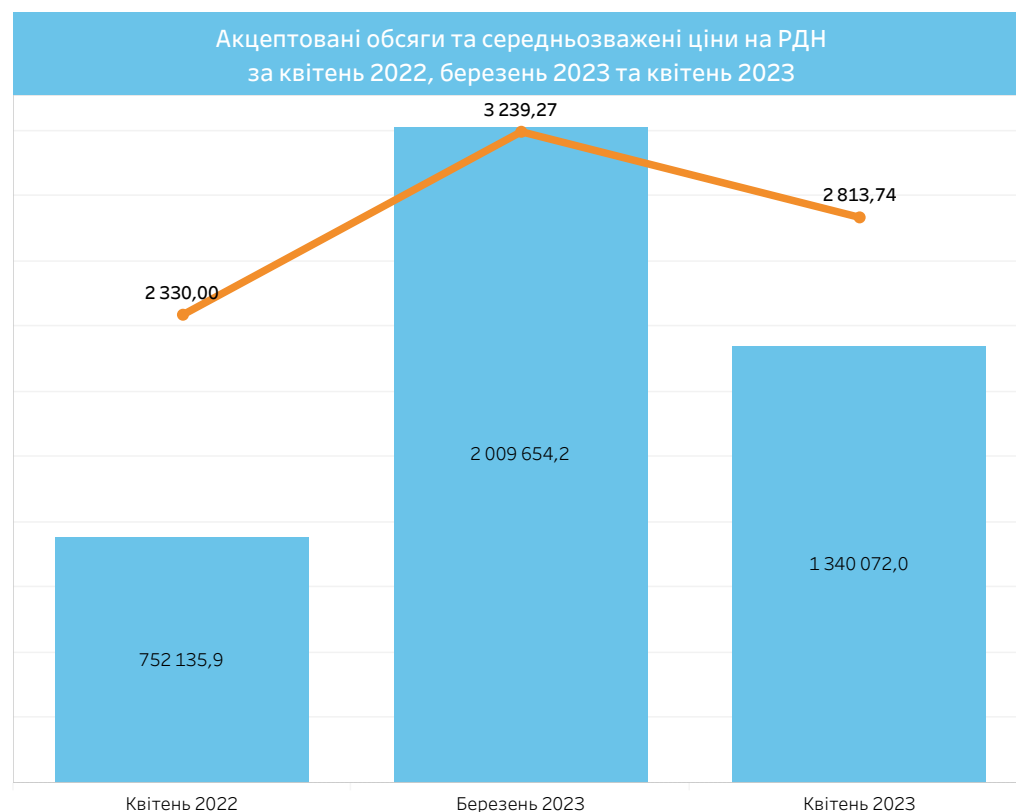
Table with 25 columns (01.04.22 to 30.04.22) and 24 rows (1 to 24) showing daily price differences between RDN and VDR in April 2022. Values are constant at -137,90 or -264,63.

У квітні 2022 року різниця між погодинними цінами на РДН та на ВДР для 8-23 годин становила 264,63 грн/МВт\*год, для 1-7 та 24 годин становила 137,90 грн/МВт\*год

\*усі ціни наведено без ПДВ \*\*дані в ОЕС України

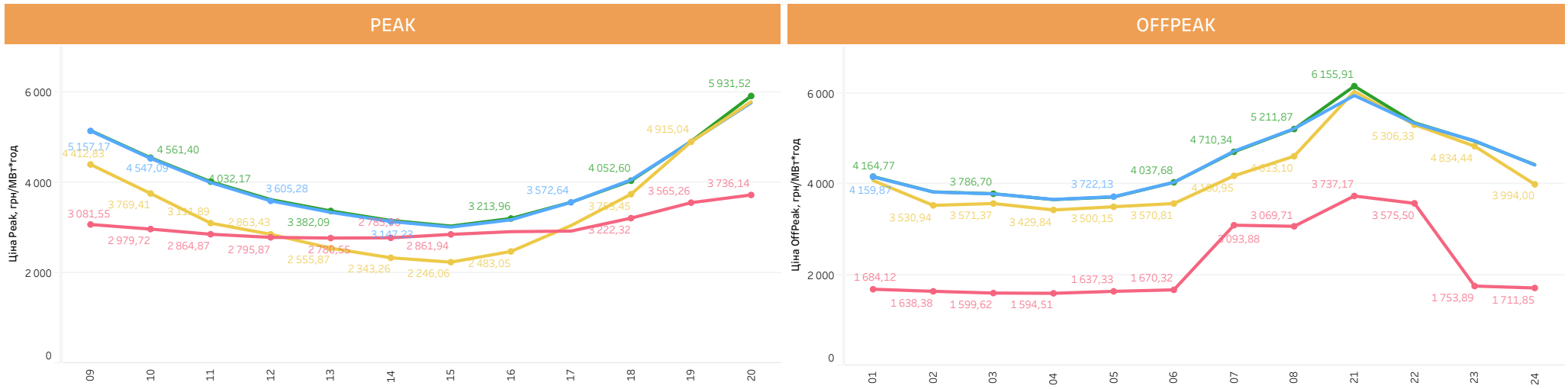
## Середньозважені ціни та акцептовані обсяги на РДН та на ВДР у порівнянні з попередніми періодами

Показник	Квітень 2022	Березень 2023	Квітень 2023	1 декада квітня 2023	2 декада квітня 2023	3 декада квітня 2023
Середньозважена ціна на РДН, грн/МВт*год	2 330,00	3 239,27	2 813,74	3 140,90	2 760,51	2 464,97
Акцептований обсяг на РДН, МВт*год	752 135,9	2 009 654,2	1 340 072,0	503 780,8	429 223,6	407 067,6
Середньозважена ціна на ВДР, грн/МВт*год	2 562,62	3 539,56	3 181,49	3 486,98	3 034,55	2 770,92
Акцептований обсяг на ВДР, МВт*год	20 007,8	80 429,5	93 484,1	41 258,2	33 525,4	18 700,5



\*усі ціни наведено без ПДВ \*\*дані в ОЕС України

Погодинні ціни (Продукт Peak та Продукт OffPeak) на РДН\*: України, Румунії, Словаччини та Угорщини

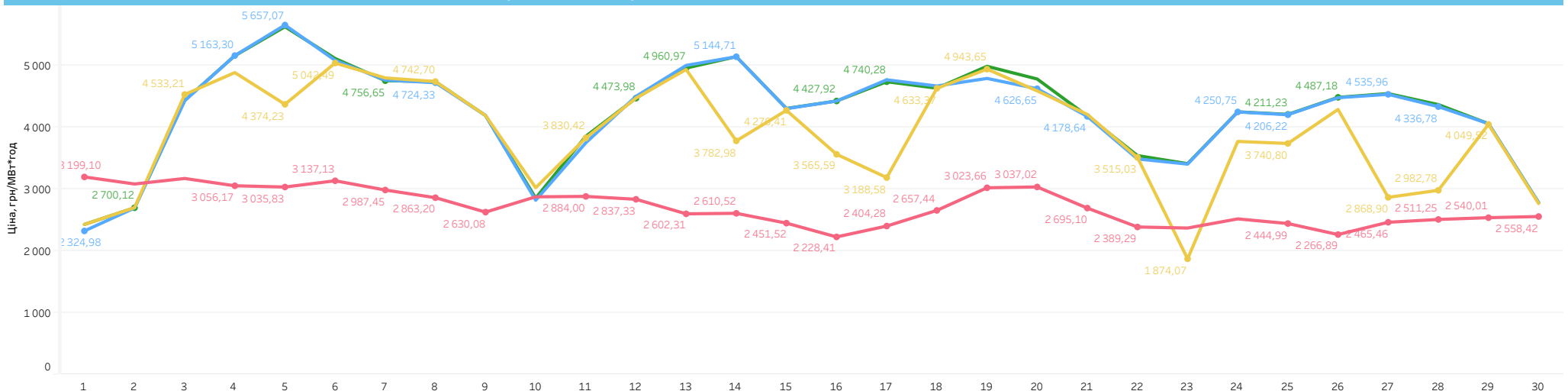


Ціни (Продукт Base) становили\*:  
 Україна: 2 718,20 грн/ МВт\*год;  
 Румунія: 3 831,92 грн/ МВт\*год;  
 Словаччина: 4 253,05 грн/ МВт\*год;  
 Угорщина: 4 273,43 грн/ МВт\*год.

Ціни (Продукт Peak) становили\*:  
 Україна: 3 169,08 грн/МВт\*год;  
 Румунія: 3 567,25 грн/МВт\*год;  
 Словаччина: 4 026,05 грн/МВт\*год;  
 Угорщина: 4 052,25 грн/МВт\*год.

Ціни (Продукт OffPeak) становили\*:  
 Україна: 2 267,33 грн/МВт\*год;  
 Румунія: 4 234,95 грн/МВт\*год;  
 Словаччина: 4 480,04 грн/МВт\*год;  
 Угорщина: 4 494,62 грн/МВт\*год.

Ціни (Продукт Base) на РДН\*: України, Румунії, Словаччини та Угорщини



Україна ціна на РДН, грн/МВт\*год

Румунія ціна на РДН, грн/МВт\*год

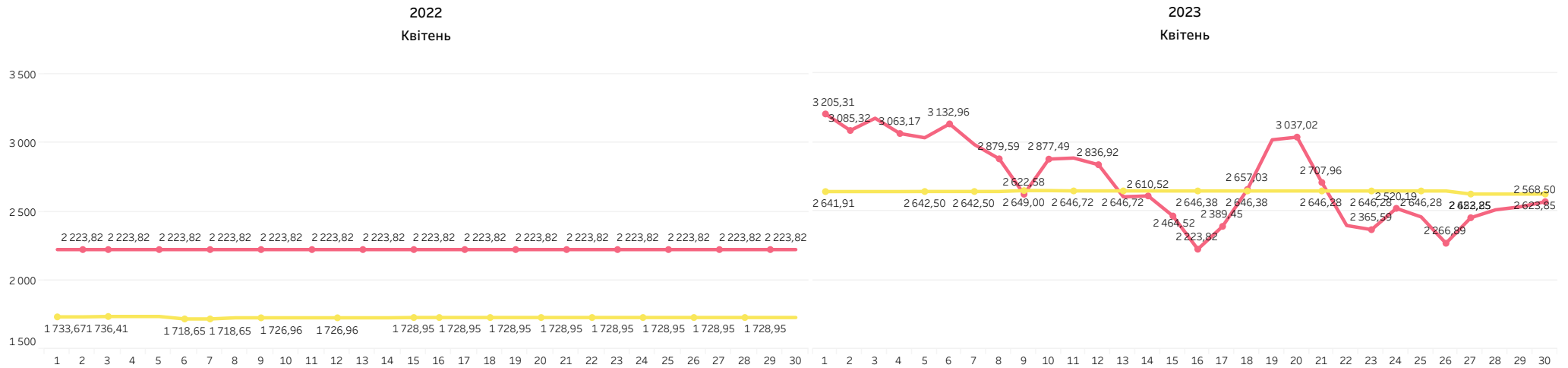
Словаччина ціна на РДН, грн/МВт\*год

Угорщина ціна на РДН, грн/МВт\*год

\* розрахунок здійснено за єдиним Центральноєвропейським часом (СЕТ)  
 \*\*усі ціни наведено без ПДВ \*\*\*дані в ОЕС України

# Порівняння ціни на РДН та на РДД за квітень 2022 та квітень 2023

## Ціни на РДН та на РДД



■ Ціна РДД (Продукт Base), грн/МВт\*год ■ Ціна РДН (Продукт Base), грн/МВт\*год

### У квітні 2022:

ціна на РДН (Продукт Base) становила **2 223,82 грн/МВт\*год**;  
ціна на РДД (Продукт Base) становила **1 728,86 грн/МВт\*год**.

Ціна на РДН більша за ціну на РДД на **494,96 грн/МВт\*год**.

### У квітні 2023:

ціна на РДН (Продукт Base) становила **2 718,62 грн/МВт\*год**;  
ціна на РДД (Продукт Base) становила **2 642,46 грн/МВт\*год**.

Ціна на РДН більша за ціну на РДД на **76,16 грн/МВт\*год**.

Число	2022			2023		
	Ціна на РДН (Продукт Base), грн/МВт*год	Ціна РДД (Продукт Base), грн/МВт*год	Різниця цін, грн/МВт*год	Ціна на РДН (Продукт Base), грн/МВт*год	Ціна РДД (Продукт Base), грн/МВт*год	Різниця цін, грн/МВт*год
1	2 223,82	1 733,67	-490,15	3 205,31	2 641,91	-563,40
2	2 223,82	1 733,67	-490,15	3 085,32	2 641,91	-443,41
3	2 223,82	1 736,41	-487,41	3 174,04	2 641,91	-532,13
4	2 223,82	1 736,41	-487,41	3 063,17	2 641,91	-421,26
5	2 223,82	1 736,41	-487,41	3 032,50	2 642,50	-390,00
6	2 223,82	1 718,65	-505,17	3 132,96	2 642,50	-490,46
7	2 223,82	1 718,65	-505,17	2 983,13	2 642,50	-340,63
8	2 223,82	1 726,96	-496,86	2 879,59	2 642,50	-237,09
9	2 223,82	1 726,96	-496,86	2 622,58	2 649,00	+26,42
10	2 223,82	1 726,96	-496,86	2 877,49	2 649,00	-228,49
11	2 223,82	1 726,96	-496,86	2 885,25	2 646,72	-238,53
12	2 223,82	1 726,96	-496,86	2 836,92	2 646,72	-190,20
13	2 223,82	1 726,96	-496,86	2 603,94	2 646,72	+42,78
14	2 223,82	1 726,96	-496,86	2 610,52	2 646,72	+36,20
15	2 223,82	1 728,95	-494,87	2 464,52	2 646,38	+181,86
16	2 223,82	1 728,95	-494,87	2 223,82	2 646,38	+422,56
17	2 223,82	1 728,95	-494,87	2 389,45	2 646,38	+256,93
18	2 223,82	1 728,95	-494,87	2 657,03	2 646,38	-10,65
19	2 223,82	1 728,95	-494,87	3 017,62	2 646,38	-371,24
20	2 223,82	1 728,95	-494,87	3 037,02	2 646,38	-390,64
21	2 223,82	1 728,95	-494,87	2 707,96	2 646,28	-61,68
22	2 223,82	1 728,95	-494,87	2 395,81	2 646,28	+250,47
23	2 223,82	1 728,95	-494,87	2 365,59	2 646,28	+280,69
24	2 223,82	1 728,95	-494,87	2 520,19	2 646,28	+126,09
25	2 223,82	1 728,95	-494,87	2 458,20	2 646,28	+188,08
26	2 223,82	1 728,95	-494,87	2 266,89	2 646,28	+379,39
27	2 223,82	1 728,95	-494,87	2 452,25	2 623,85	+171,60
28	2 223,82	1 728,95	-494,87	2 509,59	2 623,85	+114,26
29	2 223,82	1 728,95	-494,87	2 531,51	2 623,85	+92,34
30	2 223,82	1 728,95	-494,87	2 568,50	2 623,85	+55,35
<b>Середній показник</b>	<b>2 223,82</b>	<b>1 728,86</b>	<b>-494,96</b>	<b>2 718,62</b>	<b>2 642,46</b>	<b>-76,16</b>

\*Ціна РДД розрахована відповідно до результатів аукціонів УЕБ з продажу електричної енергії за двосторонніми договорами, проведених у попередньому місяці (березень) та місяці постачання (квітень), на купівлю-продаж електричної енергії базового навантаження для місяця постачання (квітень 2022 та квітень 2023 відповідно)

\*\*усі ціни наведено без ПДВ \*\*\*дані в ОЕС України