



СМІЛИВІСТЬ ДУМАТИ ПРО ЗАВТРА

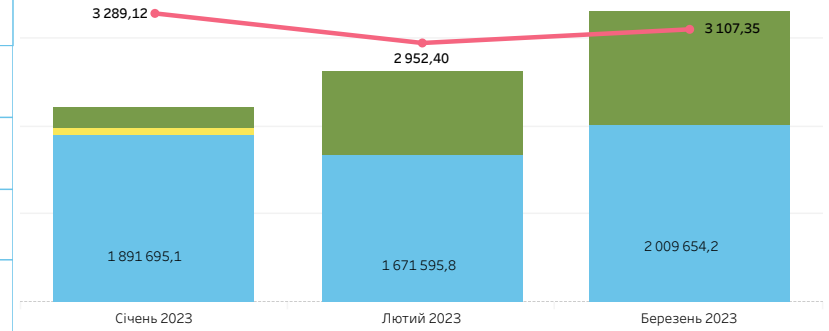
Аналіз ринку електричної енергії за I квартал 2023 року:

1. Аналіз роботи ринку "на добу наперед" (РДН);
2. Аналіз роботи внутрішньодобового ринку (ВДР);
3. Порівняльний аналіз цін на РДН України та цін на РДН Румунії, Угорщини та Словаччини;
4. Порівняльний аналіз цін на РДН та РДД.

І квартал 2023

Ціни, акцептовані та заявлені обсяги на РДН

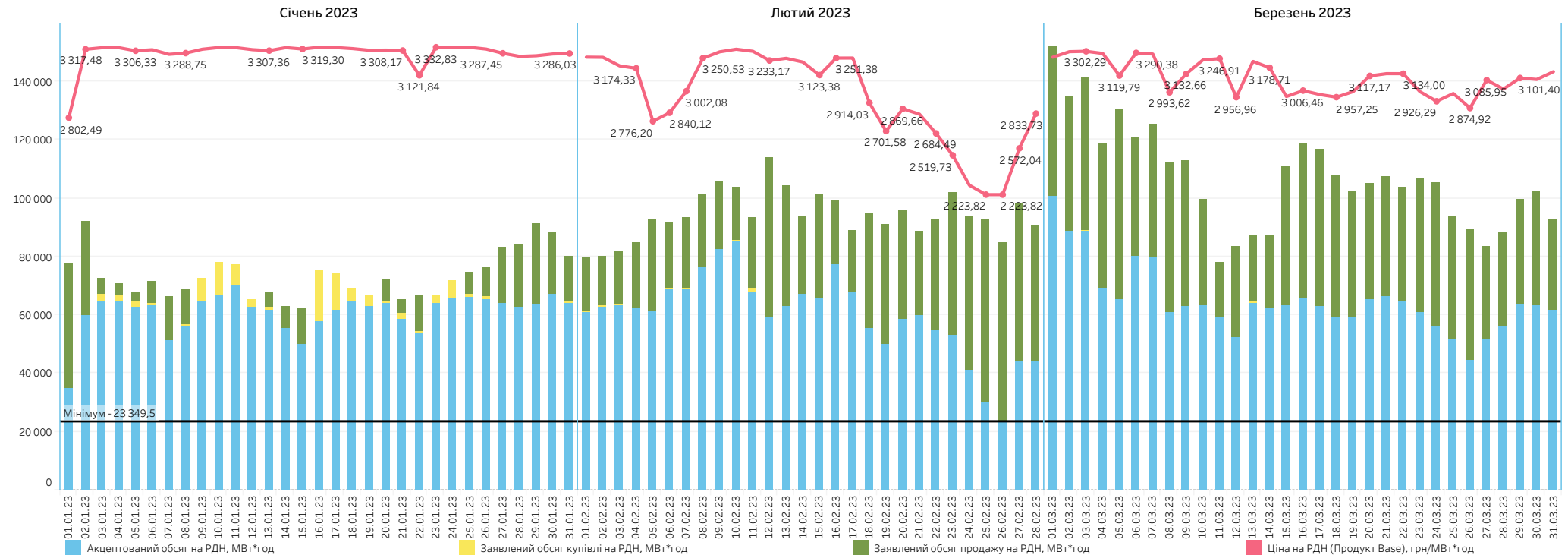
Квартал	Місяць	Ціна на РДН (Продукт Base), грн/МВт*год	Обсяг на РДН, МВт*год	Заявлений обсяг купівлі на РДН, МВт*год	Заявлений обсяг продажу на РДН, МВт*год	Різниця між акцептом РДН і заявленим обсягом купівлі	Різниця між акцептом РДН і заявленим обсягом продажу
І квартал 2023	Січень 2023	3 289,12	1 891 695,1	1 981 689,2	2 219 901,6	-4,54%	-14,78%
	Лютий 2023	2 952,40	1 671 595,8	1 674 533,7	2 630 573,7	-0,18%	-36,46%
	Березень 2023	3 107,35	2 009 654,2	2 010 510,6	3 316 841,8	-0,04%	-39,41%
Показник за квартал		3 121,75	5 572 945,1	5 666 733,5	8 167 317,1	-1,66%	-31,77%



За І квартал 2023 ціна на РДН (Продукт Base) становила 3 121,75 грн/МВт*год, було акцептовано 5 572 945,1 МВт*год електроенергії.

Акцептований обсяг на РДН менший за заявлений обсяг продажу на 31,77%.

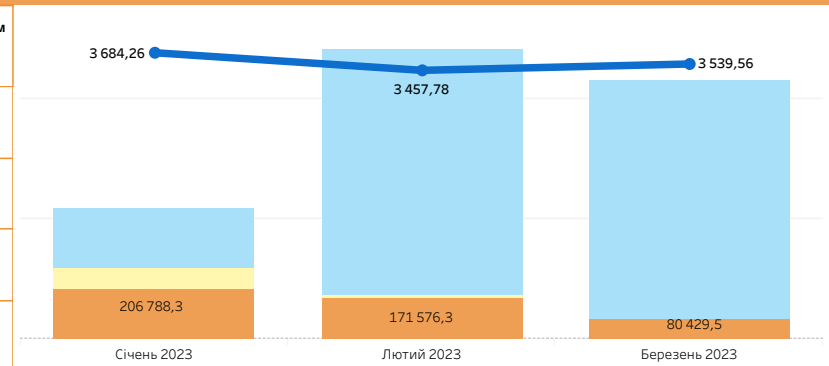
Акцептований обсяг на РДН менший за заявлений обсяг купівлі на 1,66%.



*усі ціни наведено без ПДВ **дані в ОЕС України

Ціни, акцептовані та заявлені обсяги на ВДР

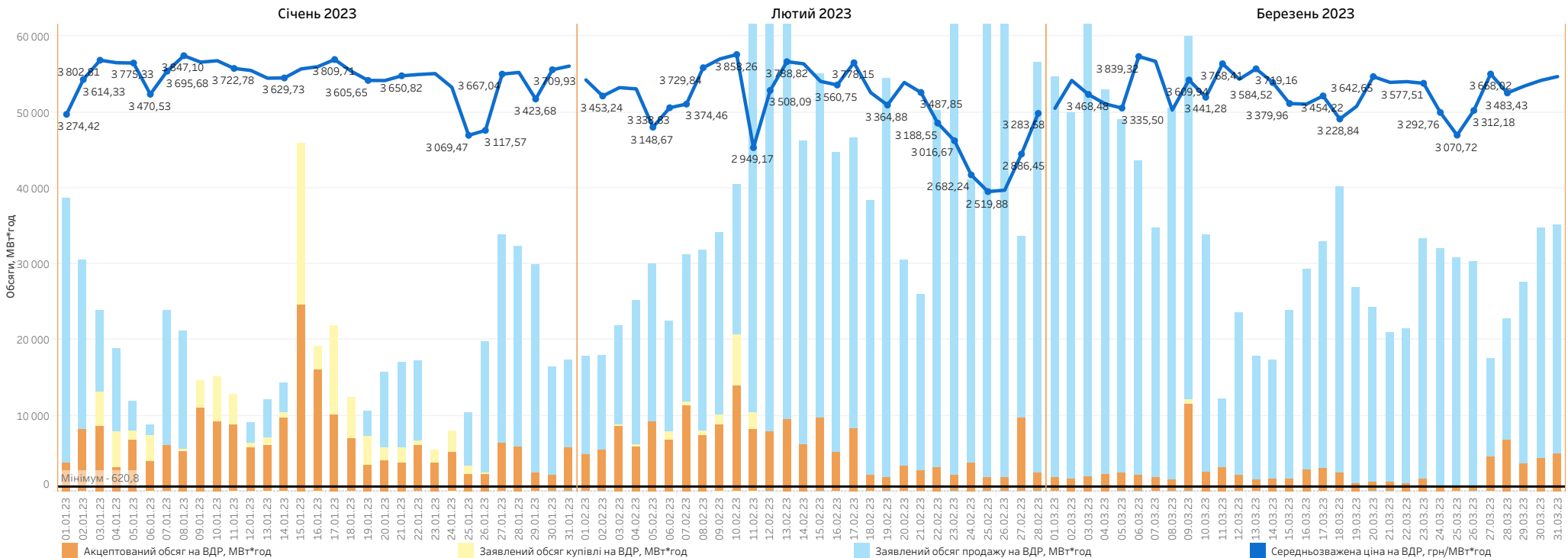
Квартал	Місяць	Середньозважена ціна на ВДР, грн/МВт*год	Акцептований обсяг на ВДР, МВт*год	Заявлений обсяг купівлі на ВДР, МВт*год	Заявлений обсяг продажу на ВДР, МВт*год	Різниця між акцептом ВДР і заявленим обсягом купівлі	Різниця між акцептом ВДР і заявленим обсягом продажу
І квартал 2023	Січень 2023	3 684,26	206 788,3	292 641,0	548 134,7	-29,34%	-62,27%
	Лютий 2023	3 457,78	171 576,3	184 362,9	1 211 714,8	-6,94%	-85,84%
	Березень 2023	3 539,56	80 429,5	81 134,2	1 078 529,6	-0,87%	-92,54%
Показник за квартал		3 574,19	458 794,1	558 138,1	2 838 379,1	-17,80%	-83,84%



За І квартал 2023 середньозважена ціна на ВДР становила 3 574,19 грн/МВт*год, було акцептовано 458 794,1 МВт*год електроенергії.

Акцептований обсяг на ВДР менший за заявлений обсяг продажу на 83,84%.

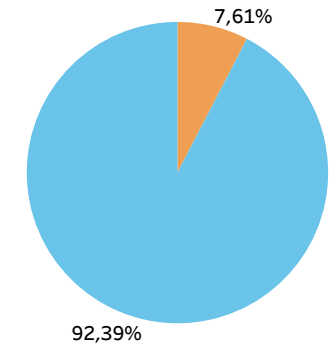
Акцептований обсяг на ВДР менший за заявлений обсяг купівлі на 17,80%.



*усі ціни наведено без ПДВ **дані в ОЕС України

Розподіл акцептованого обсягу електричної енергії на РДН та на ВДР

Квартал	Місяць	Загальний обсяг, МВт*год	Акцептований обсяг на РДН, МВт*год	Частка РДН у загальному обсязі	Акцептований обсяг на ВДР, МВт*год	Частка ВДР у загальному обсязі
І квартал 2023	Січень 2023	2 098 483,4	1 891 695,1	90,15%	206 788,3	9,85%
	Лютий 2023	1 843 172,1	1 671 595,8	90,69%	171 576,3	9,31%
	Березень 2023	2 090 083,7	2 009 654,2	96,15%	80 429,5	3,85%
Показник за квартал		6 031 739,2	5 572 945,1	92,39%	458 794,1	7,61%

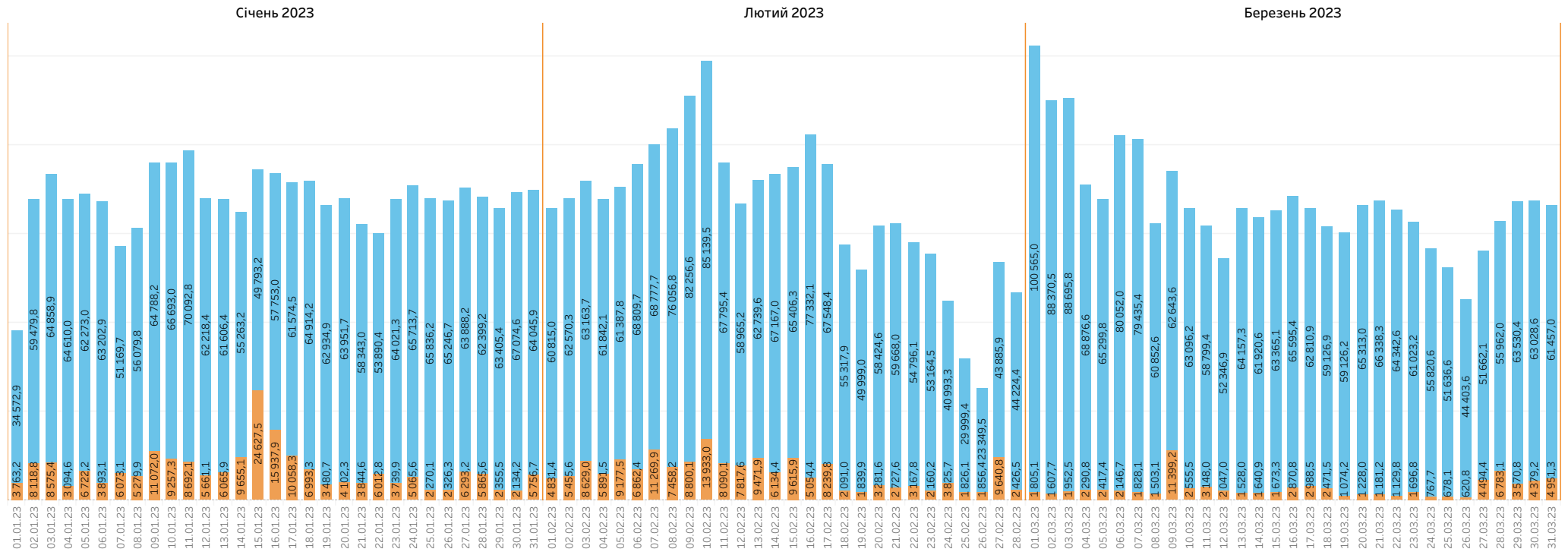


Загальний акцептований обсяг електричної енергії на двох сегментах ринку у I кварталі 2023 становив 6 031 739,2 МВт*год.

Частка РДН у загальному обсязі становила 92,39% або 5 572 945,1 МВт*год.

Частка ВДР у загальному обсязі становила 7,61% або 458 794,1 МВт*год.

■ Обсяг на РДН, МВт*год
■ Обсяг ВДР, МВт*год



*дані в ОЕС України

Порівняння цін на РДН

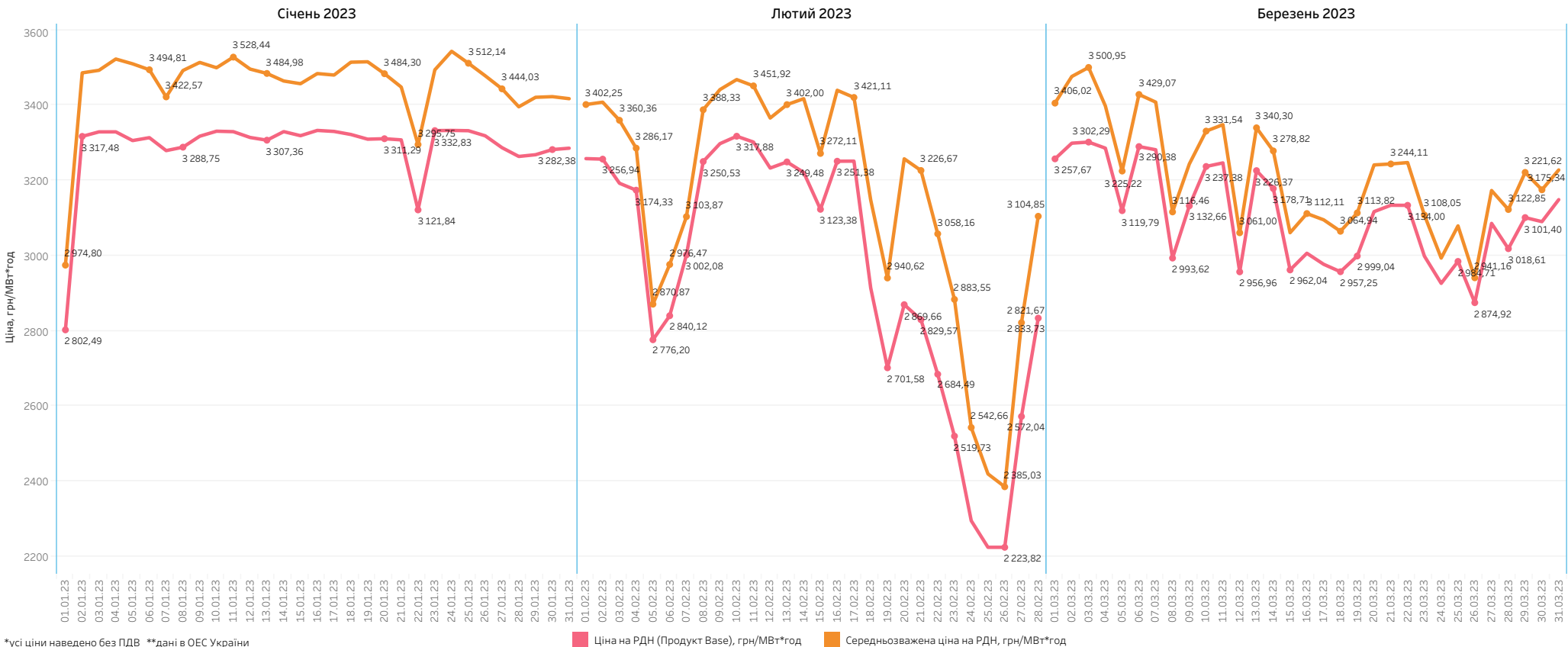
Квартал	Місяць	Ціна на РДН (Продукт Base), грн/МВт*год	Середньозважена ціна на РДН, грн/МВт*год	Різниця між середньозваженою та ціною РДН, грн/МВт*год	Ціна РДН (Peak), грн/МВт*год	Ціна РДН (offPeak), грн/МВт*год
І квартал 2023	Січень 2023	3 289,12	3 466,83	177,71	3 956,76	2 621,48
	Лютий 2023	2 952,40	3 213,43	261,03	3 591,50	2 313,29
	Березень 2023	3 107,35	3 239,27	131,92	3 698,43	2 515,28
Показник за квартал		3 121,75	3 308,76	187,01	3 754,15	2 489,02

У І кварталі 2023:

ціна на РДН (Продукт Base) становила 3 121,75 грн/МВт*год;
середньозважена ціна на РДН становила 3 308,76 грн/МВт*год;

ціна на РДН (Продукт Peak) становила 3 754,15 грн/МВт*год;
ціна на РДН (Продукт OffPeak) становила 2 489,02 грн/МВт*год;

Різниця за І квартал між середньозваженою ціною на РДН та ціною на РДН (Продукт Base) становила 187,01 грн/МВт*год.



*усі ціни наведено без ПДВ **дані в ОЕС України

■ Ціна на РДН (Продукт Base), грн/МВт*год ■ Середньозважена ціна на РДН, грн/МВт*год

І квартал 2023



ЕНЕРГІЯ ІЗХОДАРИ

Погодинна різниця між ціною на РДН та на ВДР, грн/МВт*год

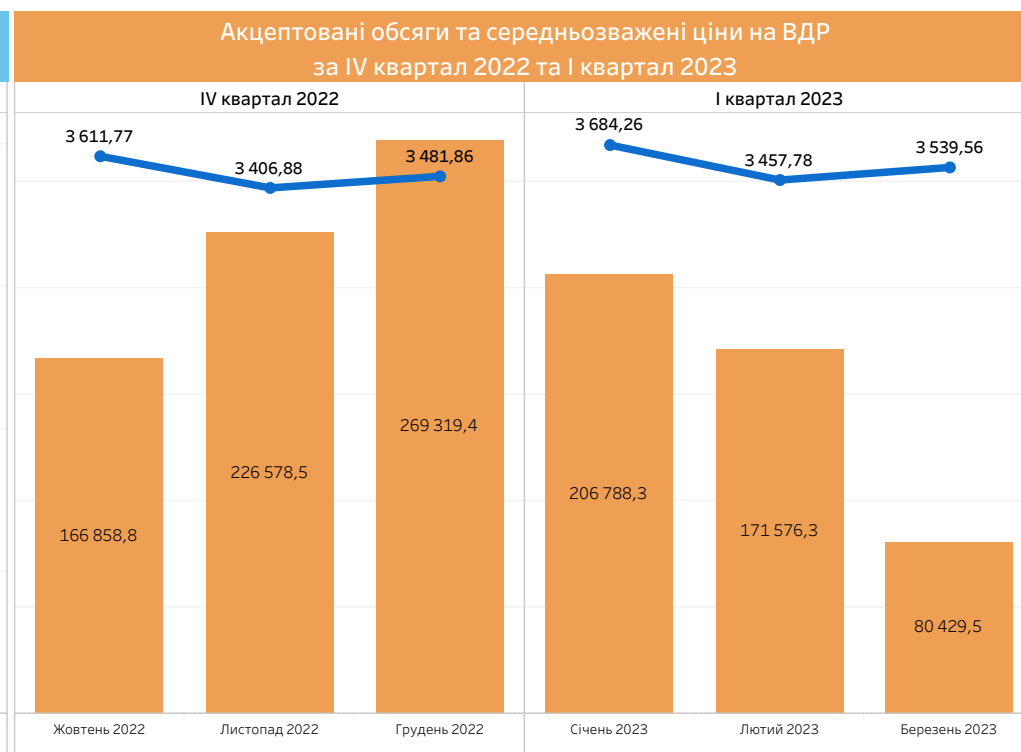
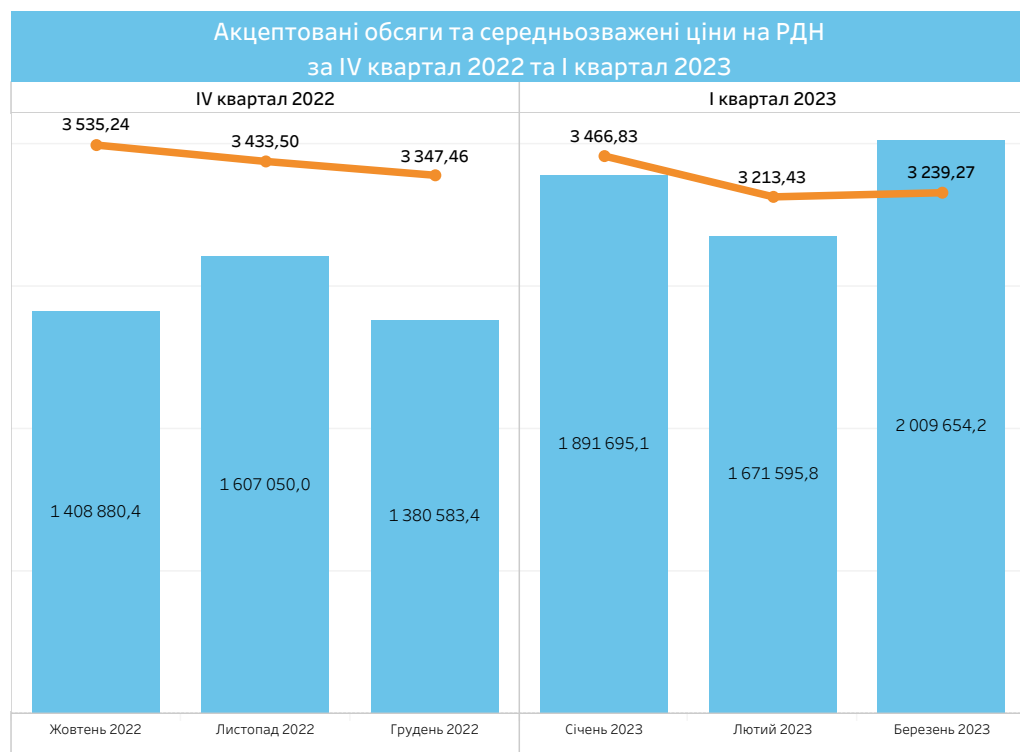
Table with columns for dates (Дата) and values (1-24) for three months: Січень 2023, Лютий 2023, and Березень 2023. Each row represents a daily price difference.

*усі ціни наведено без ПДВ **дані в ОЕС України

Середньозважені ціни та акцептовані обсяги на РДН та на ВДР у порівнянні за IV квартал 2022 та I квартал 2023 | 9 |



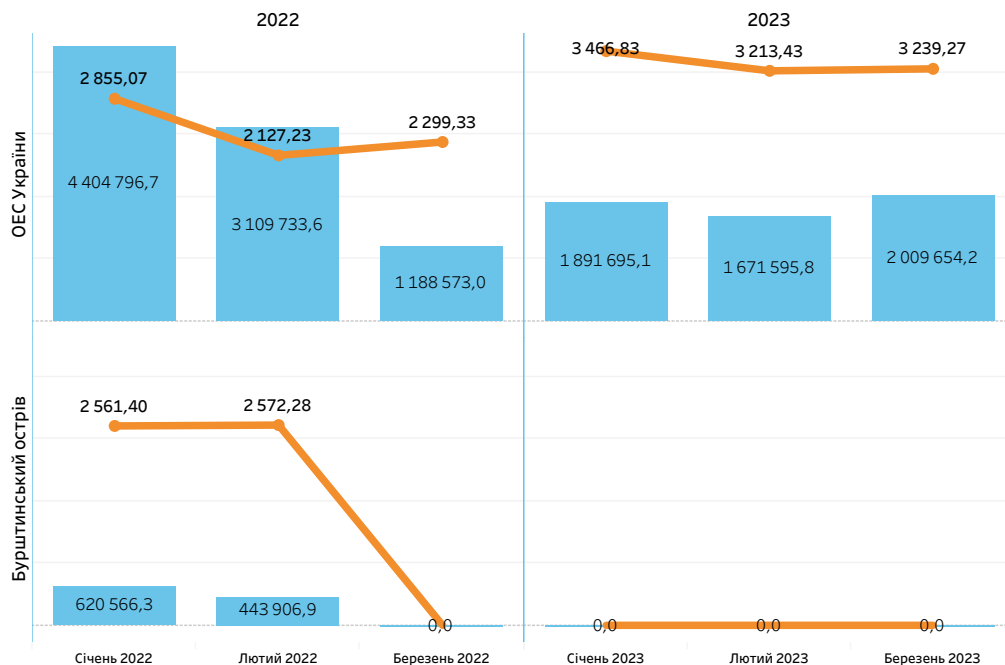
Період	Середньозважена ціна на РДН, грн/МВт*год	Акцептований обсяг на РДН, МВт*год	Середньозважена ціна на ВДР, грн/МВт*год	Акцептований обсяг на ВДР, МВт*год	
IV квартал 2022	Жовтень 2022	3 535,24	1 408 880,4	3 611,77	166 858,8
	Листопад 2022	3 433,50	1 607 050,0	3 406,88	226 578,5
	Грудень 2022	3 347,46	1 380 583,4	3 481,86	269 319,4
	Показник за квартал	3 439,08	4 396 513,8	3 488,94	662 756,7
I квартал 2023	Січень 2023	3 466,83	1 891 695,1	3 684,26	206 788,3
	Лютий 2023	3 213,43	1 671 595,8	3 457,78	171 576,3
	Березень 2023	3 239,27	2 009 654,2	3 539,56	80 429,5
	Показник за квартал	3 308,76	5 572 945,1	3 574,19	458 794,1



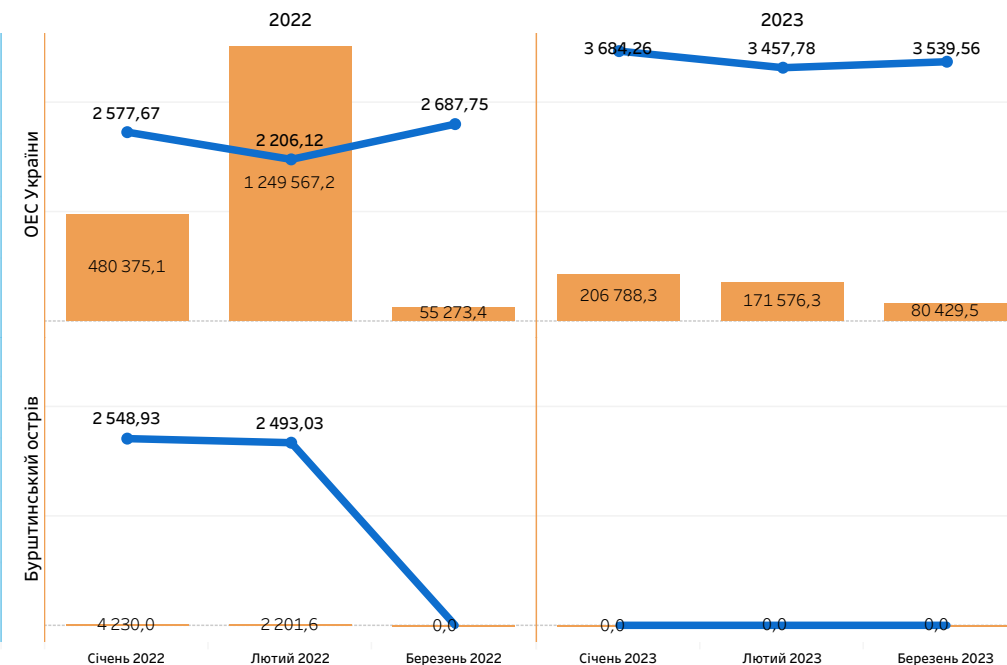
*усі ціни наведено без ПДВ **дані в ОЕС України

Показник		I квартал 2022				I квартал 2023			
		Січень 2022	Лютий 2022	Березень 2022	Середній показник за квартал	Січень 2023	Лютий 2023	Березень 2023	Середній показник за квартал
ОЕС України	Середньозважена ціна на РДН, грн/МВт*год	2 855,07	2 127,23	2 299,33	2 519,10	3 466,83	3 213,43	3 239,27	3 308,76
	Акцептований обсяг на РДН, МВт*год	4 404 796,7	3 109 733,6	1 188 573,0	8 703 103,3	1 891 695,1	1 671 595,8	2 009 654,2	5 572 945,1
	Середньозважена ціна на ВДР, грн/МВт*год	2 577,67	2 206,12	2 687,75	2 321,01	3 684,26	3 457,78	3 539,56	3 574,19
	Акцептований обсяг на ВДР, МВт*год	480 375,1	1 249 567,2	55 273,4	1 785 215,7	206 788,3	171 576,3	80 429,5	458 794,1
Бурштинський острів	Середньозважена ціна на РДН, грн/МВт*год	2 561,40	2 572,28	0,00	2 565,93	0,00	0,00	0,00	0,00
	Акцептований обсяг на РДН, МВт*год	620 566,3	443 906,9	0,0	1 064 473,2	0,0	0,0	0,0	0,0
	Середньозважена ціна на ВДР, грн/МВт*год	2 548,93	2 493,03	0,00	2 529,79	0,00	0,00	0,00	0,00
	Акцептований обсяг на ВДР, МВт*год	4 230,0	2 201,6	0,0	6 431,6	0,0	0,0	0,0	0,0
Показник за період	Середньозважена ціна на РДН, грн/МВт*год	2 818,80	2 182,82	2 299,33	2 524,21	3 466,83	3 213,43	3 239,27	3 308,76
	Акцептований обсяг на РДН, МВт*год	5 025 363,0	3 553 640,5	1 188 573,0	9 767 576,5	1 891 695,1	1 671 595,8	2 009 654,2	5 572 945,1
	Середньозважена ціна на ВДР, грн/МВт*год	2 577,42	2 206,63	2 687,75	2 321,76	3 684,26	3 457,78	3 539,56	3 574,19
	Акцептований обсяг на ВДР, МВт*год	484 605,1	1 251 768,8	55 273,4	1 791 647,3	206 788,3	171 576,3	80 429,5	458 794,1

Акцептовані обсяги та середньозважені ціни на РДН за I квартал 2022 та I квартал 2023



Акцептовані обсяги та середньозважені ціни на ВДР за I квартал 2022 та I квартал 2023

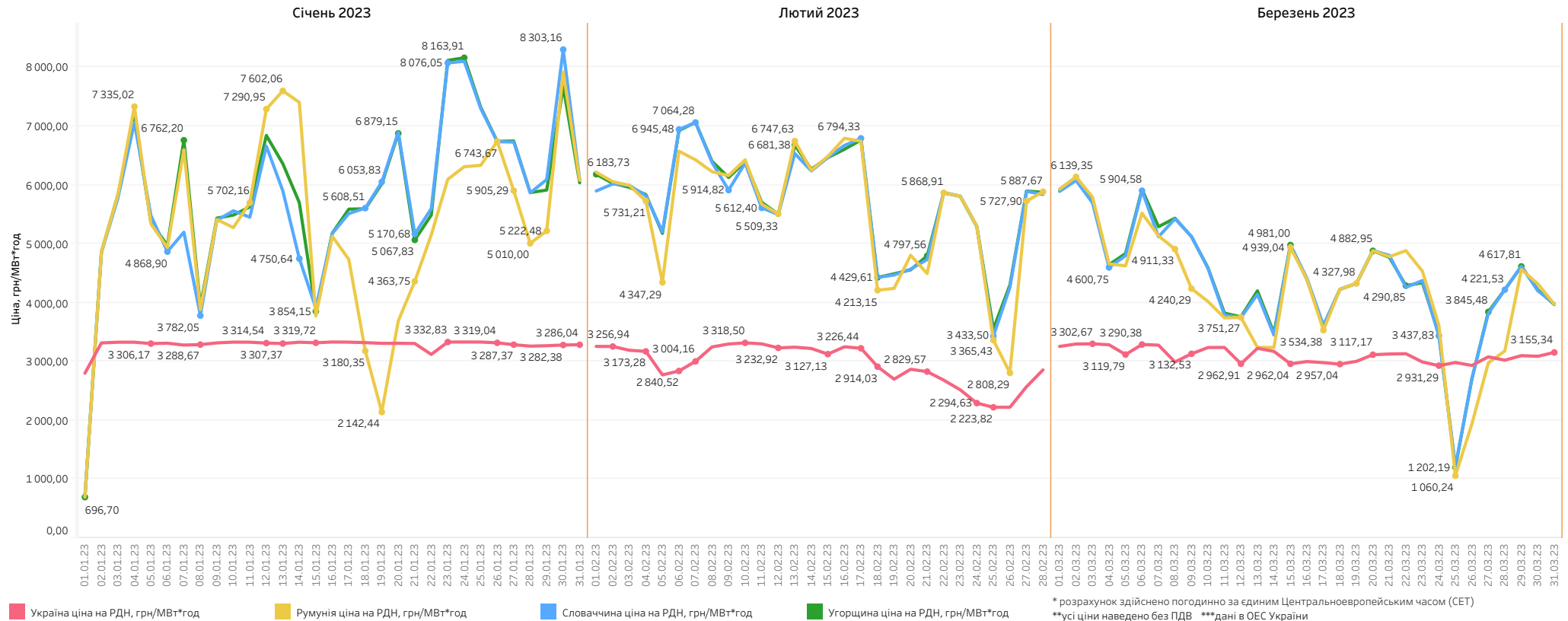


*усі ціни наведено без ПДВ

Ціни на РДН*: України, Румунії, Словаччини та Угорщини

Квартал	Місяць	Продукт Base				Продукт Peak				Продукт OffPeak			
		Ціна на РДН України, грн/МВт*год	Ціна на РДН Румунії, грн/МВт*год	Ціна на РДН Словаччини, грн/МВт*год	Ціна на РДН Угорщини, грн/МВт*год	Ціна на РДН України, грн/МВт*год	Ціна на РДН Румунії, грн/МВт*год	Ціна на РДН Словаччини, грн/МВт*год	Ціна на РДН Угорщини, грн/МВт*год	Ціна на РДН України, грн/МВт*год	Ціна на РДН Румунії, грн/МВт*год	Ціна на РДН Словаччини, грн/МВт*год	Ціна на РДН Угорщини, грн/МВт*год
I квартал 2023	Січень 2023	3 279,39	5 438,81	5 711,67	5 748,23	3 948,28	6 704,24	6 595,56	6 719,58	2 610,50	4 173,37	4 827,78	4 776,88
	Лютий 2023	2 932,63	5 523,15	5 643,92	5 675,10	3 575,75	5 882,82	5 989,03	6 040,02	2 289,52	5 163,49	5 298,80	5 310,18
	Березень 2023	3 102,71	4 134,26	4 285,75	4 300,52	3 707,70	4 105,96	4 413,12	4 434,47	2 494,23	4 162,72	4 157,63	4 165,81
Показник за квартал		3 104,91	5 032,07	5 213,78	5 241,28	3 743,91	5 564,34	5 665,91	5 731,35	2 464,75	4 499,86	4 761,40	4 750,96

Ціни (Продукт Base) на РДН*: України, Румунії, Словаччини та Угорщини



Ціни на РДН та на РДД

За І квартал 2023:

ціна на РДН (Продукт Base) становила **3 121,75 грн/МВт*год**;
ціна на РДД (Продукт Base) становила **3 076,91 грн/МВт*год**.

Різниця за І квартал між ціною на РДН (Продукт Base) та ціною на РДД (Продукт Base) становила **44,84 грн/МВт*год**.

*Ціна РДД розрахована відповідно до результатів аукціонів УЕБ з продажу електричної енергії за двосторонніми договорами, проведених у попередньому місяці (грудень, січень, лютий) та місяці постачання (січень, лютий, березень), на купівлю-продаж електричної енергії базового навантаження для місяця постачання (січень, лютий, березень відповідно)

усі ціни наведено без ПДВ *дані в ОЕС України

Місяць	Ціна на РДН (Продукт Base), грн/МВт*год	Ціна РДД (Продукт Base), грн/МВт*год	Різниця цін, грн/МВт*год
Січень 2023	3 289,12	3 244,08	-45,04
Лютий 2023	2 952,40	3 238,50	+ 286,10
Березень 2023	3 107,35	2 728,32	-379,03
Показник за квартал	3 121,75	3 076,91	-44,84

