



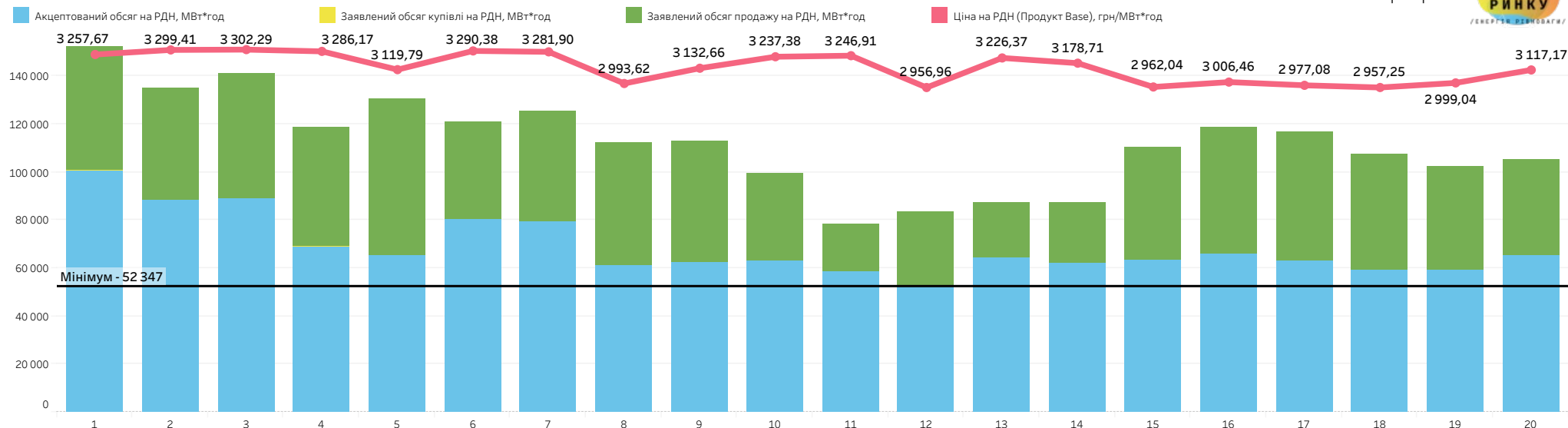
СМІЛИВІСТЬ ДУМАТИ ПРО ЗАВТРА

Аналіз ринку електричної енергії за 20 днів березня 2023 року:

1. Аналіз роботи ринку "на добу наперед" (РДН);
2. Аналіз роботи внутрішньодобового ринку (ВДР);
3. Порівняльний аналіз цін РДН України та цін РДН Румунії, Словаччини та Угорщини;
4. Порівняльний аналіз цін на РДН та РДД.

Ціни, акцептовані та заявлені обсяги на РДН за період: 1-20 березня 2023

| 2 |



За дві декади березня на ринку "на добу наперед" було акцептовано **1 370 449,2 МВт*год**.

За цей період найбільший обсяг акцепту на РДН зафіксовано на **середу 1 березня**, він становив **100 565,0 МВт*год**,

а найменший - на **неділю 12 березня**, він становив **52 346,9 МВт*год**.

Акцептований обсяг на РДН менший за заявлений обсяг продажу на **38,97%**.

Акцептований обсяг на РДН менший за заявлений обсяг купівлі на **0,04%**.

| Дата | Ціна на РДН (Продукт Base), грн/МВт*год | Акцептований обсяг на РДН, МВт*год | Заявлений обсяг купівлі на РДН, МВт*год | Заявлений обсяг продажу на РДН, МВт*год | Різниця між акцептом РДН і заявленим обсягом купівлі | Різниця між акцептом РДН і заявленим обсягом продажу |
|--------------------|---|------------------------------------|---|---|--|--|
| 1 березня 2023 р. | 3 257,67 | 100 565,0 | 100 653,0 | 152 292,4 | -0,09% | -33,97% |
| 2 березня 2023 р. | 3 299,41 | 88 370,5 | 88 386,6 | 134 789,5 | -0,02% | -34,44% |
| 3 березня 2023 р. | 3 302,29 | 88 695,8 | 88 910,4 | 141 233,3 | -0,24% | -37,20% |
| 4 березня 2023 р. | 3 286,17 | 68 876,6 | 69 132,7 | 118 664,9 | -0,37% | -41,96% |
| 5 березня 2023 р. | 3 119,79 | 65 299,8 | 65 311,1 | 130 387,5 | -0,02% | -49,92% |
| 6 березня 2023 р. | 3 290,38 | 80 052,0 | 80 053,3 | 121 094,0 | 0,00% | -33,89% |
| 7 березня 2023 р. | 3 281,90 | 79 435,4 | 79 443,7 | 125 386,0 | -0,01% | -36,65% |
| 8 березня 2023 р. | 2 993,62 | 60 852,6 | 60 852,6 | 112 161,4 | 0,00% | -45,75% |
| 9 березня 2023 р. | 3 132,66 | 62 643,6 | 62 645,4 | 112 707,5 | 0,00% | -44,42% |
| 10 березня 2023 р. | 3 237,38 | 63 096,2 | 63 102,1 | 99 607,6 | -0,01% | -36,66% |
| 11 березня 2023 р. | 3 246,91 | 58 799,4 | 58 799,4 | 78 112,1 | 0,00% | -24,72% |
| 12 березня 2023 р. | 2 956,96 | 52 346,9 | 52 346,9 | 83 656,3 | 0,00% | -37,43% |
| 13 березня 2023 р. | 3 226,37 | 64 157,3 | 64 163,6 | 87 177,3 | -0,01% | -26,41% |
| 14 березня 2023 р. | 3 178,71 | 61 920,6 | 61 920,6 | 87 459,2 | 0,00% | -29,20% |
| 15 березня 2023 р. | 2 962,04 | 63 365,1 | 63 366,1 | 110 654,7 | 0,00% | -42,74% |
| 16 березня 2023 р. | 3 006,46 | 65 595,4 | 65 597,0 | 118 659,8 | 0,00% | -44,72% |
| 17 березня 2023 р. | 2 977,08 | 62 810,9 | 62 810,9 | 116 611,1 | 0,00% | -46,14% |
| 18 березня 2023 р. | 2 957,25 | 59 126,9 | 59 131,4 | 107 772,8 | -0,01% | -45,14% |
| 19 березня 2023 р. | 2 999,04 | 59 126,2 | 59 126,2 | 102 107,2 | 0,00% | -42,09% |
| 20 березня 2023 р. | 3 117,17 | 65 313,0 | 65 313,0 | 104 928,4 | 0,00% | -37,75% |
| Всього за період | 3 141,46 | 1 370 449,2 | 1 371 066,0 | 2 245 463,0 | -0,04% | -38,97% |

*усі ціни наведено без ПДВ **дані в ОЕС України

Ціни, акцептовані та заявлені обсяги на ВДР за період: 1-20 березня 2023

| Дата | Середньозважена ціна на ВДР, грн/МВт*год | Акцептований обсяг на ВДР, МВт*год | Заявлений обсяг купівлі на ВДР, МВт*год | Заявлений обсяг продажу на ВДР, МВт*год | Різниця між акцептом ВДР і заявленим обсягом купівлі | Різниця між акцептом ВДР і заявленим обсягом продажу |
|--------------------|--|------------------------------------|---|---|--|--|
| 1 березня 2023 р. | 3 333,37 | 1 805,1 | 1 805,1 | 54 613,0 | 0,00% | -96,69% |
| 2 березня 2023 р. | 3 605,45 | 1 607,7 | 1 607,7 | 49 995,4 | 0,00% | -96,78% |
| 3 березня 2023 р. | 3 468,48 | 1 952,5 | 1 952,5 | 95 044,7 | 0,00% | -97,95% |
| 4 березня 2023 р. | 3 375,84 | 2 290,8 | 2 290,8 | 52 991,3 | 0,00% | -95,68% |
| 5 березня 2023 р. | 3 335,50 | 2 417,4 | 2 417,4 | 48 984,3 | 0,00% | -95,06% |
| 6 березня 2023 р. | 3 839,32 | 2 146,7 | 2 146,7 | 43 660,1 | 0,00% | -95,08% |
| 7 березня 2023 р. | 3 791,91 | 1 828,1 | 1 828,1 | 34 693,0 | 0,00% | -94,73% |
| 8 березня 2023 р. | 3 316,01 | 1 503,1 | 1 503,1 | 50 522,4 | 0,00% | -97,02% |
| 9 березня 2023 р. | 3 609,94 | 11 399,2 | 12 001,0 | 60 080,2 | -5,01% | -81,03% |
| 10 березня 2023 р. | 3 441,28 | 2 555,5 | 2 555,5 | 33 748,6 | 0,00% | -92,43% |
| 11 березня 2023 р. | 3 768,41 | 3 148,0 | 3 148,0 | 12 236,7 | 0,00% | -74,27% |
| 12 березня 2023 р. | 3 617,51 | 2 047,0 | 2 047,0 | 23 560,9 | 0,00% | -91,31% |
| 13 березня 2023 р. | 3 719,16 | 1 528,0 | 1 528,0 | 17 732,7 | 0,00% | -91,38% |
| 14 березня 2023 р. | 3 584,52 | 1 640,9 | 1 640,9 | 17 327,4 | 0,00% | -90,53% |
| 15 березня 2023 р. | 3 379,96 | 1 673,3 | 1 673,3 | 23 768,9 | 0,00% | -92,96% |
| 16 березня 2023 р. | 3 373,36 | 2 870,8 | 2 870,8 | 29 231,3 | 0,00% | -90,18% |
| 17 березня 2023 р. | 3 454,22 | 2 988,5 | 2 988,5 | 32 854,5 | 0,00% | -90,90% |
| 18 березня 2023 р. | 3 228,84 | 2 471,5 | 2 471,5 | 40 171,5 | 0,00% | -93,85% |
| 19 березня 2023 р. | 3 352,33 | 1 074,2 | 1 074,2 | 26 814,3 | 0,00% | -95,99% |
| 20 березня 2023 р. | 3 642,65 | 1 228,0 | 1 228,0 | 24 272,9 | 0,00% | -94,94% |
| Всього за період | 3 528,26 | 50 176,3 | 50 778,1 | 772 304,1 | -1,19% | -93,50% |

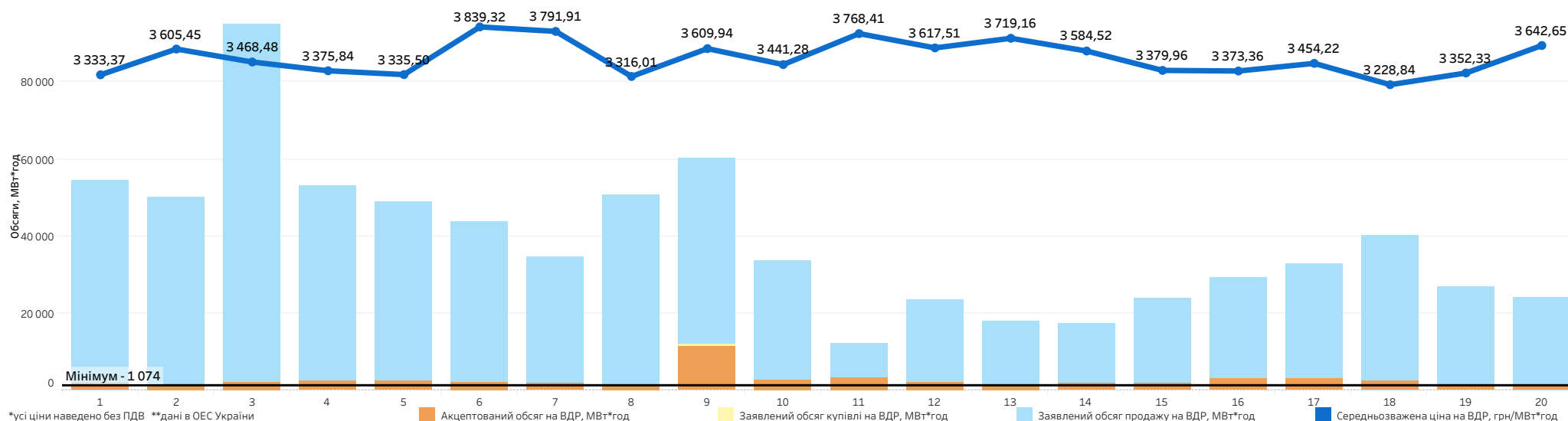
За дві декади березня на внутрішньодобовому ринку було акцептовано **50 176,3 МВт*год**.

За цей період найбільший обсяг акцепту на ВДР зафіксовано на **четверг 9 березня**, він становив **11 399,2 МВт*год**,

а найменший - на **неділю 19 березня**, він становив **1 074,2 МВт*год**.

Акцептований обсяг на ВДР менший за заявлений обсяг продажу на **93,50%**.

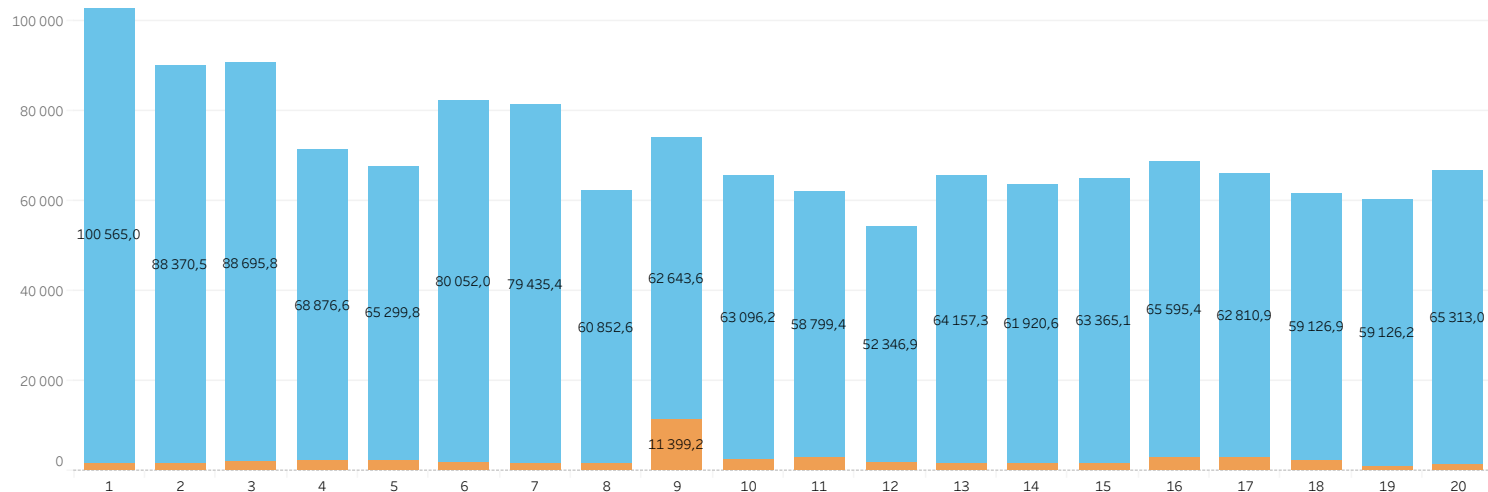
Акцептований обсяг на ВДР менший за заявлений обсяг купівлі на **1,19%**.



Розподіл акцептованого обсягу електричної енергії за сегментами ринку: РДН та ВДР за період 1-20 березня 2023



Розподіл акцептованих обсягів на РДН та на ВДР



Загальний акцептований обсяг електричної енергії на цих двох сегментах ринку за дві декади березня становив **1 420 625,5 МВт*год**.

Частка РДН в загальному обсязі становила **96,47%** або **1 370 449,2 МВт*год**.

Частка ВДР в загальному обсязі становила **3,53%** або **50 176,3 МВт*год**.

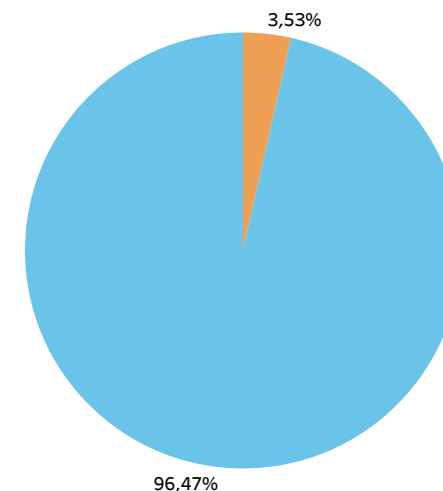
Найбільший акцептований обсяг на двох сегментах зафіксовано на **середу 1 березня**, він становив **102 370,1 МВт*год**,

а найменший - у **неділю 12 березня**, він становив **54 393,9 МВт*год**.

Обсяги на РДН та на ВДР

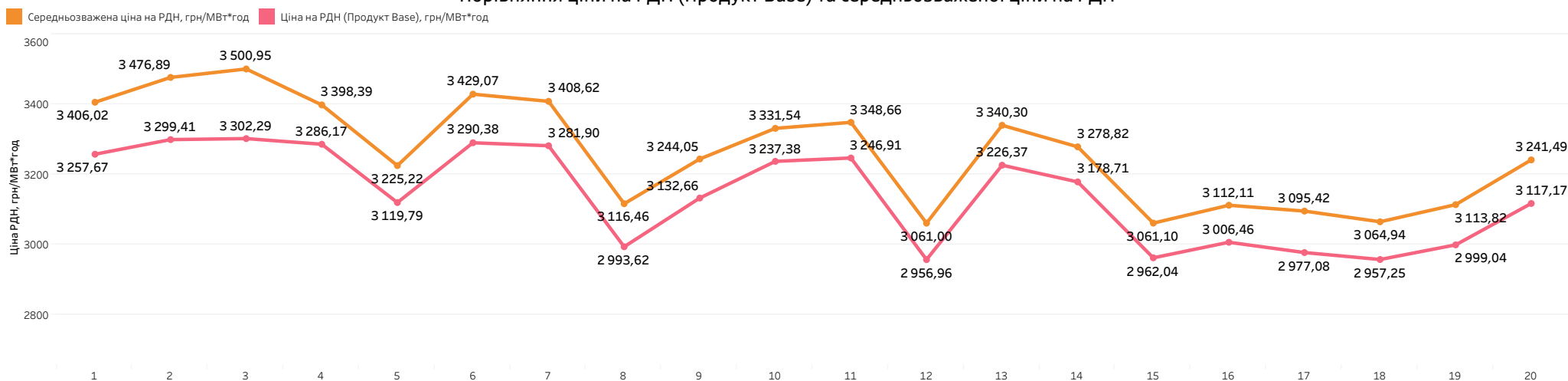
| Дата | Загальний обсяг, МВт*год | Акцептований обсяг на РДН, МВт*год | Частка РДН у загальному обсязі | Акцептований обсяг на ВДР, МВт*год | Частка ВДР у загальному обсязі |
|--------------------|--------------------------|------------------------------------|--------------------------------|------------------------------------|--------------------------------|
| 1 березня 2023 р. | 102 370,1 | 100 565,0 | 98,24% | 1 805,1 | 1,76% |
| 2 березня 2023 р. | 89 978,2 | 88 370,5 | 98,21% | 1 607,7 | 1,79% |
| 3 березня 2023 р. | 90 648,3 | 88 695,8 | 97,85% | 1 952,5 | 2,15% |
| 4 березня 2023 р. | 71 167,4 | 68 876,6 | 96,78% | 2 290,8 | 3,22% |
| 5 березня 2023 р. | 67 717,2 | 65 299,8 | 96,43% | 2 417,4 | 3,57% |
| 6 березня 2023 р. | 82 198,7 | 80 052,0 | 97,39% | 2 146,7 | 2,61% |
| 7 березня 2023 р. | 81 263,5 | 79 435,4 | 97,75% | 1 828,1 | 2,25% |
| 8 березня 2023 р. | 62 355,7 | 60 852,6 | 97,59% | 1 503,1 | 2,41% |
| 9 березня 2023 р. | 74 042,8 | 62 643,6 | 84,60% | 11 399,2 | 15,40% |
| 10 березня 2023 р. | 65 651,7 | 63 096,2 | 96,11% | 2 555,5 | 3,89% |
| 11 березня 2023 р. | 61 947,4 | 58 799,4 | 94,92% | 3 148,0 | 5,08% |
| 12 березня 2023 р. | 54 393,9 | 52 346,9 | 96,24% | 2 047,0 | 3,76% |
| 13 березня 2023 р. | 65 685,3 | 64 157,3 | 97,67% | 1 528,0 | 2,33% |
| 14 березня 2023 р. | 63 561,5 | 61 920,6 | 97,42% | 1 640,9 | 2,58% |
| 15 березня 2023 р. | 65 038,4 | 63 365,1 | 97,43% | 1 673,3 | 2,57% |
| 16 березня 2023 р. | 68 466,2 | 65 595,4 | 95,81% | 2 870,8 | 4,19% |
| 17 березня 2023 р. | 65 799,4 | 62 810,9 | 95,46% | 2 988,5 | 4,54% |
| 18 березня 2023 р. | 61 598,4 | 59 126,9 | 95,99% | 2 471,5 | 4,01% |
| 19 березня 2023 р. | 60 200,4 | 59 126,2 | 98,22% | 1 074,2 | 1,78% |
| 20 березня 2023 р. | 66 541,0 | 65 313,0 | 98,15% | 1 228,0 | 1,85% |
| Всього за період | 1 420 625,5 | 1 370 449,2 | 96,47% | 50 176,3 | 3,53% |

■ Акцептований обсяг на РДН, МВт*год
■ Акцептований обсяг на ВДР, МВт*год



Ціни на РДН за період: 1-20 березня 2023

Порівняння ціни на РДН (Продукт Base) та середньозваженої ціни на РДН



Ціни на РДН

| Дата | Ціна на РДН (Продукт Base), грн/МВт*год | Порівняння ціни на РДН до попереднього дня | Середньозважена ціна на РДН, грн/МВт*год | Різниця на РДН між середньозваженою та ціною (Продукт Base), грн/МВт*год | Ціна РДН (Продукт Peak), грн/МВт*год | Ціна РДН (Продукт OffPeak), грн/МВт*год |
|--------------------|---|--|--|--|--------------------------------------|---|
| 1 березня 2023 р. | 3 257,67 | -14,96% | 3 406,02 | +148,35 | 3 887,67 | 2 627,67 |
| 2 березня 2023 р. | 3 299,41 | 1,28% | 3 476,89 | +177,48 | 3 973,42 | 2 625,40 |
| 3 березня 2023 р. | 3 302,29 | 0,09% | 3 500,95 | +198,66 | 3 967,08 | 2 637,50 |
| 4 березня 2023 р. | 3 286,17 | -0,49% | 3 398,39 | +112,22 | 3 924,91 | 2 647,43 |
| 5 березня 2023 р. | 3 119,79 | -5,06% | 3 225,22 | +105,43 | 3 652,58 | 2 587,00 |
| 6 березня 2023 р. | 3 290,38 | 5,47% | 3 429,07 | +138,69 | 3 949,48 | 2 631,28 |
| 7 березня 2023 р. | 3 281,90 | -0,26% | 3 408,62 | +126,72 | 3 928,29 | 2 635,50 |
| 8 березня 2023 р. | 2 993,62 | -8,78% | 3 116,46 | +122,84 | 3 576,58 | 2 410,67 |
| 9 березня 2023 р. | 3 132,66 | 4,64% | 3 244,05 | +111,39 | 3 760,42 | 2 504,90 |
| 10 березня 2023 р. | 3 237,38 | 3,34% | 3 331,54 | +94,16 | 3 920,50 | 2 554,26 |
| 11 березня 2023 р. | 3 246,91 | 0,29% | 3 348,66 | +101,75 | 3 946,20 | 2 547,63 |
| 12 березня 2023 р. | 2 956,96 | -8,93% | 3 061,00 | +104,04 | 3 476,00 | 2 437,92 |
| 13 березня 2023 р. | 3 226,37 | 9,11% | 3 340,30 | +113,93 | 3 843,58 | 2 609,15 |
| 14 березня 2023 р. | 3 178,71 | -1,48% | 3 278,82 | +100,11 | 3 770,50 | 2 586,92 |
| 15 березня 2023 р. | 2 962,04 | -6,82% | 3 061,10 | +99,06 | 3 466,58 | 2 457,50 |
| 16 березня 2023 р. | 3 006,46 | 1,50% | 3 112,11 | +105,65 | 3 537,25 | 2 475,67 |
| 17 березня 2023 р. | 2 977,08 | -0,98% | 3 095,42 | +118,34 | 3 594,83 | 2 359,33 |
| 18 березня 2023 р. | 2 957,25 | -0,67% | 3 064,94 | +107,69 | 3 559,75 | 2 354,75 |
| 19 березня 2023 р. | 2 999,04 | 1,41% | 3 113,82 | +114,78 | 3 581,17 | 2 416,92 |
| 20 березня 2023 р. | 3 117,17 | 3,94% | 3 241,49 | +124,32 | 3 724,83 | 2 509,50 |
| Середній показник | 3 141,46 | | 3 281,66 | +140,20 | 3 752,08 | 2 530,84 |

За період з 1 до 20 березня включно:

ціна РДН (Продукт Base) становила **3 141,46 грн/МВт*год**, середньозважена ціна РДН становила **3 281,66 грн/МВт*год**, ціна РДН (Продукт Peak) становила **3 752,08 грн/МВт*год**, ціна РДН (Продукт OffPeak) становила **2 530,84 грн/МВт*год**.

Найбільша ціна РДН (Продукт Base) зафіксована на п'ятницю **3 березня**, вона становила **3 302,29 грн/МВт*год**, а найменша - на неділю **12 березня**, вона становила **2 956,96 грн/МВт*год**.

Найбільша середньозважена ціна РДН зафіксована на п'ятницю **3 березня**, вона становила **3 500,95 грн/МВт*год**, а найменша - на неділю **12 березня**, вона становила **3 061,00 грн/МВт*год**.

Різниця за дві декади березня між середньозваженою ціною РДН та ціною РДН (Продукт Base) становила **140,20 грн/МВт*год**.

Порівняння цін на РДН та на ВДР за період: 1-20 березня 2023

Найбільша різниця в розрізі годин між середньозваженою ціною на ВДР та ціною на РДН (Продукт Base) зафіксована о 9 годині 9 березня, вона становила 330,41 грн/МВт*год.

Різниця між погодинними цінами на РДН та середньозваженими цінами на ВДР, грн/МВт*год

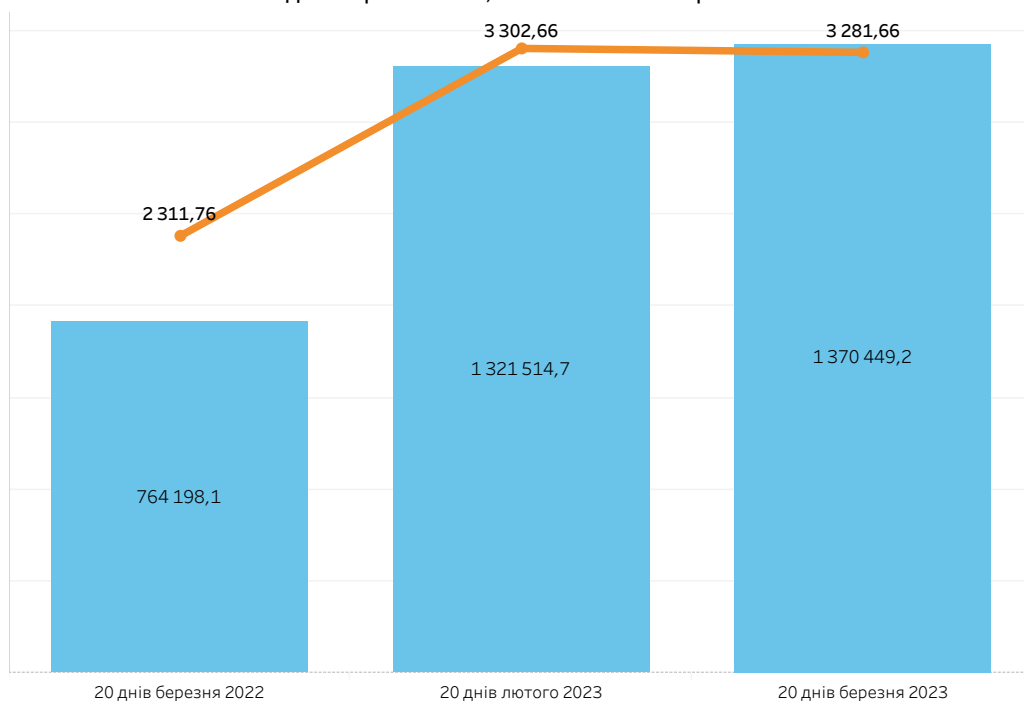
| Дата | Година | | | | | | | | | | | | | | | | | | | | | | | | |
|------------|--------|--------|--------|--------|--------|--------|--------|---------|---------|--------|--------|--------|--------|--------|--------|--------|--------|--------|--------|--------|--------|--------|--------|--------|--------|
| | 1 | 2 | 3 | 4 | 5 | 6 | 7 | 8 | 9 | 10 | 11 | 12 | 13 | 14 | 15 | 16 | 17 | 18 | 19 | 20 | 21 | 22 | 23 | 24 | |
| 01.03.2023 | -2,00 | -2,00 | -2,00 | -2,00 | -2,00 | -2,00 | -2,00 | -38,00 | -38,00 | -38,00 | -38,00 | -77,96 | -73,24 | -73,24 | -73,24 | -38,00 | -38,00 | -2,00 | -2,00 | -38,00 | -38,00 | -38,00 | -73,24 | -2,00 | |
| 02.03.2023 | -2,00 | -2,00 | -25,00 | -27,00 | -27,00 | -2,00 | -10,00 | -40,00 | -38,00 | -20,00 | -3,00 | -40,00 | -38,00 | -38,00 | -38,00 | -38,00 | -38,00 | -4,00 | -4,00 | -20,00 | -50,00 | -78,30 | -70,00 | -36,90 | |
| 03.03.2023 | -10,00 | -10,00 | -28,00 | -29,00 | -29,00 | -22,00 | -10,00 | -56,00 | -41,00 | -40,00 | -40,00 | -40,00 | -40,00 | -40,00 | -40,00 | -40,00 | -40,00 | -5,00 | -5,00 | -24,00 | -24,00 | -40,00 | -70,00 | -22,00 | |
| 04.03.2023 | -1,00 | -1,00 | -15,57 | -25,00 | -25,00 | -17,25 | -1,00 | -62,00 | -73,23 | -40,00 | -37,60 | -40,00 | -78,06 | -78,06 | -78,06 | -78,06 | -45,00 | -4,00 | -4,00 | -4,00 | -4,00 | -40,00 | -38,00 | -1,00 | |
| 05.03.2023 | -10,00 | -25,00 | -38,88 | -38,88 | -38,88 | -39,14 | -39,14 | -72,80 | -72,80 | -73,10 | -70,60 | -70,60 | -70,60 | -70,60 | -70,60 | -70,60 | -70,60 | -58,00 | -58,00 | -58,00 | -77,76 | -77,76 | -58,00 | -25,00 | |
| 06.03.2023 | -10,00 | -25,00 | -39,14 | -39,14 | -39,14 | -25,00 | -5,00 | -64,00 | -62,00 | -62,00 | -62,00 | -62,00 | -62,00 | -62,00 | -62,00 | -62,00 | -62,00 | -24,00 | -12,07 | -12,15 | -37,60 | -62,00 | -62,00 | -5,00 | |
| 07.03.2023 | -10,00 | -25,00 | -27,00 | -36,00 | -39,20 | -27,00 | -10,00 | -48,00 | -48,00 | -48,00 | -48,00 | -48,00 | -48,00 | -48,00 | -73,23 | -48,00 | -48,00 | -48,00 | -45,00 | -45,00 | -45,00 | -48,00 | -48,00 | -10,00 | |
| 08.03.2023 | -39,00 | -36,80 | -34,00 | -34,00 | -34,00 | -36,80 | -39,00 | -72,12 | -72,12 | -52,00 | -78,20 | -72,12 | -66,60 | -66,60 | -66,46 | -66,60 | -72,12 | -72,12 | -73,23 | -73,25 | -72,12 | -72,12 | -71,80 | -36,80 | |
| 09.03.2023 | -39,00 | -36,92 | -36,89 | -34,00 | -34,00 | -36,92 | -39,00 | -147,69 | -330,41 | -83,29 | -50,00 | -65,00 | -75,00 | -75,11 | -75,90 | -76,12 | -73,60 | -38,00 | -38,00 | -38,00 | -38,00 | -65,00 | -73,60 | -17,00 | |
| 10.03.2023 | -38,94 | -36,92 | -36,92 | -36,92 | -36,92 | -38,94 | -39,00 | -73,40 | -73,40 | -30,00 | -30,00 | -72,00 | -72,00 | -72,00 | -72,00 | -72,00 | -72,00 | -72,00 | -72,00 | -30,00 | -30,00 | -72,00 | -72,00 | -72,00 | -30,89 |
| 11.03.2023 | -9,80 | -36,92 | -36,92 | -36,92 | -34,20 | -36,92 | -24,39 | -72,94 | -73,40 | -29,76 | -23,52 | -23,14 | -9,89 | -24,31 | -40,00 | -55,00 | -55,00 | -55,00 | 0,00 | 0,00 | -1,00 | -55,00 | -55,00 | -24,24 | |
| 12.03.2023 | -36,92 | -36,64 | -34,20 | -33,80 | -36,92 | -34,20 | -36,64 | -66,36 | -66,36 | -65,20 | -66,36 | -66,36 | -66,36 | -66,36 | -66,36 | -66,60 | -73,60 | -73,60 | -73,00 | -73,00 | -73,00 | -73,00 | -73,60 | -38,74 | |
| 13.03.2023 | -11,22 | -38,00 | -37,02 | -37,02 | -38,00 | -38,00 | -1,00 | -70,00 | -73,50 | -66,60 | -73,16 | -77,00 | -77,00 | -77,00 | -77,00 | -77,00 | -77,00 | -78,00 | 0,00 | 0,00 | 0,00 | -78,00 | -78,00 | -39,20 | |
| 14.03.2023 | -22,00 | -32,00 | -37,10 | -37,10 | -37,10 | -32,00 | -1,00 | -71,00 | -71,00 | -73,14 | -73,36 | -73,16 | -73,16 | -73,16 | -73,60 | -73,60 | -73,80 | -32,00 | 0,00 | 0,00 | 0,00 | -32,00 | -73,80 | -22,00 | |
| 15.03.2023 | -37,10 | -36,60 | -34,40 | -34,40 | -36,60 | -34,40 | -36,00 | -73,04 | -66,70 | -63,70 | -64,38 | -66,28 | -66,36 | -66,28 | -66,28 | -66,28 | -73,36 | -73,80 | -36,00 | -36,00 | -36,00 | -73,80 | -73,80 | -37,10 | |
| 16.03.2023 | -37,10 | -37,10 | -37,00 | -37,10 | -37,10 | -37,10 | -22,00 | -73,60 | -73,60 | -73,56 | -73,52 | -66,80 | -66,18 | -66,80 | -66,80 | -73,52 | -67,00 | -73,56 | -73,80 | -73,80 | -73,80 | -73,80 | -73,80 | -37,10 | |
| 17.03.2023 | -34,50 | -33,70 | -32,10 | -31,10 | -32,10 | -34,30 | -37,00 | -73,56 | -73,56 | -73,56 | -73,52 | -73,52 | -73,00 | -73,52 | -66,90 | -73,52 | -67,10 | -67,10 | -73,56 | -73,90 | -73,56 | -73,56 | -73,56 | -37,20 | |
| 18.03.2023 | -37,10 | -33,70 | -31,20 | -31,20 | -31,20 | -33,80 | -34,60 | -67,00 | -67,00 | -73,26 | -67,00 | -73,26 | -72,00 | -67,00 | -73,48 | -67,00 | -67,50 | -73,80 | -73,80 | -38,00 | -73,80 | -73,80 | -38,00 | -38,50 | |
| 19.03.2023 | -37,00 | -34,60 | -33,70 | -31,20 | -31,20 | -34,60 | -37,00 | -66,20 | -67,00 | -73,14 | -73,14 | -67,00 | -67,00 | -67,00 | -73,14 | -67,00 | -67,50 | -42,00 | -40,00 | -40,00 | -40,00 | -42,00 | -40,00 | -37,00 | |
| 20.03.2023 | -23,00 | -34,60 | -34,20 | -34,20 | -34,20 | -36,80 | -23,00 | -73,40 | -73,40 | -73,14 | -73,14 | -73,26 | -73,08 | -73,08 | -67,00 | -73,26 | -78,00 | -78,00 | -35,00 | -35,00 | -35,00 | -78,00 | -35,00 | -39,20 | |

*усі ціни наведено без ПДВ **дані в ОЕС України

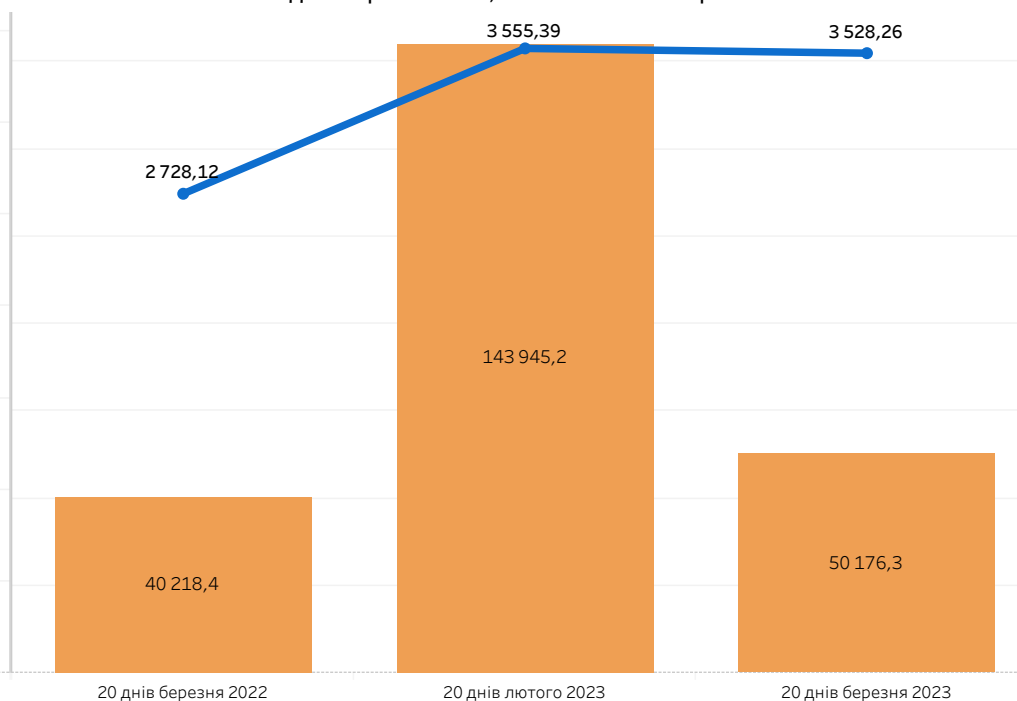
Середньозважені ціни та акцептовані обсяги на РДН та на ВДР

| Показник | 20 днів березня 2022 | 20 днів лютого 2023 | 20 днів березня 2023 | 1 декада березня 2023 | 2 декада березня 2023 |
|--|----------------------|---------------------|----------------------|-----------------------|-----------------------|
| Середньозважена ціна на РДН, грн/МВт*год | 2 311,76 | 3 302,66 | 3 281,66 | 3 368,99 | 3 173,62 |
| Акцептований обсяг на РДН, МВт*год | 764 198,1 | 1 321 514,7 | 1 370 449,2 | 757 887,5 | 612 561,7 |
| Середньозважена ціна на ВДР, грн/МВт*год | 2 728,12 | 3 555,39 | 3 528,26 | 3 541,13 | 3 509,88 |
| Акцептований обсяг на ВДР, МВт*год | 40 218,4 | 143 945,2 | 50 176,3 | 29 506,1 | 20 670,2 |

Акцептовані обсяги та середньозважені ціни на РДН за 20 днів березня 2022, лютого 2023 та березня 2023



Акцептовані обсяги та середньозважені ціни на ВДР за 20 днів березня 2022, лютого 2023 та березня 2023



*відповідно до постанови НКРЕКП, від 05.10.2018 №1179, оператор ринку визначає та оприлюднює на власному офіційному вебсайті не пізніше 25 числа розрахункового періоду середньозважену фактичну ціну електричної енергії на ринку «на добу наперед» за перші 20 днів попереднього розрахункового періоду **усі ціни наведено без ПДВ ***дані в ОЕС України

Ціни на РДН України, Румунії, Угорщини та Словаччини за період: 1-20 березня 2023

Ціна на РДН (Продукт Base)*

Порівняння ціни на РДН до ціни на РДН попереднього дня*

| Дата | Ціна РДН (Продукт Base) України, грн/МВт*год | Ціна РДН (Продукт Base) Румунії, грн/МВт*год | Ціна РДН (Продукт Base) Словаччини, грн/МВт*год | Ціна РДН (Продукт Base) Угорщини, грн/МВт*год |
|--------------------|--|--|---|---|
| 1 березня 2023 р. | 3 257,67 | 5 931,17 | 5 892,15 | 5 924,82 |
| 2 березня 2023 р. | 3 299,07 | 6 139,35 | 6 077,35 | 6 128,62 |
| 3 березня 2023 р. | 3 302,67 | 5 795,65 | 5 697,81 | 5 755,29 |
| 4 березня 2023 р. | 3 285,80 | 4 661,82 | 4 600,75 | 4 646,50 |
| 5 березня 2023 р. | 3 119,79 | 4 627,11 | 4 799,75 | 4 836,48 |
| 6 березня 2023 р. | 3 290,38 | 5 522,44 | 5 904,58 | 5 926,65 |
| 7 березня 2023 р. | 3 280,23 | 5 137,66 | 5 121,24 | 5 293,13 |
| 8 березня 2023 р. | 2 993,62 | 4 911,33 | 5 427,06 | 5 437,89 |
| 9 березня 2023 р. | 3 132,53 | 4 240,29 | 5 127,11 | 5 123,48 |
| 10 березня 2023 р. | 3 239,18 | 4 021,61 | 4 584,24 | 4 594,82 |
| 11 березня 2023 р. | 3 240,91 | 3 742,56 | 3 788,76 | 3 823,82 |
| 12 березня 2023 р. | 2 962,91 | 3 751,27 | 3 749,50 | 3 760,17 |
| 13 березня 2023 р. | 3 225,92 | 3 240,57 | 4 143,14 | 4 202,89 |
| 14 березня 2023 р. | 3 173,58 | 3 240,10 | 3 450,91 | 3 483,14 |
| 15 березня 2023 р. | 2 962,04 | 4 939,04 | 4 981,61 | 4 981,00 |
| 16 березня 2023 р. | 3 001,04 | 4 399,28 | 4 416,78 | 4 394,21 |
| 17 березня 2023 р. | 2 982,50 | 3 534,38 | 3 616,62 | 3 596,24 |
| 18 березня 2023 р. | 2 957,04 | 4 229,75 | 4 228,11 | 4 229,75 |
| 19 березня 2023 р. | 3 004,33 | 4 327,98 | 4 327,58 | 4 328,17 |
| 20 березня 2023 р. | 3 117,17 | 4 884,44 | 4 888,70 | 4 882,95 |
| Середній показник | 3 141,42 | 4 563,89 | 4 741,19 | 4 767,50 |

| Дата | Порівняння ціни РДН України до попереднього дня | Порівняння ціни РДН Румунії до попереднього дня | Порівняння ціни РДН Словаччини до попереднього дня | Порівняння ціни РДН Угорщини до попереднього дня |
|--------------------|---|---|--|--|
| 1 березня 2023 р. | 13,92% | 0,74% | 0,89% | 0,81% |
| 2 березня 2023 р. | 1,27% | 3,51% | 3,14% | 3,44% |
| 3 березня 2023 р. | 0,11% | -5,60% | -6,25% | -6,09% |
| 4 березня 2023 р. | -0,51% | -19,56% | -19,25% | -19,27% |
| 5 березня 2023 р. | -5,05% | -0,74% | 4,33% | 4,09% |
| 6 березня 2023 р. | 5,47% | 19,35% | 23,02% | 22,54% |
| 7 березня 2023 р. | -0,31% | -6,97% | -13,27% | -10,69% |
| 8 березня 2023 р. | -8,74% | -4,41% | 5,97% | 2,73% |
| 9 березня 2023 р. | 4,64% | -13,66% | -5,53% | -5,78% |
| 10 березня 2023 р. | 3,40% | -5,16% | -10,59% | -10,32% |
| 11 березня 2023 р. | 0,05% | -6,94% | -17,35% | -16,78% |
| 12 березня 2023 р. | -8,58% | 0,23% | -1,04% | -1,66% |
| 13 березня 2023 р. | 8,88% | -13,61% | 10,50% | 11,77% |
| 14 березня 2023 р. | -1,62% | -0,01% | -16,71% | -17,12% |
| 15 березня 2023 р. | -6,67% | 52,43% | 44,36% | 43,00% |
| 16 березня 2023 р. | 1,32% | -10,93% | -11,34% | -11,78% |
| 17 березня 2023 р. | -0,62% | -19,66% | -18,12% | -18,16% |
| 18 березня 2023 р. | -0,85% | 19,67% | 16,91% | 17,62% |
| 19 березня 2023 р. | 1,60% | 2,32% | 2,35% | 2,33% |
| 20 березня 2023 р. | 3,76% | 12,86% | 12,97% | 12,82% |

За період з 1 до 20 березня включно:

на РДН України найбільша ціна зафіксована на 3 березня, вона становила 3 302,67 грн/МВт*год, найменша - на 18 березня, вона становила 2 957,04 грн/МВт*год;

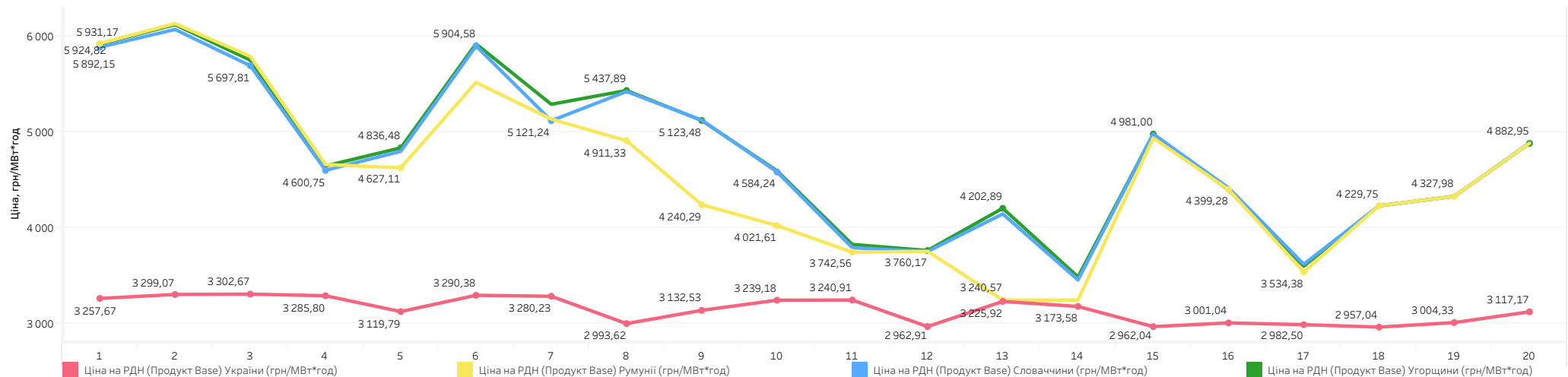
на РДН Румунії найбільша ціна зафіксована на 2 березня, вона становила 6 139,35 грн/МВт*год, найменша - на 14 березня, вона становила 3 240,10 грн/МВт*год;

на РДН Словаччини найбільша ціна зафіксована на 2 березня, вона становила 6 077,35 грн/МВт*год, найменша - на 14 березня, вона становила 3 450,91 грн/МВт*год;

на РДН Угорщини найбільша ціна зафіксована на 2 березня, вона становила 6 128,62 грн/МВт*год, найменша - на 14 березня, вона становила 3 483,14 грн/МВт*год.

*розрахунок здійснено за єдиним Центральноєвропейським часом (СЕТ) **усі ціни наведено без ПДВ ***дані в ОЕС України

Ціни на РДН (Продукт Base) України, Румунії, Угорщини та Словаччини*



Ціни на РДН та на РДД за період: 1-20 березня 2023

Ціни на РДН та на РДД

| Дата | Ціна РДН (Продукт Base), грн/МВт*год | Ціна РДД (Продукт Base), грн/МВт*год | Різниця ціл, грн/МВт*год |
|--------------------|--------------------------------------|--------------------------------------|--------------------------|
| 1 березня 2023 р. | 3 257,67 | 2 772,59 | -485,08 |
| 2 березня 2023 р. | 3 299,41 | 2 748,57 | -550,84 |
| 3 березня 2023 р. | 3 302,29 | 2 748,57 | -553,72 |
| 4 березня 2023 р. | 3 286,17 | 2 728,99 | -557,18 |
| 5 березня 2023 р. | 3 119,79 | 2 728,99 | -390,80 |
| 6 березня 2023 р. | 3 290,38 | 2 728,99 | -561,39 |
| 7 березня 2023 р. | 3 281,90 | 2 728,99 | -552,91 |
| 8 березня 2023 р. | 2 993,62 | 2 722,50 | -271,12 |
| 9 березня 2023 р. | 3 132,66 | 2 721,02 | -411,64 |
| 10 березня 2023 р. | 3 237,38 | 2 721,02 | -516,36 |
| 11 березня 2023 р. | 3 246,91 | 2 727,42 | -519,49 |
| 12 березня 2023 р. | 2 956,96 | 2 727,24 | -229,72 |
| 13 березня 2023 р. | 3 226,37 | 2 727,24 | -499,13 |
| 14 березня 2023 р. | 3 178,71 | 2 727,06 | -451,65 |
| 15 березня 2023 р. | 2 962,04 | 2 726,96 | -235,08 |
| 16 березня 2023 р. | 3 006,46 | 2 726,96 | -279,50 |
| 17 березня 2023 р. | 2 977,08 | 2 726,96 | -250,12 |
| 18 березня 2023 р. | 2 957,25 | 2 726,96 | -230,29 |
| 19 березня 2023 р. | 2 999,04 | 2 726,96 | -272,08 |
| 20 березня 2023 р. | 3 117,17 | 2 726,96 | -390,21 |
| Середній показник | 3 141,46 | 2 731,05 | -410,42 |

За період з 1 до 20 березня включно різниця між ціною на РДД та на РДН становила **410,42 грн/МВт*год.**

Найбільша різниця між цінами зафіксована на **6 березня**, вона становила **561,39 грн/МВт*год,**

а найменша - на **12 березня**, вона становила **229,72 грн/МВт*год.**

*Ціна РДД розрахована відповідно до результатів аукціонів УЕБ з продажу електричної енергії за двосторонніми договорами, проведених у попередньому місяці (лютий 2023) та місяці постачання (березень 2023), на купівлю-продаж електричної енергії базового навантаження для місяця постачання (березень 2023)

усі ціни наведено без ПДВ *дані в ОЕС України

