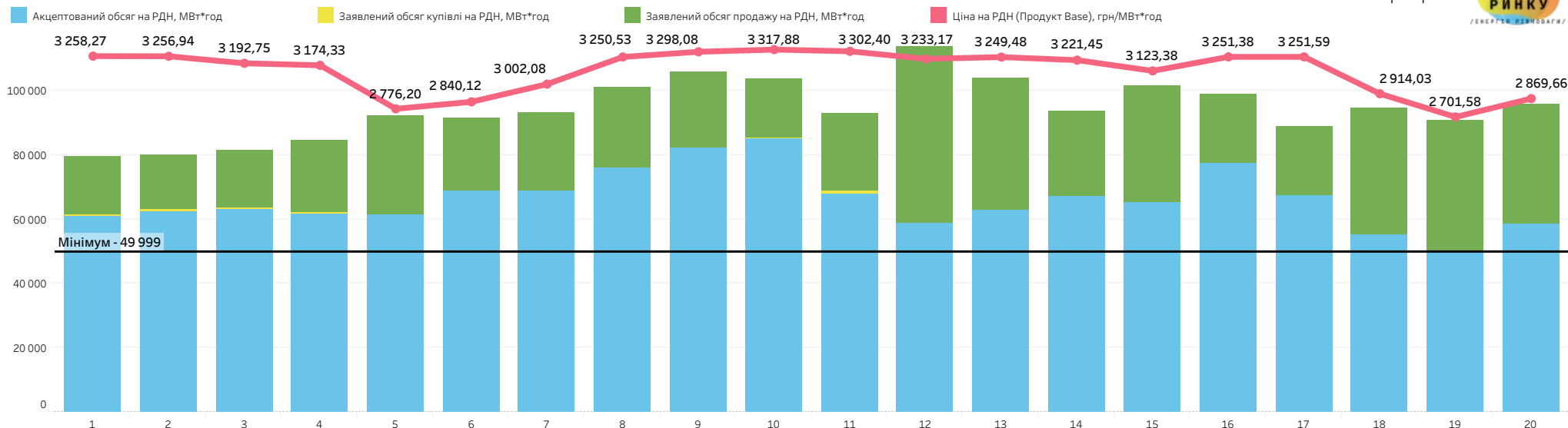


Аналіз ринку електричної енергії за 20 днів лютого 2023 року:

1. Аналіз роботи ринку "на добу наперед" (РДН);
2. Аналіз роботи внутрішньодобового ринку (ВДР);
3. Порівняльний аналіз цін РДН України та цін РДН Румунії, Словаччини та Угорщини;
4. Порівняльний аналіз цін на РДН та РДД.

Ціни, акцептовані та заявлені обсяги на РДН за період: 1-20 лютого 2023

| 2 |



За дві декади лютого на ринку "на добу наперед" було акцептовано **1 321 514,7 МВт*год**.

За цей період найбільший обсяг акцепту на РДН зафіксовано на п'ятницю 10 лютого, він становив **85 139,5 МВт*год**,

а найменший - на неділю 19 лютого, він становив **49 999,0 МВт*год**.

Акцептований обсяг на РДН менший за заявлений обсяг продажу на **30,02%**.

Акцептований обсяг на РДН менший за заявлений обсяг купівлі на **0,22%**.

Дата	Ціна на РДН (Продукт Base), грн/МВт*год	Акцептований обсяг на РДН, МВт*год	Заявлений обсяг купівлі на РДН, МВт*год	Заявлений обсяг продажу на РДН, МВт*год	Різниця між акцептом РДН і заявленим обсягом купівлі	Різниця між акцептом РДН і заявленим обсягом продажу
1 лютого 2023 р.	3 258,27	60 815,0	61 183,2	79 616,9	-0,60%	-23,62%
2 лютого 2023 р.	3 256,94	62 570,3	63 139,1	79 839,0	-0,90%	-21,63%
3 лютого 2023 р.	3 192,75	63 163,7	63 473,1	81 524,4	-0,49%	-22,52%
4 лютого 2023 р.	3 174,33	61 842,1	61 975,0	84 531,2	-0,21%	-26,84%
5 лютого 2023 р.	2 776,20	61 387,8	61 387,8	92 299,6	0,00%	-33,49%
6 лютого 2023 р.	2 840,12	68 809,7	68 882,3	91 603,9	-0,11%	-24,88%
7 лютого 2023 р.	3 002,08	68 777,7	68 858,0	93 286,4	-0,12%	-26,27%
8 лютого 2023 р.	3 250,53	76 056,8	76 211,5	101 045,7	-0,20%	-24,73%
9 лютого 2023 р.	3 298,08	82 256,6	82 257,6	105 816,9	0,00%	-22,27%
10 лютого 2023 р.	3 317,88	85 139,5	85 293,1	103 808,3	-0,18%	-17,98%
11 лютого 2023 р.	3 302,40	67 795,4	68 861,7	93 045,6	-1,55%	-27,14%
12 лютого 2023 р.	3 233,17	58 965,2	58 965,2	113 767,7	0,00%	-48,17%
13 лютого 2023 р.	3 249,48	62 739,6	62 739,6	104 164,5	0,00%	-39,77%
14 лютого 2023 р.	3 221,45	67 167,0	67 167,0	93 592,5	0,00%	-28,23%
15 лютого 2023 р.	3 123,38	65 406,3	65 406,5	101 538,5	0,00%	-35,58%
16 лютого 2023 р.	3 251,38	77 332,1	77 332,1	98 876,5	0,00%	-21,79%
17 лютого 2023 р.	3 251,59	67 548,4	67 548,4	88 834,5	0,00%	-23,96%
18 лютого 2023 р.	2 914,03	55 317,9	55 317,9	94 603,1	0,00%	-41,53%
19 лютого 2023 р.	2 701,58	49 999,0	49 999,0	90 744,3	0,00%	-44,90%
20 лютого 2023 р.	2 869,66	58 424,6	58 424,6	95 783,1	0,00%	-39,00%
Всього за період	3 124,26	1 321 514,7	1 324 422,7	1 888 322,6	-0,22%	-30,02%

*усі ціни наведено без ПДВ **дані в ОЕС України

Ціни, акцептовані та заявлені обсяги на ВДР за період: 1-20 лютого 2023

Дата	Середньозважена ціна на ВДР, грн/МВт*год	Акцептований обсяг на ВДР, МВт*год	Заявлений обсяг купівлі на ВДР, МВт*год	Заявлений обсяг продажу на ВДР, МВт*год	Різниця між акцептом ВДР і заявленим обсягом купівлі	Різниця між акцептом ВДР і заявленим обсягом продажу
1 лютого 2023 р.	3 610,60	4 831,4	4 889,2	17 857,3	-1,18%	-72,94%
2 лютого 2023 р.	3 453,24	5 455,6	5 472,6	17 999,6	-0,31%	-69,69%
3 лютого 2023 р.	3 535,15	8 629,0	8 750,4	21 893,7	-1,39%	-60,59%
4 лютого 2023 р.	3 522,87	5 891,5	6 151,0	25 121,9	-4,22%	-76,55%
5 лютого 2023 р.	3 148,67	9 177,5	9 185,4	29 997,4	-0,09%	-69,41%
6 лютого 2023 р.	3 338,83	6 862,4	7 784,7	22 535,6	-11,85%	-69,55%
7 лютого 2023 р.	3 374,46	11 269,9	11 788,2	31 289,8	-4,40%	-63,98%
8 лютого 2023 р.	3 729,84	7 458,2	7 929,9	31 763,7	-5,95%	-76,52%
9 лютого 2023 р.	3 815,29	8 800,1	10 144,5	34 138,7	-13,25%	-74,22%
10 лютого 2023 р.	3 858,26	13 933,0	20 626,5	40 359,2	-32,45%	-65,48%
11 лютого 2023 р.	2 949,17	8 090,1	10 340,3	61 873,5	-21,76%	-86,92%
12 лютого 2023 р.	3 508,09	7 817,6	7 817,6	67 800,9	0,00%	-88,47%
13 лютого 2023 р.	3 788,82	9 471,9	9 471,9	66 840,2	0,00%	-85,83%
14 лютого 2023 р.	3 767,75	6 134,4	6 134,4	46 133,6	0,00%	-86,70%
15 лютого 2023 р.	3 596,83	9 615,9	9 615,9	54 994,3	0,00%	-82,51%
16 лютого 2023 р.	3 560,75	5 054,4	5 054,4	44 612,9	0,00%	-88,67%
17 лютого 2023 р.	3 778,15	8 239,8	8 362,4	46 669,2	-1,47%	-82,34%
18 лютого 2023 р.	3 486,59	2 091,0	2 091,0	38 327,0	0,00%	-94,54%
19 лютого 2023 р.	3 364,88	1 839,9	1 839,9	54 410,5	0,00%	-96,62%
20 лютого 2023 р.	3 585,77	3 281,6	3 281,6	30 544,7	0,00%	-89,26%
Всього за період	3 555,39	143 945,2	156 731,8	785 163,7	-8,16%	-81,67%

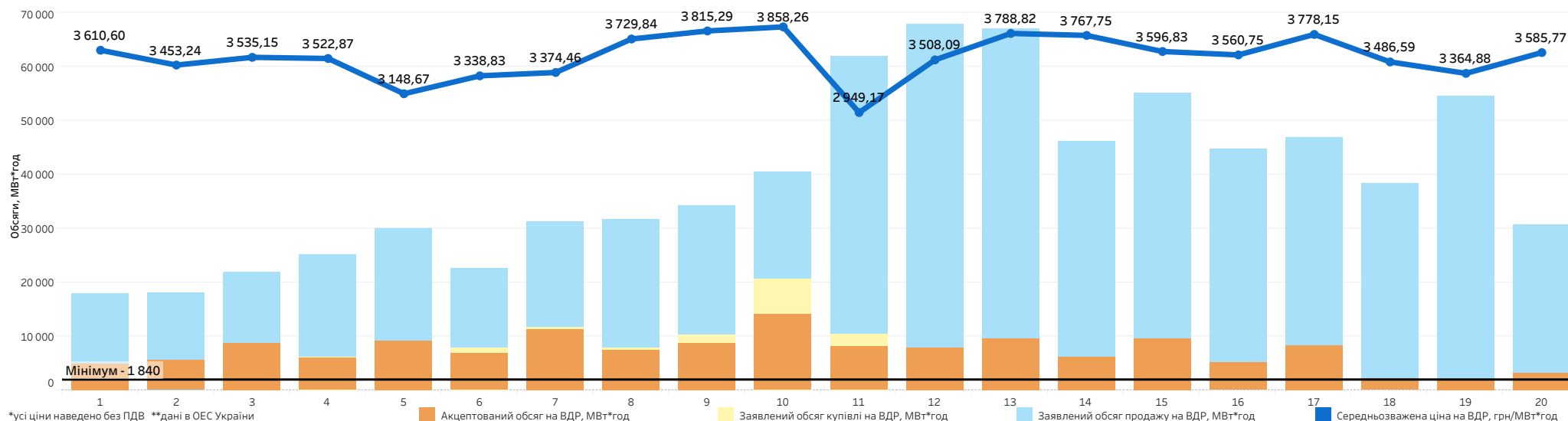
За дві декади лютого на внутрішньодобовому ринку було акцептовано **143 945,2 МВт*год**.

За цей період найбільший обсяг акцепту на ВДР зафіксовано на п'ятницю 10 лютого, він становив **13 933,0 МВт*год**,

а найменший - на неділю 19 лютого, він становив **1 839,9 МВт*год**.

Акцептований обсяг на ВДР менший за заявлений обсяг продажу на **81,67%**.

Акцептований обсяг на ВДР менший за заявлений обсяг купівлі на **8,16%**.

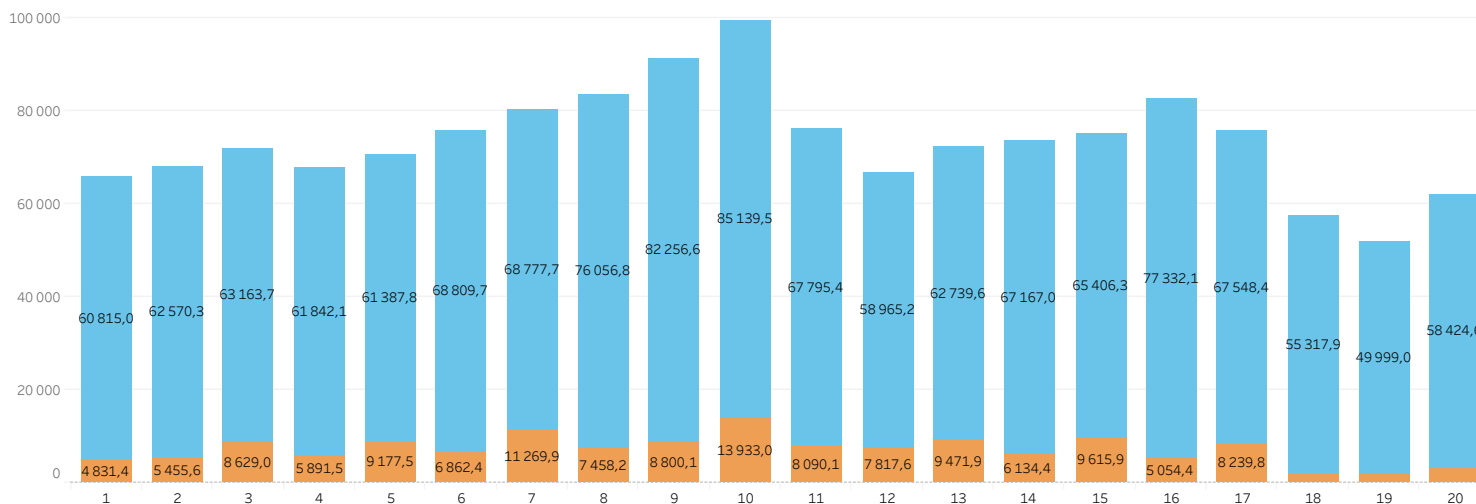


*усі ціни наведено без ПДВ **дані в ОЕС України

Розподіл акцептованого обсягу електричної енергії за сегментами ринку: РДН та ВДР за період 1-20 лютого 2023 | 4 |



Розподіл акцептованих обсягів на РДН та на ВДР



Загальний акцептований обсяг електричної енергії на цих двох сегментах ринку за дві декади лютого становив **1 465 459,9 МВт*год**.

Частка РДН в загальному обсязі становила **90,18%** або **1 321 514,7 МВт*год**.

Частка ВДР в загальному обсязі становила **9,82%** або **143 945,2 МВт*год**.

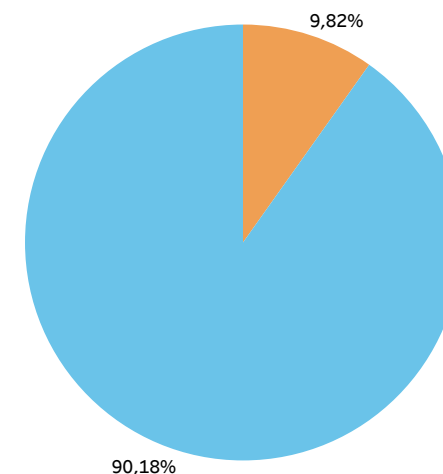
Найбільший акцептований обсяг на двох сегментах зафіксовано на п'ятницю 10 лютого, він становив **99 072,5 МВт*год**,

а найменший - у неділю 19 лютого, він становив **51 838,9 МВт*год**.

Обсяги на РДН та на ВДР

■ Акцептований обсяг на РДН, МВт*год
■ Акцептований обсяг на ВДР, МВт*год

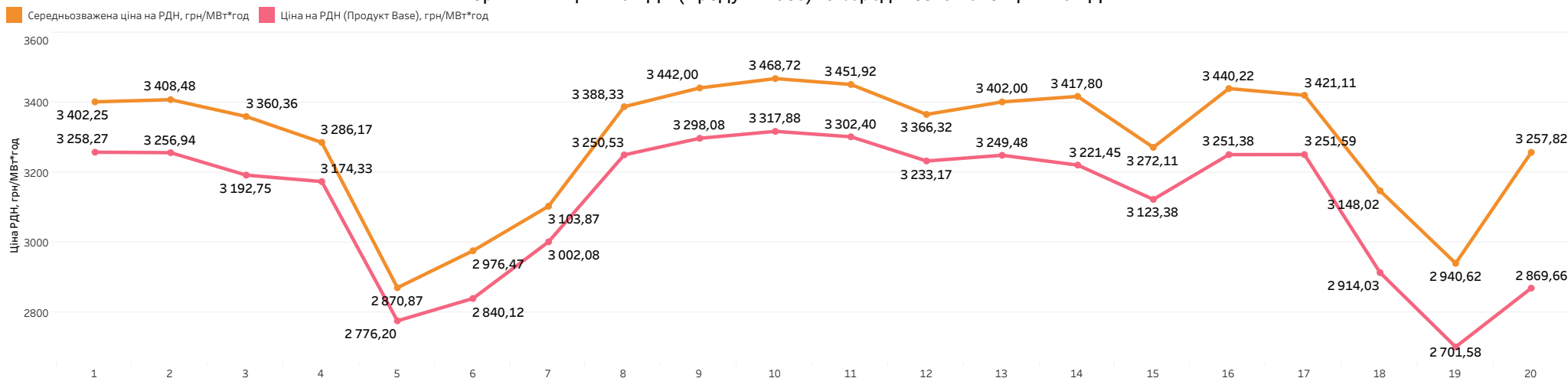
Дата	Загальний обсяг, МВт*год	Акцептований обсяг на РДН, МВт*год	Частка РДН у загальному обсязі	Акцептований обсяг на ВДР, МВт*год	Частка ВДР у загальному обсязі
1 лютого 2023 р.	65 646,4	60 815,0	92,64%	4 831,4	7,36%
2 лютого 2023 р.	68 025,9	62 570,3	91,98%	5 455,6	8,02%
3 лютого 2023 р.	71 792,7	63 163,7	87,98%	8 629,0	12,02%
4 лютого 2023 р.	67 733,6	61 842,1	91,30%	5 891,5	8,70%
5 лютого 2023 р.	70 565,3	61 387,8	86,99%	9 177,5	13,01%
6 лютого 2023 р.	75 672,1	68 809,7	90,93%	6 862,4	9,07%
7 лютого 2023 р.	80 047,6	68 777,7	85,92%	11 269,9	14,08%
8 лютого 2023 р.	83 515,0	76 056,8	91,07%	7 458,2	8,93%
9 лютого 2023 р.	91 056,7	82 256,6	90,34%	8 800,1	9,66%
10 лютого 2023 р.	99 072,5	85 139,5	85,94%	13 933,0	14,06%
11 лютого 2023 р.	75 885,5	67 795,4	89,34%	8 090,1	10,66%
12 лютого 2023 р.	66 782,8	58 965,2	88,29%	7 817,6	11,71%
13 лютого 2023 р.	72 211,5	62 739,6	86,88%	9 471,9	13,12%
14 лютого 2023 р.	73 301,4	67 167,0	91,63%	6 134,4	8,37%
15 лютого 2023 р.	75 022,2	65 406,3	87,18%	9 615,9	12,82%
16 лютого 2023 р.	82 386,5	77 332,1	93,87%	5 054,4	6,13%
17 лютого 2023 р.	75 788,2	67 548,4	89,13%	8 239,8	10,87%
18 лютого 2023 р.	57 408,9	55 317,9	96,36%	2 091,0	3,64%
19 лютого 2023 р.	51 838,9	49 999,0	96,45%	1 839,9	3,55%
20 лютого 2023 р.	61 706,2	58 424,6	94,68%	3 281,6	5,32%
Всього за період	1 465 459,9	1 321 514,7	90,18%	143 945,2	9,82%



*дані в ОЕС України

Ціни на РДН за період: 1-20 лютого 2023

Порівняння ціни на РДН (Продукт Base) та середньозваженої ціни на РДН



Ціни на РДН

Дата	Ціна на РДН (Продукт Base), грн/МВт*год	Порівняння ціни на РДН до попереднього дня	Середньозважена ціна на РДН, грн/МВт*год	Різниця на РДН між середньозваженою та ціною (Продукт Base), грн/..	Ціна РДН (Продукт Peak), грн/МВт*год	Ціна РДН (Продукт OffPeak), грн/МВт*год
1 лютого 2023 р.	3 258,27	-0,84%	3 402,25	+143,98	3 916,58	2 599,95
2 лютого 2023 р.	3 256,94	-0,04%	3 408,48	+151,54	3 899,30	2 614,58
3 лютого 2023 р.	3 192,75	-1,97%	3 360,36	+167,61	3 873,83	2 511,67
4 лютого 2023 р.	3 174,33	-0,58%	3 286,17	+111,84	3 790,44	2 558,21
5 лютого 2023 р.	2 776,20	-12,54%	2 870,87	+94,67	3 275,08	2 277,31
6 лютого 2023 р.	2 840,12	2,30%	2 976,47	+136,35	3 394,67	2 285,58
7 лютого 2023 р.	3 002,08	5,70%	3 103,87	+101,79	3 568,75	2 435,41
8 лютого 2023 р.	3 250,53	8,28%	3 388,33	+137,80	3 858,14	2 642,92
9 лютого 2023 р.	3 298,08	1,46%	3 442,00	+143,92	3 956,25	2 639,92
10 лютого 2023 р.	3 317,88	0,60%	3 468,72	+150,84	3 979,42	2 656,33
11 лютого 2023 р.	3 302,40	-0,47%	3 451,92	+149,52	3 962,13	2 642,66
12 лютого 2023 р.	3 233,17	-2,10%	3 366,32	+133,15	3 883,25	2 583,08
13 лютого 2023 р.	3 249,48	0,50%	3 402,00	+152,52	3 909,50	2 589,46
14 лютого 2023 р.	3 221,45	-0,86%	3 417,80	+196,35	3 929,25	2 513,64
15 лютого 2023 р.	3 123,38	-3,04%	3 272,11	+148,73	3 796,92	2 449,84
16 лютого 2023 р.	3 251,38	4,10%	3 440,22	+188,84	3 920,08	2 582,67
17 лютого 2023 р.	3 251,59	0,01%	3 421,11	+169,52	3 933,50	2 569,68
18 лютого 2023 р.	2 914,03	-10,38%	3 148,02	+233,99	3 716,25	2 111,82
19 лютого 2023 р.	2 701,58	-7,29%	2 940,62	+239,04	3 398,33	2 004,83
20 лютого 2023 р.	2 869,66	6,22%	3 257,82	+388,16	3 625,08	2 114,23
Середній показник	3 124,26		3 302,66	+178,40	3 779,34	2 469,19

За період з 1 до 20 лютого включно:

ціна РДН (Продукт Base) становила **3 124,26** грн/МВт*год, середньозважена ціна РДН становила **3 302,66** грн/МВт*год, ціна РДН (Продукт Peak) становила **3 779,34** грн/МВт*год, ціна РДН (Продукт OffPeak) становила **2 469,19** грн/МВт*год.

Найбільша ціна РДН (Продукт Base) зафіксована на п'ятницю **10 лютого**, вона становила **3 317,88** грн/МВт*год, а найменша - на неділю **19 лютого**, вона становила **2 701,58** грн/МВт*год.

Найбільша середньозважена ціна РДН зафіксована на п'ятницю **10 лютого**, вона становила **3 468,72** грн/МВт*год, а найменша - на неділю **5 лютого**, вона становила **2 870,87** грн/МВт*год.

Різниця за дві декади лютого між середньозваженою ціною РДН та ціною РДН (Продукт Base) становила **178,40** грн/МВт*год.

Порівняння цін на РДН та на ВДР за період: 1-20 лютого 2023

Найбільша різниця в розрізі годин між середньозваженою ціною на ВДР та ціною на РДН (Продукт Base) зафіксована о 19 годині 6 лютого, вона становила 289,57 грн/МВт*год.

Різниця між погодинними цінами на РДН та середньозваженими цінами на ВДР, грн/МВт*год

Дата	Година																							
	1	2	3	4	5	6	7	8	9	10	11	12	13	14	15	16	17	18	19	20	21	22	23	24
01.02.2023	-1,57	-39,00	-38,58	-35,98	-36,66	-39,00	0,00	-67,00	-60,00	-67,00	-75,00	-77,08	-77,08	-77,76	-74,00	-67,00	-60,00	-60,00	-67,00	-67,00	-67,00	-74,00	-74,00	0,00
02.02.2023	-2,00	-39,20	-38,80	-36,90	-38,80	-39,20	0,00	-67,00	-74,00	-77,78	-76,80	-77,02	-77,02	-77,02	-74,00	-74,00	-67,00	-67,00	-67,40	-67,00	-60,00	-67,00	-74,00	0,00
03.02.2023	-2,00	-38,80	-35,10	-31,98	-31,98	-35,10	-2,00	-74,00	-74,00	-77,00	-77,00	-76,38	-76,20	-77,00	-77,82	-77,82	-77,82	-74,00	-77,82	-77,82	-77,82	-76,38	-77,20	0,00
04.02.2023	0,00	-13,50	-13,70	-13,60	-13,60	-12,80	-39,20	-74,01	-77,00	-77,00	-77,00	-77,00	-72,82	-72,98	-76,38	-76,38	-76,38	-76,38	-76,38	-74,01	-74,10	-74,01	-74,01	0,00
05.02.2023	-25,00	-37,09	-36,80	-35,00	-33,00	-35,00	-35,00	-60,01	-64,00	-66,00	-66,00	-66,00	-66,00	-66,00	-66,00	-66,00	-64,00	-66,00	-65,60	-64,42	-103,86	-70,28	-64,00	-2,00
06.02.2023	-38,61	-37,78	-37,00	-35,10	-31,40	-37,01	-39,20	-63,80	-65,70	-69,78	-64,42	-65,38	-65,90	-68,42	-76,38	-72,82	-202,08	-242,19	-289,57	-236,13	-242,43	-180,08	-59,80	0,00
07.02.2023	-42,13	-37,78	-37,30	-37,26	-37,37	-38,80	-39,40	-70,00	-71,50	-72,00	-68,00	-68,30	-72,00	-72,20	-74,50	-74,00	-70,00	-72,00	-72,00	-70,00	-70,00	-70,00	-68,00	0,00
08.02.2023	-10,00	-5,00	-10,00	-15,00	-15,00	-10,00	0,00	-75,00	-70,30	-78,00	-76,00	-74,00	-74,40	-74,40	-76,00	-77,08	-75,00	-15,00	-21,00	-15,00	-15,00	-30,00	-78,00	0,00
09.02.2023	-37,00	-19,00	-37,00	-39,00	-37,00	-37,00	-10,00	-23,00	-78,24	-78,24	-15,00	-15,00	-15,00	-15,00	-15,00	-50,00	-78,24	-50,00	-63,00	-23,00	-23,00	-23,00	-23,00	-2,00
10.02.2023	-15,00	-10,00	-15,00	-10,00	-15,00	-10,00	0,00	-7,00	-16,00	-30,00	-30,00	-30,00	-37,00	-50,00	-16,00	-16,00	-16,00	0,00	0,00	-6,00	-10,00	-16,00	-16,00	0,00
11.02.2023	0,00	0,00	-7,00	-7,00	-6,60	0,00	0,00	-77,94	-70,00	-77,94	-30,00	-25,00	-25,00	-25,00	-50,00	-30,00	-30,00	-22,00	-22,00	-22,40	-22,00	-37,00	-77,94	-2,50
12.02.2023	-19,00	-38,36	-38,10	-38,00	-38,10	-38,54	-39,18	-74,40	-76,92	-77,94	-76,92	-77,94	-77,60	-76,92	-76,40	-77,94	-76,92	-63,00	-50,00	-63,00	-50,00	-77,94	-50,00	-15,00
13.02.2023	-25,00	-23,50	-39,20	-38,00	-39,20	-29,00	-29,00	-77,90	-78,40	-78,40	-78,40	-78,40	-77,48	-78,40	-78,40	-78,40	-78,40	-78,40	-78,40	-76,80	-76,80	-76,40	-76,40	-15,00
14.02.2023	-37,25	-37,80	-36,70	-35,02	-35,02	-37,80	-39,10	-76,38	-16,00	-16,00	-19,00	-78,20	-78,20	-78,20	-35,00	-78,20	-77,00	-20,00	-78,34	-77,00	-77,00	-76,38	-75,00	-9,00
15.02.2023	-37,88	-35,00	-33,96	-33,92	-33,92	-35,00	-38,98	-73,94	-76,80	-75,60	-75,60	-76,80	-75,80	-75,76	-75,76	-76,80	-73,94	-75,80	-76,80	-75,80	-75,80	-75,80	-73,94	-9,00
16.02.2023	-16,00	-37,80	-37,80	-35,00	-37,28	-14,20	-7,00	-12,00	-10,00	-50,00	-76,60	-76,60	-76,60	-76,60	-76,60	-12,00	-10,00	-7,00	-10,00	-10,00	-12,00	-12,00	-73,60	-9,00
17.02.2023	-17,40	-37,41	-35,00	-35,00	-35,00	-37,80	-12,00	-78,00	-12,00	-12,00	-76,80	-78,00	-76,80	-78,00	-78,00	-20,00	-78,00	-12,00	-10,00	-12,00	-12,00	-12,00	-12,00	-9,00
18.02.2023	-27,58	-27,58	-27,58	-27,58	-27,58	-27,58	-27,58	-67,80	-73,40	-76,70	-75,80	-73,60	-73,40	-73,40	-73,40	-73,60	-73,40	-73,60	-75,80	-75,80	-73,60	-73,40	-70,20	-28,78
19.02.2023	-27,58	-27,58	-27,58	-27,58	-27,58	-27,58	-27,58	-52,93	-65,00	-67,00	-67,00	-66,30	-66,30	-65,00	-65,00	-67,00	-67,00	-70,60	-75,80	-73,60	-71,40	-70,20	-66,00	-27,58
20.02.2023	-27,58	-27,58	-27,58	-27,58	-27,58	-27,58	-27,58	-70,20	-71,40	-71,40	-69,80	-67,00	-66,46	-66,46	-66,92	-71,40	-38,00	-1,00	-1,00	-1,00	-78,18	-71,40	-67,00	-27,58

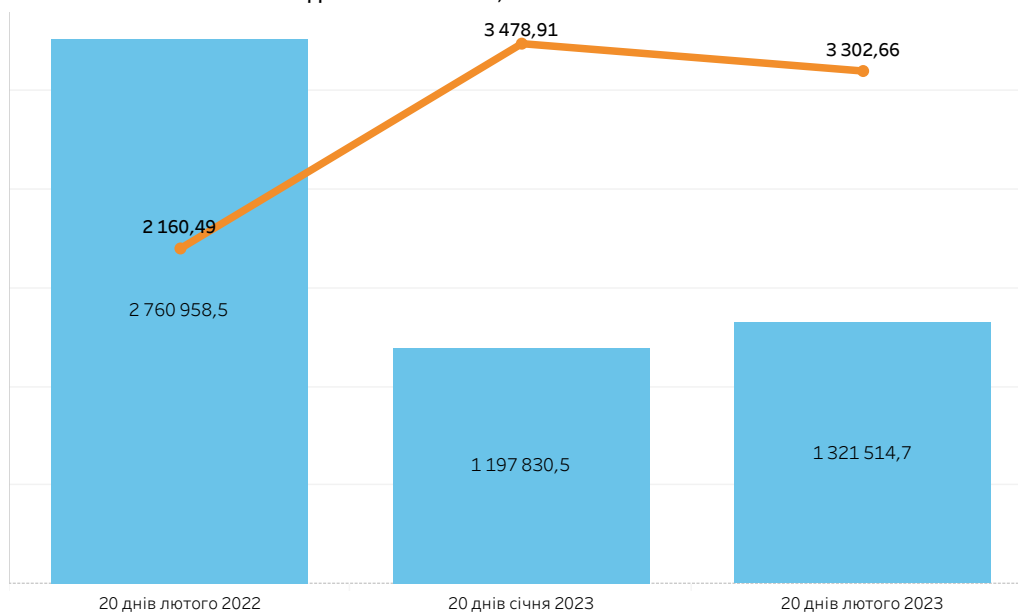
*усі ціни наведено без ПДВ **дані в ОЕС України

Середньозважені ціни та акцептовані обсяги на РДН та на ВДР у порівнянні з попередніми періодами

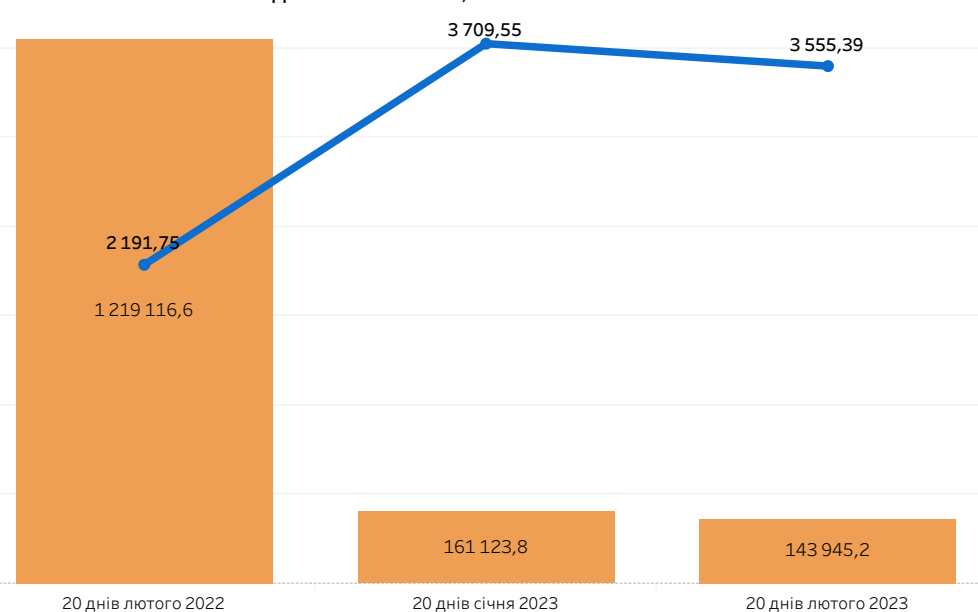
Середньозважені ціни та ацептовані обсяги на РДН та на ВДР

Показник		20 днів лютого 2022	20 днів січня 2023	20 днів лютого 2023
ОЕС України	Середньозважена ціна на РДН, грн/МВт*год	2 093,30	3 478,91	3 302,66
	Акцептований обсяг на РДН, МВт*год	2 372 612,8	1 197 830,5	1 321 514,7
	Середньозважена ціна на ВДР, грн/МВт*год	2 191,35	3 709,55	3 555,39
	Акцептований обсяг на ВДР, МВт*год	1 217 342,8	161 123,8	143 945,2
Бурштинський острів	Середньозважена ціна на РДН, грн/МВт*год	2 570,96	0,0	0,0
	Акцептований обсяг на РДН, МВт*год	388 345,7	0,0	0,0
	Середньозважена ціна на ВДР, грн/МВт*год	2 466,11	0,0	0,0
	Акцептований обсяг на ВДР, МВт*год	1 773,8	0,0	0,0
Загальний показник	Середньозважена ціна на РДН, грн/МВт*год	2 160,49	3 478,91	3 302,66
	Акцептований обсяг на РДН, МВт*год	2 760 958,5	1 197 830,5	1 321 514,7
	Середньозважена ціна на ВДР, грн/МВт*год	2 191,75	3 709,55	3 555,39
	Акцептований обсяг на ВДР, МВт*год	1 219 116,6	161 123,8	143 945,2
Показник		1 декада лютого 2023	2 декада лютого 2023	
Середньозважена ціна на РДН, грн/МВт*год		3 280,65	3 326,77	
Акцептований обсяг на РДН, МВт*год		690 819,2	630 695,5	
Середньозважена ціна на ВДР, грн/МВт*год		3 554,10	3 557,11	
Акцептований обсяг на ВДР, МВт*год		82 308,6	61 636,6	

Акцептовані обсяги та середньозважені ціни на РДН за 20 днів лютого 2022, січня 2023 та лютого 2023



Акцептовані обсяги та середньозважені ціни на ВДР за 20 днів лютого 2022, січня 2023 та лютого 2023



*відповідно до постанови НКРЕКП, від 05.10.2018 №1179, оператор ринку визначає та оприлюднює на власному офіційному вебсайті не пізніше 25 числа розрахункового періоду середньозважену фактичну ціну електричної енергії на ринку «на добу наперед» за перші 20 днів попереднього розрахункового періоду **усі ціни наведено без ПДВ

Ціни на РДН України, Румунії, Угорщини та Словаччини за період: 1-20 лютого 2023

Ціна на РДН (Продукт Base)*

Порівняння ціни на РДН до ціни на РДН попереднього дня*

Дата	Ціна РДН (Продукт Base) України, грн/МВт*год	Ціна РДН (Продукт Base) Румунії, грн/МВт*год	Ціна РДН (Продукт Base) Словаччини, грн/МВт*год	Ціна РДН (Продукт Base) Угорщини, грн/МВт*год
1 лютого 2023 р.	3 258,25	6 217,78	5 899,52	6 183,73
2 лютого 2023 р.	3 256,94	6 058,32	6 019,35	6 030,13
3 лютого 2023 р.	3 192,83	5 995,77	5 995,40	5 962,33
4 лютого 2023 р.	3 173,28	5 731,21	5 819,57	5 838,69
5 лютого 2023 р.	2 774,34	4 347,29	5 207,93	5 179,85
6 лютого 2023 р.	2 840,52	6 576,03	6 945,48	6 927,00
7 лютого 2023 р.	3 004,16	6 429,65	7 064,28	7 065,82
8 лютого 2023 р.	3 249,40	6 227,09	6 383,86	6 403,42
9 лютого 2023 р.	3 299,00	6 162,61	5 914,82	6 129,22
10 лютого 2023 р.	3 318,50	6 429,25	6 373,75	6 398,42
11 лютого 2023 р.	3 301,60	5 676,00	5 612,40	5 705,54
12 лютого 2023 р.	3 232,92	5 509,33	5 499,85	5 507,57
13 лютого 2023 р.	3 244,80	6 747,63	6 536,74	6 681,38
14 лютого 2023 р.	3 222,75	6 251,43	6 239,72	6 269,43
15 лютого 2023 р.	3 127,13	6 488,43	6 471,15	6 467,92
16 лютого 2023 р.	3 251,32	6 795,19	6 674,49	6 608,10
17 лютого 2023 р.	3 226,44	6 744,78	6 794,33	6 766,47
18 лютого 2023 р.	2 914,03	4 213,15	4 430,44	4 429,61
19 лютого 2023 р.	2 701,58	4 244,32	4 472,46	4 491,96
20 лютого 2023 р.	2 869,66	4 807,74	4 572,05	4 559,71
Середній показник	3 122,97	5 882,65	5 946,38	5 980,32

Дата	Порівняння ціни РДН України до попереднього дня	Порівняння ціни РДН Румунії до попереднього дня	Порівняння ціни РДН Словаччини до попереднього дня	Порівняння ціни РДН Угорщини до попереднього дня
1 лютого 2023 р.	-0,85%	2,26%	-3,10%	2,41%
2 лютого 2023 р.	-0,04%	-2,56%	2,03%	-2,48%
3 лютого 2023 р.	-1,97%	-1,03%	-0,40%	-1,12%
4 лютого 2023 р.	-0,61%	-4,41%	-2,93%	-2,07%
5 лютого 2023 р.	-12,57%	-24,15%	-10,51%	-11,28%
6 лютого 2023 р.	2,39%	51,27%	33,36%	33,73%
7 лютого 2023 р.	5,76%	-2,23%	1,71%	2,00%
8 лютого 2023 р.	8,16%	-3,15%	-9,63%	-9,37%
9 лютого 2023 р.	1,53%	-1,04%	-7,35%	-4,28%
10 лютого 2023 р.	0,59%	4,33%	7,76%	4,39%
11 лютого 2023 р.	-0,51%	-11,72%	-11,95%	-10,83%
12 лютого 2023 р.	-2,08%	-2,94%	-2,01%	-3,47%
13 лютого 2023 р.	0,37%	22,48%	18,85%	21,31%
14 лютого 2023 р.	-0,68%	-7,35%	-4,54%	-6,17%
15 лютого 2023 р.	-2,97%	3,79%	3,71%	3,17%
16 лютого 2023 р.	3,97%	4,73%	3,14%	2,17%
17 лютого 2023 р.	-0,77%	-0,74%	1,80%	2,40%
18 лютого 2023 р.	-9,68%	-37,53%	-34,79%	-34,54%
19 лютого 2023 р.	-7,29%	0,74%	0,95%	1,41%
20 лютого 2023 р.	6,22%	13,27%	2,23%	1,51%

За період з 1 до 20 лютого включно:

на РДН України найбільша ціна зафіксована на 10 лютого, вона становила 3 318,50 грн/МВт*год, найменша - на 19 лютого, вона становила 2 701,58 грн/МВт*год;

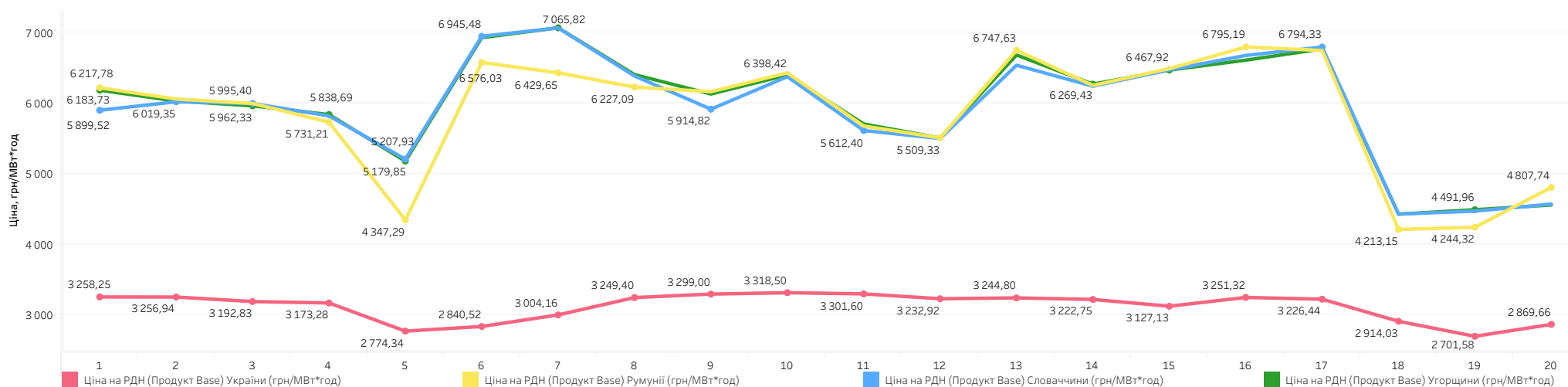
на РДН Румунії найбільша ціна зафіксована на 16 лютого, вона становила 6 795,19 грн/МВт*год, найменша - на 18 лютого, вона становила 4 213,15 грн/МВт*год;

на РДН Словаччини найбільша ціна зафіксована на 7 лютого, вона становила 7 064,28 грн/МВт*год, найменша - на 18 лютого, вона становила 4 430,44 грн/МВт*год;

на РДН Угорщини найбільша ціна зафіксована на 7 лютого, вона становила 7 065,82 грн/МВт*год, найменша - на 18 лютого, вона становила 4 429,61 грн/МВт*год.

*розрахунок здійснено за єдиним Центральноєвропейським часом (СЕТ) **усі ціни наведено без ПДВ ***дані в ОЕС України

Ціни на РДН (Продукт Base) України, Румунії, Угорщини та Словаччини*



Ціни на РДН та на РДД за період: 1-20 лютого 2023

Ціни на РДН та на РДД

Дата	Ціна РДН (Продукт Base), грн/МВт*год	Ціна РДД (Продукт Base), грн/МВт*год	Різниця ціл, грн/МВт*год
1 лютого 2023 р.	3 258,27	3 242,76	-15,51
2 лютого 2023 р.	3 256,94	3 242,76	-14,18
3 лютого 2023 р.	3 192,75	3 242,76	+50,01
4 лютого 2023 р.	3 174,33	3 242,76	+68,43
5 лютого 2023 р.	2 776,20	3 242,76	+466,56
6 лютого 2023 р.	2 840,12	3 242,76	+402,64
7 лютого 2023 р.	3 002,08	3 242,76	+240,68
8 лютого 2023 р.	3 250,53	3 242,76	-7,77
9 лютого 2023 р.	3 298,08	3 242,76	-55,32
10 лютого 2023 р.	3 317,88	3 239,54	-78,34
11 лютого 2023 р.	3 302,40	3 236,68	-65,72
12 лютого 2023 р.	3 233,17	3 236,68	+3,51
13 лютого 2023 р.	3 249,48	3 235,75	-13,73
14 лютого 2023 р.	3 221,45	3 235,75	+14,30
15 лютого 2023 р.	3 123,38	3 235,17	+111,79
16 лютого 2023 р.	3 251,38	3 235,17	-16,21
17 лютого 2023 р.	3 251,59	3 234,91	-16,68
18 лютого 2023 р.	2 914,03	3 236,85	+322,82
19 лютого 2023 р.	2 701,58	3 236,85	+535,27
20 лютого 2023 р.	2 869,66	3 236,85	+367,19
Середній показник	3 124,26	3 239,25	+114,99

За період з 1 до 20 лютого включно різниця між ціною на РДД та на РДН становила **114,99 грн/МВт*год.**

Найбільша різниця між цінами зафіксована на **19 лютого**, вона становила **535,27 грн/МВт*год,**

а найменша - на **12 лютого**, вона становила **3,51 грн/МВт*год.**

*Ціна РДД розрахована відповідно до результатів аукціонів УЕБ з продажу електричної енергії за двосторонніми договорами, проведених у попередньому місяці (січень 2023) та місяці постачання (лютий 2023), на купівлю-продаж електричної енергії базового навантаження для місяця постачання (лютий 2023)

усі ціни наведено без ПДВ *дані в ОЕС України

