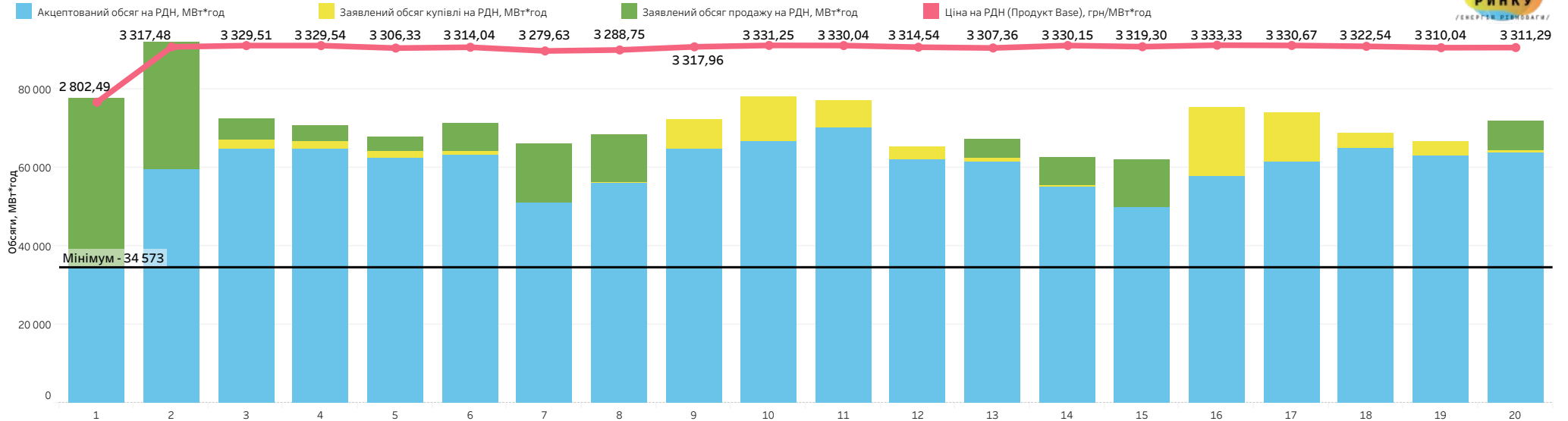


Аналіз ринку електричної енергії за 20 днів січня 2023 року:

1. Аналіз роботи ринку "на добу наперед" (РДН);
2. Аналіз роботи внутрішньодобового ринку (ВДР);
3. Порівняльний аналіз цін РДН України та цін РДН Румунії, Словаччини та Угорщини;
4. Порівняльний аналіз цін на РДН та РДД.

Ціни, акцептовані та заявлені обсяги на РДН за період: 1-20 січня 2023

| 2 |



За дві декади січня на ринку "на добу наперед" було акцептовано **1 197 831 МВт*год.**

За цей період найбільший обсяг акцепту на РДН зафіксовано на **середу 11 січня**, він становив **70 093 МВт*год**,

а найменший на **неділю 1 січня**, він становив **34 573 МВт*год.**

Акцептований обсяг на РДН менший за заявлений обсяг продажу на **13,1%**.

Акцептований обсяг на РДН менший за заявлений обсяг купівлі на **6%**.

Дата	Ціна на РДН (Продукт Base), грн/МВт*год	Акцептований обсяг на РДН, МВт*год	Заявлений обсяг купівлі на РДН, МВт*год	Заявлений обсяг продажу на РДН, МВт*год	Різниця між акцептом РДН і заявленим обсягом купівлі	Різниця між акцептом РДН і заявленим обсягом продажу
1 січня 2023 р.	2 802,49	34 573	34 573	77 663	0,0%	-55,5%
2 січня 2023 р.	3 317,48	59 480	59 480	92 038	0,0%	-35,4%
3 січня 2023 р.	3 329,51	64 859	67 180	72 551	-3,5%	-10,6%
4 січня 2023 р.	3 329,54	64 610	66 852	70 754	-3,4%	-8,7%
5 січня 2023 р.	3 306,33	62 273	64 201	67 939	-3,0%	-8,3%
6 січня 2023 р.	3 314,04	63 203	64 061	71 260	-1,3%	-11,3%
7 січня 2023 р.	3 279,63	51 170	51 170	66 251	0,0%	-22,8%
8 січня 2023 р.	3 288,75	56 080	56 383	68 521	-0,5%	-18,2%
9 січня 2023 р.	3 317,96	64 788	72 369	68 262	-10,5%	-5,1%
10 січня 2023 р.	3 331,25	66 693	78 017	68 338	-14,5%	-2,4%
11 січня 2023 р.	3 330,04	70 093	77 054	72 131	-9,0%	-2,8%
12 січня 2023 р.	3 314,54	62 218	65 307	64 715	-4,7%	-3,9%
13 січня 2023 р.	3 307,36	61 606	62 529	67 390	-1,5%	-8,6%
14 січня 2023 р.	3 330,15	55 263	55 315	62 710	-0,1%	-11,9%
15 січня 2023 р.	3 319,30	49 793	49 793	62 018	0,0%	-19,7%
16 січня 2023 р.	3 333,33	57 753	75 398	57 753	-23,4%	0,0%
17 січня 2023 р.	3 330,67	61 575	74 129	62 187	-16,9%	-1,0%
18 січня 2023 р.	3 322,54	64 914	68 912	66 457	-5,8%	-2,3%
19 січня 2023 р.	3 310,04	62 935	66 638	66 831	-5,6%	-5,8%
20 січня 2023 р.	3 311,29	63 952	64 543	72 109	-0,9%	-11,3%
Всього за період	3 291,31	1 197 831	1 273 902	1 377 877	-6,0%	-13,1%

*усі ціни наведено без ПДВ **дані в ОЕС України

Ціни, акцептовані та заявлені обсяги на ВДР за період: 1-20 січня 2023

Дата	Середньозважена ціна на ВДР, грн/МВт*год	Акцептований обсяг на ВДР, МВт*год	Заявлений обсяг купівлі на ВДР, МВт*год	Заявлений обсяг продажу на ВДР, МВт*год	Різниця між акцептом ВДР і заявленим обсягом купівлі	Різниця між акцептом ВДР і заявленим обсягом продажу
1 січня 2023 р.	3 274,42	3 763	3 763	38 686	0,0%	-90,3%
2 січня 2023 р.	3 614,33	8 119	8 158	30 504	-0,5%	-73,4%
3 січня 2023 р.	3 802,81	8 575	13 111	23 841	-34,6%	-64,0%
4 січня 2023 р.	3 778,26	3 095	7 781	18 811	-60,2%	-83,5%
5 січня 2023 р.	3 775,33	6 722	8 054	11 985	-16,5%	-43,9%
6 січня 2023 р.	3 470,53	3 893	7 411	8 714	-47,5%	-55,3%
7 січня 2023 р.	3 695,68	6 073	6 074	23 904	0,0%	-74,6%
8 січня 2023 р.	3 847,10	5 280	5 512	21 183	-4,2%	-75,1%
9 січня 2023 р.	3 783,93	11 072	14 656	12 682	-24,5%	-12,7%
10 січня 2023 р.	3 797,72	9 257	15 155	10 904	-38,9%	-15,1%
11 січня 2023 р.	3 722,78	8 692	12 824	9 711	-32,2%	-10,5%
12 січня 2023 р.	3 702,92	5 661	6 366	9 119	-11,1%	-37,9%
13 січня 2023 р.	3 627,30	6 066	7 053	12 105	-14,0%	-49,9%
14 січня 2023 р.	3 629,73	9 655	10 479	14 356	-7,9%	-32,7%
15 січня 2023 р.	3 717,68	24 628	45 877	26 256	-46,3%	-6,2%
16 січня 2023 р.	3 739,99	15 938	19 094	18 683	-16,5%	-14,7%
17 січня 2023 р.	3 809,71	10 058	21 932	12 416	-54,1%	-19,0%
18 січня 2023 р.	3 694,88	6 993	12 407	10 810	-43,6%	-35,3%
19 січня 2023 р.	3 605,65	3 481	7 202	10 560	-51,7%	-67,0%
20 січня 2023 р.	3 604,44	4 102	5 763	15 654	-28,8%	-73,8%
Всього за період	3 709,55	161 124	238 673	340 884	-32,5%	-52,7%

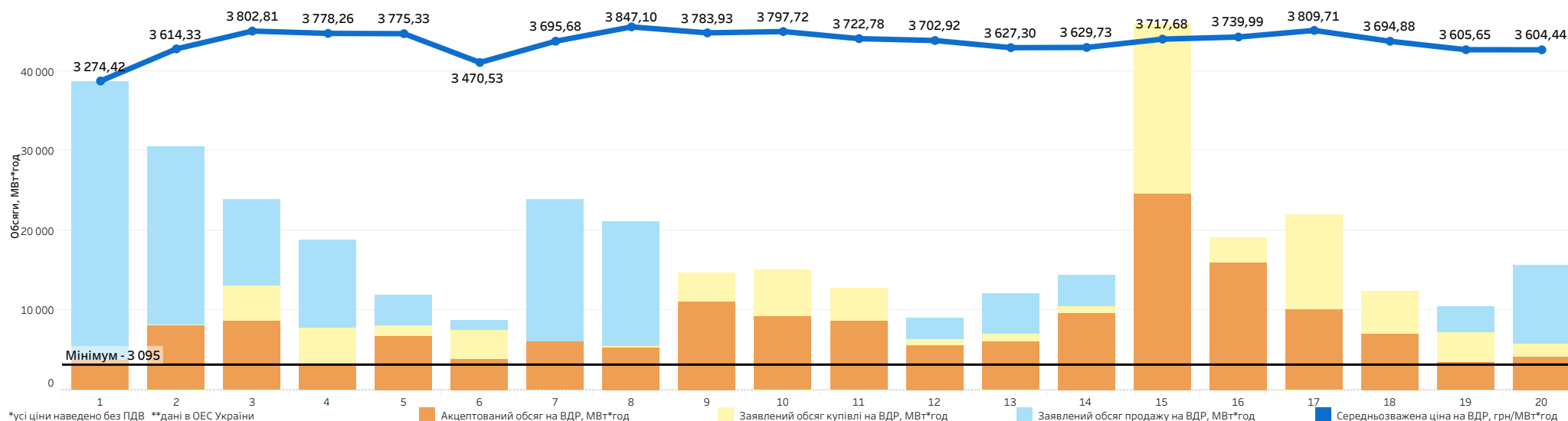
За дві декади січня на внутрішньодобовому ринку було акцептовано **161 124 МВт*год**.

За цей період найбільший обсяг акцепту на ВДР зафіксовано на **неділю 15 січня**, він становив **24 628 МВт*год**,

а найменший на **середу 4 січня**, він становив **3 095 МВт*год**.

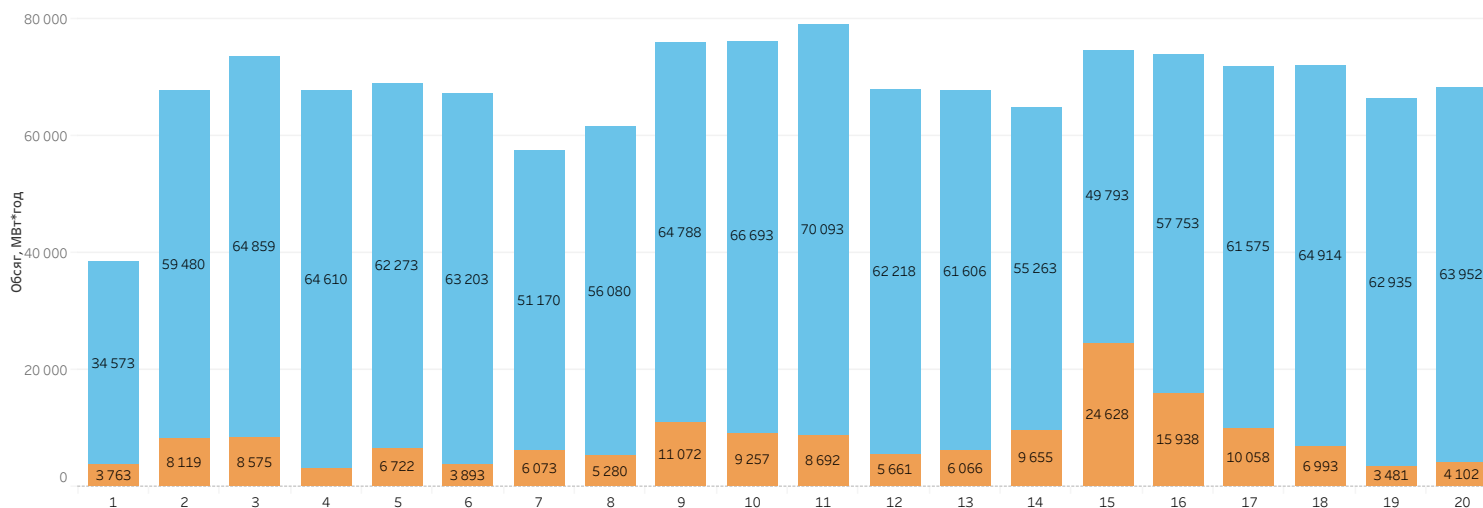
Акцептований обсяг на ВДР менший за заявлений обсяг продажу на **52,7%**.

Акцептований обсяг на ВДР менший за заявлений обсяг купівлі на **32,5%**.



*усі ціни наведено без ПДВ **дані в ОЕС України

Розподіл акцептованих обсягів на РДН та на ВДР



Загальний акцептований обсяг електричної енергії на цих двох сегментах ринку за дві декади січня становив **1 358 954 МВт*год**.

Частка **РДН** в загальному обсязі становила **88,1%** або **1 197 831 МВт*год**.

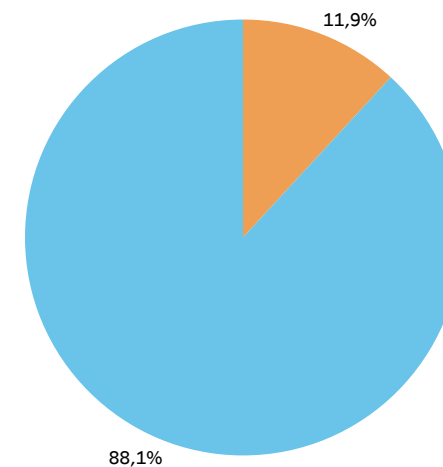
Частка **ВДР** в загальному обсязі становила **11,9%** або **161 124 МВт*год**.

Найбільший акцептований обсяг на двох сегментах зафіксовано на **середу 11 січня**, він становив **78 785 МВт*год**, а найменший у **неділю 1 січня**, він становив **38 336 МВт*год**.

Обсяги на РДН та на ВДР

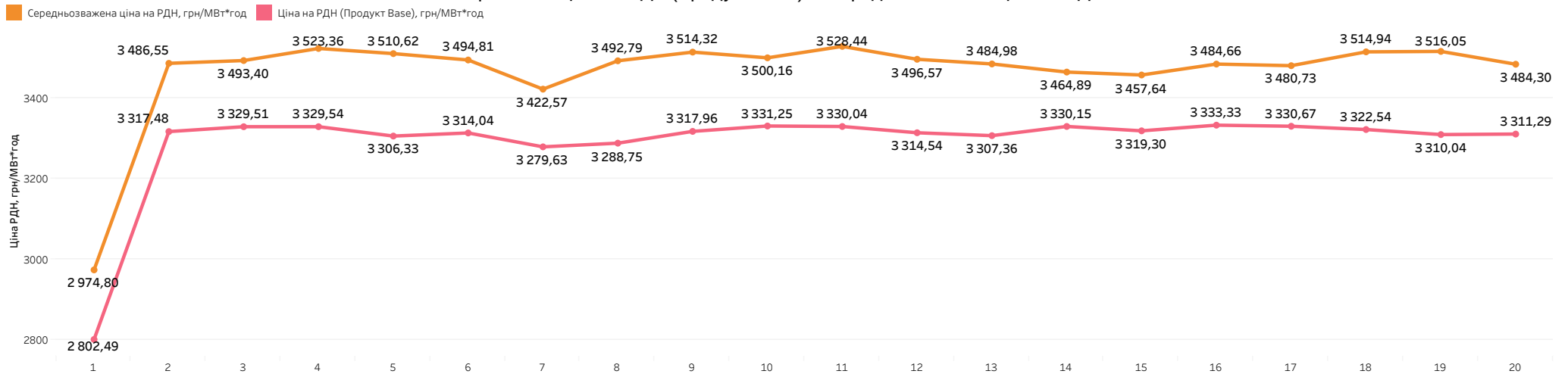
■ Акцептований обсяг на РДН, МВт*год
 ■ Акцептований обсяг на ВДР, МВт*год

Дата	Загальний обсяг, МВт*год	Акцептований обсяг на РДН, МВт*год	Частка РДН у загальному обсязі	Акцептований обсяг на ВДР, МВт*год	Частка ВДР у загальному обсязі
1 січня 2023 р.	38 336	34 573	90,2%	3 763	9,8%
2 січня 2023 р.	67 599	59 480	88,0%	8 119	12,0%
3 січня 2023 р.	73 434	64 859	88,3%	8 575	11,7%
4 січня 2023 р.	67 705	64 610	95,4%	3 095	4,6%
5 січня 2023 р.	68 995	62 273	90,3%	6 722	9,7%
6 січня 2023 р.	67 096	63 203	94,2%	3 893	5,8%
7 січня 2023 р.	57 243	51 170	89,4%	6 073	10,6%
8 січня 2023 р.	61 360	56 080	91,4%	5 280	8,6%
9 січня 2023 р.	75 860	64 788	85,4%	11 072	14,6%
10 січня 2023 р.	75 950	66 693	87,8%	9 257	12,2%
11 січня 2023 р.	78 785	70 093	89,0%	8 692	11,0%
12 січня 2023 р.	67 880	62 218	91,7%	5 661	8,3%
13 січня 2023 р.	67 672	61 606	91,0%	6 066	9,0%
14 січня 2023 р.	64 918	55 263	85,1%	9 655	14,9%
15 січня 2023 р.	74 421	49 793	66,9%	24 628	33,1%
16 січня 2023 р.	73 691	57 753	78,4%	15 938	21,6%
17 січня 2023 р.	71 633	61 575	86,0%	10 058	14,0%
18 січня 2023 р.	71 908	64 914	90,3%	6 993	9,7%
19 січня 2023 р.	66 416	62 935	94,8%	3 481	5,2%
20 січня 2023 р.	68 054	63 952	94,0%	4 102	6,0%
Всього за період	1 358 954	1 197 831	88,1%	161 124	11,9%



Ціни на РДН за період: 1-20 січня 2023

Порівняння ціни на РДН (Продукт Base) та середньозваженої ціни на РДН



Ціни на РДН

Дата	Ціна на РДН (Продукт Base), грн/МВт*год	Порівнянн ціни на РДН до попереднього дня	Середньозважена ціна на РДН, грн/МВт*год	Різниця на РДН між середньозваженою та ціною (Продукт Base), грн/МВт*год	Ціна РДН (Продукт Peak), грн/МВт*год	Ціна РДН (Продукт OffPeak), грн/МВт*год
1 січня 2023 р.	2 802,49	-15,4%	2 974,80	+172,31	3 269,21	2 335,76
2 січня 2023 р.	3 317,48	+18,4%	3 486,55	+169,07	3 980,33	2 654,63
3 січня 2023 р.	3 329,51	+0,4%	3 493,40	+163,89	3 995,67	2 663,36
4 січня 2023 р.	3 329,54	+0,0%	3 523,36	+193,82	3 999,33	2 659,75
5 січня 2023 р.	3 306,33	-0,7%	3 510,62	+204,29	3 999,17	2 613,50
6 січня 2023 р.	3 314,04	+0,2%	3 494,81	+180,77	3 997,25	2 630,83
7 січня 2023 р.	3 279,63	-1,0%	3 422,57	+142,94	3 978,58	2 580,67
8 січня 2023 р.	3 288,75	+0,3%	3 492,79	+204,04	3 994,17	2 583,33
9 січня 2023 р.	3 317,96	+0,9%	3 514,32	+196,36	4 000,00	2 635,92
10 січня 2023 р.	3 331,25	+0,4%	3 500,16	+168,91	4 000,00	2 662,50
11 січня 2023 р.	3 330,04	+0,0%	3 528,44	+198,40	4 000,00	2 660,08
12 січня 2023 р.	3 314,54	-0,5%	3 496,57	+182,03	4 000,00	2 629,08
13 січня 2023 р.	3 307,36	-0,2%	3 484,98	+177,62	3 999,83	2 614,88
14 січня 2023 р.	3 330,15	+0,7%	3 464,89	+134,74	3 999,27	2 661,04
15 січня 2023 р.	3 319,30	-0,3%	3 457,64	+138,34	3 997,82	2 640,79
16 січня 2023 р.	3 333,33	+0,4%	3 484,66	+151,33	4 000,00	2 666,67
17 січня 2023 р.	3 330,67	-0,1%	3 480,73	+150,06	4 000,00	2 661,33
18 січня 2023 р.	3 322,54	-0,2%	3 514,94	+192,40	4 000,00	2 645,08
19 січня 2023 р.	3 310,04	-0,4%	3 516,05	+206,01	3 999,50	2 620,58
20 січня 2023 р.	3 311,29	+0,0%	3 484,30	+173,01	3 998,25	2 624,33
Середній показник	3 291,31		3 478,91	+187,60	3 960,42	2 622,21

За період з 1 до 20 січня включно:

ціна РДН (Продукт Base) становила **3 291,31** грн/МВт*год, середньозважена ціна РДН становила **3 478,91** грн/МВт*год, ціна РДН (Продукт Peak) становила **3 960,42** грн/МВт*год, ціна РДН (Продукт OffPeak) становила **2 622,21** грн/МВт*год.

Найбільша ціна РДН (Продукт Base) зафіксована на **понеділок 16 січня**, вона становила **3 333,33** грн/МВт*год, а найменша - на **неділю 1 січня**, вона становила **2 802,49** грн/МВт*год.

Найбільша середньозважена ціна РДН зафіксована на **середу 11 січня**, вона становила **3 528,44** грн/МВт*год, а найменша - на **неділю 1 січня**, вона становила **2 974,80** грн/МВт*год.

Різниця за першу декаду січня між середньозваженою ціною РДН та ціною РДН (Продукт Base) становила **187,60** грн/МВт*год.

Порівняння цін на РДН та на ВДР за період: 1-20 січня 2023

Найбільша різниця в розрізі годин між середньозваженою ціною на ВДР та ціною на РДН (Продукт Base) зафіксована о 22 та 23 годинах 1 січня, вона становила 78,18 грн/МВт*год.

Різниця між погодинними цінами на РДН та середньозваженими цінами на ВДР, грн/МВт*год

Дата	Година																								
	1	2	3	4	5	6	7	8	9	10	11	12	13	14	15	16	17	18	19	20	21	22	23	24	
01.01.2023	-5,00	-10,00	-35,14	-27,58	-27,58	-27,58	-35,14	-52,93	-52,93	-52,93	-52,93	-52,93	-52,93	-52,93	-69,06	-20,00	-20,00	-20,00	-20,00	-20,00	-20,00	-78,18	-78,18	-38,98	
02.01.2023	-5,00	-6,00	-6,00	-30,00	-30,00	-8,49	-5,00	-3,00	-5,00	-5,00	-45,00	-45,00	-50,00	-45,00	-3,00	-2,00	-2,00	-2,00	-16,00	-16,00	-16,00	-16,00	-16,00	-3,00	
03.01.2023	0,00	-1,69	-10,00	-10,00	-10,00	-3,00	0,00	-5,00	-5,00	-5,00	-2,00	-19,00	-19,00	-2,00	0,00	0,00	0,00	0,00	0,00	0,00	0,00	0,00	0,00	0,00	
04.01.2023	0,00	-10,00	-4,00	-30,00	-30,00	-4,00	-3,00	-2,00	0,00	0,00	-2,00	-2,00	-2,00	-2,00	0,00	0,00	0,00	0,00	0,00	0,00	0,00	0,00	0,00	0,00	
05.01.2023	0,00	-4,00	-38,70	-35,14	-35,14	-30,00	-4,00	-2,00	0,00	0,00	0,00	0,00	0,00	0,00	0,00	0,00	0,00	0,00	0,00	0,00	-10,00	-10,00	-16,00	-18,00	-3,00
06.01.2023	-4,00	-4,00	-38,40	-38,40	-38,40	-38,40	-2,00	-40,00	0,00	0,00	0,00	0,00	0,00	0,00	0,00	0,00	0,00	0,00	-16,00	-17,00	-16,00	-22,00	-17,00	-5,00	
07.01.2023	-39,00	-39,00	-38,34	-38,00	-38,34	-38,34	-34,40	-75,54	-77,00	-11,00	-11,00	-11,00	-11,00	-6,00	-2,00	-2,00	-2,00	-2,00	-17,00	-32,00	-32,00	-32,00	-32,00	-6,00	
08.01.2023	-2,00	-37,86	-36,50	-35,54	-35,54	-36,50	-39,00	-32,00	-32,00	-8,00	-8,00	-6,00	-8,00	-6,00	-2,00	0,00	0,00	0,00	0,00	0,00	0,00	0,00	0,00	-5,00	
09.01.2023	-4,00	-10,00	-38,20	-36,90	-38,20	-10,00	-10,00	0,00	0,00	0,00	0,00	0,00	0,00	0,00	0,00	0,00	0,00	0,00	0,00	0,00	0,00	0,00	0,00	0,00	
10.01.2023	0,00	-10,00	-10,00	-10,00	-10,00	-10,00	0,00	0,00	0,00	0,00	0,00	0,00	0,00	0,00	0,00	0,00	0,00	0,00	0,00	0,00	0,00	0,00	0,00	0,00	
11.01.2023	0,00	-10,00	-10,00	-10,00	-10,00	-39,00	0,00	0,00	0,00	0,00	0,00	0,00	0,00	0,00	0,00	0,00	0,00	0,00	0,00	0,00	0,00	0,00	0,00	0,00	
12.01.2023	-2,00	-37,80	-37,94	-37,80	-38,30	-39,00	-2,00	0,00	0,00	0,00	0,00	0,00	0,00	0,00	0,00	0,00	0,00	0,00	0,00	0,00	0,00	0,00	0,00	0,00	
13.01.2023	-2,00	-37,70	-8,42	-37,94	-36,14	-36,42	-2,00	0,00	0,00	0,00	0,00	0,00	-2,00	0,00	0,00	0,00	0,00	0,00	0,00	0,00	0,00	0,00	-19,00	0,00	
14.01.2023	-1,61	-1,64	-1,61	-4,98	-10,00	-10,00	-5,00	-5,00	-2,00	-2,00	-1,64	0,00	-1,58	-1,57	0,00	0,00	0,00	0,00	0,00	0,00	0,00	-1,70	-26,00	0,00	
15.01.2023	-10,00	-38,34	-10,00	-37,94	-39,00	-10,00	-5,00	-5,00	-5,00	-2,00	-2,00	-2,00	-2,00	-2,00	-2,00	-2,00	-2,00	-1,56	-1,64	-2,00	-2,00	-20,00	-20,00	-1,58	
16.01.2023	0,00	0,00	0,00	0,00	0,00	0,00	0,00	0,00	0,00	0,00	0,00	0,00	0,00	0,00	0,00	0,00	0,00	0,00	0,00	0,00	0,00	0,00	0,00	0,00	
17.01.2023	0,00	0,00	-2,00	-30,00	-30,00	-2,00	0,00	0,00	0,00	0,00	0,00	0,00	0,00	0,00	0,00	0,00	0,00	0,00	0,00	0,00	0,00	0,00	0,00	0,00	
18.01.2023	0,00	-2,00	-38,30	-38,30	-38,30	-2,00	0,00	0,00	0,00	0,00	0,00	0,00	0,00	0,00	0,00	0,00	0,00	0,00	0,00	0,00	0,00	0,00	0,00	0,00	
19.01.2023	0,00	-2,00	-36,34	-36,34	-36,34	-2,00	0,00	0,00	0,00	0,00	0,00	-2,00	-2,00	-2,00	0,00	0,00	0,00	0,00	0,00	0,00	0,00	0,00	0,00	0,00	
20.01.2023	-2,00	-2,00	-36,94	-36,94	-36,94	-39,00	-2,00	-2,00	-2,00	-2,00	-5,00	-5,00	-5,00	-2,00	0,00	0,00	0,00	0,00	0,00	0,00	0,00	0,00	-2,00	0,00	

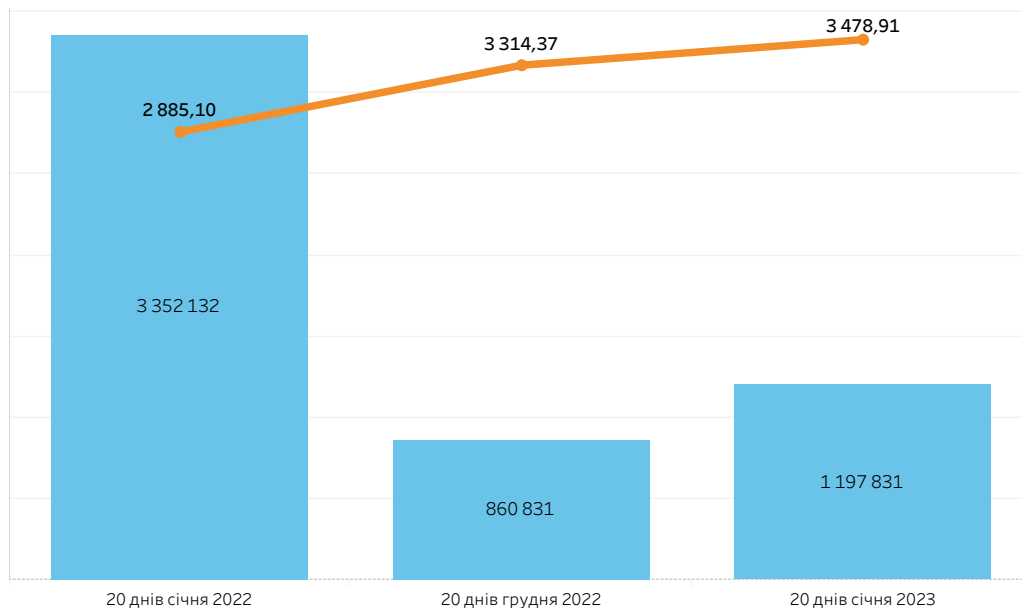
*усі ціни наведено без ПДВ **дані в ОЕС України

Середньозважені ціни та акцептовані обсяги на РДН та на ВДР у порівнянні з попередніми періодами

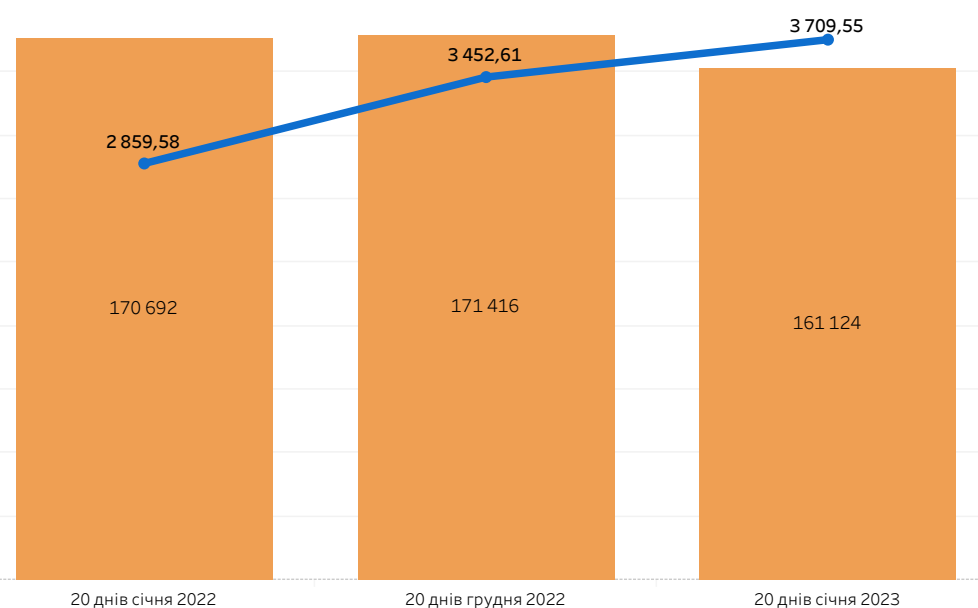
Середньозважені ціни та акцептовані обсяги на РДН та на ВДР

Показник		20 днів січня 2022	20 днів грудня 2022	20 днів січня 2023
ОЕС України	Середньозважена ціна на РДН, грн/МВт*год	2 929,09	3 314,37	3 478,91
	Акцептований обсяг на РДН, МВт*год	2 965 713	860 831	1 197 831
	Середньозважена ціна на ВДР, грн/МВт*год	2 865,43	3 452,61	3 709,55
	Акцептований обсяг на ВДР, МВт*год	167 521	171 416	161 124
Буриштинський острів	Середньозважена ціна на РДН, грн/МВт*год	2 547,46	0	0
	Акцептований обсяг на РДН, МВт*год	386 419	0	0
	Середньозважена ціна на ВДР, грн/МВт*год	2 550,52	0	0
	Акцептований обсяг на ВДР, МВт*год	3 171	0	0
Загальний показник	Середньозважена ціна на РДН, грн/МВт*год	2 885,10	3 314,37	3 478,91
	Акцептований обсяг на РДН, МВт*год	3 352 132	860 831	1 197 831
	Середньозважена ціна на ВДР, грн/МВт*год	2 859,58	3 452,61	3 709,55
	Акцептований обсяг на ВДР, МВт*год	170 692	171 416	161 124
Показник		1 декада січня 2023	2 декада січня 2023	
Середньозважена ціна на РДН, грн/МВт*год		3 464,32	3 492,97	
Акцептований обсяг на РДН, МВт*год		587 728	610 102	
Середньозважена ціна на ВДР, грн/МВт*год		3 715,55	3 705,41	
Акцептований обсяг на ВДР, МВт*год		65 850	95 274	

Акцептовані обсяги та середньозважені ціни на РДН за 20 днів січня 2022, грудня 2022 та січня 2023



Акцептовані обсяги та середньозважені ціни на ВДР за 20 днів січня 2022, грудня 2022 та січня 2023



*відповідно до постанови НКРЕКП, від 05.10.2018 №1179, оператор ринку визначає та оприлюднює на власному офіційному вебсайті не пізніше 25 числа розрахункового періоду середньозважену фактичну ціну електричної енергії на ринку «на добу наперед» за перші 20 днів попереднього розрахункового періоду **усі ціни наведено без ПДВ

Ціни на РДН України, Румунії, Угорщини та Словаччини за період: 1-20 січня 2023

Ціна на РДН (Продукт Base)*

Порівняння ціни на РДН до ціни на РДН попереднього дня*

Дата	Ціна РДН (Продукт Base) України, грн/МВт*год	Ціна РДН (Продукт Base) Румунії, грн/МВт*год	Ціна РДН (Продукт Base) Словаччини, грн/МВт*год	Ціна РДН (Продукт Base) Угорщини, грн/МВт*год
1 січня 2023 р.	2 802,49	695,91	704,12	696,70
2 січня 2023 р.	3 317,69	4 862,44	4 854,26	4 862,34
3 січня 2023 р.	3 329,51	5 831,75	5 777,29	5 832,60
4 січня 2023 р.	3 329,54	7 335,02	7 065,72	7 181,03
5 січня 2023 р.	3 306,17	5 342,14	5 482,50	5 373,17
6 січня 2023 р.	3 312,58	4 938,48	4 868,90	4 974,01
7 січня 2023 р.	3 281,17	6 600,67	5 199,20	6 762,20
8 січня 2023 р.	3 288,67	3 883,29	3 782,05	3 936,54
9 січня 2023 р.	3 318,13	5 415,48	5 401,70	5 437,73
10 січня 2023 р.	3 331,25	5 277,09	5 562,75	5 490,45
11 січня 2023 р.	3 329,96	5 702,16	5 453,95	5 629,31
12 січня 2023 р.	3 314,54	7 290,95	6 661,87	6 843,67
13 січня 2023 р.	3 307,37	7 602,06	5 901,69	6 363,19
14 січня 2023 р.	3 329,80	7 405,22	4 750,64	5 702,40
15 січня 2023 р.	3 319,72	3 774,60	3 909,49	3 854,15
16 січня 2023 р.	3 333,33	5 130,39	5 178,14	5 182,80
17 січня 2023 р.	3 330,67	4 737,56	5 515,77	5 590,92
18 січня 2023 р.	3 322,54	3 180,35	5 608,51	5 597,39
19 січня 2023 р.	3 309,96	2 142,44	6 053,83	6 022,85
20 січня 2023 р.	3 311,38	3 691,93	6 898,44	6 879,15
Середній показник	3 291,32	5 042,00	5 231,54	5 410,63

Дата	Порівняння ціни РДН України до попереднього дня	Порівняння ціни РДН Румунії до попереднього дня	Порівняння ціни РДН Словаччини до попереднього дня	Порівняння ціни РДН Угорщини до попереднього дня
1 січня 2023 р.	-15,4%	-48,1%	32,0%	-54,2%
2 січня 2023 р.	18,4%	598,7%	589,4%	597,9%
3 січня 2023 р.	0,4%	19,9%	19,0%	20,0%
4 січня 2023 р.	0,0%	25,8%	22,3%	23,1%
5 січня 2023 р.	-0,7%	-27,2%	-22,4%	-25,2%
6 січня 2023 р.	0,2%	-7,6%	-11,2%	-7,4%
7 січня 2023 р.	-0,9%	33,7%	6,8%	36,0%
8 січня 2023 р.	0,2%	-41,2%	-27,3%	-41,8%
9 січня 2023 р.	0,9%	39,5%	42,8%	38,1%
10 січня 2023 р.	0,4%	-2,6%	3,0%	1,0%
11 січня 2023 р.	0,0%	8,1%	-2,0%	2,5%
12 січня 2023 р.	-0,5%	27,9%	22,1%	21,6%
13 січня 2023 р.	-0,2%	4,3%	-11,4%	-7,0%
14 січня 2023 р.	0,7%	-2,6%	-19,5%	-10,4%
15 січня 2023 р.	-0,3%	-49,0%	-17,7%	-32,4%
16 січня 2023 р.	0,4%	35,9%	32,5%	34,5%
17 січня 2023 р.	-0,1%	-7,7%	6,5%	7,9%
18 січня 2023 р.	-0,2%	-32,9%	1,7%	0,1%
19 січня 2023 р.	-0,4%	-32,6%	7,9%	7,6%
20 січня 2023 р.	0,0%	72,3%	14,0%	14,2%

За період з 1 до 20 січня включно:

на РДН України найбільша ціна зафіксована на 16 січня, вона становила 3 333,33 грн/МВт*год, найменша - на 1 січня, вона становила 2 802,49 грн/МВт*год;

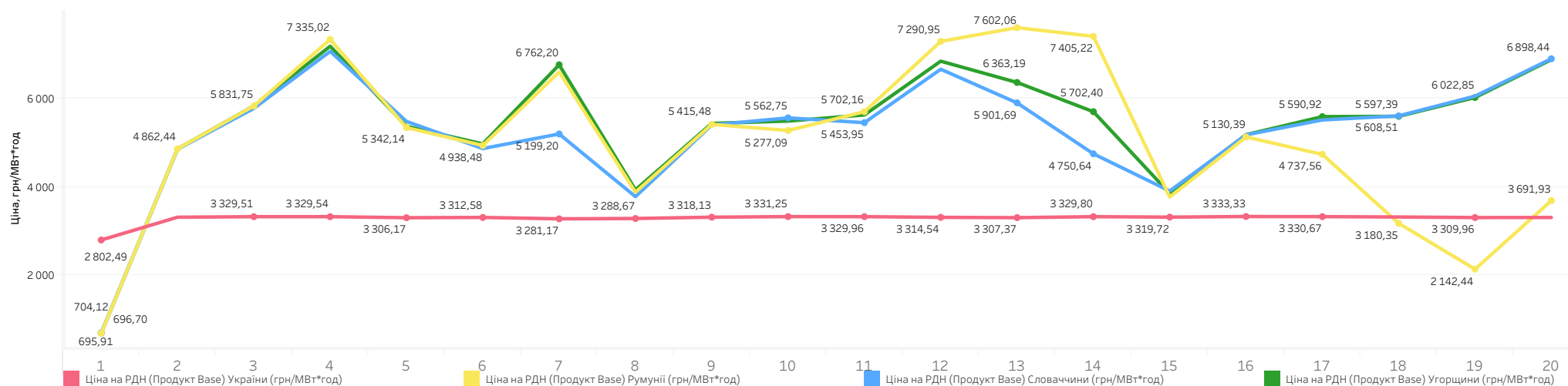
на РДН Румунії найбільша ціна зафіксована на 13 січня, вона становила 7 602,06 грн/МВт*год, найменша - на 1 січня, вона становила 695,91 грн/МВт*год;

на РДН Словаччини найбільша ціна зафіксована на 4 січня, вона становила 7 065,72 грн/МВт*год, найменша - на 1 січня, вона становила 704,12 грн/МВт*год;

на РДН Угорщини найбільша ціна зафіксована на 4 січня, вона становила 7 181,03 грн/МВт*год, найменша - на 1 січня, вона становила 696,70 грн/МВт*год.

*дані в ОЕС України **розрахунок здійснено за єдиним Центральноєвропейським часом (СЕТ) ***усі ціни наведено без ПДВ

Ціни на РДН (Продукт Base) України, Румунії, Угорщини та Словаччини*



Ціни на РДН та на РДД за період: 1-20 січня 2023

Ціни на РДН та на РДД

Дата	Ціна РДН (Продукт Base), грн/МВт*год	Ціна РДД (Продукт Base), грн/МВт*год	Різниця ціл, грн/МВт*год
1 січня 2023 р.	2 802,49	3 257,19	+454,70
2 січня 2023 р.	3 317,48	3 257,19	-60,29
3 січня 2023 р.	3 329,51	3 257,19	-72,32
4 січня 2023 р.	3 329,54	3 257,19	-72,35
5 січня 2023 р.	3 306,33	3 257,19	-49,14
6 січня 2023 р.	3 314,04	3 257,19	-56,85
7 січня 2023 р.	3 279,63	3 257,19	-22,44
8 січня 2023 р.	3 288,75	3 255,67	-33,08
9 січня 2023 р.	3 317,96	3 255,67	-62,29
10 січня 2023 р.	3 331,25	3 255,67	-75,58
11 січня 2023 р.	3 330,04	3 227,46	-102,58
12 січня 2023 р.	3 314,54	3 229,11	-85,43
13 січня 2023 р.	3 307,36	3 229,11	-78,25
14 січня 2023 р.	3 330,15	3 229,11	-101,04
15 січня 2023 р.	3 319,30	3 229,11	-90,19
16 січня 2023 р.	3 333,33	3 229,11	-104,22
17 січня 2023 р.	3 330,67	3 229,11	-101,56
18 січня 2023 р.	3 322,54	3 229,11	-93,43
19 січня 2023 р.	3 310,04	3 229,11	-80,93
20 січня 2023 р.	3 311,29	3 229,11	-82,18
Середній показник	3 291,31	3 242,84	-48,47

За період з 1 до 20 січня включно різниця між ціною на РДД та на РДН становила **48,47 грн/МВт*год.**

Найбільша різниця між цінами зафіксована на **1 січня**, вона становила **454,70 грн/МВт*год,**

а найменша - на **7 січня**, вона становила **22,44 грн/МВт*год.**

*Ціна РДД розрахована відповідно до результатів аукціонів УЕБ з продажу електричної енергії за двосторонніми договорами, проведених у попередньому місяці (грудень 2022) та місяці постачання (січень 2023), на купівлю-продаж електричної енергії базового навантаження для місяця постачання (січень 2023)

усі ціни наведено без ПДВ *дані в ОЕС України

