



Аналіз ринку електричної енергії за 2022 рік:

1. Законодавчі зміни на РДН та ВДР;
2. Аналіз роботи ринку "на добу наперед" (РДН);
3. Аналіз роботи внутрішньодобового ринку (ВДР);
4. Аналіз цін РДН України та цін РДН європейських країн;
5. Порівняльний аналіз цін на РДН та РДД.

РЕЗУЛЬТАТИ НА РДН В ОЕС УКРАЇНИ

2 671,04
грн/МВт*год

Ціна на РДН
(Продукт Base)

17 142 463,5
МВт*год

Обсяг
акцептованої
електроенергії

57,852
млрд. грн (з ПДВ)

Загальна
вартість

АКЦЕНТИ НА РДН У 2022:

Постанова НКРЕКП від 30.07.2021 №1227

максимальний рівень граничних цін на РДН ОЕС України:
години **MAX** навантаження – 4 000,00 грн/МВт*год,
години **MIN** навантаження – 2 000,00 грн/МВт*год.

Постанова НКРЕКП від 10.02.2022 №239 (зі змінами)

з 12.02.2022 **мінімальний** рівень граничних цін на РДН ОЕС України
не менше 987,47 грн/МВт*год.

Постанова НКРЕКП від 25.02.2022 №332

з 28.02.2022 **мінімальний** рівень граничних цін на РДН ОЕС України:
години **MAX** навантаження – 2 646,25 грн/МВт*год,
години **MIN** навантаження – 1 378,97 грн/МВт*год.

Постанова НКРЕКП від 24.12.2021 №2969

з 02.01.2022 **максимальний** рівень граничних цін на РДН в БуОС України:
години **MAX** навантаження – 3 000,00 грн/МВт*год,
години **MIN** навантаження – 1 650,00 грн/МВт*год.

Постанова НКРЕКП від 29.12.2021 №2972

з 24.02.2022 на час ізольованого режиму роботи функціонує
одна торгова зона ОЕС України
із включенням до неї БуОС України.

*ізолюваний режим - випробування самостійної роботи енергосистеми України з метою синхронізації з ENTSO-E

Постанова НКРЕКП від 25.02.2022 №332

під час дії особливого періоду визначена
одна торгова зона ОЕС України.

*Години MAX навантаження: з 07:00 до 23:00, години MIN навантаження: з 00:00 до 07:00 та з 23:00 до 24:00
**усі ціни вказано без ПДВ

РЕЗУЛЬТАТИ НА РДН В БуОС УКРАЇНИ

2 509,93
грн/МВт*год

Ціна на РДН
(Продукт Base)

1 064 473,2
МВт*год

Обсяг
акцептованої
електроенергії

3,278
млрд. грн (з ПДВ)

Загальна
вартість

*ціна по БуОС України розрахована за 01.01-23.02.2022

РЕЗУЛЬТАТИ НА ВДР В ОЕС УКРАЇНИ

2 679,61
грн/МВт*год

Середньозважена
ціна на ВДР

2 688 646,9
МВт*год

Обсяг
акцептованої
електроенергії

8,645
млрд. грн (з ПДВ)

Загальна
вартість

АКЦЕНТИ НА ВДР У 2022:

Постанова НКРЕКП від 24.12.2021 №2969

з 06.02.2022 **мінімальний** рівень граничних цін на ВДР ОЕС України
не менше 105,0% від ціни РДН.

Постанова НКРЕКП від 07.02.2022 №238

з 09.02.2022 **мінімальний** рівень граничних цін на ВДР ОЕС України
не менше 115,0% від ціни РДН.

Постанова НКРЕКП від 10.02.2022 №239

з 12.02.2022 **мінімальний** рівень граничних цін на ВДР ОЕС України
не менше 150,0% від ціни РДН.

Постанова НКРЕКП від 14.02.2022 №299

з 16.02.2022 **мінімальний** рівень граничних цін на ВДР ОЕС України
не менше 110,0% від ціни РДН.

Постанова НКРЕКП від 25.02.2022 №332 (зі змінами)

з 01.06.2022 **мінімальний** рівень граничних цін на ВДР ОЕС України
не менше 102,0% від ціни РДН.

*усі ціни вказано без ПДВ

РЕЗУЛЬТАТИ НА ВДР В БуОС УКРАЇНИ

2 529,79
грн/МВт*год

Середньозважена
ціна на ВДР

6 431,6
МВт*год

Обсяг
акцептованої
електроенергії

0,020
млрд. грн (з ПДВ)

Загальна
вартість

*ціна по БуОС України розрахована за 01.01-23.02.2022

ЗАКОНОДАВЧІ ЗМІНИ НА РДН ТА НА ВДР У 2022:

| 4 |



Постанова НКРЕКП від 25.02.2022 №332 "Про забезпечення стабільного функціонування ринку електричної енергії, у тому числі фінансового стану учасників ринку електричної енергії, під час особливого періоду" (зі змінами):

Максимальний обсяг продажу електричної енергії виробниками електричної енергії, які провадять господарську діяльність з виробництва електричної енергії з використанням генеруючих одиниць типу D потужністю від 75 МВт, за ДД, на РДН, ВДР та експорту електричної енергії на торговий день d визначається як сума 125 % від середнього значення обсягу відпущеної електричної енергії за період $d-3$ – $d-9$ цього учасника ринку відповідно до наявних даних комерційного обліку в системі управління ринком та акцептованого обсягу допоміжних послуг, що акцептуються відповідно до Тимчасового порядку придбання допоміжної послуги для забезпечення регулювання частоти та активної потужності в ОЕС України, а саме забезпечення резервів заміщення (третинне регулювання) на торговий день d на момент проведення розрахунку.

Наказ МЕУ від 28.02.2022 №94 "Про стабілізацію роботи ринку електричної енергії":

тимчасово, починаючи з 02.03.2022 року та на період дії воєнного стану в Україні, ПрАТ "НЕК «УКРЕНЕРГО» визначає для учасників ринку, які є електропостачальниками та/або трейдерами, максимальний обсяг продажу на РДН на рівні нуль МВт·год (0 МВт·год).

Постанова НКРЕКП від 17.05.2022 №488 "Про внесення змін до постанови НКРЕКП від 17.11.2021 № 2236":

погоджено новий тариф на здійснення операцій купівлі-продажу РДН та ВДР.

Наказ МЕУ від 26.05.2022 №187 "Про стабілізацію роботи ринку електричної енергії" (скасований 16.06.2022):

учасникам ринку здійснювати купівлю електричної енергії на РДН в обсязі, не меншому ніж 10 % від щодакного споживання споживачами, у випадку нездійснення купівлі електричної енергії у вказаному обсязі такий учасник ринку зобов'язаний докупити відповідні обсяги електроенергії на РДН у наступній декаді, в іншому випадку такий учасник ринку набуває статусу "Дефолтний".

Постанова КМУ від 07.07.2022 №775 "Про покладання спеціальних обов'язків на учасників ринку електричної енергії, що здійснюють операції з експорту електричної енергії, для забезпечення загальносуспільних інтересів у процесі функціонування ринку електричної енергії протягом дії воєнного стану":

запровадження на період дії в Україні воєнного стану механізму спрямування коштів учасників ринку електричної енергії, що здійснюють операції з експорту електричної енергії, на оплату послуг із забезпечення доступності електричної енергії для побутових споживачів.

ЗУ від 29.07.2022 №2479-IX "Про особливості регулювання відносин на ринку природного газу та у сфері теплопостачання під час дії воєнного стану та подальшого відновлення їх функціонування":

тимчасово, до 1 квітня 2023 року, виробники електричної енергії здійснюють продаж електричної енергії за двосторонніми договорами виключно на електронних аукціонах.

Постанова НКРЕКП від 27.09.2022 №1221 "Про затвердження Методики визначення істотного коливання цін та встановлення граничних цін на ринку "на добу наперед", внутрішньодобовому ринку та балансуєчому ринку":

методика визначає критерії істотного коливання цін на РДН, ВДР та балансуєчому ринку, а також порядок встановлення і перегляду граничних цін на РДН, ВДР та балансуєчому ринку. Оператор ринку, Адміністратор розрахунків здійснюють перевірку наявності істотного коливання цін на відповідних ринках згідно з Методикою та надають інформацію щодо наявності або відсутності істотного коливання цін до НКРЕКП.

Наказ МЕУ від 21.10.2022 №362 "Про стабілізацію роботи ринку електричної енергії":

тимчасово, на період дії воєнного стану в Україні, починаючи з 24.10.2022 року для електропостачальників та/або трейдерів максимальний обсяг продажу електричної енергії:

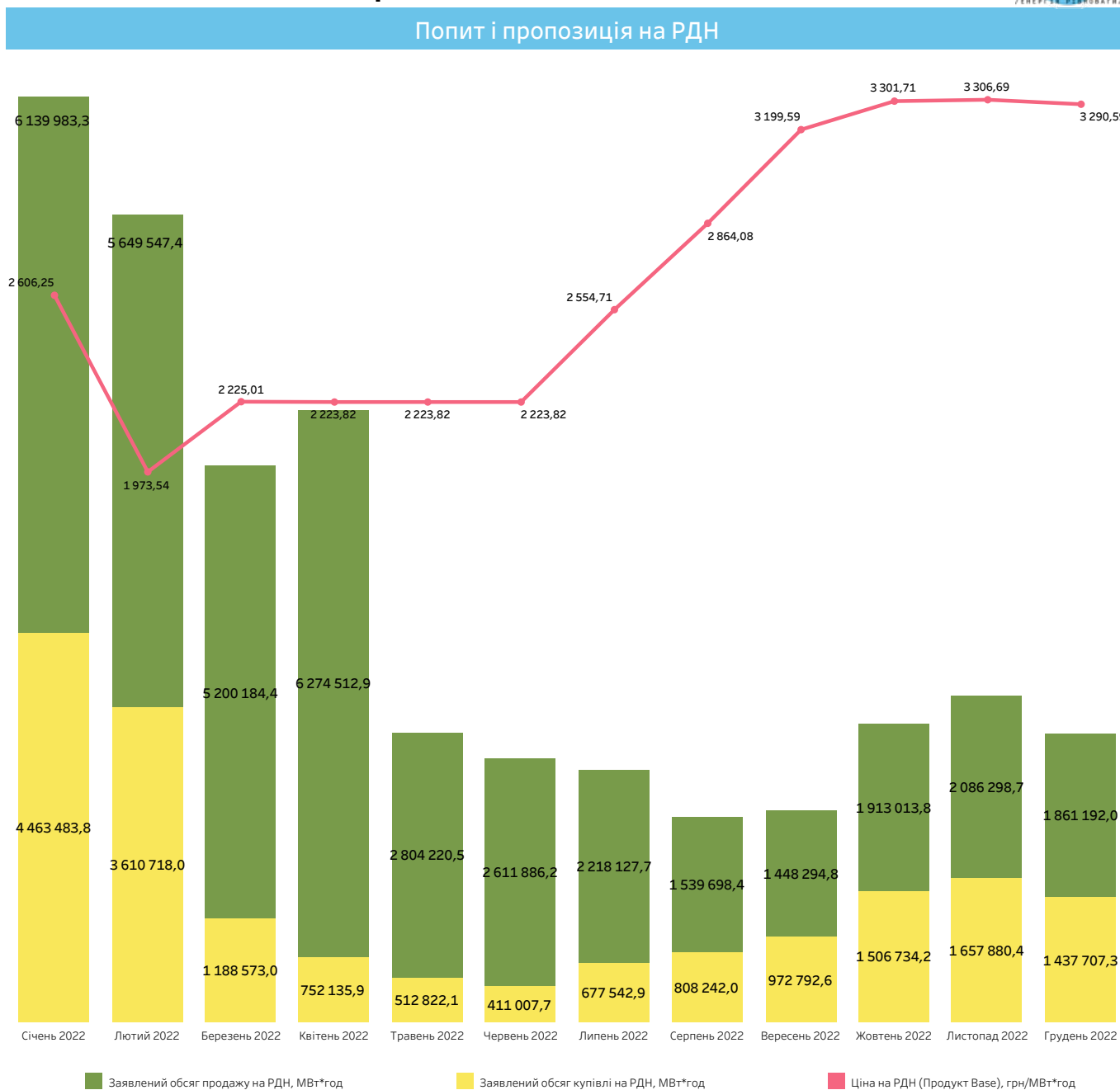
- 1) на РДН не може перевищувати обсяг електричної енергії, імпортованої таким учасником у відповідній добі постачання;
- 2) на ВДР не може перевищувати обсяг, що визначається як мінімальне значення з: сумарного сальдованого значення обсягів купівлі-продажу електричної енергії за двосторонніми договорами, обсягів купівлі-продажу на РДН, та імпорту та експорту електричної енергії; сумарного обсягу, який доведений стороною, відповідальною за баланс, згідно з вимогами розділу II Правил ринку.

Постанова НКРЕКП від 17.12.2022 №1689 "Про внесення змін до постанови НКРЕКП від 25 лютого 2022 року № 332":

у випадку настання надзвичайної ситуації (НС) в ОЕС України: ОСП має здійснити анулювання зареєстрованих за двосторонніми договорами обсягів електричної енергії та акцептованих пропозицій на балансуєчу електричну енергію ППБ; ОР має здійснити анулювання результатів торгів на РДН та ВДР на добу постачання, у якій ОЕС України перебуває в надзвичайній ситуації; не проводити торги на РДН; не проводити торги на ВДР. Дія анулювання починається з дня, у якому ОСП оголошено про настання надзвичайної ситуації в ОЕС України, та до 23:00 першого дня (включно), після оголошення ОСП про припинення надзвичайної ситуації в ОЕС України

2022 в ОЕС України

Акценти на РДН	
Ціна на РДН (Продукт Base)	2 671,04 грн/МВт*год
Рівень ціни на РДН (Продукт Base)	+48,2%
Збільшення ціни на РДН (Продукт Base)	+868,86 грн/МВт*год
Акцептований обсяг	17 142 463,5 МВт*год
Рівень акцептованого обсягу	-45,3%
Зменшення акцептованого обсягу	-14 219 266,5 МВт*год
Попит	17 999 639,9 МВт*год
Рівень попиту	-44,6%
Зменшення попиту	-14 470 808,7 МВт*год
Пропозиція	39 746 960,1 МВт*год
Рівень пропозиції	-16,0%
Зменшення пропозиції	-7 546 885,1 МВт*год



*порівняння відносно 2021 року **усі ціни вказано без ПДВ

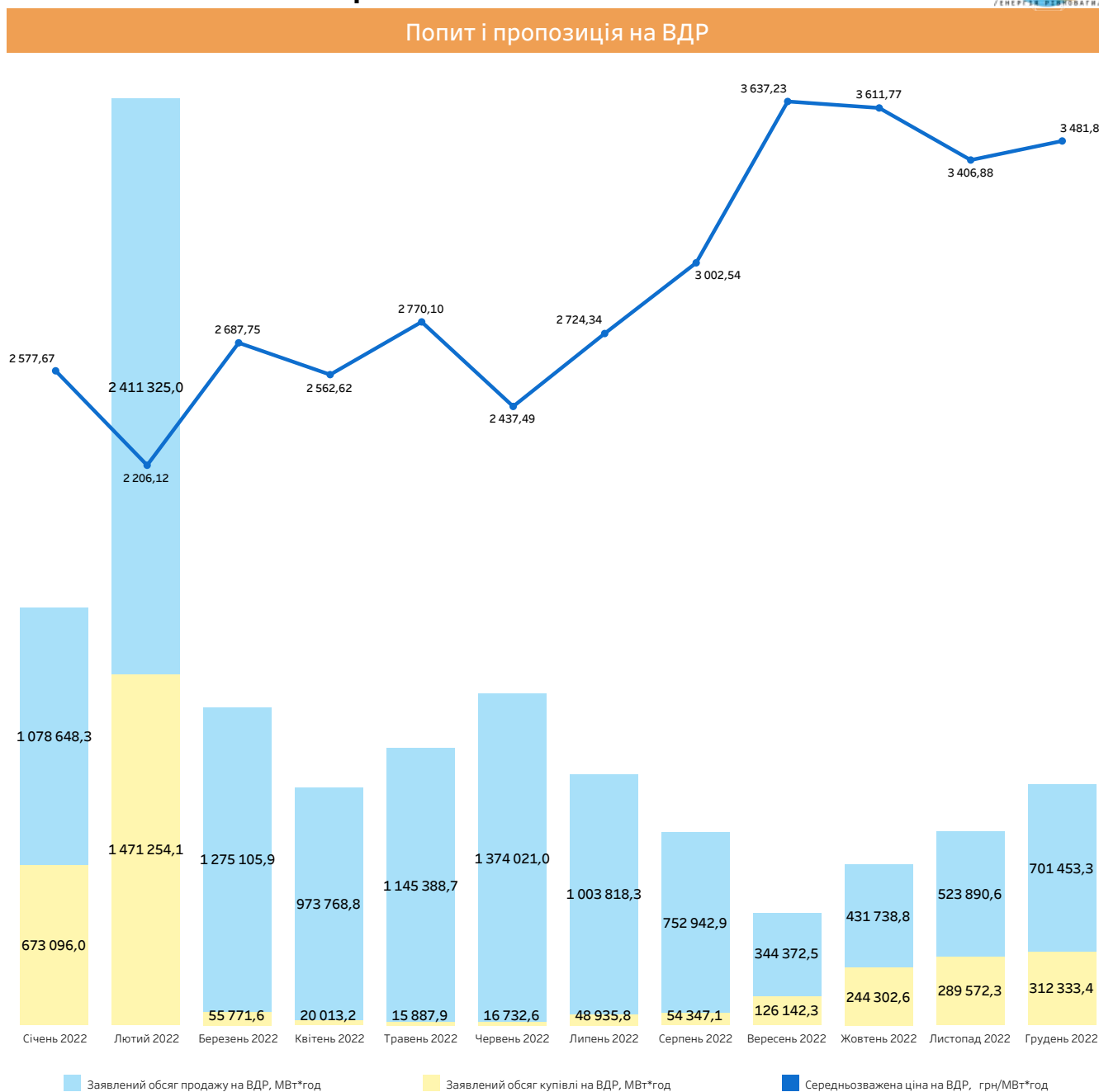
■ Заявлений обсяг продажу на РДН, МВт*год

■ Заявлений обсяг купівлі на РДН, МВт*год

■ Ціна на РДН (Продукт Base), грн/МВт*год

2022 в ОЕС України

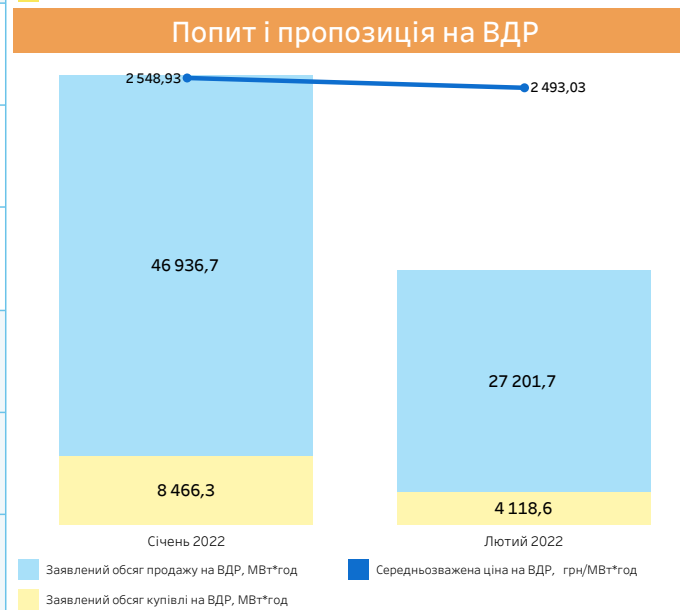
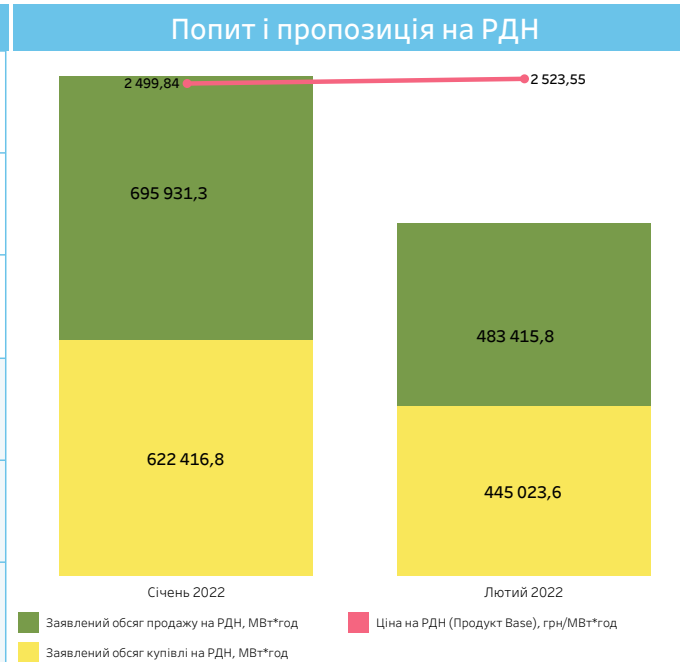
Акценти на ВДР	
Середньозважена ціна на ВДР	2 679,61 грн/МВт*год
Рівень середньозваженої ціни на ВДР	+46,1%
Збільшення середньозваженої ціни на ВДР	+845,14 грн/МВт*год
Акцептований обсяг	2 688 646,9 МВт*год
Рівень акцептованого обсягу	-46,4%
Зменшення акцептованого обсягу	-2 325 660,5 МВт*год
Попит	3 328 388,9 МВт*год
Рівень попиту	-51,1%
Зменшення попиту	-3 483 934,9 МВт*год
Пропозиція	12 016 474,1 МВт*год
Рівень пропозиції	-17,5%
Зменшення пропозиції	-2 549 651,9 МВт*год



*порівняння відносно 2021 року **усі ціни вказано без ПДВ

2022 в БуОС України

Акценти на РДН	
Ціна на РДН (Продукт Base)	2 509,93 грн/МВт*год
Рівень ціни на РДН (Продукт Base)	+53,4%
Збільшення ціни на РДН (Продукт Base)	+874,01 грн/МВт*год
Акцептований обсяг	1 064 473,2 МВт*год
Рівень акцептованого обсягу	+95,1%
Збільшення акцептованого обсягу	+518 905,0 МВт*год
Попит	1 067 440,4 МВт*год
Рівень попиту	+95,3%
Збільшення попиту	+520 786,6 МВт*год
Пропозиція	1 179 347,1 МВт*год
Рівень пропозиції	+15,1%
Збільшення пропозиції	+155 029,0 МВт*год



Акценти на ВДР	
Середньозважена ціна на ВДР	2 529,79 грн/МВт*год
Рівень середньозваженої ціни на ВДР	+37,7%
Збільшення середньозваженої ціни на ВДР	+693,20 грн/МВт*год
Акцептований обсяг	6 431,6 МВт*год
Рівень акцептованого обсягу	+44,9%
Збільшення акцептованого обсягу	+1 993,3 МВт*год
Попит	12 584,9 МВт*год
Рівень попиту	+109,5%
Збільшення попиту	+6 578,9 МВт*год
Пропозиція	74 138,4 МВт*год
Рівень пропозиції	+0,3%
Збільшення пропозиції	+220,3 МВт*год

*ціна по БуОС України за 01.01-23.02.2022 **порівняння відносно січня та лютого 2021 року ***усі ціни вказано без ПДВ

2022 в ОЕС України

Ціни, акцептовані та заявлені обсяги на РДН

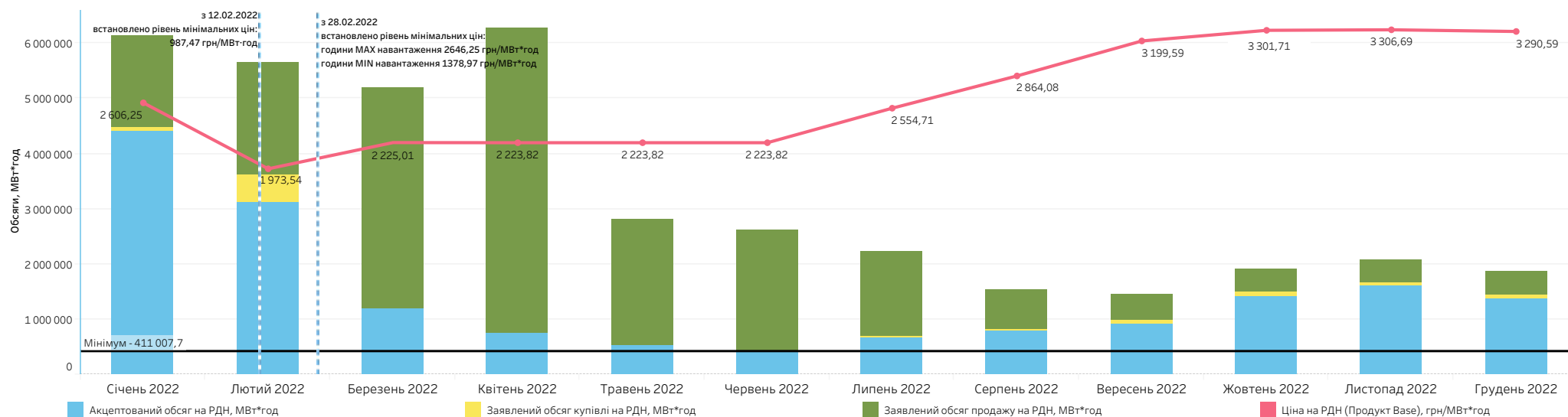
Квартал	Місяць	Ціна на РДН (Продукт Base), грн/МВт*год	Обсяг РДН, МВт*год	Заявлений обсяг купівлі на РДН, МВт*год	Заявлений обсяг продажу на РДН, МВт*год	Різниця між акцептом РДН і заявленим обсягом купівлі	Різниця між акцептом РДН і заявленим обсягом продажу
I квартал 2022	Січень 2022	2 606,25	4 404 796,7	4 463 483,8	6 139 983,3	-1,3%	-28,3%
	Лютий 2022	1 973,54	3 109 733,6	3 610 718,0	5 649 547,4	-13,9%	-45,0%
	Березень 2022	2 225,01	1 188 573,0	1 188 573,0	5 200 184,4	0,0%	-77,1%
	Показник за квартал	2 278,10	8 703 103,3	9 262 774,8	16 989 715,1	-6,0%	-48,8%
II квартал 2022	Квітень 2022	2 223,82	752 135,9	752 135,9	6 274 512,9	0,0%	-88,0%
	Травень 2022	2 223,82	512 792,3	512 822,1	2 804 220,5	0,0%	-81,7%
	Червень 2022	2 223,82	411 007,7	411 007,7	2 611 886,2	0,0%	-84,3%
	Показник за квартал	2 223,82	1 675 935,9	1 675 965,7	11 690 619,6	0,0%	-85,7%
III квартал 2022	Липень 2022	2 554,71	664 400,7	677 542,9	2 218 127,7	-1,9%	-70,0%
	Серпень 2022	2 864,08	788 429,8	808 242,0	1 539 698,4	-2,5%	-48,8%
	Вересень 2022	3 199,59	914 080,0	972 792,6	1 448 294,8	-6,0%	-36,9%
	Показник за квартал	2 869,24	2 366 910,5	2 458 577,5	5 206 120,9	-3,7%	-54,5%
IV квартал 2022	Жовтень 2022	3 301,71	1 408 880,4	1 506 734,2	1 913 013,8	-6,5%	-26,4%
	Листопад 2022	3 306,69	1 607 050,0	1 657 880,4	2 086 298,7	-3,1%	-23,0%
	Грудень 2022	3 290,59	1 380 583,4	1 437 707,3	1 861 192,0	-4,0%	-25,8%
	Показник за квартал	3 299,58	4 396 513,8	4 602 321,9	5 860 504,5	-4,5%	-25,0%
Показник за рік		2 671,04	17 142 463,5	17 999 639,9	39 746 960,1	-4,8%	-56,9%

У 2022 році на РДН:

найбільша ціна на РДН (Продукт Base) зафіксована на 13 вересня, 25 та 26 жовтня, 17 та 29 листопада та становила **3 333,33 грн/МВт*год**,

найменша ціна на РДН (Продукт Base) зафіксована на 27 лютого та становила **988,76 грн/МВт*год**,

найбільший акцептований обсяг зафіксовано на 4 січня, він становив **169 738,7 МВт*год**, найменший акцептований обсяг зафіксовано на 15 травня, він становив **6 550,3 МВт*год**.



*усі ціни наведено без ПДВ **години МАХ навантаження: з 07:00 до 23:00, години MIN навантаження: з 00:00 до 07:00 та з 23:00 до 24:00

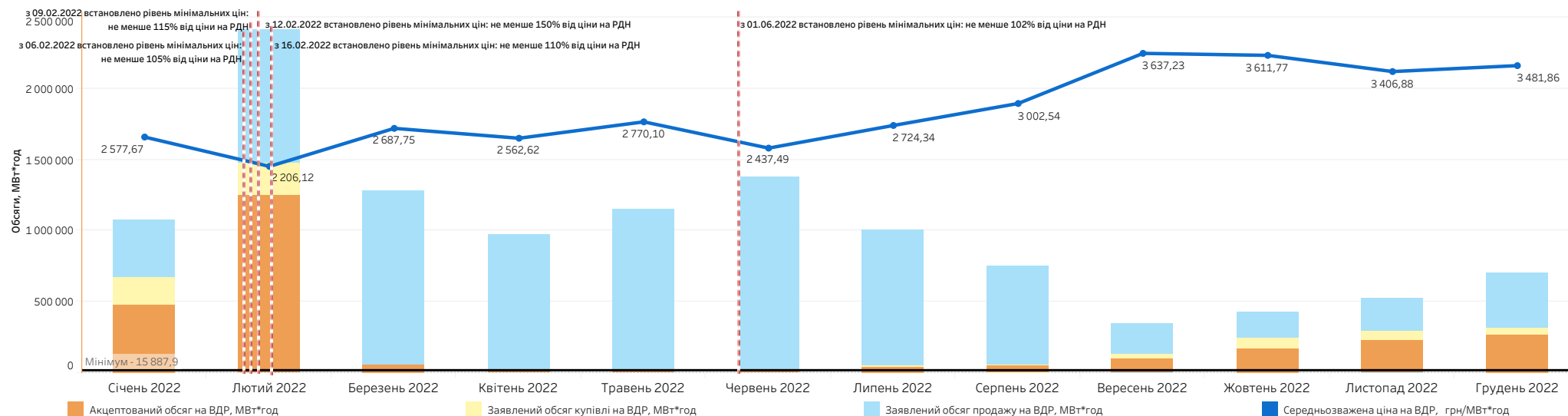
2022 в ОЕС України

Ціни, акцептовані та заявлені обсяги на ВДР

Квартал	Місяць	Середньозважена ціна на ВДР, грн/МВт*год	Акцептований обсяг на ВДР, МВт*год	Заявлений обсяг купівлі на ВДР, МВт*год	Заявлений обсяг продажу на ВДР, МВт*год	Різниця між акцептом ВДР і заявленим обсягом купівлі	Різниця між акцептом ВДР і заявленим обсягом продажу
I квартал 2022	Січень 2022	2 577,67	480 375,1	673 096,0	1 078 648,3	-28,6%	-55,5%
	Лютий 2022	2 206,12	1 249 567,2	1 471 254,1	2 411 325,0	-15,1%	-48,2%
	Березень 2022	2 687,75	55 273,4	55 771,6	1 275 105,9	-0,9%	-95,7%
	Показник за квартал	2 321,01	1 785 215,7	2 200 121,7	4 765 079,2	-18,9%	-62,5%
II квартал 2022	Квітень 2022	2 562,62	20 007,8	20 013,2	973 768,8	0,0%	-97,9%
	Травень 2022	2 770,10	15 887,9	15 887,9	1 145 388,7	0,0%	-98,6%
	Червень 2022	2 437,49	16 720,6	16 732,6	1 374 021,0	-0,1%	-98,8%
	Показник за квартал	2 585,51	52 616,3	52 633,7	3 493 178,5	0,0%	-98,5%
III квартал 2022	Липень 2022	2 724,34	43 798,2	48 935,8	1 003 818,3	-10,5%	-95,6%
	Серпень 2022	3 002,54	49 444,2	54 347,1	752 942,9	-9,0%	-93,4%
	Вересень 2022	3 637,23	94 815,8	126 142,3	344 372,5	-24,8%	-72,5%
	Показник за квартал	3 257,75	188 058,2	229 425,2	2 101 133,7	-18,0%	-91,0%
IV квартал 2022	Жовтень 2022	3 611,77	166 858,8	244 302,6	431 738,8	-31,7%	-61,4%
	Листопад 2022	3 406,88	226 578,5	289 572,3	523 890,6	-21,8%	-56,8%
	Грудень 2022	3 481,86	269 319,4	312 333,4	701 453,3	-13,8%	-61,6%
	Показник за квартал	3 488,94	662 756,7	846 208,3	1 657 082,7	-21,7%	-60,0%
Показник за рік		2 679,61	2 688 646,9	3 328 388,9	12 016 474,1	-19,2%	-77,6%

У 2022 році на ВДР:

найбільша середньозважена ціна зафіксована на 10 жовтня та становила **3 958,91 грн/МВт*год**, найменша середньозважена ціна зафіксована на 27 лютого та становила **1 087,51 грн/МВт*год**, найбільший акцептований обсяг зафіксовано на 2 лютого, він становив **1 29 876,3 МВт*год**, найменший акцептований обсяг зафіксовано на 8 травня, він становив **35,0 МВт*год**.

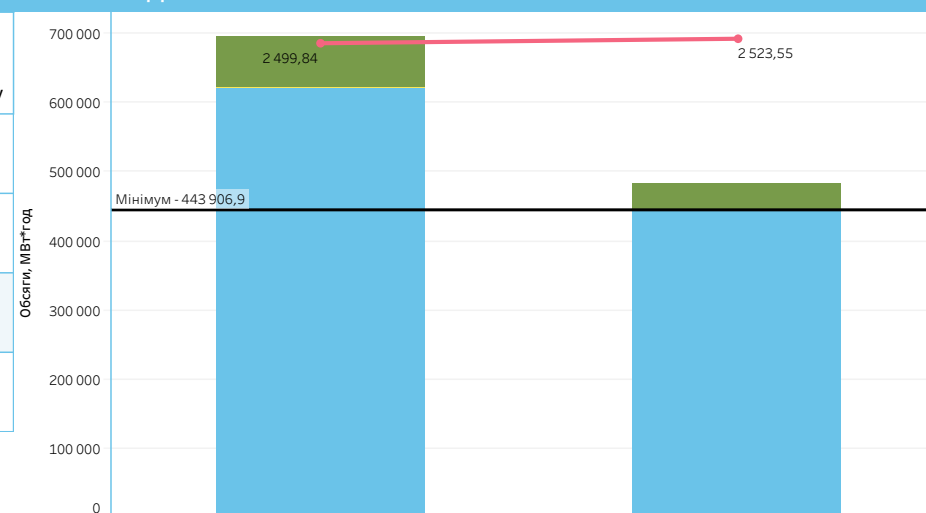


*усі ціни наведено без ПДВ

2022 в БуОС України

Ціни, акцептовані та заявлені обсяги на РДН

Квартал	Місяць	Ціна на РДН (Продукт Base), грн/МВт*год	Обсяг РДН, МВт*год	Заявлений обсяг купівлі на РДН, МВт*год	Заявлений обсяг продажу на РДН, МВт*год	Різниця між акцептом РДН і заявленим обсягом купівлі	Різниця між акцептом РДН і заявленим обсягом продажу
I квартал 2022	Січень 2022	2 499,84	620 566,3	622 416,8	695 931,3	-0,3%	-10,8%
	Лютий 2022	2 523,55	443 906,9	445 023,6	483 415,8	-0,3%	-8,2%
	Показник за квартал	2 509,93	1 064 473,2	1 067 440,4	1 179 347,1	-0,3%	-9,7%
Показник за рік		2 509,93	1 064 473,2	1 067 440,4	1 179 347,1	-0,3%	-9,7%



У 2022 році на РДН:

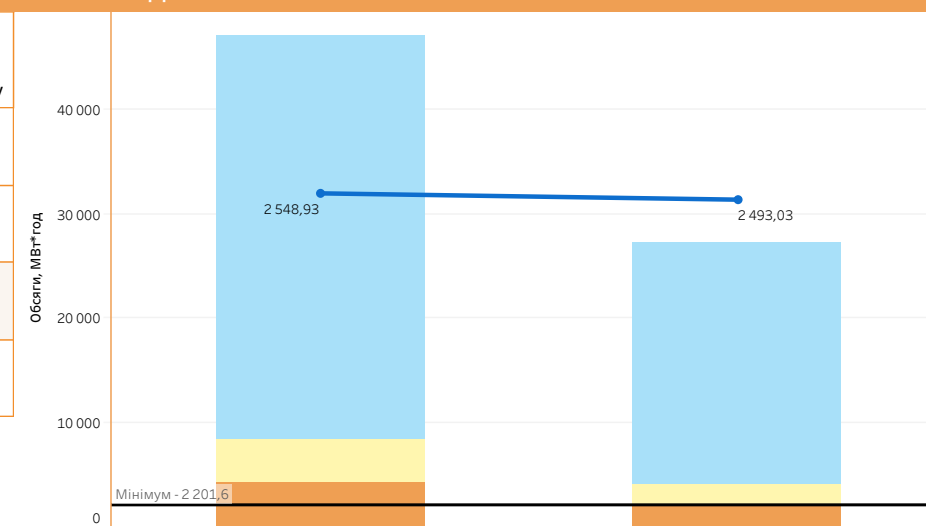
найбільша ціна на РДН (Продукт Base) зафіксована на 10 лютого та становила 2 530,77 грн/МВт*год,
найменша ціна на РДН (Продукт Base) зафіксована на 1 січня та становила 2 146,69 грн/МВт*год,

найбільший акцептований обсяг зафіксовано на 25 січня, він становив 21 991,7 МВт*год,
найменший акцептований обсяг зафіксовано на 13 лютого, він становив 17 050,5 МВт*год.

Акцептований обсяг на РДН, МВт*год
Заявлений обсяг купівлі на РДН, МВт*год
Заявлений обсяг продажу на РДН, МВт*год
Ціна на РДН (Продукт Base), грн/МВт*год

Ціни, акцептовані та заявлені обсяги на ВДР

Квартал	Місяць	Середньозважена ціна на ВДР, грн/МВт*год	Акцептований обсяг на ВДР, МВт*год	Заявлений обсяг купівлі на ВДР, МВт*год	Заявлений обсяг продажу на ВДР, МВт*год	Різниця між акцептом ВДР і заявленим обсягом купівлі	Різниця між акцептом ВДР і заявленим обсягом продажу
I квартал 2022	Січень 2022	2 548,93	4 230,0	8 466,3	46 936,7	-50,0%	-91,0%
	Лютий 2022	2 493,03	2 201,6	4 118,6	27 201,7	-46,5%	-91,9%
	Показник за квартал	2 529,79	6 431,6	12 584,9	74 138,4	-48,9%	-91,3%
Показник за рік		2 529,79	6 431,6	12 584,9	74 138,4	-48,9%	-91,3%



У 2022 році на ВДР:

найбільша середньозважена ціна зафіксована на 10 лютого та становила 2 996,81 грн/МВт*год,
найменша середньозважена ціна зафіксована на 8 лютого та становила 1 865,81 грн/МВт*год,

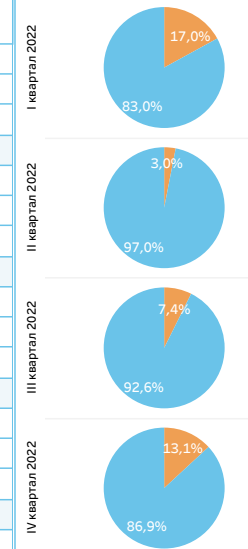
найбільший акцептований обсяг зафіксовано на 2 січня, він становив 572,0 МВт*год,
найменший акцептований обсяг зафіксовано на 6 лютого, він становив 3,1 МВт*год.

Акцептований обсяг на ВДР, МВт*год
Заявлений обсяг купівлі на ВДР, МВт*год
Заявлений обсяг продажу на ВДР, МВт*год
Середньозважена ціна на ВДР, грн/МВт*год

2022 в ОЕС України

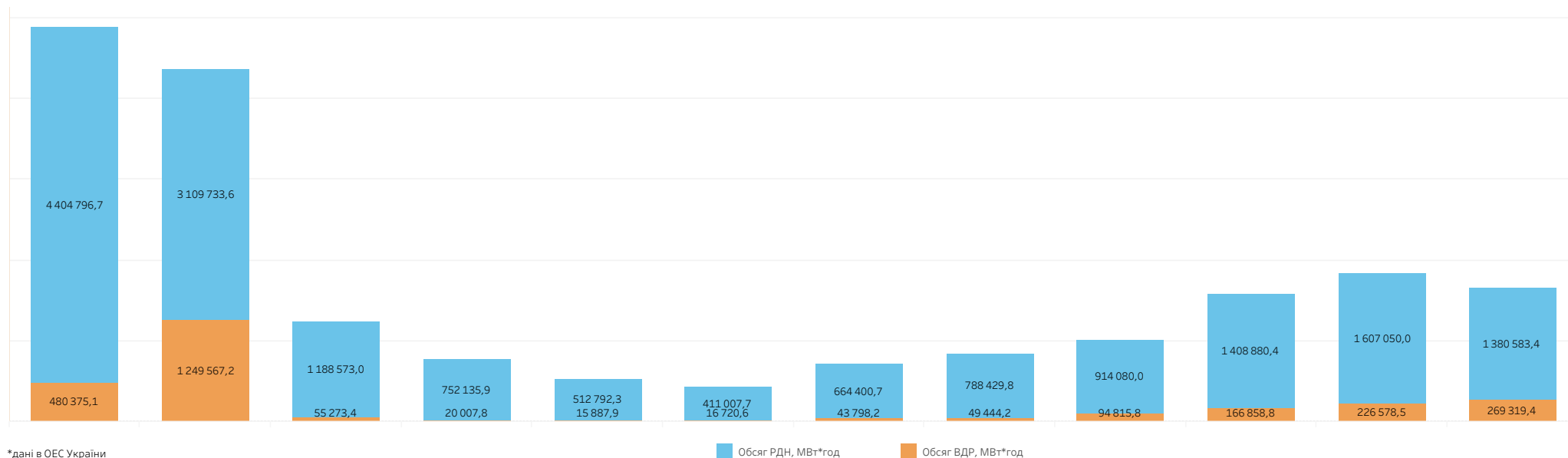
Розподіл акцептованого обсягу електричної енергії на РДН та на ВДР

Квартал	Місяць	Загальний обсяг, МВт*год	Акцептований обсяг на РДН, МВт*год	Частка РДН у загальному обсязі	Акцептований обсяг на ВДР, МВт*год	Частка ВДР у загальному обсязі
I квартал 2022	Січень 2022	4 885 171,8	4 404 796,7	90,2%	480 375,1	9,8%
	Лютий 2022	4 359 300,8	3 109 733,6	71,3%	1 249 567,2	28,7%
	Березень 2022	1 243 846,4	1 188 573,0	95,6%	55 273,4	4,4%
	Показник за квартал	10 488 319,0	8 703 103,3	83,0%	1 785 215,7	17,0%
II квартал 2022	Квітень 2022	772 143,7	752 135,9	97,4%	20 007,8	2,6%
	Травень 2022	528 680,2	512 792,3	97,0%	15 887,9	3,0%
	Червень 2022	427 728,3	411 007,7	96,1%	16 720,6	3,9%
	Показник за квартал	1 728 552,2	1 675 935,9	97,0%	52 616,3	3,0%
III квартал 2022	Липень 2022	708 198,9	664 400,7	93,8%	43 798,2	6,2%
	Серпень 2022	837 874,0	788 429,8	94,1%	49 444,2	5,9%
	Вересень 2022	1 008 895,8	914 080,0	90,6%	94 815,8	9,4%
	Показник за квартал	2 554 968,7	2 366 910,5	92,6%	188 058,2	7,4%
IV квартал 2022	Жовтень 2022	1 575 739,2	1 408 880,4	89,4%	166 858,8	10,6%
	Листопад 2022	1 833 628,5	1 607 050,0	87,6%	226 578,5	12,4%
	Грудень 2022	1 649 902,8	1 380 583,4	83,7%	269 319,4	16,3%
	Показник за квартал	5 059 270,5	4 396 513,8	86,9%	662 756,7	13,1%
Показник за рік		19 831 110,4	17 142 463,5	86,4%	2 688 646,9	13,6%



У 2022 році:

найбільший акцептований обсяг на двох сегментах ринку зафіксований на 2 лютого, він становив 222 831,7 МВт*год, в ньому частка РДН 41,7% або 92 955,4 МВт*год, частка ВДР 58,3% або 129 876,3 МВт*год; найменший акцептований обсяг на двох сегментах ринку зафіксований на 15 травня, він становив 6 666,0 МВт*год, в ньому частка РДН 98,3% або 6 550,3 МВт*год, частка ВДР 1,7% або 115,7 МВт*год.



*дані в ОЕС України

2022 в БуОС України

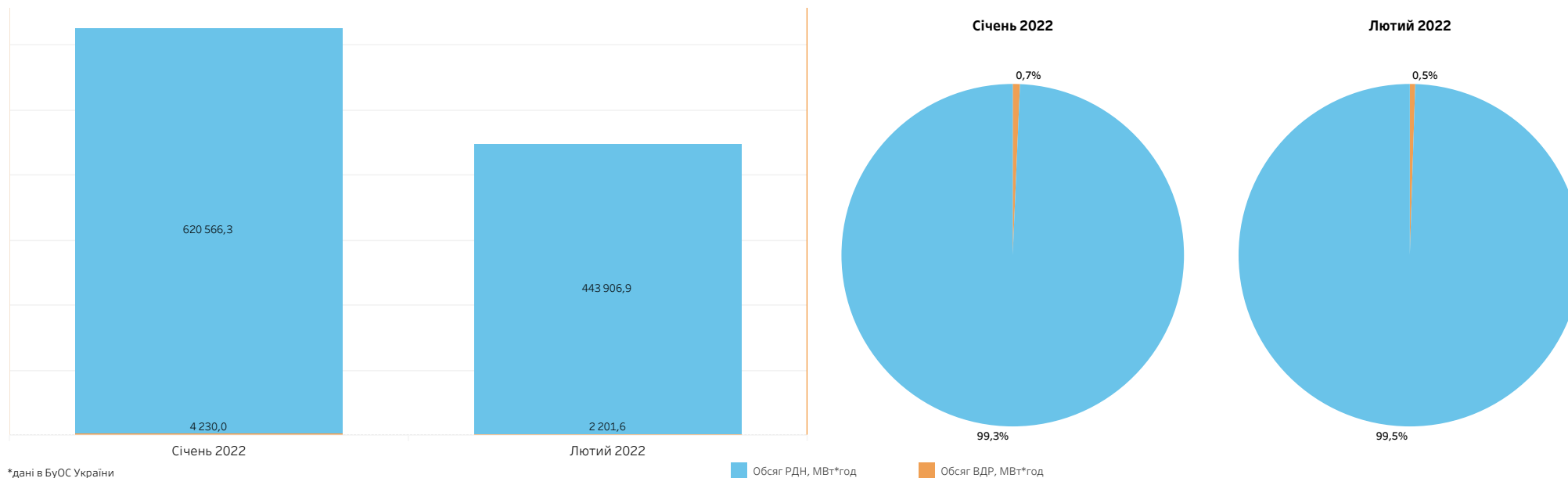
Розподіл акцептованого обсягу електричної енергії на РДН та на ВДР

Квартал	Місяць	Загальний обсяг, МВт*год	Акцептований обсяг на РДН, МВт*год	Частка РДН у загальному обсязі	Акцептований обсяг на ВДР, МВт*год	Частка ВДР у загальному обсязі
I квартал 2022	Січень 2022	624 796,3	620 566,3	99,3%	4 230,0	0,7%
	Лютий 2022	446 108,5	443 906,9	99,5%	2 201,6	0,5%
	Показник за квартал	1 070 904,8	1 064 473,2	99,4%	6 431,6	0,6%
Показник за рік		1 070 904,8	1 064 473,2	99,4%	6 431,6	0,6%

У 2022 році:

найбільший акцептований обсяг на двох сегментах ринку зафіксований на 25 січня, він становив 22 084,1 МВт*год, в ньому частка РДН 99,6% або 21 991,7 МВт*год, частка ВДР 0,4% або 92,4 МВт*год;

найменший акцептований обсяг на двох сегментах ринку зафіксований на 13 лютого, він становив 17 063,3 МВт*год, в ньому частка РДН 99,9% або 17 050,5 МВт*год, частка ВДР 0,1% або 12,8 МВт*год.



*дані в БуОС України

■ Обсяг РДН, МВт*год

■ Обсяг ВДР, МВт*год

Різниця між заявленим обсягом продажу та купівлі на РДН, МВт*год

2022 в ОЕС України

Дата	1	2	3	4	5	6	7	8	9	10	11	12	13	14	15	16	17	18	19	20	21	22	23	24	25	
I квартал 2022	Січень 2022	56 552	77 296	83 012	88 957	90 002	85 584	71 390	92 511	70 898	62 986	69 448	73 945	76 245	73 822	69 838	66 057	53 824	46 020	50 322	58 027	64 157	67 522	79 396	48 689	
	Лютий 2022	75 005	91 629	95 977	100 801	100 583	93 140	77 616	93 464	81 912	82 863	93 384	102 983	109 469	106 466	100 272	91 667	75 874	59 355	52 047	57 979	65 783	74 244	88 104	68 217	
	Березень 2022	116 263	124 600	124 727	120 751	129 036	127 012	124 029	175 004	190 507	208 946	224 875	234 321	236 326	233 110	222 223	205 299	183 044	158 295	144 487	142 164	145 260	152 151	160 676	128 507	
II квартал 2022	Квітень 2022	100 627	114 397	123 227	136 009	132 735	120 823	98 855	290 630	285 957	275 127	285 986	304 414	317 013	319 036	318 004	318 831	308 983	288 451	260 090	254 893	250 962	252 271	275 141	89 916	
	Травень 2022	52 880	61 745	63 832	66 562	68 360	62 278	59 378	87 456	101 989	118 675	135 425	144 102	148 325	145 805	139 911	129 297	114 115	100 845	94 397	91 070	83 521	78 867	88 825	53 739	
	Червень 2022	54 333	60 795	63 750	68 352	71 123	64 994	63 041	84 025	96 578	111 799	128 990	138 321	142 321	139 621	133 172	123 459	107 626	90 350	86 380	80 890	80 575	72 394	77 906	60 084	
III квартал 2022	Липень 2022	10 944	21 928	22 995	25 994	26 766	24 791	20 122	76 796	90 727	107 282	124 017	133 727	133 299	129 574	123 751	114 047	104 925	84 877	34 974	33 462	33 664	31 781	30 809	-668	
	Серпень 2022	5 677	16 460	15 801	18 853	18 747	17 526	6 696	18 810	26 492	41 393	59 989	70 463	79 048	75 953	68 534	55 487	38 363	30 574	16 841	15 401	13 602	12 173	17 901	-9 327	
	Вересень 2022	8 447	16 149	17 728	18 270	18 091	14 328	3 066	11 641	8 491	17 630	31 584	43 183	51 899	48 615	41 374	30 836	19 273	21 191	16 469	6 015	-566	11 041	26 036	-5 291	
IV квартал 2022	Жовтень 2022	2 143	13 250	13 960	16 489	16 925	11 932	-3 424	6 620	261	10 992	31 807	47 915	59 152	60 826	52 463	37 437	21 707	9 182	2 361	-6 237	-1 872	6 405	9 565	-14 052	474
	Листопад 2022	5 324	9 037	14 674	18 075	17 793	15 460	5 756	23 009	20 749	25 751	30 856	35 018	36 367	29 357	20 512	9 699	10 628	10 840	13 760	16 606	17 955	20 465	20 429	298	
	Грудень 2022	4 956	11 958	18 519	21 826	22 087	17 947	5 322	19 304	12 739	18 825	26 752	33 402	35 469	28 347	19 589	12 828	9 585	12 168	16 373	17 449	18 028	21 408	22 469	-3 862	

2021 в ОЕС України

Дата	1	2	3	4	5	6	7	8	9	10	11	12	13	14	15	16	17	18	19	20	21	22	23	24	25	
I квартал 2021	Січень 2021	71 159	88 254	90 297	93 414	92 902	83 509	63 430	60 025	43 470	36 417	40 407	47 148	50 586	47 971	40 806	45 207	37 059	29 758	31 537	35 694	38 495	45 484	37 607	47 774	
	Лютий 2021	15 425	34 748	44 640	49 477	52 297	40 546	12 448	25 488	14 695	11 239	17 987	24 850	35 773	34 274	28 336	22 349	13 064	1 292	-1 849	4 634	11 839	16 215	24 537	-1 418	
	Березень 2021	31 356	54 106	65 569	70 127	74 528	61 164	34 555	74 174	69 451	69 155	81 096	96 104	103 630	101 028	94 370	88 998	68 786	52 723	34 716	29 910	36 036	54 775	63 027	20 335	
II квартал 2021	Квітень 2021	55 116	75 205	91 911	101 512	106 099	104 389	86 328	96 324	92 029	95 022	108 567	119 756	123 863	123 674	127 087	125 355	116 688	97 377	78 231	61 916	38 305	44 090	66 116	51 511	
	Травень 2021	54 014	73 470	92 053	103 147	110 111	112 014	96 524	127 734	137 889	147 375	159 032	168 066	174 234	174 139	172 236	167 390	156 581	138 262	118 714	105 434	83 453	72 196	88 510	72 363	
	Червень 2021	41 253	62 304	76 875	87 727	94 982	94 761	82 693	100 330	108 493	114 601	125 454	135 577	140 980	139 188	133 810	127 432	116 341	100 443	87 235	78 352	68 896	54 290	64 734	56 532	
III квартал 2021	Липень 2021	28 964	51 627	65 291	71 824	74 668	69 506	53 027	56 517	51 700	51 597	60 638	69 590	73 430	67 969	60 554	50 025	34 430	25 232	16 577	8 907	4 918	-10 076	2 721	-104	
	Серпень 2021	19 463	39 354	48 368	52 552	54 883	50 680	40 384	41 309	37 639	41 826	55 038	65 118	68 722	63 238	55 283	43 675	26 529	14 062	1 650	-2 166	-11 661	-21 553	480	708	
	Вересень 2021	24 038	37 578	41 204	45 205	44 849	37 287	18 730	18 655	18 641	26 971	42 304	55 946	62 528	57 538	49 021	37 712	25 340	12 786	7 014	-3 534	-13 839	-5 799	17 832	8 158	
IV квартал 2021	Жовтень 2021	11 555	32 808	39 112	44 098	43 120	33 042	13 136	12 317	2 330	7 377	24 683	41 661	53 340	50 613	39 806	24 825	4 058	-19 353	-33 808	-48 724	-42 887	-28 638	-8 113	-9 869	1 848
	Листопад 2021	30 321	44 253	47 808	52 236	50 230	38 523	23 009	22 983	10 499	8 977	13 238	15 307	20 098	10 659	1 454	-2 238	-14 438	-26 997	-22 913	-14 089	-7 472	5 627	21 350	15 085	
	Грудень 2021	37 747	58 708	65 746	71 684	71 868	63 013	45 542	50 550	29 945	20 002	21 215	27 610	32 421	29 879	31 392	32 041	21 032	15 941	22 994	31 851	37 111	44 251	54 518	34 042	

Червоний - перевищення заявленого обсягу купівлі на заявленим обсягом продажу. Зелений - перевищення заявленого обсягу продажу на заявленим обсягом купівлі

Різниця між заявленим обсягом продажу та купівлі на ВДР, МВт*год

2022 в ОЕС України

Дата	1	2	3	4	5	6	7	8	9	10	11	12	13	14	15	16	17	18	19	20	21	22	23	24	25	
I квартал 2022	Січень 2022	9 635	15 250	20 944	21 991	22 836	20 267	15 258	24 155	17 218	10 276	13 366	15 657	21 025	16 222	15 474	18 027	10 364	7 300	12 483	17 936	24 196	19 672	27 752	8 250	
	Лютий 2022	25 664	38 251	48 209	50 198	50 274	41 383	28 655	42 045	33 824	37 009	47 714	56 583	56 590	48 916	42 474	38 821	32 546	39 084	33 041	26 972	33 978	34 425	34 441	18 971	
	Березень 2022	41 316	44 214	40 327	39 708	40 606	40 721	43 758	56 923	62 675	66 736	67 131	66 099	63 660	61 517	59 589	57 902	56 692	48 571	41 977	40 801	42 842	44 388	48 033	43 147	
II квартал 2022	Квітень 2022	16 246	16 872	15 892	17 413	17 249	16 447	18 398	44 855	46 666	56 521	65 531	68 561	67 522	66 146	62 316	57 779	51 699	44 574	41 374	37 403	35 632	34 729	36 943	16 988	
	Травень 2022	15 960	21 470	22 320	24 180	24 276	21 442	20 468	35 377	52 333	72 594	90 378	100 935	105 094	102 346	95 429	84 272	67 798	47 314	27 180	25 411	21 811	19 573	20 669	10 871	
	Червень 2022	23 622	35 628	32 396	35 364	35 565	33 115	33 867	52 157	64 602	80 690	99 758	111 279	116 313	113 099	105 631	94 179	76 899	56 399	37 464	29 129	26 568	24 282	21 813	17 469	
III квартал 2022	Липень 2022	7 664	16 340	15 058	18 466	19 355	17 728	13 966	31 886	46 142	63 296	80 700	90 859	93 894	90 617	84 610	73 539	59 981	39 989	25 479	18 393	15 365	14 476	15 026	2 057	
	Серпень 2022	7 256	19 192	18 670	21 251	21 536	19 147	8 462	18 819	23 427	37 825	55 908	64 360	71 547	67 671	61 225	48 299	32 332	22 788	14 601	16 857	16 185	14 895	16 717	-374	
	Вересень 2022	2 184	7 816	8 024	10 298	10 539	6 919	358	5 101	6 477	11 845	17 353	22 412	28 180	25 509	20 784	12 214	6 156	3 808	2 370	2 427	646	2 628	4 741	-556	
IV квартал 2022	Жовтень 2022	-1 264	6 689	8 799	11 993	12 902	6 447	-3 786	2 573	1 792	4 909	16 314	25 827	35 574	33 373	24 459	12 403	1 231	-555	-1 049	-2 058	-1 415	1 285	1 396	-10 703	600
	Листопад 2022	1 389	4 489	8 202	9 481	10 416	9 357	2 550	9 639	10 196	12 961	18 101	20 844	23 206	16 906	7 378	1 635	5 821	5 364	8 118	9 780	11 031	14 469	13 428	-441	
	Грудень 2022	5 273	11 344	18 239	21 605	22 907	20 819	5 708	16 484	11 101	17 011	21 724	27 371	28 608	21 396	17 082	11 741	8 932	11 998	16 586	17 438	16 149	19 579	22 007	-1 980	

2021 в ОЕС України

Дата	1	2	3	4	5	6	7	8	9	10	11	12	13	14	15	16	17	18	19	20	21	22	23	24	25	
I квартал 2021	Січень 2021	5 753	9 362	14 647	17 431	16 371	11 427	5 136	20 663	8 883	5 806	14 225	22 002	30 465	24 885	18 958	19 062	12 391	10 887	12 241	15 678	14 895	15 685	10 413	5 079	
	Лютий 2021	2 678	5 599	7 951	10 549	10 642	6 804	919	6 601	168	-906	5 685	10 146	18 489	20 090	9 642	7 686	2 075	-2 317	-1 335	1 744	1 527	5 520	7 643	-4 275	
	Березень 2021	17 400	26 064	27 326	36 157	26 898	23 955	10 157	14 262	11 975	12 285	30 762	46 097	56 545	46 208	37 232	18 744	13 237	5 340	-1 957	-4 876	-2 843	-2 621	16 282	3 777	
II квартал 2021	Квітень 2021	41 559	49 949	52 825	52 813	49 922	44 569	37 155	35 858	32 490	43 417	60 805	79 819	85 060	83 378	77 767	70 898	56 508	37 511	19 962	12 008	353	380	19 968	16 347	
	Травень 2021	41 897	57 088	74 604	74 338	73 066	70 262	53 954	67 056	83 188	102 952	131 931	150 412	158 142	159 560	152 698	137 756	112 649	88 457	56 143	33 562	17 424	17 330	25 269	12 735	
	Червень 2021	14 357	28 123	36 059	39 772	39 864	38 347	32 942	17 963	27 604	45 701	76 729	99 771	107 450	100 953	85 987	73 743	50 031	24 750	7 333	7 131	5 691	1 819	4 819	-5 637	
III квартал 2021	Липень 2021	15 277	30 665	40 796	46 494	48 773	46 535	36 448	32 378	34 223	39 961	56 576	70 232	77 239	68 119	65 458	59 171	35 570	19 531	9 372	4 491	2 330	-2 799	1 972	-1 932	
	Серпень 2021	4 408	13 031	20 313	24 601	27 081	23 101	14 351	13 362	11 673	17 123	31 773	43 360	49 924	42 528	35 715	26 440	11 238	4 648	-292	1 014	-1 697	-4 845	1 718	-1 928	
	Вересень 2021	17 830	32 291	36 087	41 702	43 277	33 268	9 733	9 438	10 277	21 215	39 264	59 278	69 707	61 557	44 140	28 137	15 140	-502	-6 596	-9 490	-11 608	-8 499	9 190	10 523	
IV квартал 2021	Жовтень 2021	5 295	18 795	24 662	31 906	31 324	20 197	3 503	8 481	3 843	7 296	26 438	43 594	59 465	59 899	4 174	28 652	10 495	-2 344	-5 635	-11 804	-11 726	-9 156	-893	-5 811	687
	Листопад 2021	19 917	36 527	41 865	44 036	42 039	31 296	14 459	15 620	5 537	5 823	10 064	14 190	20 245	10 145	1 075	-2 412	-4 646	-4 750	-4 101	-1 879	-10	7 251	20 461	15 289	
	Грудень 2021	18 113	26 536	32 333	36 544	35 450	28 249	15 740	19 011	5 734	1 829	1 874	5 876	8 552	7 166	10 365	7 833	1 322	1 757	4 952	7 844	10 156	14 209	18 929	9 477	

Червоний - перевищення заявленого обсягу купівлі на заявленим обсягом продажу. Зелений - перевищення заявленого обсягу продажу на заявленим обсягом купівлі

Різниця між заявленим обсягом продажу та купівлі на РДН, МВт*год

2022 в БуОС України

Дата		1	2	3	4	5	6	7	8	9	10	11	12	13	14	15	16	17	18	19	20	21	22	23	24
I квартал 2022	Січень 2022	1746	2976	2894	3180	3231	3550	3943	4252	3906	2998	2985	3083	3496	3560	3445	3275	3022	2858	2572	2542	2495	2423	2564	2522
	Лютий 2022	460	1243	1232	1443	1638	1978	2228	2175	1780	1655	1800	1833	2206	2087	1960	1704	1369	1675	1316	1230	1277	1303	1411	1392

2021 в БуОС України

Дата		1	2	3	4	5	6	7	8	9	10	11	12	13	14	15	16	17	18	19	20	21	22	23	24
I квартал 2021	Січень 2021	12878	13372	13569	14781	14839	15534	15644	13324	13594	12682	12277	12356	12664	12699	12680	12678	12173	11357	10861	10914	10966	11131	11495	14283
	Лютий 2021	4279	5281	6579	8006	7827	8151	8223	6978	6888	7046	7131	7634	7696	7636	7661	7644	7224	6790	6902	6750	6605	6116	6603	7263

Різниця між заявленим обсягом продажу та купівлі на ВДР, МВт*год

2022 в БуОС України

Дата		1	2	3	4	5	6	7	8	9	10	11	12	13	14	15	16	17	18	19	20	21	22	23	24
I квартал 2022	Січень 2022	-214	12	-1	38	58	40	44	3659	3114	2202	2139	2241	2662	2749	2605	2511	2449	2338	2120	1950	1958	1852	1971	-25
	Лютий 2022	-68	-2	11	13	15	15	9	1998	1648	1511	1701	1698	2123	1921	1738	1500	1101	1398	972	966	890	892	995	39

2021 в БуОС України

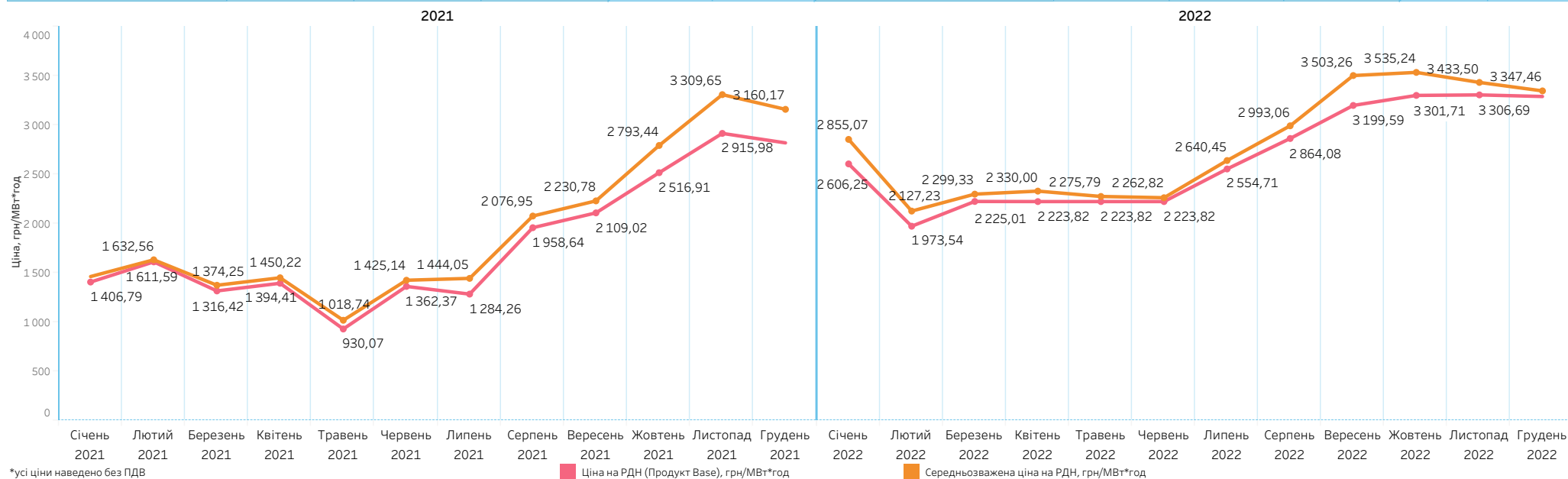
Дата		1	2	3	4	5	6	7	8	9	10	11	12	13	14	15	16	17	18	19	20	21	22	23	24
I квартал 2021	Січень 2021	79	26	97	174	170	195	86	1911	2889	2554	2521	2643	2896	3157	3157	3210	2671	2311	2161	2224	2319	2493	2236	120
	Лютий 2021	-47	6	18	103	141	142	75	1410	1532	1398	1490	1600	1640	1756	1757	1763	1579	1605	1592	1543	1542	1340	1560	71

Червоний - перевищення заявленого обсягу купівлі на заявленим обсягом продажу. Зелений - перевищення заявленого обсягу продажу на заявленим обсягом купівлі

2022 в ОЕС України

Ціни на РДН

2021							2022						
Квартал	Місяць	Ціна на РДН (Продукт Base), грн/МВт*год	Середньозважена ціна на РДН, грн/МВт*год	Різниця між середньозваженою та ціною РДН, грн/МВт*год	Ціна РДН (Peak), грн/МВт*год	Ціна РДН (offPeak), грн/МВт*год	Квартал	Місяць	Ціна на РДН (Продукт Base), грн/МВт*год	Середньозважена ціна на РДН, грн/МВт*год	Різниця між середньозваженою та ціною РДН, грн/МВт*год	Ціна РДН (Peak), грн/МВт*год	Ціна РДН (offPeak), грн/МВт*год
I квартал 2021	Січень 2021	1 406,79	1 462,52	55,73	1 613,05	1 200,53	I квартал 2022	Січень 2022	2 606,25	2 855,07	248,82	3 415,59	1 796,90
	Лютий 2021	1 611,59	1 632,56	20,97	1 793,30	1 429,87		Лютий 2022	1 973,54	2 127,23	153,69	2 532,77	1 414,31
	Березень 2021	1 316,42	1 374,25	57,83	1 457,54	1 175,67		Березень 2022	2 225,01	2 299,33	74,32	2 646,25	1 802,64
	Показник за квартал	1 439,51	1 487,41	47,90	1 615,63	1 263,23		Показник за квартал	2 278,10	2 519,10	241,00	2 875,94	1 679,70
II квартал 2021	Квітень 2021	1 394,41	1 450,22	55,81	1 512,54	1 276,28	II квартал 2022	Квітень 2022	2 223,82	2 330,00	106,18	2 646,25	1 801,40
	Травень 2021	930,07	1 018,74	88,67	986,14	874,01		Травень 2022	2 223,82	2 275,79	51,97	2 646,25	1 801,40
	Червень 2021	1 362,37	1 425,14	62,77	1 524,02	1 200,72		Червень 2022	2 223,82	2 262,82	39,00	2 646,25	1 801,40
	Показник за квартал	1 225,67	1 315,35	89,68	1 337,00	1 114,33		Показник за квартал	2 223,82	2 296,94	73,12	2 646,25	1 801,40
III квартал 2021	Липень 2021	1 284,26	1 444,05	159,79	1 424,33	1 144,20	III квартал 2022	Липень 2022	2 554,71	2 640,45	85,74	2 782,25	2 327,18
	Серпень 2021	1 958,64	2 076,95	118,31	2 181,46	1 735,83		Серпень 2022	2 864,08	2 993,06	128,98	3 157,95	2 570,22
	Вересень 2021	2 109,02	2 230,78	121,76	2 255,39	1 962,65		Вересень 2022	3 199,59	3 503,26	303,67	3 795,30	2 603,87
	Показник за квартал	1 780,44	1 921,07	140,63	1 950,45	1 610,44		Показник за квартал	2 869,24	3 091,12	221,88	3 239,19	2 499,30
IV квартал 2021	Жовтень 2021	2 516,91	2 793,44	276,53	2 884,28	2 150,44	IV квартал 2022	Жовтень 2022	3 301,71	3 535,24	233,53	3 956,80	2 648,41
	Листопад 2021	2 915,98	3 309,65	393,67	3 813,94	2 018,03		Листопад 2022	3 306,69	3 433,50	126,81	3 973,29	2 640,09
	Грудень 2021	2 819,75	3 160,17	340,42	3 701,23	1 938,28		Грудень 2022	3 290,59	3 347,46	56,87	3 954,82	2 626,37
	Показник за квартал	2 748,98	3 110,93	361,95	3 461,71	2 036,90		Показник за квартал	3 299,58	3 439,08	139,50	3 961,51	2 638,25
Показник за рік		1 802,18	2 062,95	260,61	2 095,87	1 508,81	Показник за рік		2 671,04	2 812,31	141,16	3 183,86	2 158,45

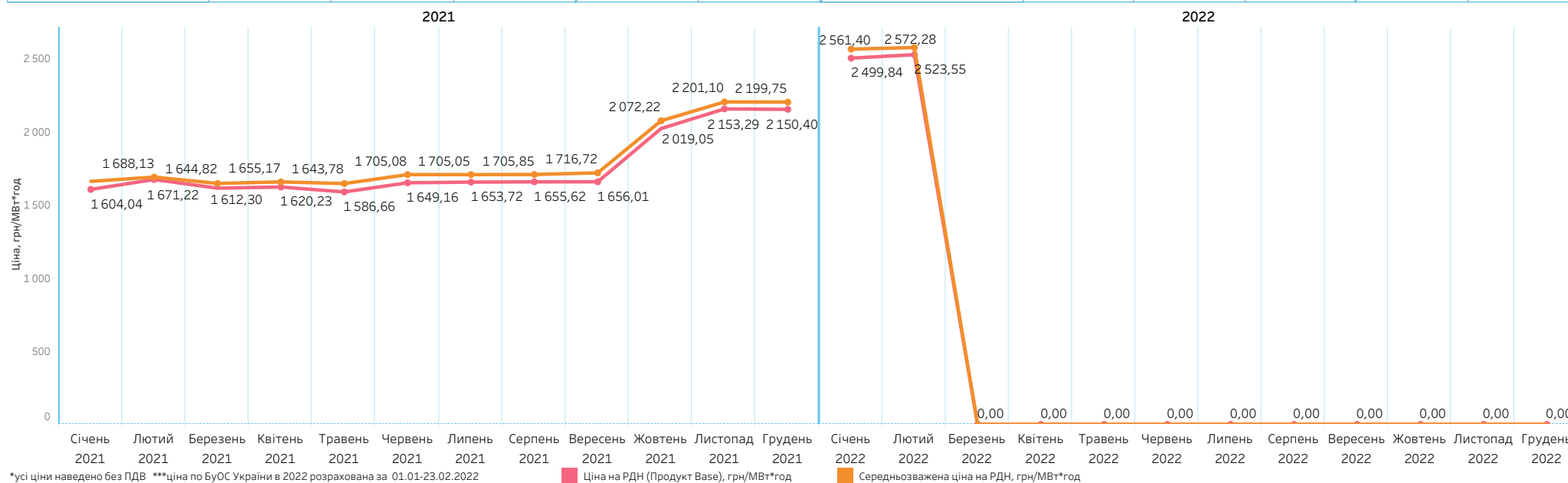


*усі ціни наведено без ПДВ

2022 в БуОС України

Ціни на РДН

2021							2022						
Квартал	Місяць	Ціна на РДН (Продукт Base), грн/МВт*год	Середньозважена ціна на РДН, грн/МВт*год	Різниця між середньозваженою та ціною РДН, грн/МВт*год	Ціна РДН (Peak), грн/МВт*год	Ціна РДН (offPeak), грн/МВт*год	Квартал	Місяць	Ціна на РДН (Продукт Base), грн/МВт*год	Середньозважена ціна на РДН, грн/МВт*год	Різниця між середньозваженою та ціною РДН, грн/МВт*год	Ціна РДН (Peak), грн/МВт*год	Ціна РДН (offPeak), грн/МВт*год
I квартал 2021	Січень 2021	1 604,04	1 658,97	54,93	1 927,41	1 280,67	I квартал 2022	Січень 2022	2 499,84	2 561,40	61,56	2 927,23	2 072,44
	Лютий 2021	1 671,22	1 688,13	16,91	2 023,81	1 318,64		Лютий 2022	2 523,55	2 572,28	48,73	2 960,58	2 086,51
	Показник за квартал	1 635,92	1 674,19	38,27	1 973,16	1 298,69		Показник за квартал	2 509,93	2 565,93	56,00	2 941,44	2 078,43
Показник за рік		1 635,92	1 674,19	38,27	1 973,16	1 298,69	Показник за рік		2 509,93	2 565,93	56,00	2 941,44	2 078,43

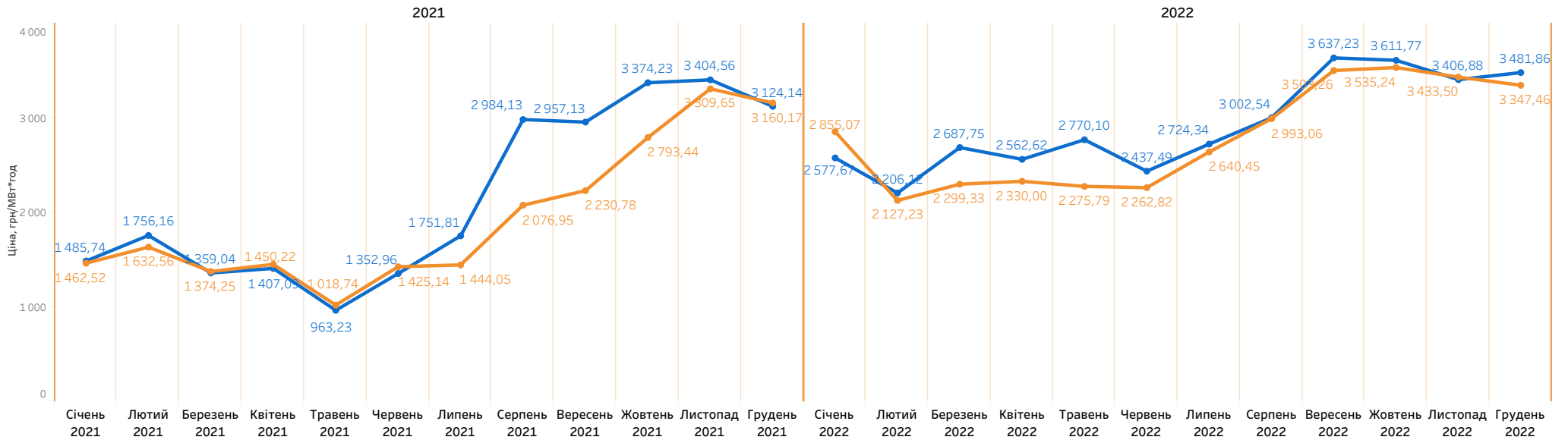


*усі ціни наведено без ПДВ ***ціна по БуОС України в 2022 розрахована за 01.01-23.02.2022

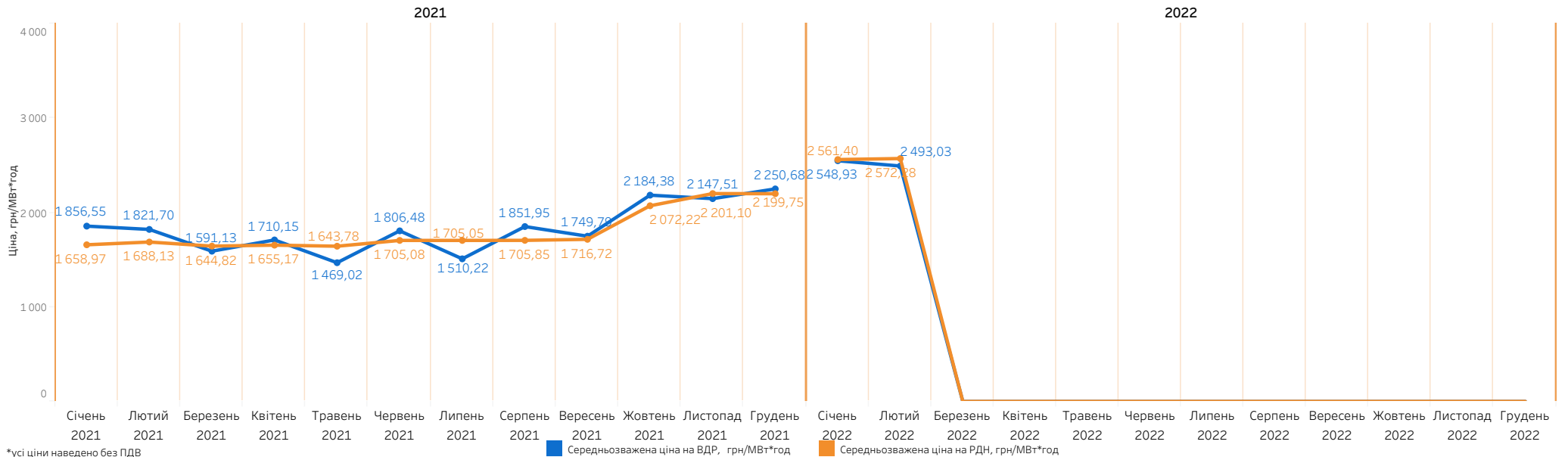
■ Ціна на РДН (Продукт Base), грн/МВт*год ■ Середньозважена ціна на РДН, грн/МВт*год

Порівняння середньозважених цін за 2021 та 2022

Порівняння середньозважених цін на РДН та на ВДР в ОЕС України



Порівняння середньозважених цін на РДН та на ВДР в БуОС України



*усі ціни наведено без ПДВ

■ Середньозважена ціна на ВДР, грн/МВт*год ■ Середньозважена ціна на РДН, грн/МВт*год

Середня погодинна різниця між ціною на РДН та на ВДР, грн/МВт*год

2022 в ОЕС України

Дата	1	2	3	4	5	6	7	8	9	10	11	12	13	14	15	16	17	18	19	20	21	22	23	24	25			
I квартал 2022	Січень 2022	7,30	7,57	10,91	12,04	11,01	10,54	7,09	40,49	33,35	25,76	13,51	29,74	37,00	37,55	38,07	43,08	44,99	36,93	44,81	48,91	54,46	49,92	55,58	16,48			
	Лютий 2022	-127,44	-124,26	-121,89	-121,04	-120,53	-123,36	-127,87	-327,34	-334,35	-330,56	-324,36	-319,94	-313,39	-316,27	-323,64	-336,41	-342,36	-328,82	-330,31	-330,25	-336,14	-342,00	-338,08	-126,93			
	Березень 2022	-137,90	-137,90	-137,90	-137,90	-137,90	-137,90	-141,99	-264,63	-264,63	-264,63	-264,63	-264,63	-264,63	-264,63	-264,68	-264,68	-264,69	-264,68	-264,68	-264,68	-264,68	-264,67	-264,67	-260,59	-137,92		
	За квартал	-84,63	-83,55	-81,66	-81,01	-81,20	-82,25	-86,24	-177,38	-183,69	-185,12	-187,41	-180,44	-175,90	-176,61	-178,74	-180,99	-182,19	-180,75	-178,49	-177,06	-176,98	-180,37	-175,80	-80,68			
II квартал 2022	Квітень 2022	-137,90	-137,90	-137,90	-137,90	-137,90	-137,90	-137,90	-264,63	-264,63	-264,63	-264,63	-264,63	-264,63	-264,63	-264,63	-264,63	-264,63	-264,63	-264,63	-264,63	-264,63	-264,63	-264,63	-264,63	-137,90		
	Травень 2022	-137,90	-137,90	-137,90	-137,90	-137,90	-137,90	-137,90	-264,63	-264,63	-264,63	-264,63	-264,63	-264,63	-264,63	-264,63	-264,63	-264,63	-264,63	-264,63	-264,63	-264,63	-264,63	-264,63	-264,63	-264,63	-137,90	
	Червень 2022	-31,26	-31,26	-27,58	-27,58	-27,58	-27,58	-27,58	-60,23	-60,49	-59,99	-59,99	-59,99	-59,99	-59,99	-59,99	-59,99	-59,99	-59,99	-59,99	-59,99	-59,99	-59,99	-59,99	-59,99	-59,99	-31,26	
	За квартал	-100,70	-100,70	-102,44	-102,01	-102,01	-101,13	-102,01	-195,70	-196,58	-194,06	-196,42	-196,42	-197,17	-197,17	-197,17	-197,17	-197,17	-197,17	-197,17	-197,17	-197,17	-197,17	-197,17	-197,17	-197,17	-102,35	
III квартал 2022	Липень 2022	-18,00	-22,17	-22,08	-22,14	-22,14	-23,02	-22,52	-52,93	-52,93	-52,93	-52,93	-52,93	-52,93	-52,93	-52,93	-52,93	-52,93	-52,93	-65,88	-74,97	-58,05	-58,79	-66,08	-4,88			
	Серпень 2022	-0,32	-0,65	-0,58	-0,32	-0,74	-1,50	-0,32	-61,67	-61,62	-59,81	-59,17	-59,28	-59,06	-59,23	-58,62	-58,61	-59,05	-65,23	-80,67	-66,76	-59,05	-55,07	-67,36	0,00			
	Вересень 2022	-3,66	-7,60	-9,03	-8,61	-9,89	-6,67	-3,95	-33,78	-27,81	-32,10	-42,10	-69,55	-69,02	-69,29	-75,30	-56,51	-34,75	-34,95	-19,06	-11,90	-8,06	-12,48	-29,22	-0,92			
	За квартал	-7,41	-10,17	-10,58	-10,38	-10,93	-10,44	-8,89	-49,60	-47,61	-48,46	-51,50	-60,49	-60,24	-60,39	-62,14	-56,01	-49,06	-51,21	-55,59	-51,64	-42,08	-42,43	-54,49	-1,95			
IV квартал 2022	Жовтень 2022	-1,81	-9,22	-11,93	-17,21	-16,15	-10,85	-2,02	-5,83	-4,96	-9,50	-23,85	-36,82	-44,64	-45,31	-48,38	-39,14	-26,60	-0,40	-0,55	0,00	0,00	-1,13	-1,74	-0,18	0,00		
	Листопад 2022	-5,98	-6,06	-8,99	-10,19	-9,62	-8,88	-4,33	-15,55	-15,70	-14,50	-10,46	-13,72	-18,67	-15,28	-11,87	-6,51	-9,56	-15,59	-16,20	-20,01	-24,24	-25,23	-30,24	-2,50			
	Грудень 2022	-5,56	-7,05	-9,50	-11,82	-11,68	-9,12	-3,39	-11,38	-9,28	-12,02	-18,99	-25,38	-30,70	-23,82	-14,20	-16,74	-9,46	-12,76	-14,11	-14,81	-15,58	-16,50	-18,44	-1,55			
	За квартал	-4,42	-7,46	-10,15	-13,11	-12,52	-9,63	-3,24	-10,87	-9,92	-11,98	-17,85	-25,43	-31,48	-28,28	-24,96	-20,95	-15,27	-9,52	-10,22	-11,51	-13,15	-14,17	-16,66	-1,40	0,00		

2021 в ОЕС України

Дата	1	2	3	4	5	6	7	8	9	10	11	12	13	14	15	16	17	18	19	20	21	22	23	24	25	
I квартал 2021	Січень 2021	-0,72	2,30	4,10	1,52	2,27	0,29	-4,19	25,08	22,02	39,53	40,33	40,57	46,01	46,03	60,21	57,93	65,89	67,51	66,48	62,35	53,30	40,29	38,62	-0,60	
	Лютий 2021	10,29	2,66	3,66	3,96	4,06	2,54	10,76	50,50	51,05	48,84	47,08	41,12	30,16	29,77	31,98	50,13	58,87	59,47	56,97	59,26	52,36	51,57	52,48	6,86	
	Березень 2021	17,84	15,39	16,14	15,91	17,72	17,91	2,74	62,20	46,57	43,22	36,74	15,52	17,06	17,64	14,55	19,91	45,04	55,79	52,35	50,93	49,84	38,07	39,57	2,43	
	За квартал	9,10	6,92	8,11	7,24	8,15	7,06	2,85	45,78	39,51	43,70	41,19	32,11	31,11	31,20	35,70	42,41	56,52	60,97	58,66	57,45	51,81	43,03	43,25	2,77	
II квартал 2021	Квітень 2021	37,47	35,68	31,12	33,34	34,94	35,83	40,83	97,67	92,65	70,77	63,49	58,67	54,38	54,44	53,59	55,31	63,08	79,40	96,22	92,57	70,06	71,73	92,75	12,24	
	Травень 2021	30,40	35,33	37,14	38,05	37,39	42,18	34,84	75,61	92,28	89,20	76,04	77,54	78,35	79,19	78,71	75,77	75,57	86,09	108,01	114,59	126,21	132,57	126,39	37,46	
	Червень 2021	19,31	24,35	29,12	29,14	28,30	26,35	24,33	40,22	39,54	42,63	45,93	50,33	50,76	50,28	48,40	51,89	49,16	42,32	47,89	42,63	36,03	12,60	42,63	6,88	
	За квартал	29,08	31,82	32,51	33,56	33,58	34,87	33,35	71,22	75,02	67,77	61,98	62,35	61,35	61,50	60,44	61,15	62,75	69,45	84,30	83,61	77,97	72,96	87,69	19,06	
III квартал 2021	Липень 2021	-4,73	-3,46	-3,38	-3,34	-3,35	-3,36	-3,46	-4,43	-7,95	-11,36	-5,26	-5,26	-5,27	-5,32	-5,83	-8,89	-9,63	-6,21	-16,32	-22,34	-7,66	-2,54	-3,94	-12,74	
	Серпень 2021	-55,55	-30,49	-4,07	-6,58	-3,64	-3,68	-48,90	-97,99	-257,71	-121,88	-75,63	-24,18	-7,08	-11,33	-70,58	-57,02	-38,51	-19,74	-30,45	-26,84	-25,20	-18,80	-28,93	-28,38	
	Вересень 2021	-7,13	-4,85	-4,84	-4,67	-4,77	-13,01	-20,33	-43,36	-36,99	-18,16	-35,99	-53,35	-44,46	-58,02	-67,26	-54,58	-30,33	-42,68	-44,37	-41,50	-29,89	-33,78	-30,15	-5,03	
	За квартал	-22,64	-13,02	-4,09	-4,86	-3,91	-6,62	-24,27	-48,65	-101,58	-50,82	-38,99	-27,32	-18,66	-24,53	-47,68	-40,00	-26,11	-22,66	-30,23	-30,11	-20,82	-18,20	-20,91	-15,50	
IV квартал 2021	Жовтень 2021	10,13	7,24	9,91	9,91	7,58	0,61	1,75	4,62	5,16	0,65	-8,08	-26,16	1,70	-7,58	-28,20	6,11	-8,74	0,92	-0,14	0,29	0,68	1,05	3,51	3,52	-2,71
	Листопад 2021	23,54	41,63	47,19	52,09	41,92	37,35	8,61	42,64	50,93	46,73	14,26	-6,86	11,69	16,41	11,10	10,21	3,87	3,71	5,80	4,90	9,92	11,35	25,77	9,35	
	Грудень 2021	20,64	6,07	16,66	18,34	15,94	6,29	-0,75	43,96	-7,42	-7,03	-32,80	-6,35	-0,91	-0,35	-1,19	10,35	2,95	6,55	9,51	10,69	8,66	5,18	16,67	-15,40	
	За квартал	18,04	18,06	24,34	26,50	21,59	14,51	3,15	30,27	15,85	13,09	-9,12	-13,19	4,08	2,68	-6,28	8,87	-0,69	3,73	5,05	5,30	6,39	5,80	15,20	-0,96	-2,71

*усі ціни наведено без ПДВ

Середня погодинна різниця між ціною на РДН та на ВДР, грн/МВт*год

2022 в БуОС України

Дата	1	2	3	4	5	6	7	8	9	10	11	12	13	14	15	16	17	18	19	20	21	22	23	24
I квартал 2022	Січень 2022	0,00	0,00	0,00	0,00	0,00	0,00	-14,22	-17,19	-15,40	-15,36	-19,22	-17,89	-18,45	-18,90	-18,71	-20,96	-21,93	-21,05	-20,72	-20,19	-21,15	-19,17	0,00
	Лютий 2022	0,00	0,00	0,00	0,00	0,00	0,00	-12,88	-21,78	-8,35	-13,32	-8,20	-12,57	-13,53	-14,66	-11,60	-14,96	-14,58	-18,00	-14,45	-10,19	-10,72	-14,13	0,00
	За період	0,00	0,00	0,00	0,00	0,00	0,00	-13,78	-18,79	-12,46	-14,68	-14,93	-15,73	-16,23	-17,13	-15,93	-18,46	-18,95	-19,93	-18,16	-16,10	-16,98	-16,98	0,00

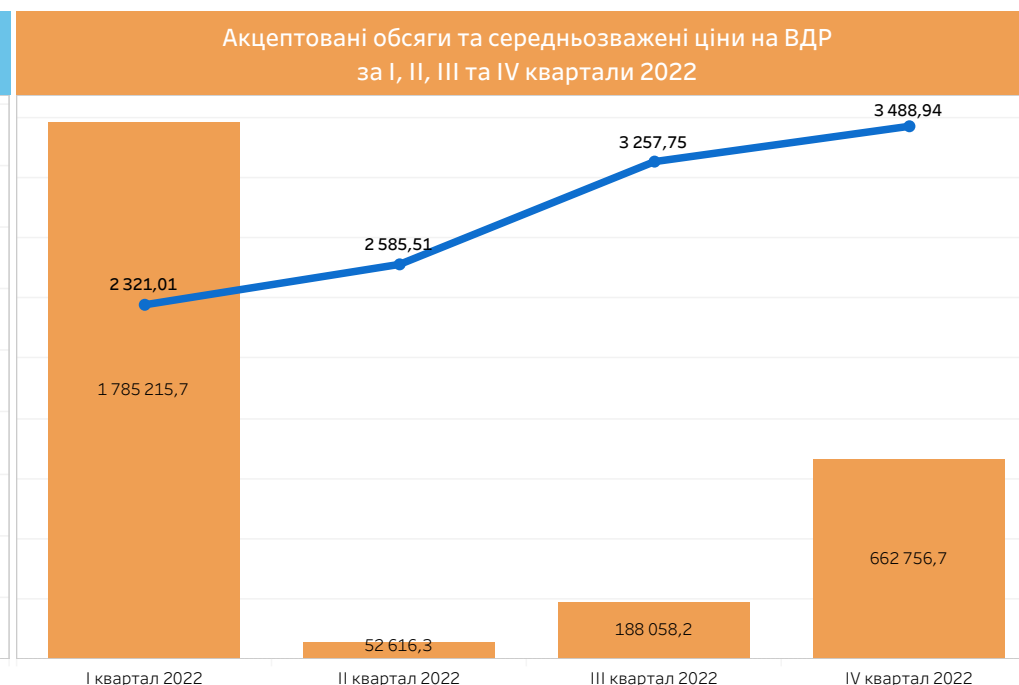
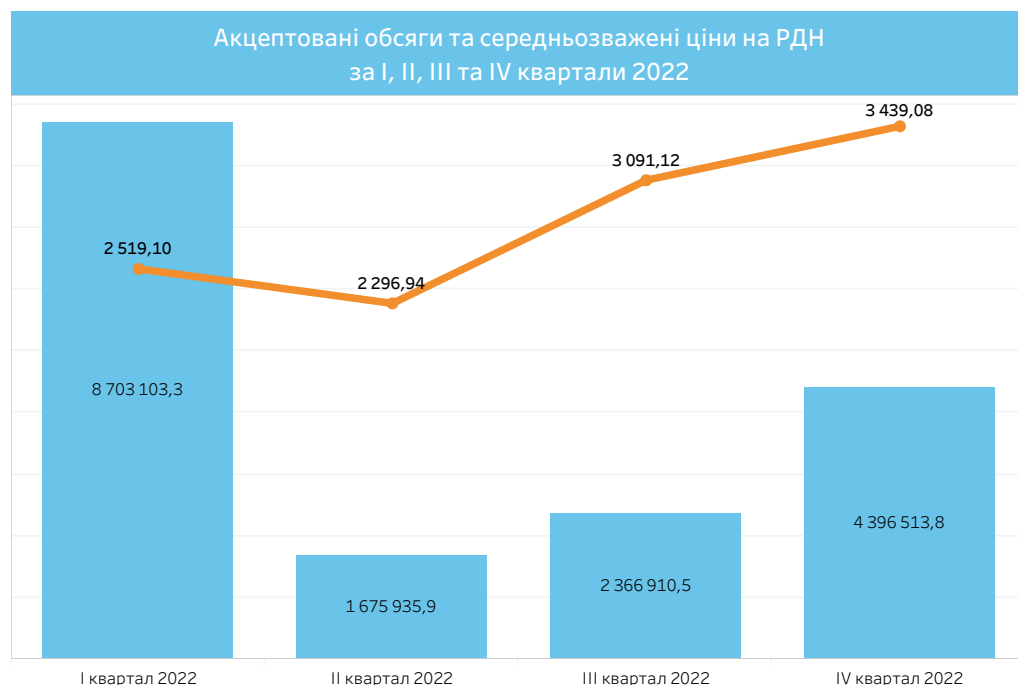
2021 в БуОС України

Дата	1	2	3	4	5	6	7	8	9	10	11	12	13	14	15	16	17	18	19	20	21	22	23	24
I квартал 2021	Січень 2021	0,00	0,00	0,00	0,00	0,00	0,00	-37,65	-23,03	-24,30	-15,73	-14,45	-13,56	-16,04	-14,91	-21,06	-23,86	-25,41	-18,35	-7,17	3,93	24,31	7,28	0,00
	Лютий 2021	0,00	0,00	0,00	0,00	0,00	0,00	-8,52	-3,46	69,89	43,53	-1,26	4,39	-2,23	-5,75	10,29	13,77	17,71	31,36	34,21	36,26	48,68	32,79	0,56
	За період	0,00	0,00	0,00	0,00	0,00	0,00	-19,72	-13,24	33,26	15,88	-8,24	-4,37	-9,30	-10,43	-5,39	-5,05	-5,43	2,58	10,87	16,86	35,14	18,31	0,27

*усі ціни наведено без ПДВ

Середньозважені ціни та акцептовані обсяги на РДН та на ВДР за 2022 в ОЕС України

Період	Середньозважена ціна на РДН, грн/МВт*год	Акцептований обсяг на РДН, МВт*год	Середньозважена ціна на ВДР, грн/МВт*год	Акцептований обсяг на ВДР, МВт*год	
I квартал 2022	Січень 2022	2 855,07	4 404 796,7	2 577,67	480 375,1
	Лютий 2022	2 127,23	3 109 733,6	2 206,12	1 249 567,2
	Березень 2022	2 299,33	1 188 573,0	2 687,75	55 273,4
	Середній показник за квартал	2 519,10	8 703 103,3	2 321,01	1 785 215,7
II квартал 2022	Квітень 2022	2 330,00	752 135,9	2 562,62	20 007,8
	Травень 2022	2 275,79	512 792,3	2 770,10	15 887,9
	Червень 2022	2 262,82	411 007,7	2 437,49	16 720,6
	Середній показник за квартал	2 296,94	1 675 935,9	2 585,51	52 616,3
III квартал 2022	Липень 2022	2 640,45	664 400,7	2 724,34	43 798,2
	Серпень 2022	2 993,06	788 429,8	3 002,54	49 444,2
	Вересень 2022	3 503,26	914 080,0	3 637,23	94 815,8
	Середній показник за квартал	3 091,12	2 366 910,5	3 257,75	188 058,2
IV квартал 2022	Жовтень 2022	3 535,24	1 408 880,4	3 611,77	166 858,8
	Листопад 2022	3 433,50	1 607 050,0	3 406,88	226 578,5
	Грудень 2022	3 347,46	1 380 583,4	3 481,86	269 319,4
	Середній показник за квартал	3 439,08	4 396 513,8	3 488,94	662 756,7

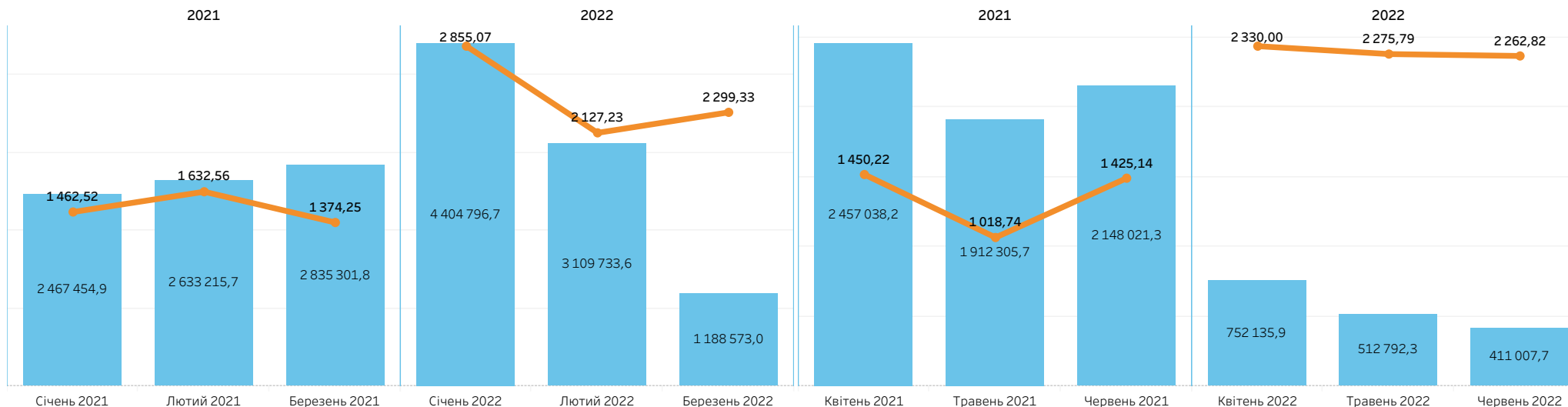


*усі ціни наведено без ПДВ **дані в ОЕС України

I ПІВРІЧЧЯ

I квартал на РДН

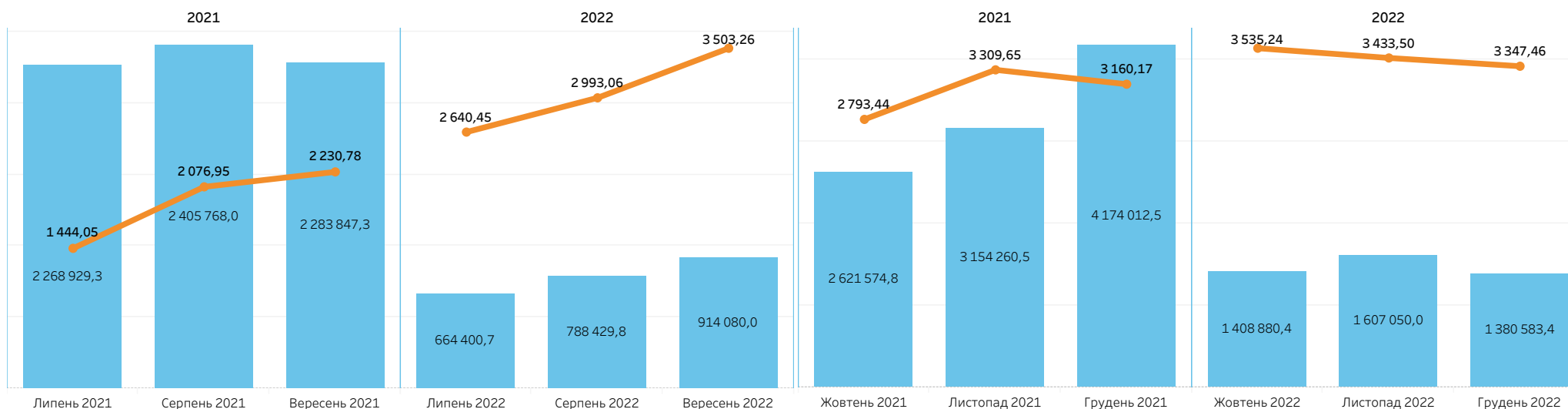
II квартал на РДН



II ПІВРІЧЧЯ

III квартал на РДН

IV квартал на РДН



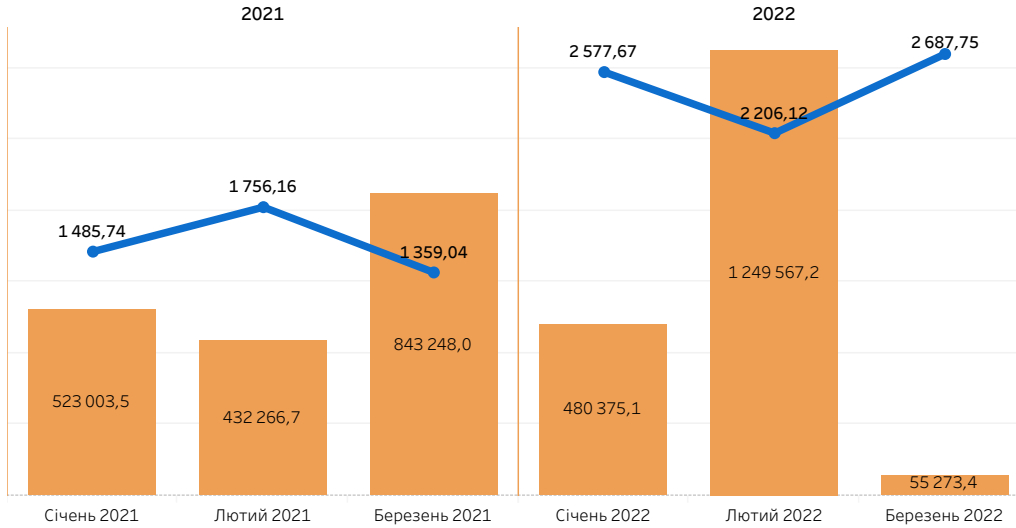
*усі ціни наведено без ПДВ **дані в ОЕС України

■ Акцептований обсяг на РДН, МВт*год

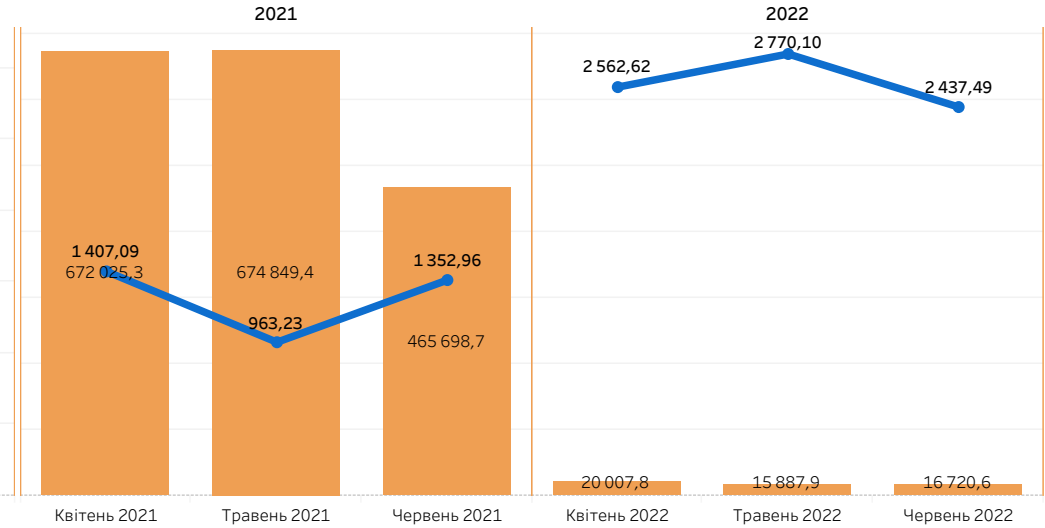
■ Середньозважена ціна на РДН, грн/МВт*год

I ПІВРІЧЧЯ

I квартал на ВДР

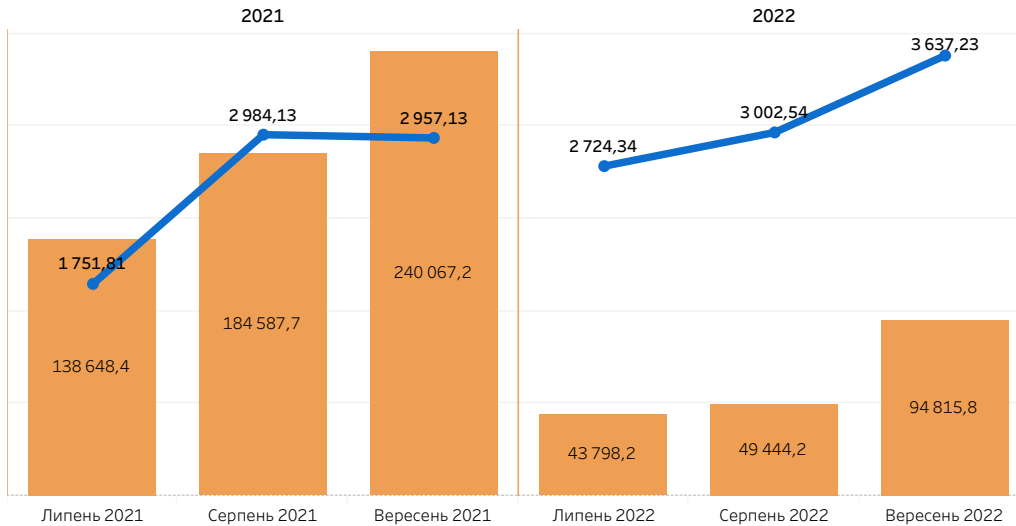


II квартал на ВДР

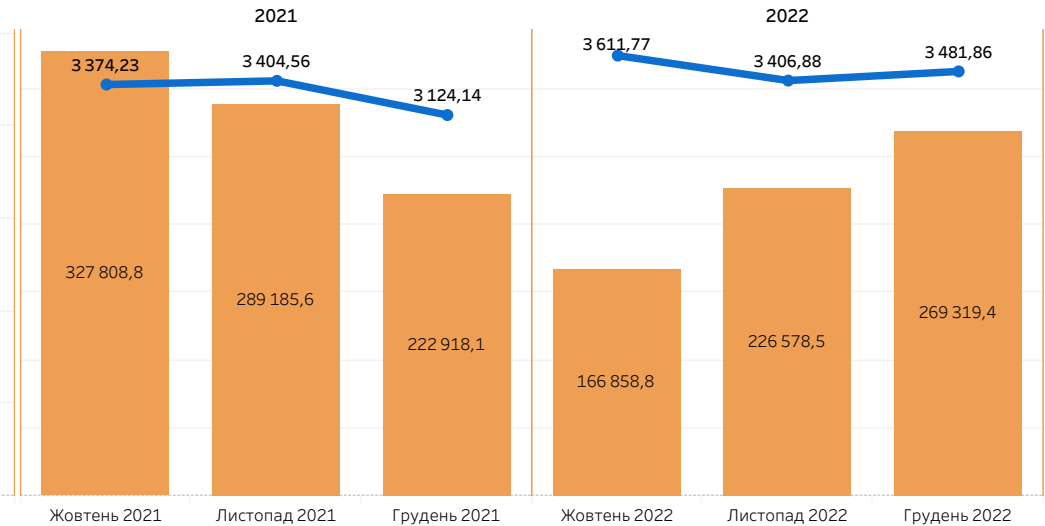


II ПІВРІЧЧЯ

III квартал на ВДР



IV квартал на ВДР



*усі ціни наведено без ПДВ **дані в ОЕС України

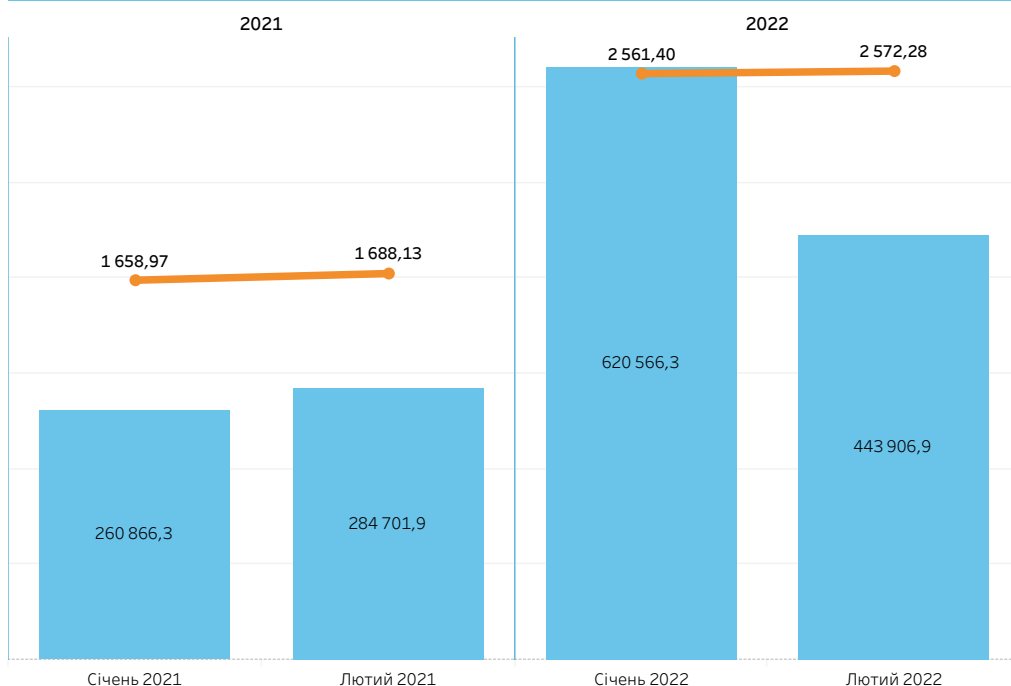
■ Акцептований обсяг на ВДР, МВт*год

■ Середньозважена ціна на ВДР, грн/МВт*год

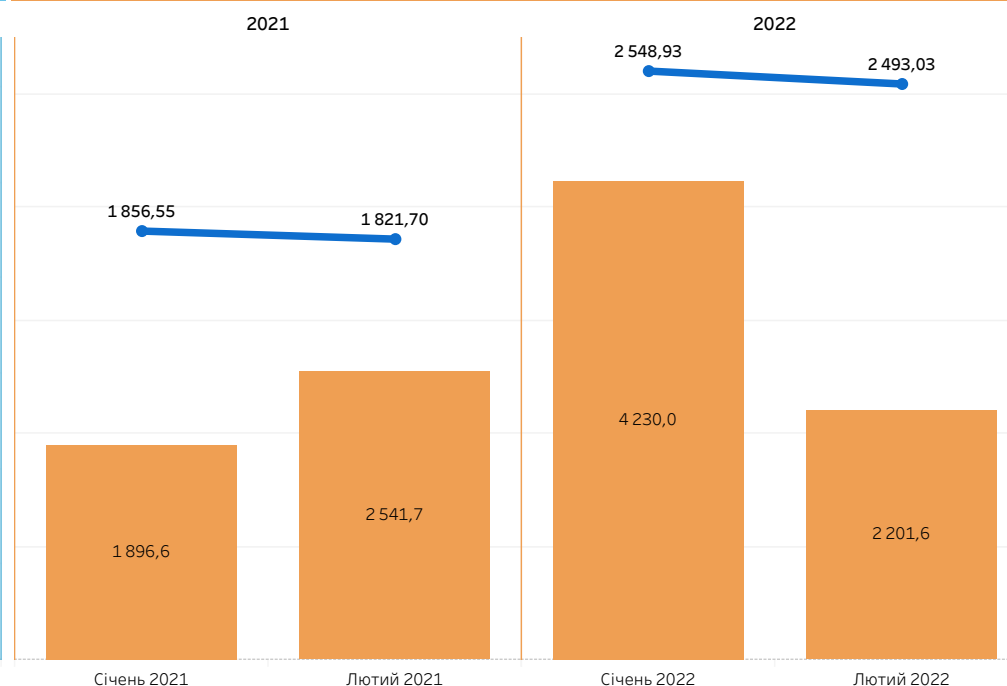
Середньозважені ціни та акцептовані обсяги на РДН та на ВДР за 2022 в БуОС України

Показник	I квартал 2021			I квартал 2022		
	Січень 2021	Лютий 2021	Середній показник за квартал	Січень 2022	Лютий 2022	Середній показник за квартал
Середньозважена ціна на РДН, грн/МВт*год	1 658,97	1 688,13	1 662,12	2 561,40	2 572,28	2 565,93
Акцептований обсяг на РДН, МВт*год	260 866,3	284 701,9	925 877,7	620 566,3	443 906,9	1 064 473,2
Середньозважена ціна на ВДР, грн/МВт*год	1 856,55	1 821,70	1 703,72	2 548,93	2 493,03	2 529,79
Акцептований обсяг на ВДР, МВт*год	1 896,6	2 541,7	9 675,8	4 230,0	2 201,6	6 431,6

Акцептовані обсяги та середньозважені ціни на РДН за I квартал 2021 та 2022



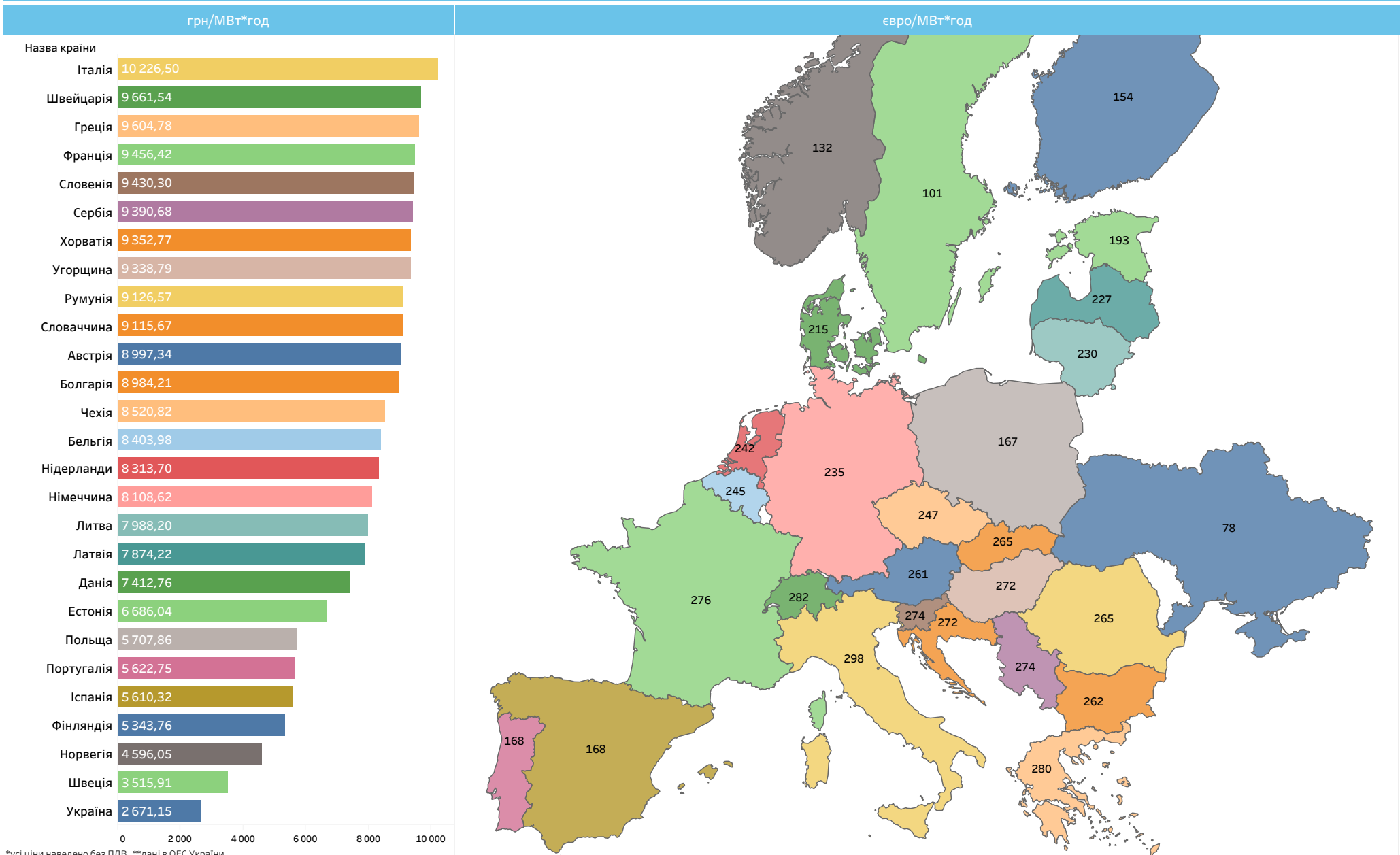
Акцептовані обсяги та середньозважені ціни на ВДР за I квартал 2021 та 2022



*усі ціни наведено без ПДВ **дані в БуОС України

Європа 2022

Середні річні ціни на РДН на спотових ринках Європи



*усі ціни наведено без ПДВ **дані в ОЕС України

Європа 2022

Середні погодинні ціни на РДН на спотових ринках Європи, грн/МВт*год

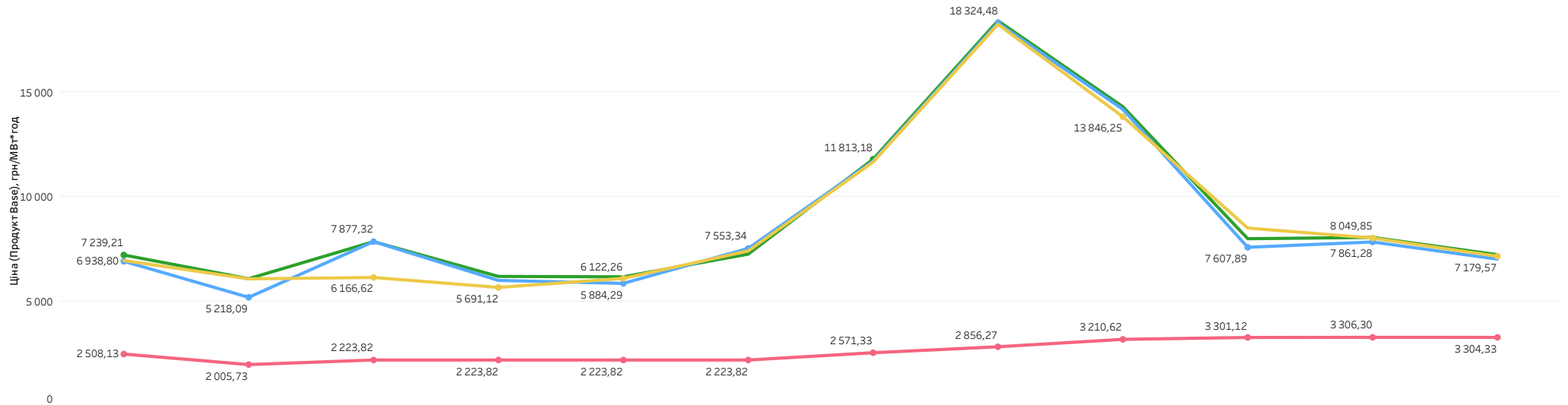
Назва країни	Година																							
	1	2	3	4	5	6	7	8	9	10	11	12	13	14	15	16	17	18	19	20	21	22	23	24
Австрія	8 032	7 450	7 230	6 967	7 034	7 664	9 038	10 040	10 269	9 723	9 169	9 007	8 815	8 551	8 524	8 732	9 155	10 003	10 765	11 311	10 753	9 882	9 371	8 452
Бельгія	7 962	7 400	7 146	6 853	6 871	7 308	8 575	9 702	9 985	9 237	8 328	7 771	7 096	6 784	6 864	7 241	7 849	9 328	10 570	11 110	10 553	9 651	9 202	8 310
Болгарія	7 685	6 863	6 391	6 197	6 523	7 731	9 040	10 264	10 262	9 274	8 449	8 042	8 137	7 916	8 207	9 008	10 039	11 127	12 033	12 558	11 770	10 218	9 584	8 304
Греція	8 894	8 501	7 921	7 652	7 836	8 726	9 814	10 543	10 250	9 388	8 761	8 461	8 500	8 146	8 421	9 271	10 396	11 440	12 165	12 774	12 164	10 813	10 284	9 395
Данія	6 597	6 209	6 011	5 869	5 906	6 308	7 549	8 725	9 036	8 303	7 571	7 088	6 541	6 192	6 124	6 476	7 085	8 415	9 334	9 789	9 288	8 528	7 954	7 008
Естонія	4 919	4 398	3 987	3 838	4 181	5 533	7 029	8 320	8 512	7 899	7 494	7 124	6 871	6 533	6 588	6 879	7 267	8 382	8 885	9 051	8 061	7 598	6 339	4 776
Іспанія	5 918	5 458	5 192	5 017	4 979	5 146	5 577	6 115	6 257	5 989	5 522	5 181	5 092	5 007	4 821	4 695	4 808	5 207	5 767	6 411	6 976	7 017	6 535	5 960
Італія	9 760	9 191	8 877	8 662	8 670	9 059	10 117	11 100	11 379	10 764	9 950	9 573	9 280	8 930	9 157	9 595	10 322	11 190	12 098	12 966	12 514	11 507	10 763	10 013
Латвія	6 147	5 399	5 136	4 960	5 275	6 553	8 309	9 656	9 871	9 214	8 630	8 286	8 145	7 563	7 690	8 001	8 265	9 608	9 851	10 273	9 437	8 650	7 695	6 367
Литва	6 355	5 656	5 401	5 206	5 477	6 684	8 433	9 745	9 965	9 261	8 672	8 328	8 173	7 594	7 712	8 032	8 345	9 700	9 960	10 456	9 611	8 744	7 773	6 435
Нідерланди	8 013	7 410	7 162	6 899	6 891	7 310	8 519	9 635	9 948	9 218	8 210	7 517	6 752	6 373	6 489	7 009	7 733	9 392	10 406	10 986	10 558	9 689	9 202	8 208
Німеччина	7 440	6 936	6 690	6 507	6 584	7 094	8 386	9 461	9 705	8 899	8 068	7 557	6 996	6 610	6 605	7 052	7 715	9 147	10 204	10 803	10 193	9 313	8 811	7 830
Норвегія	4 264	4 079	3 969	3 884	3 903	4 096	4 395	4 911	5 198	5 110	4 957	4 778	4 588	4 480	4 428	4 530	4 711	4 995	5 143	5 135	5 029	4 808	4 606	4 308
Польща	5 214	4 851	4 719	4 676	4 737	4 912	5 773	5 833	6 135	5 695	5 149	5 024	4 947	4 898	4 940	5 208	5 699	6 400	7 258	8 053	8 058	6 949	6 552	5 308
Португалія	5 925	5 465	5 199	5 023	4 987	5 148	5 577	6 105	6 244	6 009	5 555	5 231	5 122	5 038	4 851	4 726	4 837	5 217	5 775	6 414	6 979	7 018	6 535	5 965
Румунія	7 681	6 923	6 571	6 352	6 638	7 771	9 116	10 391	10 574	9 688	8 929	8 634	8 586	8 338	8 433	9 120	10 003	11 000	11 963	12 549	11 735	10 238	9 543	8 263
Сербія	8 278	7 514	7 104	6 880	6 954	7 681	9 048	10 251	10 599	10 037	9 579	9 441	9 310	9 114	9 132	9 433	9 968	10 748	11 565	12 130	11 582	10 461	9 757	8 809
Словаччина	7 841	7 216	6 955	6 752	6 861	7 582	9 156	10 265	10 518	9 756	9 106	8 942	8 721	8 400	8 446	9 038	9 797	10 632	11 414	12 059	11 402	10 183	9 414	8 319
Словенія	8 301	7 677	7 406	7 116	7 188	7 895	9 343	10 482	10 791	10 126	9 543	9 428	9 239	8 949	8 977	9 348	9 832	10 583	11 520	12 248	11 529	10 340	9 706	8 760
Угорщина	8 093	7 394	7 105	6 894	7 028	7 823	9 331	10 488	10 684	9 910	9 278	9 073	8 880	8 594	8 650	9 267	10 014	10 886	11 770	12 447	11 764	10 457	9 710	8 593
Україна	1 639	1 587	1 571	1 569	1 568	1 576	1 631	3 114	3 155	3 163	3 129	3 117	3 102	3 107	3 115	3 142	3 190	3 261	3 359	3 366	3 356	3 338	3 281	1 671
Фінляндія	2 863	2 606	2 436	2 443	2 725	3 978	5 363	6 665	7 249	7 031	6 849	6 585	6 327	5 965	5 869	6 005	6 286	6 907	7 367	7 025	5 966	5 733	4 738	3 272
Франція	8 723	8 088	7 857	7 389	7 285	7 798	9 090	10 471	10 981	10 505	9 800	9 600	9 476	8 933	8 929	8 873	9 070	10 091	11 097	11 873	11 329	10 380	9 952	9 366
Хорватія	8 115	7 422	7 121	6 849	6 990	7 798	9 285	10 417	10 725	10 050	9 482	9 362	9 193	8 904	8 943	9 348	9 871	10 660	11 571	12 247	11 551	10 329	9 645	8 588
Чехія	7 567	7 059	6 806	6 609	6 712	7 283	8 766	9 790	9 977	9 201	8 545	8 200	7 845	7 521	7 496	7 962	8 587	9 679	10 570	11 204	10 626	9 633	8 966	7 895
Швейцарія	8 967	8 534	8 269	8 026	7 990	8 417	9 550	10 498	10 754	10 390	10 001	9 782	9 435	9 175	9 100	9 237	9 603	10 336	11 043	11 546	11 198	10 482	10 056	9 490
Швеція	2 254	2 054	1 970	1 933	2 034	2 414	3 320	4 385	4 818	4 674	4 431	4 167	3 858	3 647	3 576	3 682	3 909	4 472	4 711	4 603	4 210	3 700	3 157	2 404

*усі ціни наведено без ПДВ **дані в ОЕС України

Жовтий - нижча ціна Синій - вища ціна

Ціни на РДН*: Україні, Румунії, Словаччини та Угорщини

Квартал	Місяць	2022				День				Ніч			
		Ціна на РДН України, грн/МВт*год	Ціна на РДН Румунії, грн/МВт*год	Ціна на РДН Словаччини, грн/МВт*год	Ціна на РДН Угорщини, грн/МВт*год	Ціна на РДН України, грн/МВт*год	Ціна на РДН Румунії, грн/МВт*год	Ціна на РДН Словаччини, грн/МВт*год	Ціна на РДН Угорщини, грн/МВт*год	Ціна на РДН України, грн/МВт*год	Ціна на РДН Румунії, грн/МВт*год	Ціна на РДН Словаччини, грн/МВт*год	Ціна на РДН Угорщини, грн/МВт*год
I квартал 2022	Січень 2022	2 508,13	6 976,63	6 938,80	7 239,21	3 365,75	8 017,43	7 895,62	8 102,00	1 650,51	5 935,82	5 981,98	6 376,43
	Лютий 2022	2 005,73	6 100,13	5 218,09	6 106,89	2 639,35	6 657,46	5 865,27	6 604,44	1 372,12	5 542,81	4 570,91	5 609,35
	Березень 2022	2 223,82	6 166,62	7 877,32	7 877,32	2 646,25	7 426,15	8 518,49	8 518,49	1 801,40	4 907,09	7 236,16	7 236,16
	Показник за квартал	2 245,90	6 414,46	6 678,07	7 074,48	2 883,78	7 367,02	7 426,46	7 741,64	1 608,01	5 461,91	5 929,68	6 407,31
II квартал 2022	Квітень 2022	2 223,82	5 691,12	6 026,74	6 216,27	3 957,02	9 342,69	8 272,57	8 780,84	2 645,22	7 712,10	6 943,21	7 254,46
	Травень 2022	2 223,82	6 122,26	5 884,29	6 197,69	3 974,71	9 517,96	9 241,74	9 401,75	2 637,89	6 581,74	6 480,83	6 755,54
	Червень 2022	2 223,82	7 434,22	7 553,34	7 282,17	3 967,52	9 324,91	8 592,63	8 966,18	2 641,15	5 034,24	5 490,95	5 544,64
	Показник за квартал	2 223,82	6 415,87	6 488,12	6 565,38	3 966,41	9 395,19	8 702,31	9 049,59	2 641,42	6 442,69	6 304,99	6 518,21
III квартал 2022	Липень 2022	2 571,33	11 676,94	11 726,44	11 813,18	2 646,25	5 656,83	6 270,11	6 310,15	1 801,40	5 725,41	5 783,36	6 122,38
	Серпень 2022	2 856,27	18 259,32	18 324,48	18 427,89	2 646,25	5 909,42	5 769,36	6 002,43	1 801,40	6 335,11	5 999,22	6 392,96
	Вересень 2022	3 210,62	13 846,25	14 196,38	14 324,16	2 646,25	7 510,86	7 630,93	7 406,32	1 801,40	7 357,59	7 475,75	7 158,02
	Показник за квартал	2 879,41	14 594,17	14 749,10	14 855,07	2 646,25	6 359,04	6 556,80	6 572,97	1 801,40	6 472,70	6 419,44	6 557,79
IV квартал 2022	Жовтень 2022	3 301,12	8 527,40	7 607,89	8 017,65	2 867,53	11 967,43	11 949,95	12 063,08	2 275,12	11 386,45	11 502,94	11 563,27
	Листопад 2022	3 306,30	8 049,85	7 861,28	8 078,64	3 199,33	18 766,68	18 762,37	18 883,43	2 513,21	17 751,97	17 886,59	17 972,35
	Грудень 2022	3 304,33	7 179,57	7 041,79	7 255,41	3 826,52	14 675,59	15 254,50	15 454,67	2 594,71	13 016,92	13 138,26	13 193,65
	Показник за квартал	3 303,92	7 918,94	7 503,65	7 783,90	3 297,80	15 136,57	15 322,27	15 467,06	2 461,02	14 051,78	14 175,93	14 243,09
Показник за рік		2 663,26	8 835,86	8 854,74	9 069,71	3 198,56	9 564,45	9 501,96	9 707,81	2 127,96	8 107,27	8 207,51	8 431,60



Україна ціна на РДН, грн/МВт*год

Румунія ціна на РДН, грн/МВт*год

Словаччина ціна на РДН, грн/МВт*год

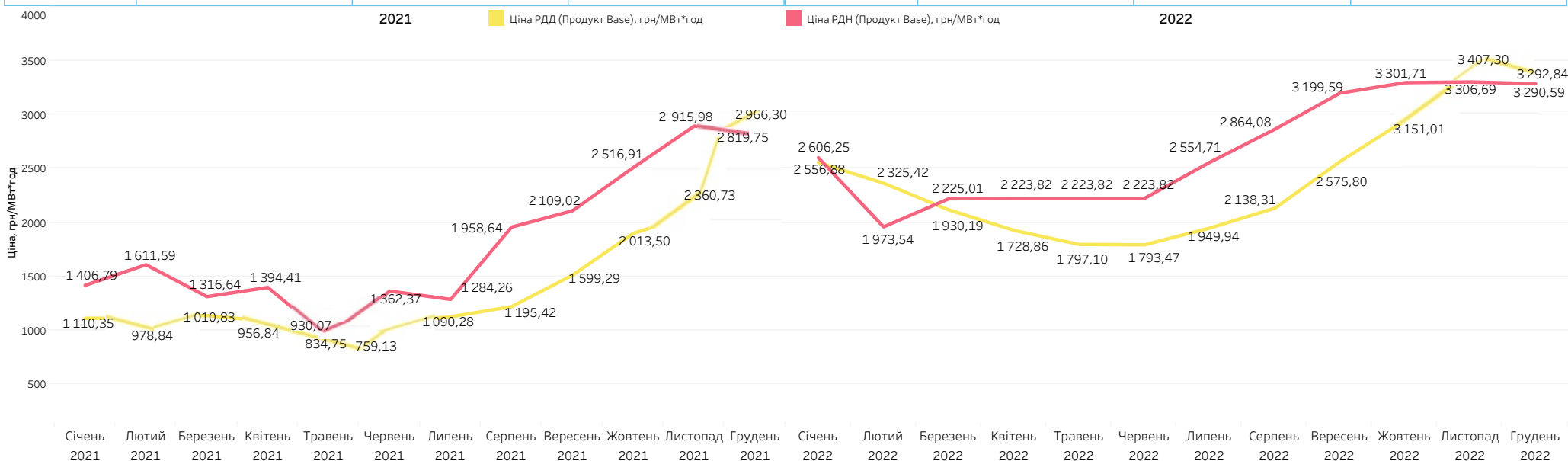
Угорщина ціна на РДН, грн/МВт*год

* розрахунок здійснено за єдиним Центральноєвропейським часом (СЕТ)
** усі ціни наведено без ПДВ *** дані в ОЕС України

2022 в ОЕС України

Ціни на РДН та РДД

Місяць	Ціна РДН (Продукт Base), грн/МВт*год	Ціна РДД (Продукт Base), грн/МВт*год	Різниця цін, грн/МВт*год	Місяць	Ціна РДН (Продукт Base), грн/МВт*год	Ціна РДД (Продукт Base), грн/МВт*год	Різниця цін, грн/МВт*год
Січень 2021	1 406,79	1 110,35	-296,44	Січень 2022	2 606,25	2 556,88	-49,37
Лютий 2021	1 611,59	978,84	-632,75	Лютий 2022	1 973,54	2 325,42	+351,88
Березень 2021	1 316,42	1 010,83	-305,59	Березень 2022	2 225,01	1 930,19	-294,82
Квітень 2021	1 394,41	956,84	-437,57	Квітень 2022	2 223,82	1 728,86	-494,96
Травень 2021	930,07	834,75	-95,32	Травень 2022	2 223,82	1 797,10	-426,72
Червень 2021	1 362,37	759,13	-603,24	Червень 2022	2 223,82	1 793,47	-430,35
Липень 2021	1 284,26	1 090,28	-193,98	Липень 2022	2 554,71	1 949,94	-604,77
Серпень 2021	1 958,64	1 195,42	-763,22	Серпень 2022	2 864,08	2 138,31	-725,77
Вересень 2021	2 109,02	1 599,29	-509,73	Вересень 2022	3 199,59	2 575,80	-623,79
Жовтень 2021	2 516,91	2 013,50	-503,41	Жовтень 2022	3 301,71	3 151,01	-150,70
Листопад 2021	2 915,98	2 360,73	-555,26	Листопад 2022	3 306,69	3 407,30	+100,61
Грудень 2021	2 819,75	2 966,30	+146,55	Грудень 2022	3 290,59	3 292,84	+2,25



*Ціна РДД розрахована відповідно до результатів аукціонів УЕБ з продажу електричної енергії за двосторонніми договорами, проведених у попередньому місяці та місяці постачання, на купівлю-продаж електричної енергії базового навантаження для місяця постачання
 усі ціни наведено без ПДВ *дані в ОЕС України