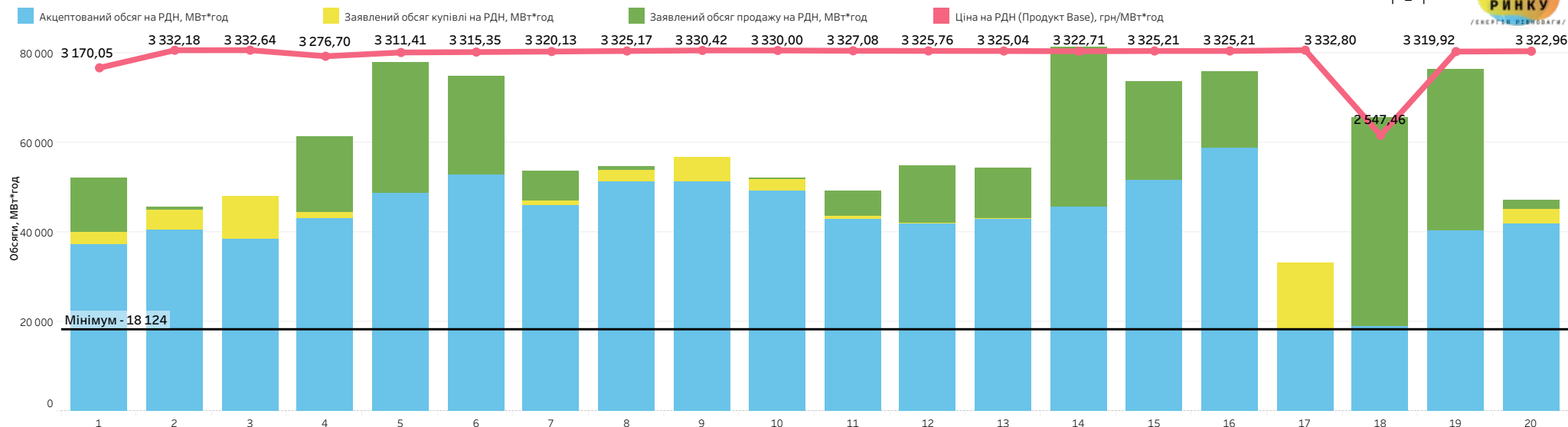


## Аналіз ринку електричної енергії за 20 днів грудня 2022 року:

1. Аналіз роботи ринку "на добу наперед" (РДН);
2. Аналіз роботи внутрішньодобового ринку (ВДР);
3. Порівняльний аналіз цін РДН України та цін РДН Румунії, Словаччини та Угорщини;
4. Порівняльний аналіз цін на РДН та РДД.

## Ціни, акцептовані та заявлені обсяги на РДН за період: 1-20 грудня 2022

| 2 |



За дві декади грудня на ринку "на добу наперед" було акцептовано **860 831 МВт\*год**.

За цей період найбільший обсяг акцепту на РДН зафіксовано на п'ятницю 16 грудня, він становив **58 786 МВт\*год**,

а найменший - на суботу 17 грудня, він становив **18 124 МВт\*год**.

Акцептований обсяг на РДН менший за заявлений обсяг продажу на **25,8%**.

Акцептований обсяг на РДН менший за заявлений обсяг купівлі на **5,4%**.

Дата	Ціна на РДН (Продукт Base), грн/МВт*год	Акцептований обсяг на РДН, МВт*год	Заявлений обсяг купівлі на РДН, МВт*год	Заявлений обсяг продажу на РДН, МВт*год	Різниця між акцептом РДН і заявленим обсягом купівлі	Різниця між акцептом РДН і заявленим обсягом продажу
1 грудня 2022 р.	3 170,05	37 195	39 954	52 123	-6,9%	-28,6%
2 грудня 2022 р.	3 332,18	40 618	44 887	45 530	-9,5%	-10,8%
3 грудня 2022 р.	3 332,64	38 345	48 070	39 286	-20,2%	-2,4%
4 грудня 2022 р.	3 276,70	43 116	44 455	61 392	-3,0%	-29,8%
5 грудня 2022 р.	3 311,41	48 828	48 828	77 911	0,0%	-37,3%
6 грудня 2022 р.	3 315,35	52 780	52 780	74 889	0,0%	-29,5%
7 грудня 2022 р.	3 320,13	45 965	47 020	53 649	-2,2%	-14,3%
8 грудня 2022 р.	3 325,17	51 185	53 841	54 593	-4,9%	-6,2%
9 грудня 2022 р.	3 330,42	51 377	56 540	52 700	-9,1%	-2,5%
10 грудня 2022 р.	3 330,00	49 132	51 838	52 015	-5,2%	-5,5%
11 грудня 2022 р.	3 327,08	42 700	43 635	49 349	-2,1%	-13,5%
12 грудня 2022 р.	3 325,76	41 717	42 002	54 803	-0,7%	-23,9%
13 грудня 2022 р.	3 325,04	42 750	43 157	54 374	-0,9%	-21,4%
14 грудня 2022 р.	3 322,71	45 562	45 562	81 312	0,0%	-44,0%
15 грудня 2022 р.	3 325,21	51 631	51 644	73 631	0,0%	-29,9%
16 грудня 2022 р.	3 325,21	58 786	58 803	75 797	0,0%	-22,4%
17 грудня 2022 р.	3 332,80	18 124	33 048	18 129	-45,2%	0,0%
18 грудня 2022 р.	2 547,46	18 930	18 930	65 724	0,0%	-71,2%
19 грудня 2022 р.	3 319,92	40 245	40 245	76 415	0,0%	-47,3%
20 грудня 2022 р.	3 322,96	41 845	45 056	47 270	-7,1%	-11,5%
Всього за період	3 275,91	860 831	910 294	1 160 891	-5,4%	-25,8%

\*усі ціни наведено без ПДВ \*\*дані в ОЕС України

## Ціни, акцептовані та заявлені обсяги на ВДР за період: 1-20 грудня 2022

Дата	Середньозважена ціна на ВДР, грн/МВт*год	Акцептований обсяг на ВДР, МВт*год	Заявлений обсяг купівлі на ВДР, МВт*год	Заявлений обсяг продажу на ВДР, МВт*год	Різниця між акцептом ВДР і заявленим обсягом купівлі	Різниця між акцептом ВДР і заявленим обсягом продажу
1 грудня 2022 р.	3 057,54	11 298	14 060	16 285	-19,6%	-30,6%
2 грудня 2022 р.	3 715,90	7 130	13 484	8 635	-47,1%	-17,4%
3 грудня 2022 р.	3 606,72	8 020	15 456	8 982	-48,1%	-10,7%
4 грудня 2022 р.	3 598,75	5 286	6 738	25 178	-21,6%	-79,0%
5 грудня 2022 р.	3 511,51	6 602	6 624	25 514	-0,3%	-74,1%
6 грудня 2022 р.	3 330,54	9 992	13 505	19 041	-26,0%	-47,5%
7 грудня 2022 р.	3 819,22	8 091	11 755	8 751	-31,2%	-7,5%
8 грудня 2022 р.	3 468,58	9 356	12 263	10 051	-23,7%	-6,9%
9 грудня 2022 р.	3 170,33	5 682	7 160	6 925	-20,6%	-18,0%
10 грудня 2022 р.	3 620,39	9 771	12 341	13 401	-20,8%	-27,1%
11 грудня 2022 р.	2 524,86	3 466	4 818	9 964	-28,1%	-65,2%
12 грудня 2022 р.	3 336,81	5 067	5 836	8 832	-13,2%	-42,6%
13 грудня 2022 р.	3 419,21	5 507	5 803	17 131	-5,1%	-67,9%
14 грудня 2022 р.	3 605,59	12 699	12 879	29 417	-1,4%	-56,8%
15 грудня 2022 р.	3 626,23	10 884	11 176	32 720	-2,6%	-66,7%
16 грудня 2022 р.	3 446,63	10 527	10 977	37 483	-4,1%	-71,9%
17 грудня 2022 р.	3 575,27	17 831	17 831	26 306	0,0%	-32,2%
18 грудня 2022 р.	2 953,62	9 453	9 453	51 539	0,0%	-81,7%
19 грудня 2022 р.	3 434,10	8 482	9 134	42 702	-7,1%	-80,1%
20 грудня 2022 р.	3 637,62	6 273	10 959	13 184	-42,8%	-52,4%
Всього за період	3 452,61	171 416	212 250	412 041	-19,2%	-58,4%

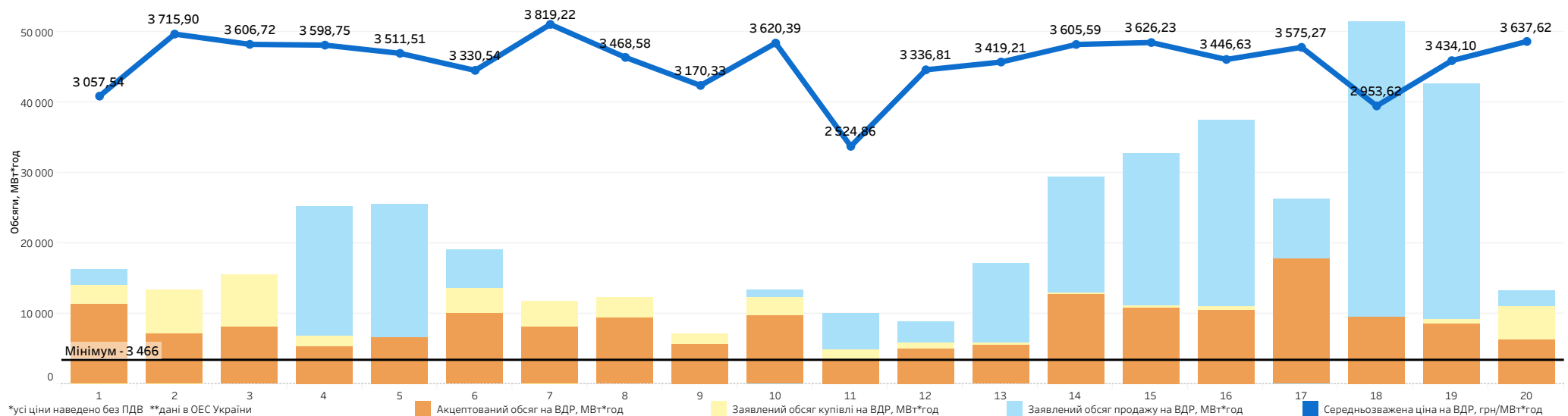
За дві декади грудня на внутрішньодобовому ринку було акцептовано **171 416 МВт\*год**.

За цей період найбільший обсяг акцепту на ВДР зафіксовано на **суботу 17 грудня**, він становив **17 831 МВт\*год**,

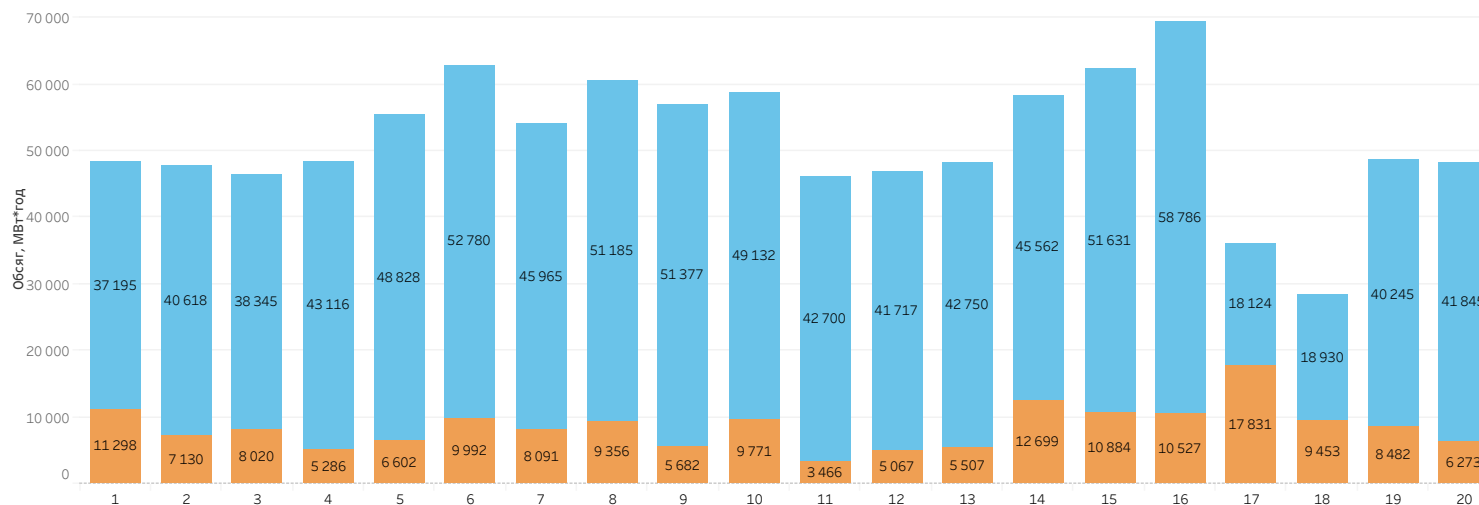
а найменший - на **неділю 11 грудня**, він становив **3 466 МВт\*год**.

Акцептований обсяг на ВДР менший за заявлений обсяг продажу на **58,4%**.

Акцептований обсяг на ВДР менший за заявлений обсяг купівлі на **19,2%**.



Розподіл акцептованих обсягів на РДН та на ВДР



Загальний акцептований обсяг електричної енергії на цих двох сегментах ринку за дві декади грудня становив **1 032 247 МВт\*год.**

Частка РДН в загальному обсязі становила **83,4%** або **860 831 МВт\*год.**

Частка ВДР в загальному обсязі становила **16,6%** або **171 416 МВт\*год.**

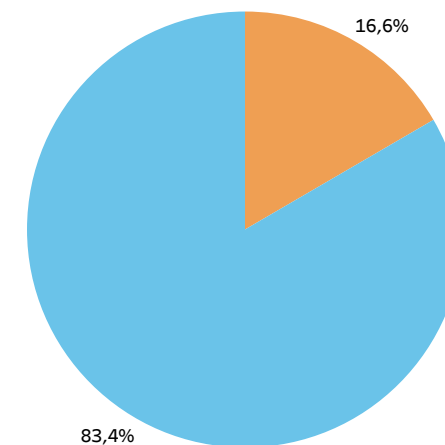
Найбільший акцептований обсяг на двох сегментах зафіксовано на п'ятницю 16 грудня, він становив **69 312 МВт\*год,**

а найменший - у неділю 18 грудня, він становив **28 383 МВт\*год.**

Обсяги на РДН та на ВДР

Дата	Загальний обсяг, МВт*год	Акцептований обсяг на РДН, МВт*год	Частка РДН у загальному обсязі	Акцептований обсяг на ВДР, МВт*год	Частка ВДР у загальному обсязі
1 грудня 2022 р.	48 494	37 195	76,7%	11 298	23,3%
2 грудня 2022 р.	47 748	40 618	85,1%	7 130	14,9%
3 грудня 2022 р.	46 365	38 345	82,7%	8 020	17,3%
4 грудня 2022 р.	48 402	43 116	89,1%	5 286	10,9%
5 грудня 2022 р.	55 430	48 828	88,1%	6 602	11,9%
6 грудня 2022 р.	62 772	52 780	84,1%	9 992	15,9%
7 грудня 2022 р.	54 056	45 965	85,0%	8 091	15,0%
8 грудня 2022 р.	60 541	51 185	84,5%	9 356	15,5%
9 грудня 2022 р.	57 059	51 377	90,0%	5 682	10,0%
10 грудня 2022 р.	58 903	49 132	83,4%	9 771	16,6%
11 грудня 2022 р.	46 166	42 700	92,5%	3 466	7,5%
12 грудня 2022 р.	46 785	41 717	89,2%	5 067	10,8%
13 грудня 2022 р.	48 257	42 750	88,6%	5 507	11,4%
14 грудня 2022 р.	58 260	45 562	78,2%	12 699	21,8%
15 грудня 2022 р.	62 515	51 631	82,6%	10 884	17,4%
16 грудня 2022 р.	69 312	58 786	84,8%	10 527	15,2%
17 грудня 2022 р.	35 956	18 124	50,4%	17 831	49,6%
18 грудня 2022 р.	28 383	18 930	66,7%	9 453	33,3%
19 грудня 2022 р.	48 726	40 245	82,6%	8 482	17,4%
20 грудня 2022 р.	48 118	41 845	87,0%	6 273	13,0%
Всього за період	<b>1 032 247</b>	<b>860 831</b>	<b>83,4%</b>	<b>171 416</b>	<b>16,6%</b>

■ Акцептований обсяг на РДН, МВт\*год  
 ■ Акцептований обсяг на ВДР, МВт\*год



\*дані в ОЕС України

## Ціни на РДН за період: 1-20 грудня 2022

| 5 |



### Порівняння ціни на РДН (Продукт Base) та середньозваженої ціни на РДН



### Ціни на РДН

Дата	Ціна на РДН (Продукт Base), грн/МВт*год	Порівняння ціни на РДН до попереднього дня	Середньозважена ціна на РДН, грн/МВт*год	Різниця на РДН між середньозваженою та ціною (Продукт Base), грн/МВт*год	Ціна РДН (Продукт Peak), грн/МВт*год	Ціна РДН (Продукт OffPeak), грн/МВт*год
1 грудня 2022 р.	3170,05	-3,8%	3116,83	-53,22	3800,48	2539,61
2 грудня 2022 р.	3332,18	5,1%	3268,10	-64,08	3998,29	2666,07
3 грудня 2022 р.	3332,64	0,0%	3341,90	+9,26	3999,86	2665,43
4 грудня 2022 р.	3276,70	-1,7%	3205,56	-71,14	3944,24	2609,16
5 грудня 2022 р.	3311,41	1,1%	3266,79	-44,62	3969,58	2653,23
6 грудня 2022 р.	3315,35	0,1%	3287,62	-27,73	3975,83	2654,87
7 грудня 2022 р.	3320,13	0,1%	3412,26	+92,13	3984,86	2655,40
8 грудня 2022 р.	3325,17	0,2%	3379,12	+53,95	3990,33	2660,00
9 грудня 2022 р.	3330,42	0,2%	3394,26	+63,84	3999,17	2661,67
10 грудня 2022 р.	3330,00	0,0%	3363,18	+33,18	3998,33	2661,67
11 грудня 2022 р.	3327,08	-0,1%	3250,95	-76,13	3993,33	2660,83
12 грудня 2022 р.	3325,76	0,0%	3310,12	-15,64	3991,52	2659,99
13 грудня 2022 р.	3325,04	0,0%	3334,02	+8,98	3992,07	2658,00
14 грудня 2022 р.	3322,71	-0,1%	3339,90	+17,19	3985,42	2660,00
15 грудня 2022 р.	3325,21	0,1%	3373,35	+48,14	3990,00	2660,42
16 грудня 2022 р.	3325,21	0,0%	3381,36	+56,15	3990,00	2660,42
17 грудня 2022 р.	3332,80	0,2%	3350,74	+17,94	3999,34	2666,27
18 грудня 2022 р.	2547,46	-23,6%	2636,60	+89,14	3242,60	1852,32
19 грудня 2022 р.	3319,92	30,3%	3413,61	+93,69	3984,00	2655,83
20 грудня 2022 р.	3322,96	0,1%	3418,43	+95,47	3981,67	2664,26
Середній показник	<b>3275,91</b>		<b>3314,37</b>	<b>+38,46</b>	<b>3940,55</b>	<b>2611,27</b>

За період з 1 до 20 грудня включно:

ціна РДН (Продукт Base) становила **3 275,91** грн/МВт\*год, середньозважена ціна РДН становила **3 314,37** грн/МВт\*год, ціна РДН (Продукт Peak) становила **3 940,55** грн/МВт\*год, ціна РДН (Продукт OffPeak) становила **2 611,27** грн/МВт\*год.

Найбільша ціна РДН (Продукт Base) зафіксована на суботу **17 грудня**, вона становила **3 332,80** грн/МВт\*год, а найменша - на неділю **18 грудня**, вона становила **2 547,46** грн/МВт\*год.

Найбільша середньозважена ціна РДН зафіксована на вівторок **20 грудня**, вона становила **3 418,43** грн/МВт\*год, а найменша - на неділю **18 грудня**, вона становила **2 636,60** грн/МВт\*год.

Різниця за дві декади грудня між середньозваженою ціною РДН та ціною РДН (Продукт Base) становила **38,46** грн/МВт\*год.

\*усі ціни наведено без ПДВ \*\*дані в ОЕС України

## Порівняння цін на РДН та на ВДР за період: 1-20 грудня 2022

Найбільша різниця в розрізі годин між середньозваженою ціною на ВДР та ціною на РДН (Продукт Base) зафіксована о 16 годині 1 грудня, вона становила 187,49 грн/МВт\*год.

### Різниця між погодинними цінами на РДН та середньозваженими цінами на ВДР, грн/МВт\*год

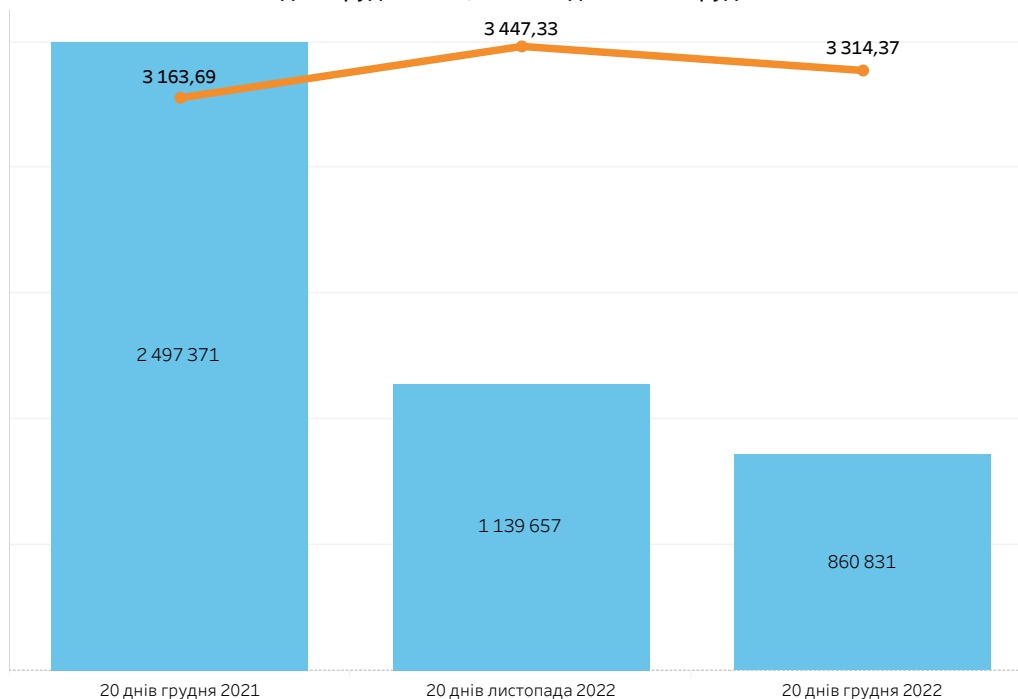
Дата	Година																							
	1	2	3	4	5	6	7	8	9	10	11	12	13	14	15	16	17	18	19	20	21	22	23	24
01.12.2022	0,00	0,00	0,00	0,00	-1,70	0,00	0,00	-12,93	-8,42	-77,52	-78,10	-76,80	-76,30	-76,80	-66,20	-187,49	-12,84	-65,00	-78,52	-77,77	-94,75	-66,20	-107,15	0,00
02.12.2022	0,00	0,00	0,00	0,00	0,00	0,00	0,00	-1,61	0,00	-1,64	-1,63	-1,98	-8,49	-1,58	-2,00	0,00	0,00	0,00	-1,54	-1,70	-1,61	-1,93	-1,99	0,00
03.12.2022	0,00	0,00	0,00	0,00	0,00	0,00	0,00	0,00	0,00	0,00	0,00	0,00	-1,69	0,00	0,00	0,00	0,00	0,00	0,00	0,00	0,00	-1,93	-12,97	0,00
04.12.2022	0,00	0,00	0,00	0,00	0,00	0,00	0,00	-5,10	-7,38	-8,44	-18,28	-25,00	-78,40	-78,40	-77,00	-77,00	-30,00	-40,00	-40,00	-40,00	-40,00	-40,00	-68,00	-4,94
05.12.2022	-1,59	-3,13	-12,00	-12,00	-12,00	-12,00	-1,92	-20,00	-30,00	-30,00	-30,00	-35,00	-78,20	-25,00	-25,00	-20,00	-20,00	-20,00	-20,00	-20,00	-25,00	-35,00	-25,00	-1,62
06.12.2022	-1,94	-3,11	-8,38	-12,90	-8,54	-8,57	-1,50	-20,00	-30,00	-30,00	-30,00	-30,00	-25,00	-20,00	-25,00	-20,00	-20,00	-20,00	-20,00	-20,00	-20,00	-30,00	-25,00	-1,60
07.12.2022	0,00	0,00	-1,53	-26,00	-26,00	-1,66	0,00	-20,00	0,00	0,00	-1,69	-20,00	-20,00	-20,00	-20,00	-20,00	-20,00	-20,00	-20,00	-20,00	-20,00	-20,00	-20,00	0,00
08.12.2022	0,00	0,00	0,00	0,00	0,00	0,00	0,00	-20,00	0,00	0,00	-6,00	-6,00	-6,00	-20,00	-6,00	-6,00	-6,00	-20,00	-20,00	-20,00	-20,00	-20,00	-20,00	0,00
09.12.2022	0,00	0,00	0,00	0,00	0,00	0,00	0,00	0,00	0,00	0,00	0,00	-5,00	-5,00	0,00	0,00	0,00	0,00	0,00	0,00	0,00	-20,00	-20,00	-20,00	0,00
10.12.2022	0,00	0,00	0,00	0,00	0,00	0,00	0,00	-20,00	-20,00	0,00	0,00	0,00	0,00	0,00	0,00	0,00	0,00	0,00	0,00	0,00	0,00	-20,00	-20,00	0,00
11.12.2022	0,00	0,00	0,00	-5,00	-5,00	0,00	0,00	-15,00	-10,00	-10,00	-10,00	-10,00	-10,00	-10,00	0,00	0,00	0,00	0,00	-10,00	-10,00	-15,00	-15,00	-15,00	0,00
12.12.2022	0,00	-1,68	-5,00	-10,00	-8,40	-5,00	0,00	-10,00	-1,57	-1,61	-10,00	-10,00	-10,00	-10,00	-10,00	-10,00	-8,56	-10,00	-10,00	-10,00	-15,00	-15,00	-10,00	0,00
13.12.2022	-1,51	-1,62	-16,00	-16,00	-16,00	-12,88	0,00	-10,00	-1,68	-1,52	-1,95	-10,00	-10,00	-10,00	-10,00	-10,00	-10,00	-10,00	-10,00	-10,00	-10,00	-10,00	-10,00	0,00
14.12.2022	-5,00	-5,00	-5,00	-5,00	-5,00	-5,00	-5,00	-10,00	-10,00	-15,00	-20,00	-20,00	-30,00	-20,00	-10,00	-10,00	-10,00	-10,00	-10,00	-10,00	-10,00	-10,00	-10,00	-5,00
15.12.2022	-5,00	-5,00	-5,00	-5,00	-5,00	-5,00	-5,00	-10,00	-10,00	-10,00	-10,00	-10,00	-10,00	-10,00	-10,00	-10,00	-10,00	-10,00	-10,00	-10,00	-10,00	-10,00	-10,00	0,00
16.12.2022	-5,00	-5,00	-5,00	-5,00	-5,00	-5,00	-5,00	-10,00	-10,00	-10,00	-10,00	-10,00	-10,00	-10,00	-10,00	-10,00	-10,00	-10,00	-10,00	-10,00	-10,00	-10,00	-10,00	0,00
17.12.2022		0,00	0,00	0,00	0,00	0,00	0,00	-1,56	-1,62	0,00	0,00	0,00	0,00	0,00	0,00	0,00	-1,68	-1,57	-1,50	-1,54	-1,59	-1,63	0,00	0,00
18.12.2022	-27,58	-27,58	-27,58	-27,58	-27,58	-27,58	-27,58	-52,93	-70,00	-70,00	-52,93	-52,93	-52,93	-52,93	-52,93	-70,00	-60,00	-60,00	-73,00	-73,00	-52,93	-52,93	-52,93	-10,00
19.12.2022	-10,00	-13,00	-13,00	-13,00	-13,00	-13,00	-10,00	-10,00	-10,00	-10,00	-20,00	-30,00	-30,00	-30,00	-12,00	-10,00	-10,00	-10,00	-10,00	-10,00	-10,00	-10,00	-10,00	-5,00
20.12.2022	0,00	-1,92	-1,99	-5,00	-5,00	-5,00	0,00	-10,00	0,00	0,00	-30,00	-78,30	-75,00	-30,00	0,00	0,00	0,00	0,00	0,00	0,00	0,00	0,00	0,00	0,00

\*усі ціни наведено без ПДВ \*\*дані в ОЕС України

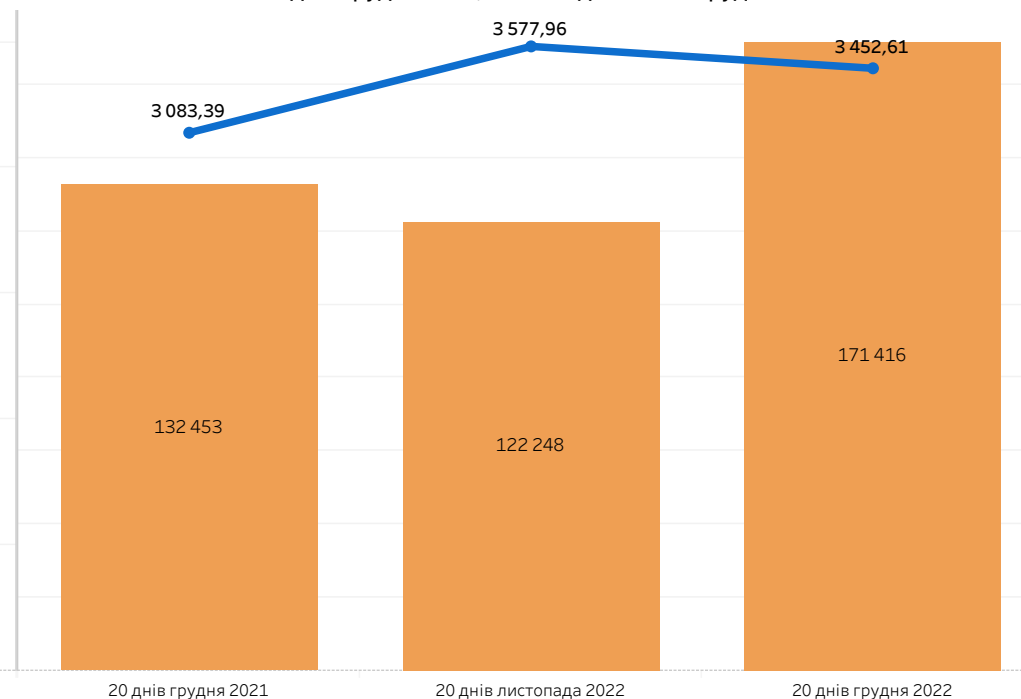
Середньозважені ціни та акцептовані обсяги на РДН та на ВДР

Показник	20 днів грудня 2021	20 днів листопада 2022	20 днів грудня 2022	1 декада грудня 2022	2 декада грудня 2022
Середньозважена ціна на РДН, грн/МВт*год	3 163,69	3 447,33	3 314,37	3 309,39	3 320,03
Акцептований обсяг на РДН, МВт*год	2 497 371	1 139 657	860 831	458 542	402 289
Середньозважена ціна на ВДР, грн/МВт*год	3 083,39	3 577,96	3 452,61	3 474,06	3 433,29
Акцептований обсяг на ВДР, МВт*год	132 453	122 248	171 416	81 228	90 188

Акцептовані обсяги та середньозважені ціни на РДН за 20 днів грудня 2021, листопада 2022 та грудня 2022



Акцептовані обсяги та середньозважені ціни на ВДР за 20 днів грудня 2021, листопада 2022 та грудня 2022



\*відповідно до постанови НКРЕКП, від 05.10.2018 №1179, оператор ринку визначає та оприлюднює на власному офіційному вебсайті не пізніше 25 числа розрахункового періоду середньозважену фактичну ціну електричної енергії на ринку «на добу наперед» за перші 20 днів попереднього розрахункового періоду \*\*усі ціни наведено без ПДВ \*\*\*дані в ОЕС України

# Ціни на РДН України, Румунії, Угорщини та Словаччини за період: 1-20 грудня 2022

## Ціна на РДН (Продукт Base)\*

## Порівняння ціни на РДН до ціни на РДН попереднього дня\*

Дата	Ціна РДН (Продукт Base) України, грн/МВт*год	Ціна РДН (Продукт Base) Румунії, грн/МВт*год	Ціна РДН (Продукт Base) Словаччини, грн/МВт*год	Ціна РДН (Продукт Base) Угорщини, грн/МВт*год
1 грудня 2022 р.	3 170,05	12 513,68	15 009,30	15 047,71
2 грудня 2022 р.	3 332,18	14 740,23	14 773,47	15 413,96
3 грудня 2022 р.	3 332,64	11 504,58	11 506,25	11 486,81
4 грудня 2022 р.	3 276,64	10 532,78	10 458,20	10 507,39
5 грудня 2022 р.	3 311,39	12 834,83	12 849,72	12 965,14
6 грудня 2022 р.	3 315,43	15 277,40	15 165,20	15 357,01
7 грудня 2022 р.	3 320,13	14 070,82	13 933,53	14 426,52
8 грудня 2022 р.	3 325,17	14 654,76	14 842,67	14 810,35
9 грудня 2022 р.	3 330,42	13 048,99	15 604,86	15 677,60
10 грудня 2022 р.	3 330,00	12 325,40	13 143,99	12 947,57
11 грудня 2022 р.	3 327,08	7 889,69	11 829,30	11 545,70
12 грудня 2022 р.	3 325,69	16 376,09	15 280,00	15 344,59
13 грудня 2022 р.	3 324,89	15 146,30	16 962,14	16 887,61
14 грудня 2022 р.	3 322,71	17 159,69	17 142,41	17 155,18
15 грудня 2022 р.	3 325,21	15 065,31	15 359,43	15 358,41
16 грудня 2022 р.	3 325,42	11 438,00	16 060,32	16 116,68
17 грудня 2022 р.	3 306,93	8 290,91	10 216,73	10 189,99
18 грудня 2022 р.	2 572,92	6 835,34	7 278,25	7 312,79
19 грудня 2022 р.	3 320,33	7 686,77	8 171,11	8 073,74
20 грудня 2022 р.	3 322,96	8 297,51	8 263,85	8 325,09
Середній показник	<b>3 275,91</b>	<b>12 284,45</b>	<b>13 192,54</b>	<b>13 247,49</b>

Дата	Порівняння ціни РДН України до попереднього дня	Порівняння ціни РДН Румунії до попереднього дня	Порівняння ціни РДН Словаччини до попереднього дня	Порівняння ціни РДН Угорщини до попереднього дня
1 грудня 2022 р.	-3,8%	-14,5%	-0,3%	-0,1%
2 грудня 2022 р.	5,1%	17,8%	-1,6%	2,4%
3 грудня 2022 р.	0,0%	-22,0%	-22,1%	-25,5%
4 грудня 2022 р.	-1,7%	-8,4%	-9,1%	-8,5%
5 грудня 2022 р.	1,1%	21,9%	22,9%	23,4%
6 грудня 2022 р.	0,1%	19,0%	18,0%	18,4%
7 грудня 2022 р.	0,1%	-7,9%	-8,1%	-6,1%
8 грудня 2022 р.	0,2%	4,2%	6,5%	2,7%
9 грудня 2022 р.	0,2%	-11,0%	5,1%	5,9%
10 грудня 2022 р.	0,0%	-5,5%	-15,8%	-17,4%
11 грудня 2022 р.	-0,1%	-36,0%	-10,0%	-10,8%
12 грудня 2022 р.	0,0%	107,6%	29,2%	32,9%
13 грудня 2022 р.	0,0%	-7,5%	11,0%	10,1%
14 грудня 2022 р.	-0,1%	13,3%	1,1%	1,6%
15 грудня 2022 р.	0,1%	-12,2%	-10,4%	-10,5%
16 грудня 2022 р.	0,0%	-24,1%	4,6%	4,9%
17 грудня 2022 р.	-0,6%	-27,5%	-36,4%	-36,8%
18 грудня 2022 р.	-22,2%	-17,6%	-28,8%	-28,2%
19 грудня 2022 р.	29,0%	12,5%	12,3%	10,4%
20 грудня 2022 р.	0,1%	7,9%	1,1%	3,1%

За період з 1 до 20 грудня включно:

на РДН України найбільша ціна зафіксована на 2 грудня, вона становила 3 332,18 грн/МВт\*год, найменша - на 18 грудня, вона становила 2 572,92 грн/МВт\*год;

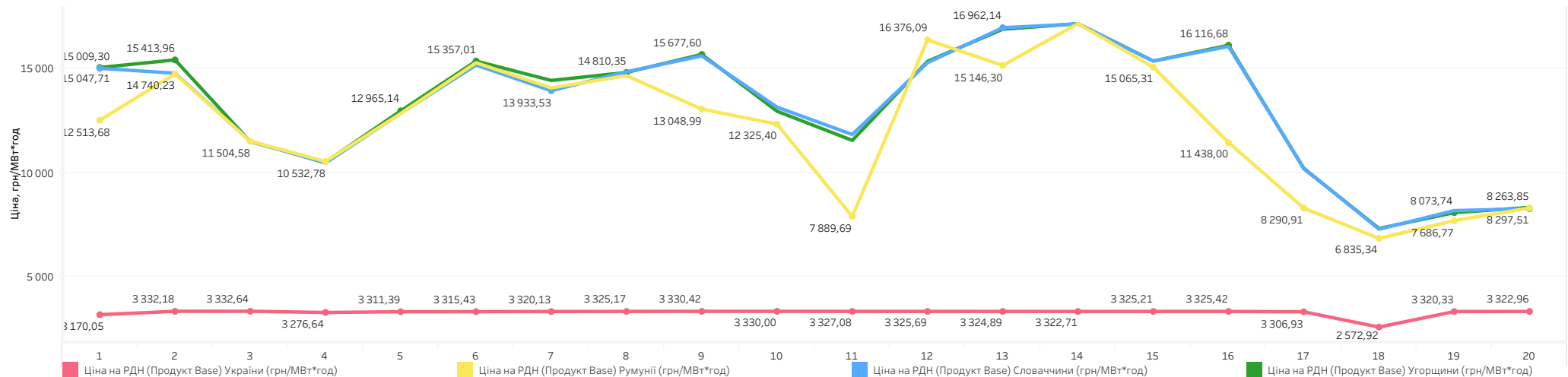
на РДН Румунії найбільша ціна зафіксована на 14 грудня, вона становила 17 159,69 грн/МВт\*год, найменша - на 18 грудня, вона становила 6 835,34 грн/МВт\*год;

на РДН Словаччини найбільша ціна зафіксована на 14 грудня, вона становила 17 142,41 грн/МВт\*год, найменша - на 18 грудня, вона становила 7 278,25 грн/МВт\*год;

на РДН Угорщини найбільша ціна зафіксована на 14 грудня, вона становила 17 155,18 грн/МВт\*год, найменша - на 18 грудня, вона становила 7 312,79 грн/МВт\*год.

\*розрахункові дані за єдиним Центральноевропейським часом (СЕТ) \*\*усі ціни наведено без ПДВ \*\*\*дані в ОЕС України

## Ціни на РДН (Продукт Base) України, Румунії, Угорщини та Словаччини\*





## Ціни на РДН та на РДД за період: 1-20 грудня 2022

### Ціни на РДН та на РДД

Дата	Ціна РДН (Продукт Base), грн/МВт*год	Ціна РДД (Продукт Base), грн/МВт*год	Різниця ціл, грн/МВт*год
44 894	3 170,05	3 280,98	+110,93
44 895	3 332,18	3 280,98	-51,20
44 896	3 332,64	3 280,98	-51,66
44 897	3 276,70	3 280,98	+4,28
44 898	3 311,41	3 280,98	-30,43
44 899	3 315,35	3 280,98	-34,37
44 900	3 320,13	3 280,98	-39,15
44 901	3 325,17	3 280,98	-44,19
44 902	3 330,42	3 280,98	-49,44
44 903	3 330,00	3 317,31	-12,69
44 904	3 327,08	3 317,31	-9,77
44 905	3 325,76	3 321,31	-4,45
44 906	3 325,04	3 321,31	-3,72
44 907	3 322,71	3 321,31	-1,40
44 908	3 325,21	3 321,31	-3,90
44 909	3 325,21	3 321,31	-3,90
44 910	3 332,80	3 314,20	-18,60
44 911	2 547,46	3 293,32	+745,86
44 912	3 319,92	3 293,32	-26,60
44 913	3 322,96	3 293,32	-29,64
Середній показник	3 275,91	3 298,21	+22,30

За період з 1 до 20 грудня включно різниця між ціною на РДД та на РДН становила **22,30 грн/МВт\*год.**

Найбільша різниця між цінами зафіксована на **18 грудня**, вона становила **745,86 грн/МВт\*год,**

а найменша - на **14 грудня**, вона становила **1,40 грн/МВт\*год.**

\*Ціна РДД розрахована відповідно до результатів аукціонів УЕБ з продажу електричної енергії за двосторонніми договорами, проведених у попередньому місяці (листопад 2022) та місяці постачання (грудень 2022), на купівлю-продаж електричної енергії базового навантаження для місяця постачання (грудень 2022)

\*\*усі ціни наведено без ПДВ \*\*\*дані в ОЕС України

