



**СМІЛИВІСТЬ**   
**ДУМАТИ ПРО ЗАВТРА**

**Акценти  
на РДН та на ВДР  
листопад 2022**

## Результати на РДН

Обсяг акцептованої електроенергії

1 607 050  
МВт\*годЦіна на РДН  
(Продукт Base)3 306,69  
грн/МВт\*год

Продавцям електроенергії на РДН перераховано

6,621  
млрд. грн (з ПДВ)

## Законодавчі зміни на ринку електричної енергії, дія яких поширилась у листопаді:

Постанова НКРЕКП від 23.11.2022 № 1551

“Про внесення змін до постанови НКРЕКП від 25 лютого 2022 року № 332”:

Максимальний обсяг продажу електричної енергії виробниками електричної енергії, які провадять господарську діяльність з виробництва електричної енергії з використанням генеруючих одиниць типу D потужністю від 75 МВт, за ДД, на РДН, ВДР та експорту електричної енергії на торговий день d визначається як сума 125 % від середнього значення обсягу відпущеної електричної енергії за період d-3 – d-9 цього учасника ринку відповідно до наявних даних комерційного обліку в системі управління ринком та акцептованого обсягу допоміжних послуг, що акцептуються відповідно до Тимчасового порядку придбання допоміжної послуги для забезпечення регулювання частоти та активної потужності в ОЕС України, а саме забезпечення резервів заміщення (третинне регулювання) на торговий день d на момент проведення розрахунку.

Наказ Міністерства енергетики від 21.10.2022 №362

“Про стабілізацію роботи ринку електричної енергії”:

Тимчасово, на період дії воєнного стану в Україні, починаючи з доби постачання 24 жовтня 2022 року для електропостачальників та/або трейдерів максимальний обсяг продажу електричної енергії:

- 1) на РДН не може перевищувати обсяг електричної енергії, імпортованої таким учасником у відповідній добі постачання;
- 2) на ВДР не може перевищувати обсяг, що визначається як мінімальне значення з: сумарного сальдованого значення обсягів купівлі-продажу електричної енергії за двосторонніми договорами, обсягів купівлі-продажу на РДН, та імпорту та експорту електричної енергії; сумарного обсягу, який доведений стороною, відповідальною за баланс, згідно з вимогами розділу II Правил ринку, затверджених постановою Національної комісії, що здійснює державне регулювання у сферах енергетики та комунальних послуг від 14 березня 2018 року № 307 (далі – Правила ринку), та обсягів купівлі-продажу на РДН.

ENTSO-E збільшило можливості для імпорту електроенергії з України до ЄС:

3 21.11.2022 доступний обсяг міждержавних перетинів електроенергії між Україною та ENTSO-E становить 600 МВт

## Результати на ВДР

Обсяг акцептованої електроенергії

226 579  
МВт\*год

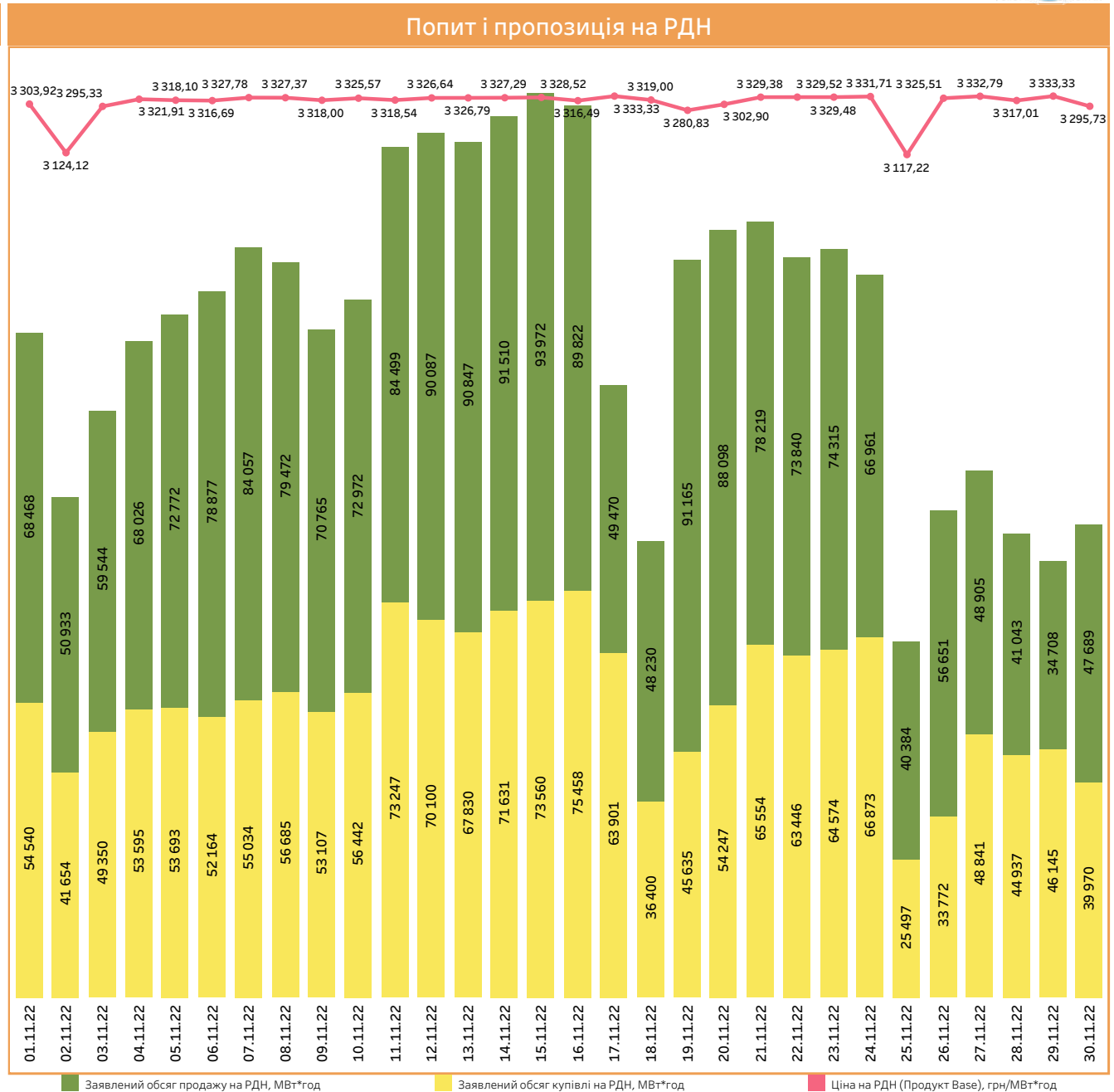
Середньозважена ціна на ВДР

3 406,88  
грн/МВт\*год

Продавцям електроенергії на ВДР перераховано

0,926  
млрд. грн (з ПДВ)

Акценти на РДН	
Ціна на РДН (Продукт Base)	3 306,69 грн/МВт*год
Зміна ціни на РДН (Продукт Base)	+0,2%
	+5,02 грн/МВт*год
Акцептований обсяг	1 607 050 МВт*год
Зміна акцептованого обсягу	+14,1%
	+198 170 МВт*год
Попит	1 657 880 МВт*год
Зміна попиту	+10,0%
	+151 146 МВт*год
Пропозиція	2 086 299 МВт*год
Зміна пропозиції	+9,1%
	+173 285 МВт*год



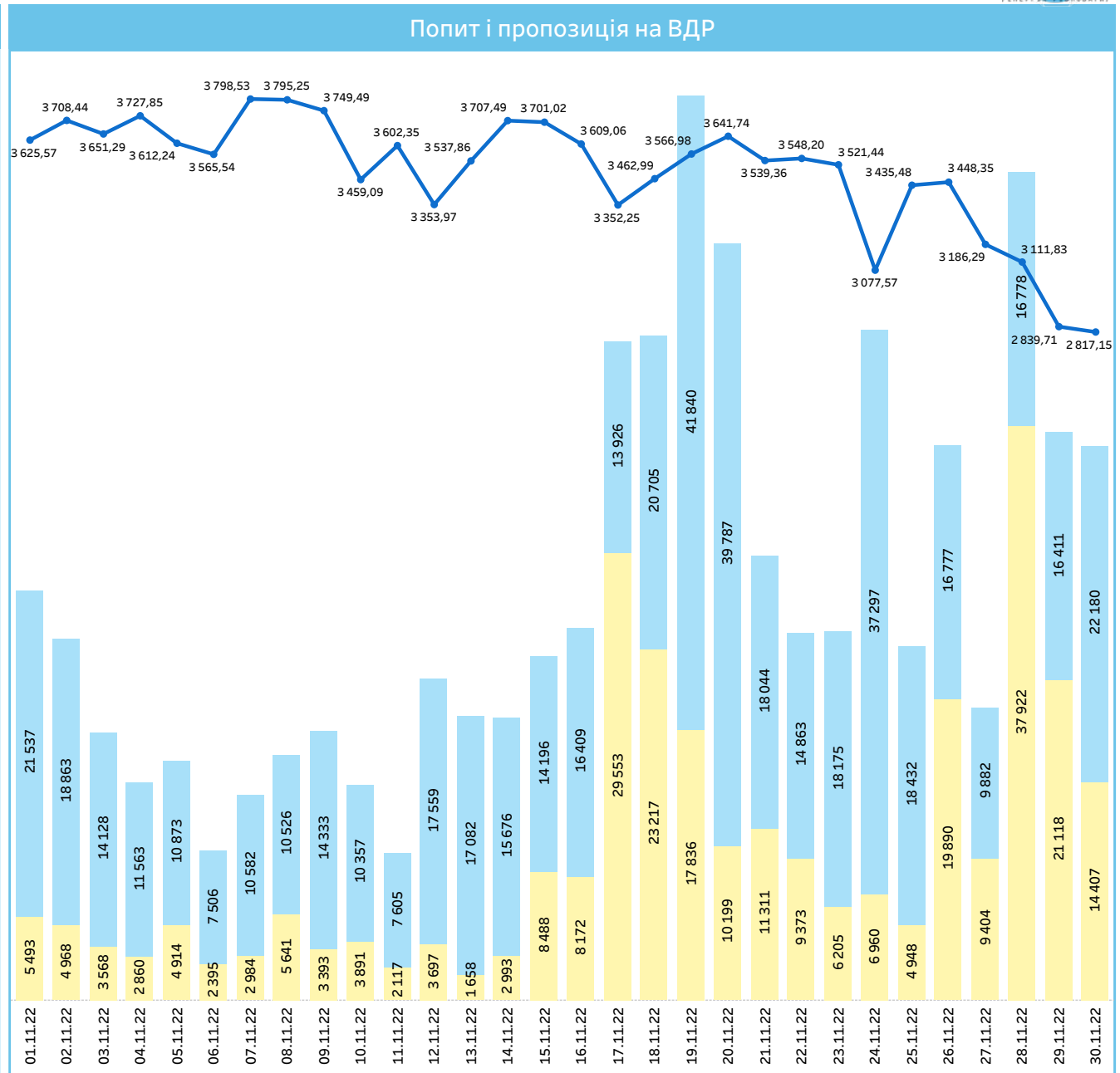
\*порівняння відносно жовтня 2022 \*\*усі ціни вказано без ПДВ \*\*\*дані в ОЕС України

■ Заявлений обсяг продажу на РДН, МВт\*год

■ Заявлений обсяг купівлі на РДН, МВт\*год

■ Ціна на РДН (Продукт Base), грн/МВт\*год

Акценти на ВДР	
Середньозважена ціна на ВДР	3 406,88 грн/МВт*год
Зміна середньозваженої ціни на ВДР	-5,7%
	-204,89 грн/МВт*год
Акцептований обсяг	226 579 МВт*год
Зміна акцептованого обсягу	+35,8%
	+59 720 МВт*год
Попит	289 572 МВт*год
Зміна попиту	+18,5%
	+45 270 МВт*год
Пропозиція	523 891 МВт*год
Зміна пропозиції	+21,3%
	+92 152 МВт*год



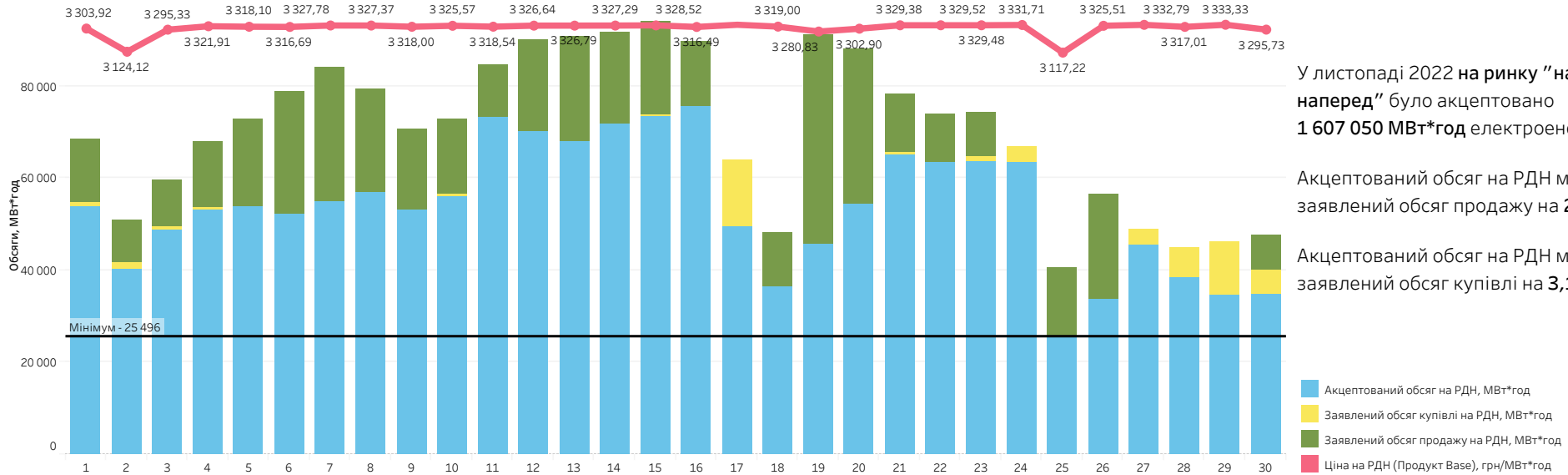
\*порівняння відносно жовтня 2022 \*\*усі ціни вказано без ПДВ \*\*\*дані в ОЕС України

Заявлений обсяг продажу на ВДР, МВт\*год

Заявлений обсяг купівлі на ВДР, МВт\*год

Середньозважена ціна на ВДР, грн/МВт\*год

Ціни, акцептовані та заявлені обсяги на РДН



У листопаді 2022 на ринку "на добу наперед" було акцептовано 1 607 050 МВт\*год електроенергії.

Акцептований обсяг на РДН менший за заявлений обсяг продажу на 23,0%.

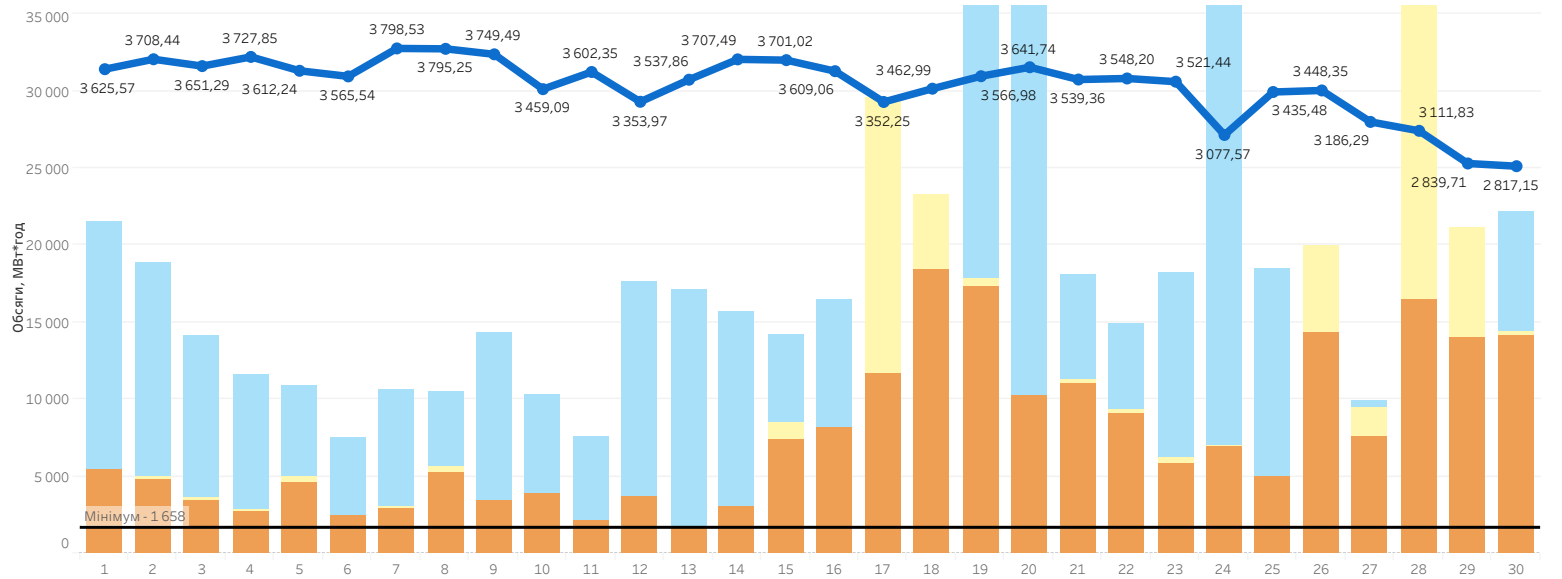
Акцептований обсяг на РДН менший за заявлений обсяг купівлі на 3,1%.

Ціни, акцептовані та заявлені обсяги на ВДР

У листопаді 2022 на внутрішньодобовому ринку було акцептовано 226 579 МВт\*год електроенергії.

Акцептований обсяг на ВДР менший за заявлений обсяг продажу на 56,8%.

Акцептований обсяг на ВДР менший за заявлений обсяг купівлі на 21,8%.



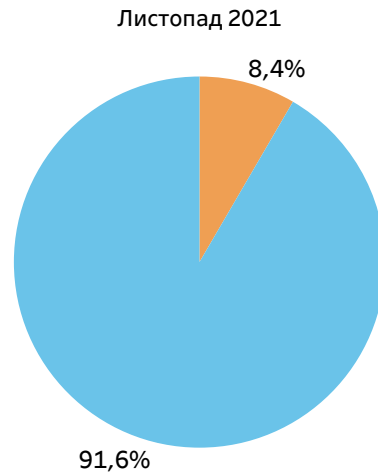
\*усі ціни наведено без ПДВ \*\*дані в ОЕС України

## Порівняння акцептованих обсягів на РДН та на ВДР за листопад 2021 та листопад 2022

Загальний акцептований обсяг електричної енергії на двох сегментах ринку у листопаді 2021 становив **3 443 446 МВт\*год.**

Частка РДН у загальному обсязі становила **91,6%** або **3 154 261 МВт\*год.**

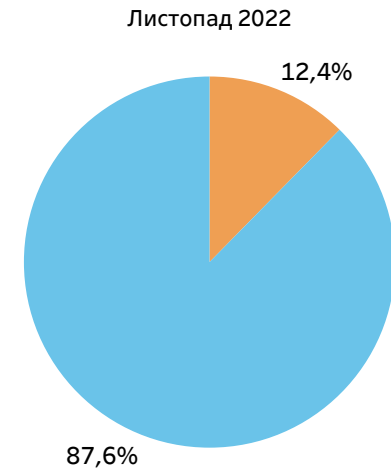
Часта ВДР у загальному обсязі становила **8,4%** або **289 186 МВт\*год.**



Загальний акцептований обсяг електричної енергії на двох сегментах ринку у листопаді 2022 становив **1 833 629 МВт\*год.**

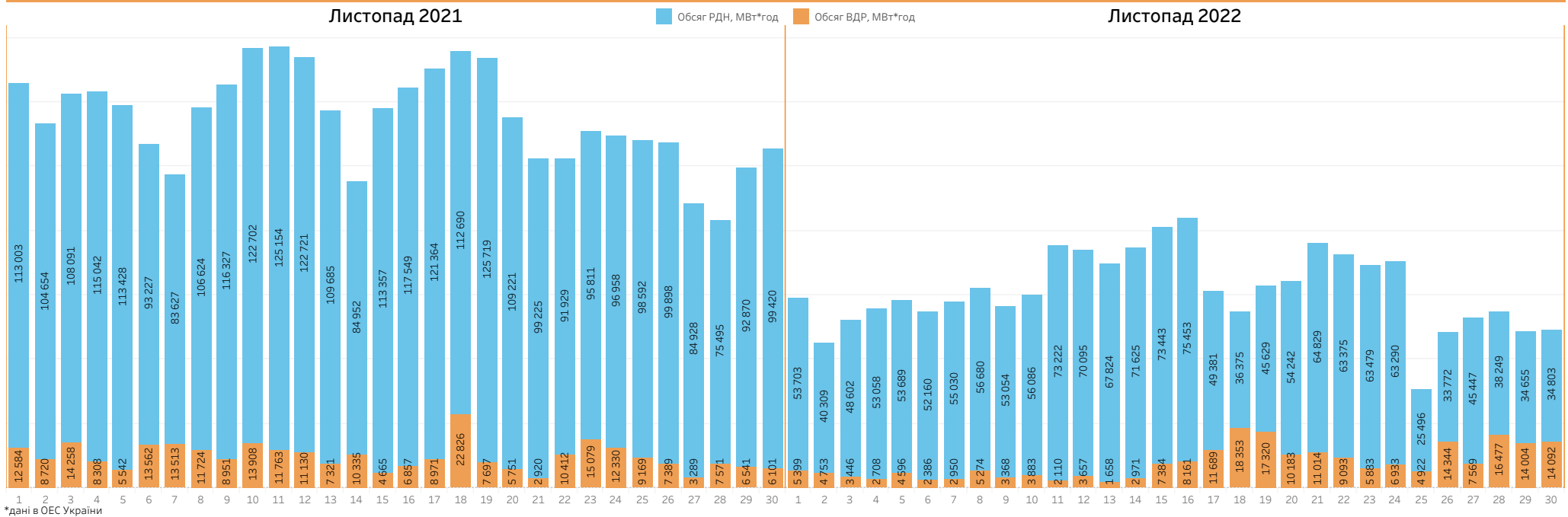
Частка РДН у загальному обсязі становила **87,6%** або **1 607 050 МВт\*год.**

Часта ВДР у загальному обсязі становила **12,4%** або **226 579 МВт\*год.**



Загальний акцептований обсяг у листопаді 2022 року менший за загальний акцептований обсяг у листопаді 2021 на **46,8%** або **1 609 818 МВт\*год.**  
на РДН акцептований обсяг менший на **49,1%** або **1 547 211 МВт\*год.**, на ВДР акцептований обсяг менший на **21,6%** або **62 607 МВт\*год.**

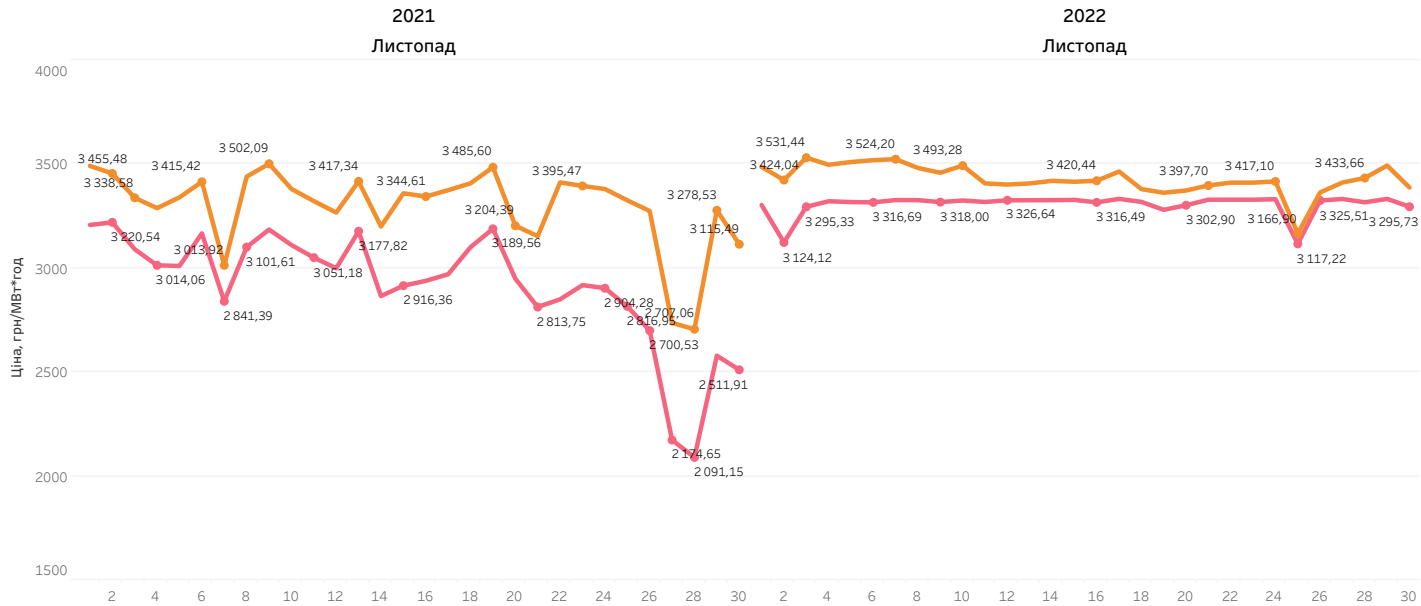
### Розподіл акцептованого обсягу



\*дані в ОЕС України



Порівняння цін на РДН (Продукт Base) та середньозважених цін на РДН



У листопаді 2022 року:

ціна РДН (Продукт Base) становила **3 306,69 грн/МВт\*год**;  
 середньозважена ціна РДН становила **3 433,50 грн/МВт\*год**;  
 ціна РДН (Продукт Peak) становила **3 973,29 грн/МВт\*год**;  
 ціна РДН (Продукт OffPeak) становила **2 640,09 грн/МВт\*год**.

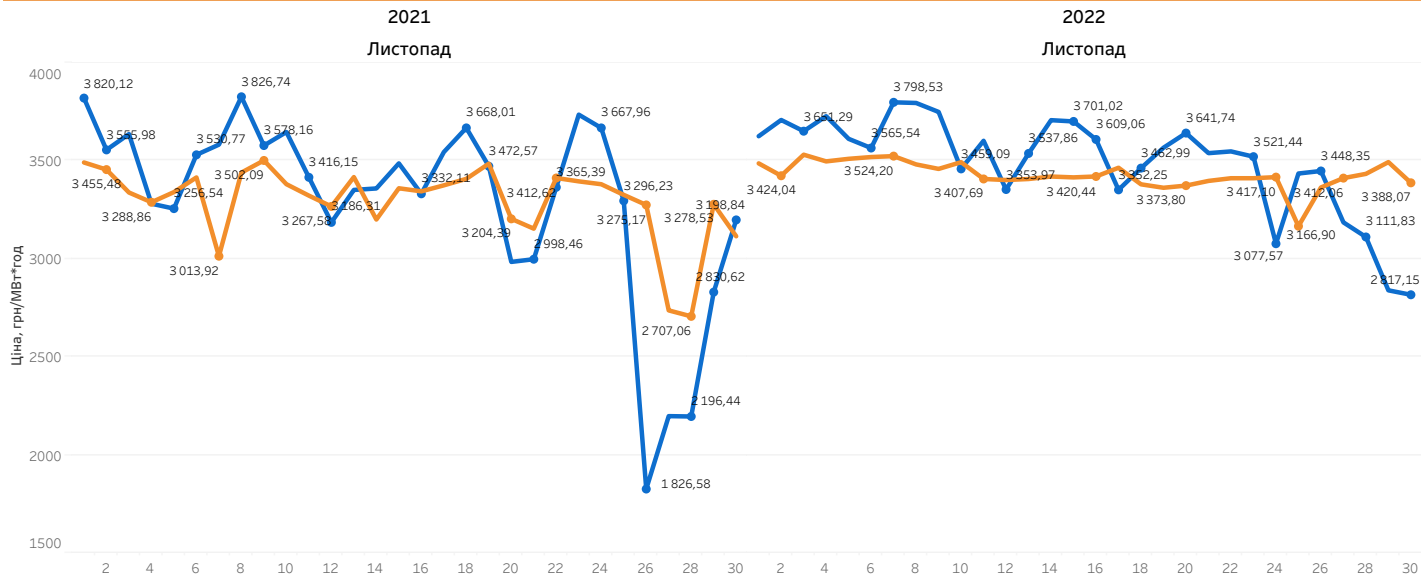
Різниця за листопад між середньозваженою ціною РДН та ціною РДН (Продукт Base) становила **126,81 грн/МВт\*год**.

У листопаді 2021 року:

ціна РДН (Продукт Base) становила **2 915,98 грн/МВт\*год**;  
 середньозважена ціна РДН становила **3 309,65 грн/МВт\*год**.

Ціна РДН (Продукт Base) у листопаді 2022 року більша за ціну РДН (Продукт Base) у листопаді 2021 на **390,71 грн/МВт\*год**.

Порівняння середньозважених цін на РДН та на ВДР



Середньозважена ціна на РДН у листопаді 2022 року більша за середньозважену ціну у листопаді 2021 на **123,85 грн/МВт\*год**.

У листопаді 2022 року:

середньозважена ціна на ВДР становила **3 406,88 грн/МВт\*год**.

У листопаді 2021 року:

середньозважена ціна на ВДР становила **3 404,56 грн/МВт\*год**.

Середньозважена ціна на ВДР у листопаді 2022 року більша за середньозважену ціну у листопаді 2021 на **2,33 грн/МВт\*год**.

\*усі ціни наведено без ПДВ \*\*дані в ОЕС України



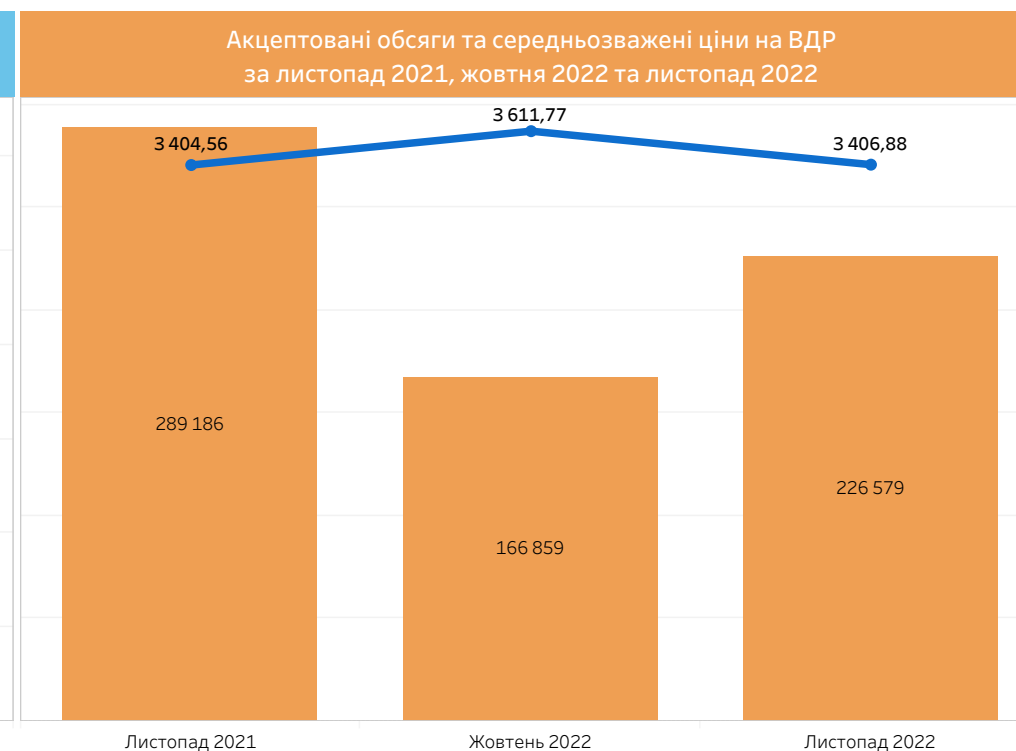
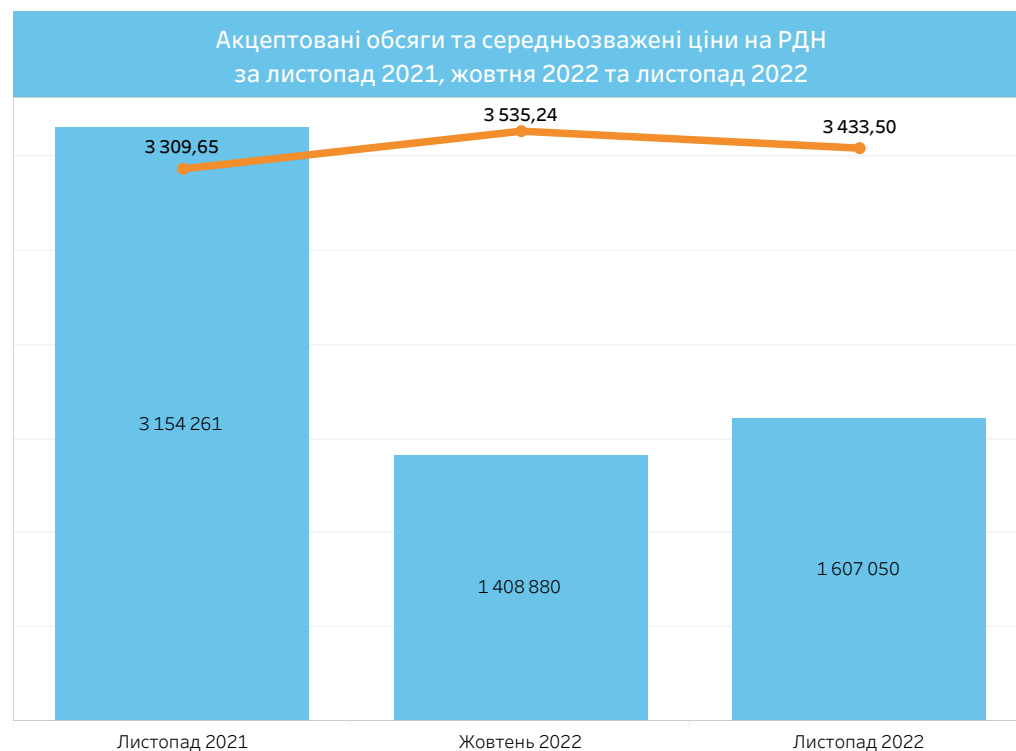


## Середньозважені ціни та акцептовані обсяги на РДН та на ВДР у порівнянні з попередніми періодами

| 10 |

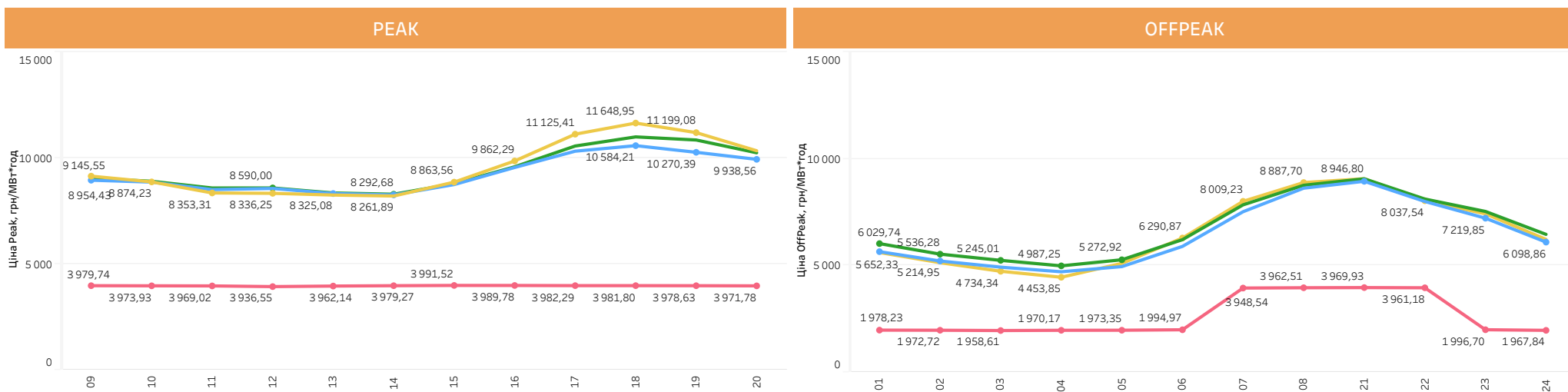


Показник	Листопад 2021	Жовтень 2022	Листопад 2022	1 декада листопада 2022	2 декада листопада 2022	3 декада листопада 2022
Середньозважена ціна на РДН, грн/МВт*год	3 309,65	3 535,24	3 433,50	3 494,18	3 407,68	3 399,79
Акцептований обсяг на РДН, МВт*год	3 154 261	1 408 880	1 607 050	522 369	617 288	467 393
Середньозважена ціна на ВДР, грн/МВт*год	3 404,56	3 611,77	3 406,88	3 670,23	3 535,13	3 206,42
Акцептований обсяг на ВДР, МВт*год	289 186	166 859	226 579	38 762	83 486	104 330



\*усі ціни наведено без ПДВ \*\*дані в ОЕС України

Погодинні ціни (Продукт Peak та Продукт OffPeak) на РДН: України, Румунії, Словаччини та Угорщини\*

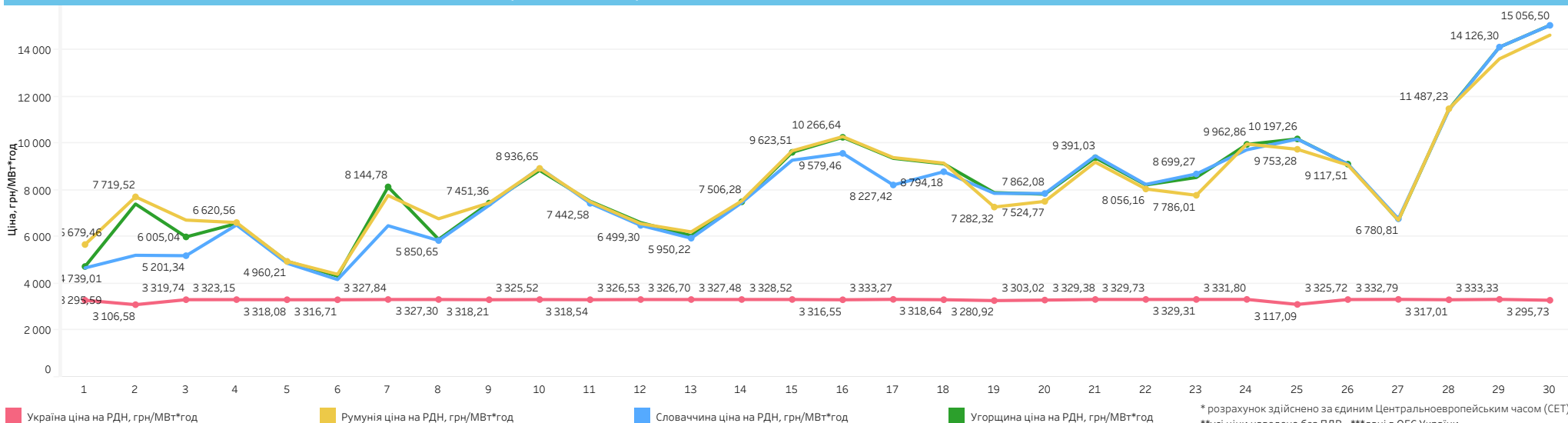


Ціни (Продукт Base) становили\*:  
 Україна: 3 306,69 грн/МВт\*год;  
 Румунія: 8 049,85 грн/МВт\*год;  
 Словаччина: 8 038,86 грн/МВт\*год;  
 Угорщина: 8 301,04 грн/МВт\*год.

Ціни (Продукт Peak) становили\*:  
 Україна: 3 973,80 грн/МВт\*год;  
 Румунія: 9 799,57 грн/МВт\*год;  
 Словаччина: 9 511,23 грн/МВт\*год;  
 Угорщина: 9 709,42 грн/МВт\*год.

Ціни (Продукт OffPeak) становили\*:  
 Україна: 2 639,58 грн/МВт\*год;  
 Румунія: 6 772,45 грн/МВт\*год;  
 Словаччина: 6 556,50 грн/МВт\*год;  
 Угорщина: 6 892,66 грн/МВт\*год.

Ціни (Продукт Base) на РДН: України, Румунії, Словаччини та Угорщини\*



Україна ціна на РДН, грн/МВт\*год

Румунія ціна на РДН, грн/МВт\*год

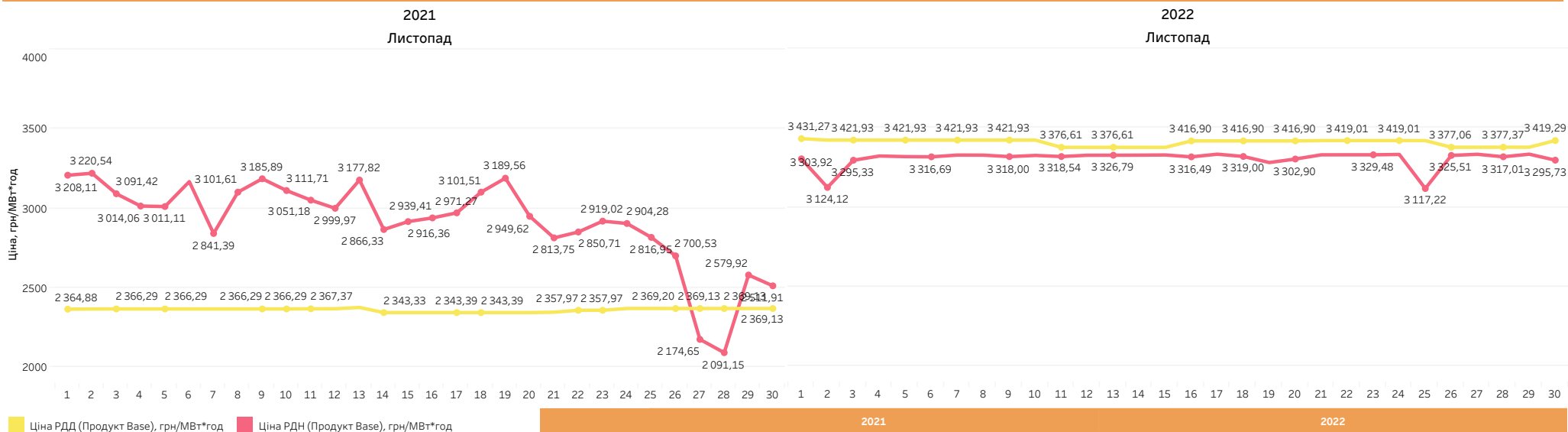
Словаччина ціна на РДН, грн/МВт\*год

Угорщина ціна на РДН, грн/МВт\*год

\* розрахунок здійснено за єдиним Центральноєвропейським часом (СЕТ)  
 \*\* усі ціни наведено без ПДВ \*\*\* дані в ОЕС України

# Порівняння ціни на РДН та на РДД за листопад 2021 та листопад 2022

## Ціни на РДН та на РДД



### У листопаді 2021:

ціна на РДН (Продукт Base) становила **2 915,98 грн/МВт\*год**;  
ціна на РДД (Продукт Base) становила **2 360,73 грн/МВт\*год**.

Ціна на РДН більша за ціну на РДД на **555,26 грн/МВт\*год**.

### У листопаді 2022:

ціна на РДН (Продукт Base) становила **3 306,69 грн/МВт\*год**;  
ціна на РДД (Продукт Base) становила **3 407,30 грн/МВт\*год**.

Ціна на РДД більша за ціну на РДН на **100,61 грн/МВт\*год**.

Число	2021			2022		
	Ціна на РДН (Продукт Base), грн/МВт*год	Ціна РДД (Продукт Base), грн/МВт*год	Різниця цін, грн/МВт*год	Ціна на РДН (Продукт Base), грн/МВт*год	Ціна РДД (Продукт Base), грн/МВт*год	Різниця цін, грн/МВт*год
1	3 208,11	2 364,88	-843,23	3 303,92	3 431,27	+127,35
2	3 220,54	2 366,16	-854,38	3 124,12	3 421,93	+297,83
3	3 091,42	2 366,29	-725,13	3 295,33	3 421,93	+126,60
4	3 014,06	2 366,29	-647,77	3 321,91	3 421,93	+100,02
5	3 011,11	2 366,29	-644,82	3 318,10	3 421,93	+103,83
6	3 167,77	2 366,29	-801,48	3 316,69	3 421,93	+105,24
7	2 841,39	2 366,29	-475,10	3 327,78	3 421,93	+94,15
8	3 101,61	2 366,29	-735,32	3 327,37	3 421,93	+94,56
9	3 185,89	2 366,29	-819,60	3 318,00	3 421,93	+103,93
10	3 111,71	2 366,29	-745,42	3 325,57	3 421,93	+96,36
11	3 051,18	2 367,37	-683,81	3 318,54	3 376,61	+58,07
12	2 999,97	2 367,54	-632,43	3 326,64	3 376,61	+49,97
13	3 177,82	2 375,72	-802,10	3 326,79	3 376,61	+49,82
14	2 866,33	2 343,33	-523,00	3 327,29	3 376,61	+49,32
15	2 916,36	2 343,40	-572,96	3 328,52	3 376,39	+47,87
16	2 939,41	2 343,40	-596,01	3 316,49	3 416,90	+100,41
17	2 971,27	2 343,39	-627,88	3 333,33	3 416,90	+83,57
18	3 101,51	2 343,39	-758,12	3 319,00	3 416,90	+97,90
19	3 189,56	2 343,39	-846,17	3 280,83	3 416,90	+136,07
20	2 949,62	2 343,39	-606,23	3 302,90	3 416,90	+114,00
21	2 813,75	2 345,76	-467,99	3 329,38	3 419,01	+89,63
22	2 850,71	2 357,97	-492,74	3 329,52	3 419,01	+89,49
23	2 919,02	2 357,97	-561,05	3 329,48	3 419,01	+89,53
24	2 904,28	2 369,34	-534,94	3 331,71	3 419,01	+87,30
25	2 816,95	2 369,34	-447,61	3 117,22	3 418,87	+301,65
26	2 700,53	2 369,20	-331,33	3 325,51	3 377,06	+51,55
27	2 174,65	2 369,13	+194,48	3 332,79	3 377,06	+44,27
28	2 091,15	2 369,13	+277,98	3 317,01	3 377,37	+60,36
29	2 579,92	2 369,13	-210,79	3 333,33	3 377,37	+44,04
30	2 511,91	2 369,13	-142,78	3 295,73	3 419,29	+123,56
Середній показник	<b>2 915,98</b>	<b>2 360,73</b>	<b>-555,26</b>	<b>3 306,69</b>	<b>3 407,30</b>	<b>+100,61</b>

\*Ціна РДД розрахована відповідно до результатів аукціонів УЕБ з продажу електричної енергії за двосторонніми договорами, проведених у попередньому місяці (жовтень) та місяці постачання (листопад), на купівлю-продаж електричної енергії базового навантаження для місяця постачання (листопад 2021 та листопад 2022 відповідно)

\*\*усі ціни наведено без ПДВ \*\*дані в ОЕС України