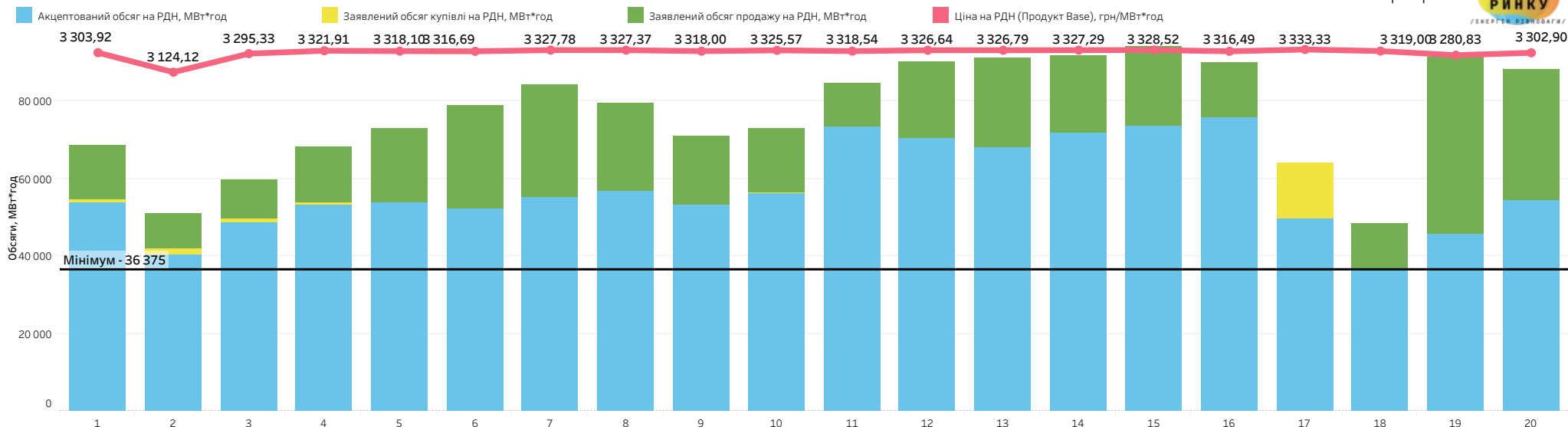


## Аналіз ринку електричної енергії за 20 днів листопада 2022 року:

1. Аналіз роботи ринку "на добу наперед" (РДН);
2. Аналіз роботи внутрішньодобового ринку (ВДР);
3. Порівняльний аналіз цін РДН України та цін РДН Румунії, Словаччини та Угорщини;
4. Порівняльний аналіз цін на РДН та РДД.

## Ціни, акцептовані та заявлені обсяги на РДН за період: 1-20 листопада 2022

| 2 |



За дві декади листопада на ринку "на добу наперед" було акцептовано **1 139 657 МВт\*год.**

За цей період найбільший обсяг акцепту на РДН зафіксовано на **середу 16 листопада**, він становив **75 453 МВт\*год**,

а найменший - на **п'ятницю 18 листопада**, він становив **36 375 МВт\*год.**

Акцептований обсяг на РДН менший за заявлений обсяг продажу на **25,2%**.

Акцептований обсяг на РДН менший за заявлений обсяг купівлі на **1,6%**.

Дата	Ціна на РДН (Продукт Base), грн/МВт*год	Акцептований обсяг на РДН, МВт*год	Заявлений обсяг купівлі на РДН, МВт*год	Заявлений обсяг продажу на РДН, МВт*год	Різниця між акцептом РДН і заявленим обсягом купівлі	Різниця між акцептом РДН і заявленим обсягом продажу
1 листопада 2022 р.	3 303,92	53 703	54 540	68 468	-1,5%	-21,6%
2 листопада 2022 р.	3 124,12	40 309	41 654	50 933	-3,2%	-20,9%
3 листопада 2022 р.	3 295,33	48 602	49 350	59 544	-1,5%	-18,4%
4 листопада 2022 р.	3 321,91	53 058	53 595	68 026	-1,0%	-22,0%
5 листопада 2022 р.	3 318,10	53 689	53 693	72 772	0,0%	-26,2%
6 листопада 2022 р.	3 316,69	52 160	52 164	78 877	0,0%	-33,9%
7 листопада 2022 р.	3 327,78	55 030	55 034	84 057	0,0%	-34,5%
8 листопада 2022 р.	3 327,37	56 680	56 685	79 472	0,0%	-28,7%
9 листопада 2022 р.	3 318,00	53 054	53 107	70 765	-0,1%	-25,0%
10 листопада 2022 р.	3 325,57	56 086	56 442	72 972	-0,6%	-23,1%
11 листопада 2022 р.	3 318,54	73 222	73 247	84 499	0,0%	-13,3%
12 листопада 2022 р.	3 326,64	70 095	70 100	90 087	0,0%	-22,2%
13 листопада 2022 р.	3 326,79	67 824	67 830	90 847	0,0%	-25,3%
14 листопада 2022 р.	3 327,29	71 625	71 631	91 510	0,0%	-21,7%
15 листопада 2022 р.	3 328,52	73 443	73 560	93 972	-0,2%	-21,8%
16 листопада 2022 р.	3 316,49	75 453	75 458	89 822	0,0%	-16,0%
17 листопада 2022 р.	3 333,33	49 381	63 901	49 470	-22,7%	-0,2%
18 листопада 2022 р.	3 319,00	36 375	36 400	48 230	-0,1%	-24,6%
19 листопада 2022 р.	3 280,83	45 629	45 635	91 165	0,0%	-49,9%
20 листопада 2022 р.	3 302,90	54 242	54 247	88 098	0,0%	-38,4%
Всього за період	3 307,96	1 139 657	1 158 273	1 523 584	-1,6%	-25,2%

\*усі ціни наведено без ПДВ \*\*дані в ОЕС України

## Ціни, акцептовані та заявлені обсяги на ВДР за період: 1-20 листопада 2022

Дата	Середньозважена ціна на ВДР, грн/МВт*год	Акцептований обсяг на ВДР, МВт*год	Заявлений обсяг купівлі на ВДР, МВт*год	Заявлений обсяг продажу на ВДР, МВт*год	Різниця між акцептом ВДР і заявленим обсягом купівлі	Різниця між акцептом ВДР і заявленим обсягом продажу
1 листопада 2022 р.	3 625,57	5 399	5 493	21 537	-1,7%	-74,9%
2 листопада 2022 р.	3 708,44	4 753	4 968	18 863	-4,3%	-74,8%
3 листопада 2022 р.	3 651,29	3 446	3 568	14 128	-3,4%	-75,6%
4 листопада 2022 р.	3 727,85	2 708	2 860	11 563	-5,3%	-76,6%
5 листопада 2022 р.	3 612,24	4 596	4 914	10 873	-6,5%	-57,7%
6 листопада 2022 р.	3 565,54	2 386	2 395	7 506	-0,4%	-68,2%
7 листопада 2022 р.	3 798,53	2 950	2 984	10 582	-1,1%	-72,1%
8 листопада 2022 р.	3 795,25	5 274	5 641	10 526	-6,5%	-49,9%
9 листопада 2022 р.	3 749,49	3 368	3 393	14 333	-0,7%	-76,5%
10 листопада 2022 р.	3 459,09	3 883	3 891	10 357	-0,2%	-62,5%
11 листопада 2022 р.	3 602,35	2 110	2 117	7 605	-0,3%	-72,2%
12 листопада 2022 р.	3 353,97	3 657	3 697	17 559	-1,1%	-79,2%
13 листопада 2022 р.	3 537,86	1 658	1 658	17 082	0,0%	-90,3%
14 листопада 2022 р.	3 707,49	2 971	2 993	15 676	-0,7%	-81,0%
15 листопада 2022 р.	3 701,02	7 384	8 488	14 196	-13,0%	-48,0%
16 листопада 2022 р.	3 609,06	8 161	8 172	16 409	-0,1%	-50,3%
17 листопада 2022 р.	3 352,25	11 689	29 553	13 926	-60,4%	-16,1%
18 листопада 2022 р.	3 462,99	18 353	23 217	20 705	-21,0%	-11,4%
19 листопада 2022 р.	3 566,98	17 320	17 836	41 840	-2,9%	-58,6%
20 листопада 2022 р.	3 641,74	10 183	10 199	39 787	-0,2%	-74,4%
Всього за період	3 577,96	122 248	148 035	335 052	-17,4%	-63,5%

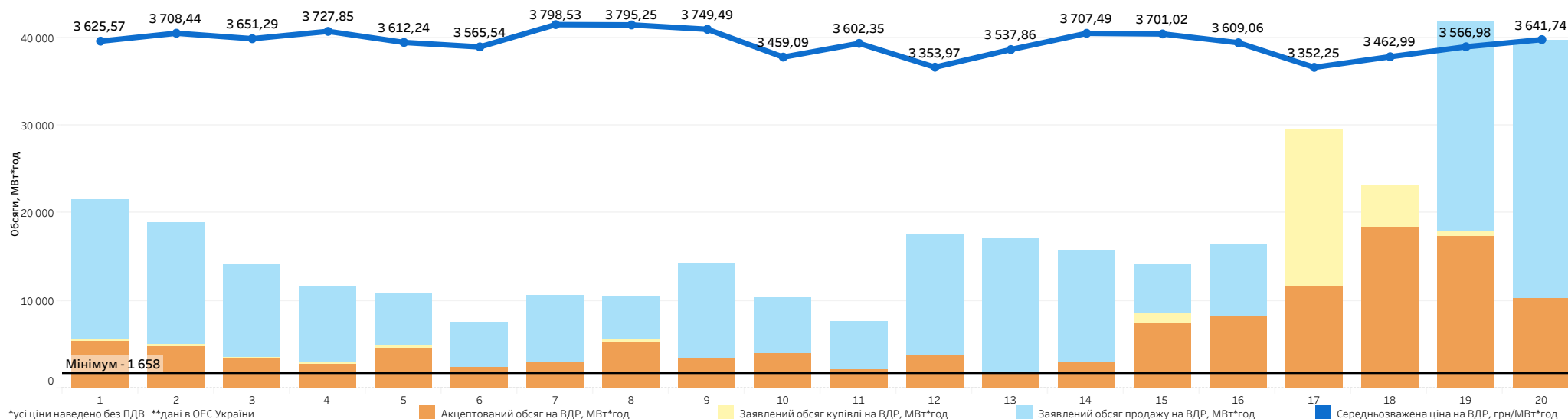
За дві декади листопада на внутрішньодобовому ринку було акцептовано **122 248 МВт\*год**.

За цей період найбільший обсяг акцепту на ВДР зафіксовано на **п'ятницю 18 листопада**, він становив **18 353 МВт\*год**,

а найменший - на **неділю 13 листопада**, він становив **1 658 МВт\*год**.

Акцептований обсяг на ВДР менший за заявлений обсяг продажу на **63,5%**.

Акцептований обсяг на ВДР менший за заявлений обсяг купівлі на **17,4%**.

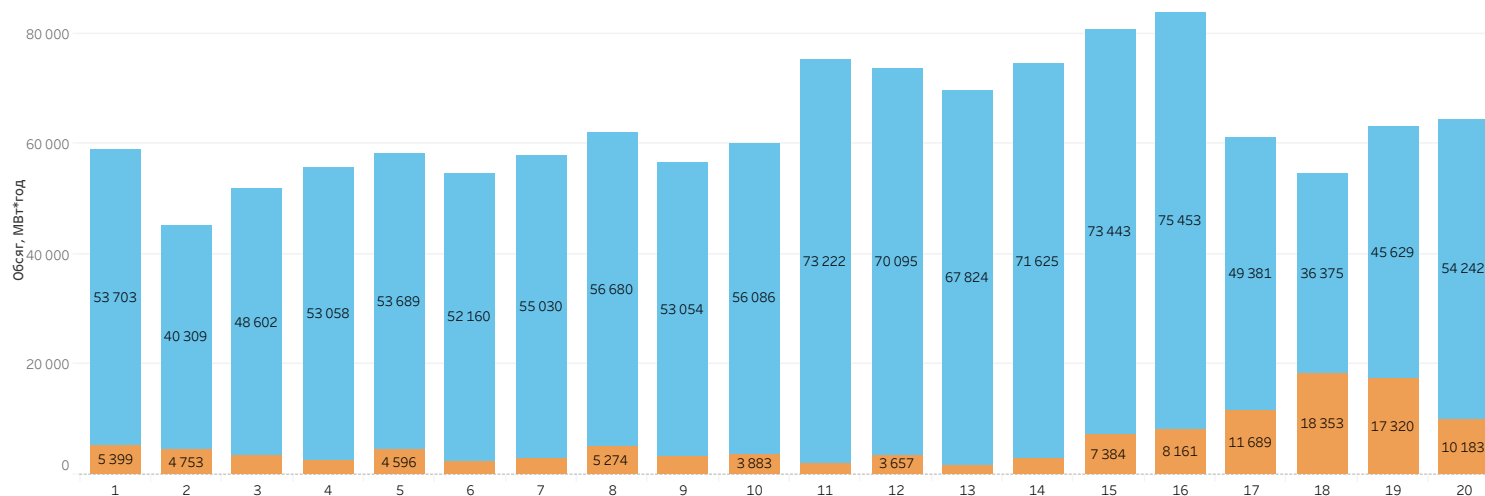


\*усі ціни наведено без ПДВ \*\*дані в ОЕС України

# Розподіл акцептованого обсягу електричної енергії за сегментами ринку: РДН та ВДР за період 1-20 листопада 2022<sub>4</sub>



## Розподіл акцептованих обсягів на РДН та на ВДР



Загальний акцептований обсяг електричної енергії на цих двох сегментах ринку за дві декади листопада становив **1 261 905 МВт\*год**.

Частка РДН в загальному обсязі становила **90,3%** або **1 139 657 МВт\*год**.

Частка ВДР в загальному обсязі становила **9,7%** або **122 248 МВт\*год**.

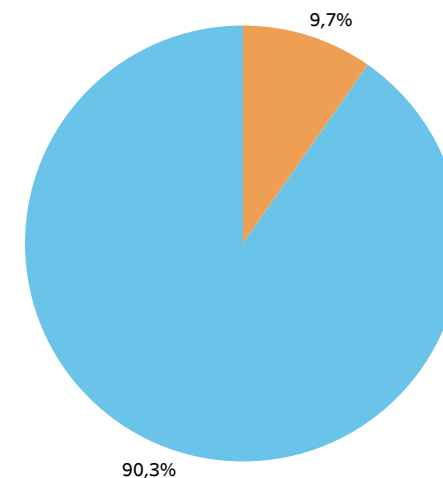
Найбільший акцептований обсяг на двох сегментах зафіксовано на **середу 16 листопада**, він становив **83 614 МВт\*год**,

а найменший - у **середу 2 листопада**, він становив **45 062 МВт\*год**.

## Обсяги на РДН та на ВДР

■ Акцептований обсяг на РДН, МВт\*год  
■ Акцептований обсяг на ВДР, МВт\*год

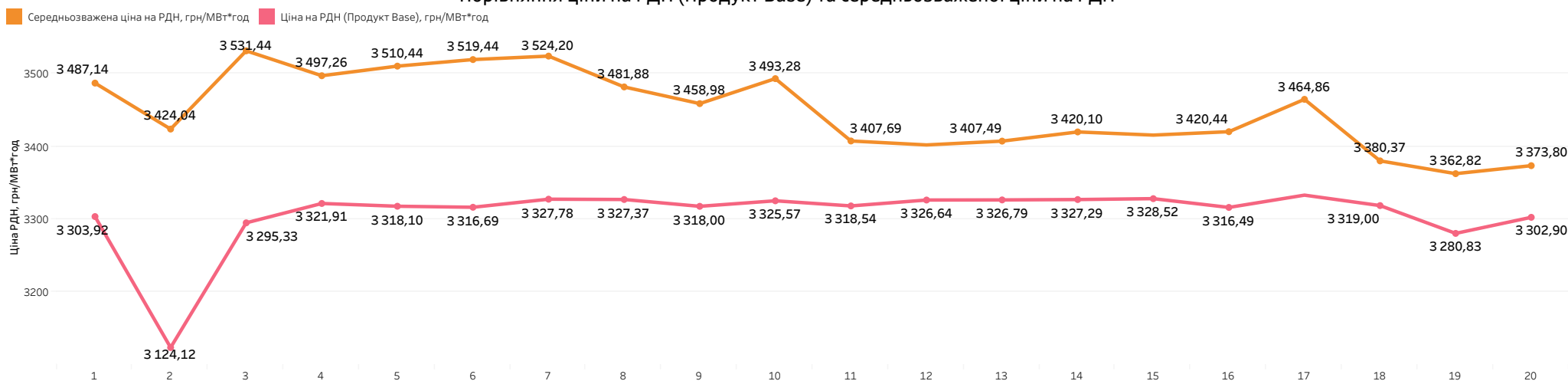
Дата	Загальний обсяг, МВт*год	Акцептований обсяг на РДН, МВт*год	Частка РДН у загальному обсязі	Акцептований обсяг на ВДР, МВт*год	Частка ВДР у загальному обсязі
1 листопада 2022 р.	59 102	53 703	90,9%	5 399	9,1%
2 листопада 2022 р.	45 062	40 309	89,5%	4 753	10,5%
3 листопада 2022 р.	52 049	48 602	93,4%	3 446	6,6%
4 листопада 2022 р.	55 766	53 058	95,1%	2 708	4,9%
5 листопада 2022 р.	58 285	53 689	92,1%	4 596	7,9%
6 листопада 2022 р.	54 545	52 160	95,6%	2 386	4,4%
7 листопада 2022 р.	57 980	55 030	94,9%	2 950	5,1%
8 листопада 2022 р.	61 954	56 680	91,5%	5 274	8,5%
9 листопада 2022 р.	56 421	53 054	94,0%	3 368	6,0%
10 листопада 2022 р.	59 969	56 086	93,5%	3 883	6,5%
11 листопада 2022 р.	75 332	73 222	97,2%	2 110	2,8%
12 листопада 2022 р.	73 752	70 095	95,0%	3 657	5,0%
13 листопада 2022 р.	69 482	67 824	97,6%	1 658	2,4%
14 листопада 2022 р.	74 596	71 625	96,0%	2 971	4,0%
15 листопада 2022 р.	80 826	73 443	90,9%	7 384	9,1%
16 листопада 2022 р.	83 614	75 453	90,2%	8 161	9,8%
17 листопада 2022 р.	61 070	49 381	80,9%	11 689	19,1%
18 листопада 2022 р.	54 728	36 375	66,5%	18 353	33,5%
19 листопада 2022 р.	62 949	45 629	72,5%	17 320	27,5%
20 листопада 2022 р.	64 425	54 242	84,2%	10 183	15,8%
Всього за період	<b>1 261 905</b>	<b>1 139 657</b>	<b>90,3%</b>	<b>122 248</b>	<b>9,7%</b>



\*дані в ОЕС України

## Ціни на РДН за період: 1-20 листопада 2022

### Порівняння ціни на РДН (Продукт Base) та середньозваженої ціни на РДН



### Ціни на РДН

Дата	Ціна на РДН (Продукт Base), грн/МВт*год	Порівняння ціни на РДН до попереднього дня	Середньозважена ціна на РДН, грн/МВт*год	Різниця на РДН між середньозваженою та ціною (Продукт Base), грн/МВт*год	Ціна РДН (Продукт Peak), грн/МВт*год	Ціна РДН (Продукт OffPeak), грн/МВт*год
1 листопада 2022 р.	3 303,92	-0,8%	3 487,14	+183,22	3 981,67	2 626,18
2 листопада 2022 р.	3 124,12	-5,4%	3 424,04	+299,92	3 903,33	2 344,91
3 листопада 2022 р.	3 295,33	5,5%	3 531,44	+236,11	3 996,48	2 594,17
4 листопада 2022 р.	3 321,91	0,8%	3 497,26	+175,35	3 987,08	2 656,74
5 листопада 2022 р.	3 318,10	-0,1%	3 510,44	+192,34	3 986,55	2 649,65
6 листопада 2022 р.	3 316,69	0,0%	3 519,44	+202,75	3 983,15	2 650,24
7 листопада 2022 р.	3 327,78	0,3%	3 524,20	+196,42	3 994,66	2 660,89
8 листопада 2022 р.	3 327,37	0,0%	3 481,88	+154,51	3 993,22	2 661,52
9 листопада 2022 р.	3 318,00	-0,3%	3 458,98	+140,98	3 974,19	2 661,80
10 листопада 2022 р.	3 325,57	0,2%	3 493,28	+167,71	3 991,40	2 659,75
11 листопада 2022 р.	3 318,54	-0,2%	3 407,69	+89,15	3 986,28	2 650,80
12 листопада 2022 р.	3 326,64	0,2%	3 402,27	+75,63	3 991,06	2 662,21
13 листопада 2022 р.	3 326,79	0,0%	3 407,49	+80,70	3 993,08	2 660,49
14 листопада 2022 р.	3 327,29	0,0%	3 420,10	+92,81	3 993,37	2 661,21
15 листопада 2022 р.	3 328,52	0,0%	3 415,76	+87,24	3 994,14	2 662,90
16 листопада 2022 р.	3 316,49	-0,4%	3 420,44	+103,95	3 982,48	2 650,51
17 листопада 2022 р.	3 333,33	0,5%	3 464,86	+131,53	4 000,00	2 666,67
18 листопада 2022 р.	3 319,00	-0,4%	3 380,37	+61,37	3 985,67	2 652,32
19 листопада 2022 р.	3 280,83	-1,1%	3 362,82	+81,99	3 954,00	2 607,67
20 листопада 2022 р.	3 302,90	0,7%	3 373,80	+70,90	3 974,92	2 630,88
Середній показник	<b>3 307,96</b>		<b>3 447,33</b>	<b>+139,37</b>	<b>3 982,34</b>	<b>2 633,57</b>

За період з 1 до 20 листопада включно:

ціна РДН (Продукт Base) становила **3 307,96** грн/МВт\*год, середньозважена ціна РДН становила **3 447,33** грн/МВт\*год, ціна РДН (Продукт Peak) становила **3 982,34** грн/МВт\*год, ціна РДН (Продукт OffPeak) становила **2 633,57** грн/МВт\*год.

Найбільша ціна РДН (Продукт Base) зафіксована на **четвер 17 листопада**, вона становила **3 333,33** грн/МВт\*год, а найменша - на **середу 2 листопада**, вона становила **3 124,12** грн/МВт\*год.

Найбільша середньозважена ціна РДН зафіксована на **четвер 3 листопада**, вона становила **3 531,44** грн/МВт\*год, а найменша - на **суботу 19 листопада**, вона становила **3 362,82** грн/МВт\*год.

Різниця за дві декади листопада між середньозваженою ціною РДН та ціною РДН (Продукт Base) становила **139,37** грн/МВт\*год.

## Порівняння цін на РДН та на ВДР за період: 1-20 листопада 2022

Найбільша різниця в розрізі годин між середньозваженою ціною на ВДР та ціною на РДН (Продукт Base) зафіксована о 21 годині 1 листопада, вона становила 81,24 грн/МВт\*год.

### Різниця між погодинними цінами на РДН та середньозваженими цінами на ВДР, грн/МВт\*год

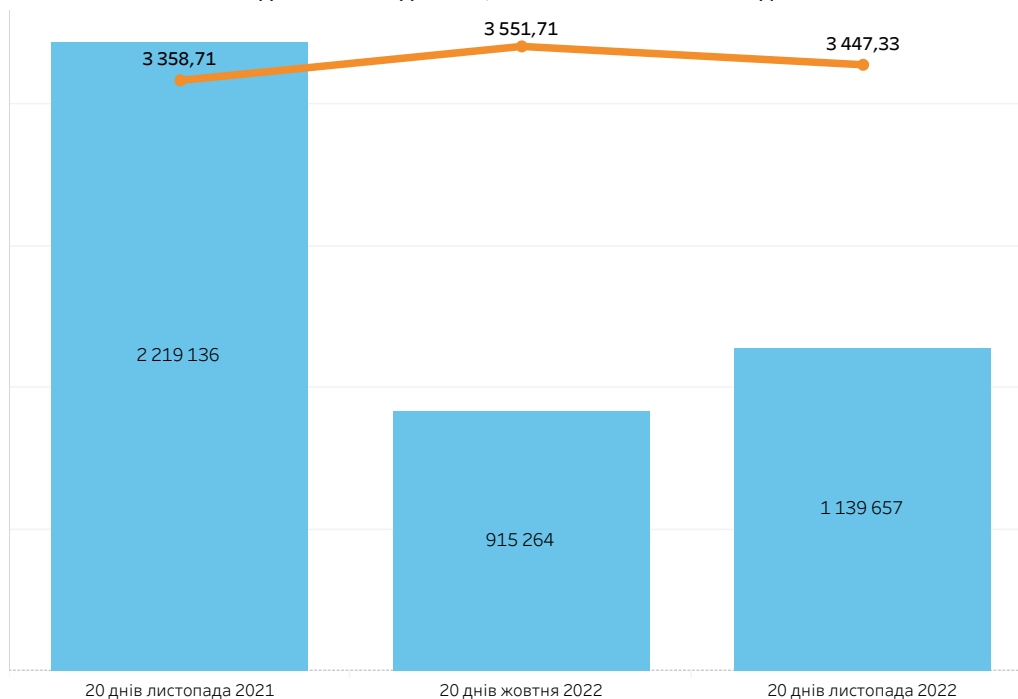
Дата	Година																							
	1	2	3	4	5	6	7	8	9	10	11	12	13	14	15	16	17	18	19	20	21	22	23	24
01.11.2022	0,00	-1,89	-30,00	-39,20	-38,60	-30,00	-2,03	-10,00	-30,00	-15,00	-15,00	-15,00	-60,00	-60,00	-15,00	-10,00	0,00	0,00	0,00	0,00	-81,24	-78,44	-78,00	-1,95
02.11.2022	-36,00	-28,00	-28,00	-27,58	-28,00	-28,00	-38,80	-76,00	-75,00	-10,00	-10,00	-10,00	-73,60	-73,70	-75,10	0,00	0,00	0,00	0,00	0,00	0,00	-77,80	-74,60	0,00
03.11.2022	-27,58	-30,00	-38,80	-38,80	-38,80	-30,00	-1,50	-2,44	-5,00	-5,00	-10,00	-10,00	-3,76	-3,44	-5,00	0,00	0,00	0,00	0,00	0,00	0,00	0,00	-5,00	0,00
04.11.2022	-35,00	-4,74	-4,85	-4,74	-4,71	-4,79	-2,13	-1,82	-50,00	-55,00	-10,00	-10,00	-10,00	-10,00	-10,00	0,00	0,00	0,00	0,00	0,00	-2,03	-2,21	-50,00	-2,11
05.11.2022	-5,17	-6,53	-6,75	-6,85	-6,44	-6,40	-6,73	-50,00	-6,48	-50,00	-6,47	-6,42	-56,00	-6,75	-6,58	-4,49	-3,55	-4,58	-4,93	-5,20	-50,00	-5,17	-50,00	-4,20
06.11.2022	-5,61	-5,04	-3,55	-6,01	-5,58	-5,18	-5,00	-5,77	-5,20	-5,20	-8,00	-8,00	-8,00	-5,19	-3,79	-3,63	-5,17	-50,00	-50,00	-50,00	-50,00	-50,00	-50,00	-5,44
07.11.2022	-5,17	-5,19	-5,59	-6,90	-6,00	-6,44	-5,09	-5,16	-5,41	-7,00	-7,00	-7,00	-7,00	-7,00	-5,15	-1,19	-3,56	-4,36	-3,39	-5,97	-5,97	-6,42	-6,88	-4,48
08.11.2022	-3,59	-5,05	-5,19	-6,87	-6,85	-6,58	-2,84	-6,84	-6,46	-7,00	-6,58	-10,00	-10,00	-10,00	-10,00	-2,80	-4,86	-4,08	-3,01	-6,60	-5,18	-4,19	-4,93	-3,70
09.11.2022	-5,19	-1,15	-5,18	-6,53	-6,57	-6,65	-1,16	-6,50	-50,00	-10,00	-10,00	-70,00	-70,00	-70,00	-10,00	0,00	-6,46	0,00	-6,77	-6,49	-6,43	-6,48	-6,55	0,00
10.11.2022	0,00	0,00	-3,67	-3,62	-3,45	-3,90	0,00	-3,66	-9,00	-5,87	-5,00	-5,00	-5,00	-5,00	-3,58	-3,36	-3,47	-3,65	-4,29	-50,00	-5,64	-5,43	-50,00	-3,68
11.11.2022	-1,35	-1,35	-1,99	-10,00	-2,92	-10,00	0,00	-1,44	0,00	-1,45	-1,45	-3,20	-3,14	-1,99	-1,56	0,00	-1,89	-50,00	-50,00	-50,00	-50,00	-50,00	-60,00	-1,33
12.11.2022	-1,35	-1,45	-3,96	-4,00	-4,00	-4,00	-3,83	-10,00	-10,00	-15,00	-15,00	-10,00	-10,00	-10,00	-15,00	-3,68	-5,00	-3,64	-5,00	-5,00	-7,00	-5,49	-7,00	-1,35
13.11.2022	-4,00	-4,00	-6,00	-7,00	-7,00	-7,00	-6,00	-8,00	-8,00	-8,00	-6,00	-6,00	-8,00	-8,00	-8,00	-6,00	-6,00	-6,00	-6,00	-7,00	-7,00	-7,00	-7,00	-4,13
14.11.2022	-6,00	-2,90	-6,00	-6,00	-6,00	-7,00	-3,00	-6,00	-8,00	-10,00	-8,00	-6,00	-6,00	-8,00	-8,00	-1,53	-6,00	-6,00	-6,00	-6,00	-7,00	-7,00	-7,00	-1,58
15.11.2022	-1,46	-3,02	-3,73	-3,58	-3,58	-4,31	-1,48	-6,00	-7,00	-8,00	-6,00	-6,00	-6,00	-7,00	-7,00	-3,74	-3,84	-3,76	-6,00	-6,00	-6,00	-6,00	-6,00	0,00
16.11.2022	-1,39	-3,69	-5,94	-6,00	-6,00	-6,00	-2,90	-6,00	-2,96	-3,09	-1,42	-1,45	-1,34	-0,01	0,00	0,00	-50,00	-50,00	-50,00	-50,00	-50,00	-50,00	-52,00	-3,96
17.11.2022	0,00	0,00	0,00	0,00	0,00	0,00	0,00	0,00	0,00	0,00	0,00	0,00	0,00	0,00	0,00	0,00	0,00	0,00	0,00	0,00	0,00	0,00	0,00	0,00
18.11.2022	-1,50	-3,42	-3,48	-3,41	-3,47	-3,48	0,00	-3,38	-3,45	-3,62	-3,42	-2,94	-3,41	-1,90	-1,54	0,00	-1,65	-50,00	-50,00	-50,00	-50,00	-50,00	-50,00	0,00
19.11.2022	-10,00	-10,00	-39,20	-36,44	-39,20	-39,20	-10,00	-76,00	-76,20	-50,00	-10,00	-50,00	-50,00	-10,00	-10,00	-10,00	-10,00	-54,00	-54,00	-54,00	-54,00	-55,00	-55,00	-16,00
20.11.2022	-8,00	-8,00	-8,47	-10,00	-10,00	-10,00	-8,00	-76,60	-8,00	-7,00	-7,00	-6,00	-7,00	-7,00	-7,00	-7,00	-61,00	-62,00	-61,00	-61,00	-62,00	-62,00	-63,00	-10,00

\*усі ціни наведено без ПДВ \*\*дані в ОЕС України

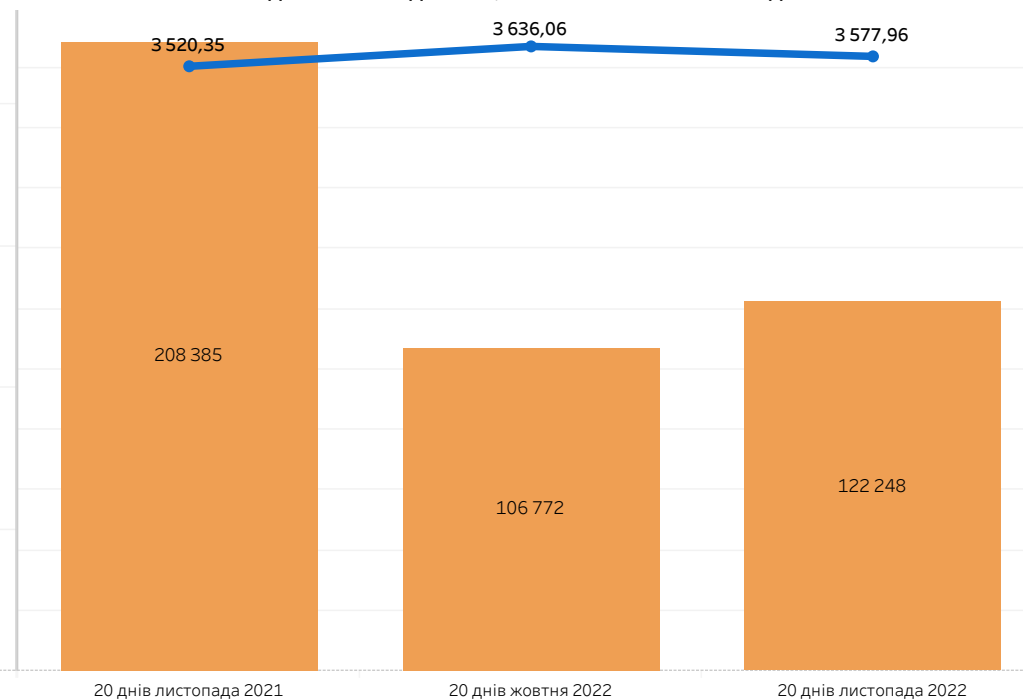
Середньозважені ціни та акцептовані обсяги на РДН та на ВДР

Показник	20 днів листопада 2021	20 днів жовтня 2022	20 днів листопада 2022	1 декада листопада 2022	2 декада листопада 2022
Середньозважена ціна на РДН, грн/МВт*год	3 358,71	3 551,71	3 447,33	3 494,18	3 407,68
Акцептований обсяг на РДН, МВт*год	2 219 136	915 264	1 139 657	522 369	617 288
Середньозважена ціна на ВДР, грн/МВт*год	3 520,35	3 636,06	3 577,96	3 670,23	3 535,13
Акцептований обсяг на ВДР, МВт*год	208 385	106 772	122 248	38 762	83 486

Акцептовані обсяги та середньозважені ціни на РДН за 20 днів листопада 2021, жовтня 2022 та листопада 2022



Акцептовані обсяги та середньозважені ціни на ВДР за 20 днів листопада 2021, жовтня 2022 та листопада 2022



\*відповідно до постанови НКРЕКП, від 05.10.2018 №1179, оператор ринку визначає та оприлюднює на власному офіційному вебсайті не пізніше 25 числа розрахункового періоду середньозважену фактичну ціну електричної енергії на ринку «на добу наперед» за перші 20 днів попереднього розрахункового періоду \*\*усі ціни наведено без ПДВ \*\*\*дані в ОЕС України

# Ціни на РДН України, Румунії, Угорщини та Словаччини за період: 1-20 листопада 2022

## Ціна на РДН (Продукт Base)\*

## Порівняння ціни на РДН до ціни на РДН попереднього дня\*

Дата	Ціна РДН (Продукт Base) України, грн/МВт*год	Ціна РДН (Продукт Base) Румунії, грн/МВт*год	Ціна РДН (Продукт Base) Словаччини, грн/МВт*год	Ціна РДН (Продукт Base) Угорщини, грн/МВт*год
1 листопада 2022 р.	3 295,59	5 679,46	4 677,74	4 739,01
2 листопада 2022 р.	3 106,58	7 719,52	5 218,82	7 412,75
3 листопада 2022 р.	3 319,74	6 724,21	5 201,34	6 005,04
4 листопада 2022 р.	3 323,15	6 620,56	6 515,78	6 575,95
5 листопада 2022 р.	3 318,08	4 960,21	4 879,65	4 962,97
6 листопада 2022 р.	3 316,71	4 405,66	4 180,15	4 329,46
7 листопада 2022 р.	3 327,84	7 777,65	6 483,58	8 144,78
8 листопада 2022 р.	3 327,30	6 781,85	5 850,65	5 902,03
9 листопада 2022 р.	3 318,21	7 458,67	7 358,42	7 451,36
10 листопада 2022 р.	3 325,52	8 936,65	8 962,99	8 853,08
11 листопада 2022 р.	3 318,54	7 505,53	7 442,58	7 532,12
12 листопада 2022 р.	3 326,53	6 571,65	6 499,30	6 617,87
13 листопада 2022 р.	3 326,70	6 220,11	5 950,22	6 060,89
14 листопада 2022 р.	3 327,48	7 542,47	7 469,59	7 506,28
15 листопада 2022 р.	3 328,52	9 687,94	9 286,72	9 623,51
16 листопада 2022 р.	3 316,55	10 295,34	9 579,46	10 266,64
17 листопада 2022 р.	3 333,27	9 398,16	8 227,42	9 367,81
18 листопада 2022 р.	3 318,64	9 161,17	8 794,18	9 132,91
19 листопада 2022 р.	3 280,92	7 282,32	7 869,39	7 897,58
20 листопада 2022 р.	3 303,02	7 524,77	7 862,08	7 834,16
Середній показник	<b>3 307,95</b>	<b>7 412,70</b>	<b>6 915,50</b>	<b>7 310,81</b>

Дата	Порівняння ціни РДН України до попереднього дня	Порівняння ціни РДН Румунії до попереднього дня	Порівняння ціни РДН Словаччини до попереднього дня	Порівняння ціни РДН Угорщини до попереднього дня
1 листопада 2022 р.	-1,1%	-6,8%	-11,9%	-11,5%
2 листопада 2022 р.	-5,7%	35,9%	11,6%	56,4%
3 листопада 2022 р.	6,9%	-12,9%	-0,3%	-19,0%
4 листопада 2022 р.	0,1%	-1,5%	25,3%	9,5%
5 листопада 2022 р.	-0,2%	-25,1%	-25,1%	-24,5%
6 листопада 2022 р.	0,0%	-11,2%	-14,3%	-12,8%
7 листопада 2022 р.	0,3%	76,5%	55,1%	88,1%
8 листопада 2022 р.	0,0%	-12,8%	-9,8%	-27,5%
9 листопада 2022 р.	-0,3%	10,0%	25,8%	26,3%
10 листопада 2022 р.	0,2%	19,8%	21,8%	18,8%
11 листопада 2022 р.	-0,2%	-16,0%	-17,0%	-14,9%
12 листопада 2022 р.	0,2%	-12,4%	-12,7%	-12,1%
13 листопада 2022 р.	0,0%	-5,3%	-8,4%	-8,4%
14 листопада 2022 р.	0,0%	21,3%	25,5%	23,8%
15 листопада 2022 р.	0,0%	28,4%	24,3%	28,2%
16 листопада 2022 р.	-0,4%	6,3%	3,2%	6,7%
17 листопада 2022 р.	0,5%	-8,7%	-14,1%	-8,8%
18 листопада 2022 р.	-0,4%	-2,5%	6,9%	-2,5%
19 листопада 2022 р.	-1,1%	-20,5%	-10,5%	-13,5%
20 листопада 2022 р.	0,7%	3,3%	-0,1%	-0,8%

За період з 1 до 20 листопада включно:

на РДН України найбільша ціна зафіксована на 17 листопада, вона становила 3 333,27 грн/МВт\*год, найменша - на 2 листопада, вона становила 3 106,58 грн/МВт\*год;

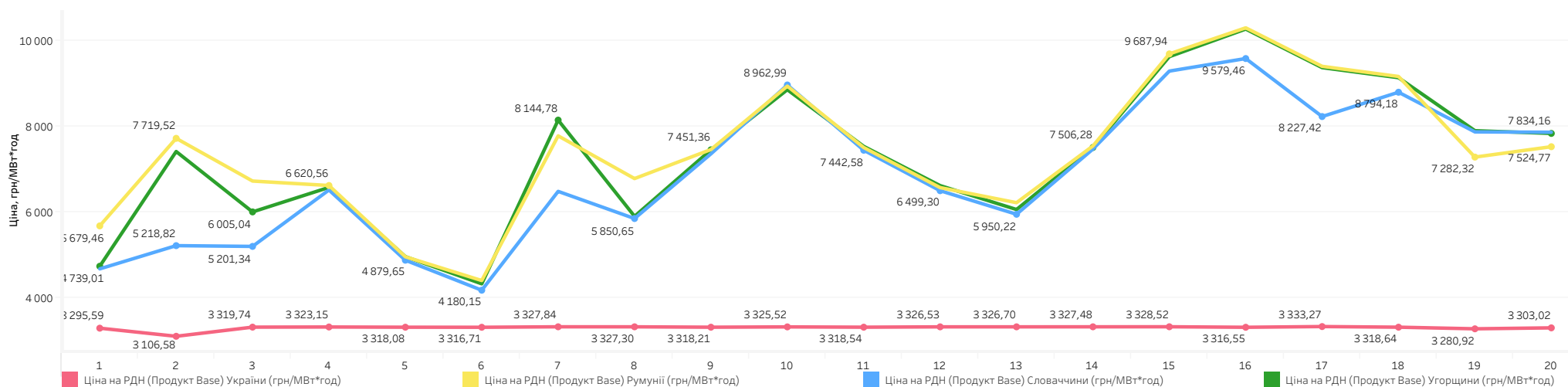
на РДН Румунії найбільша ціна зафіксована на 16 листопада, вона становила 10 295,34 грн/МВт\*год, найменша - на 6 листопада, вона становила 4 405,66 грн/МВт\*год;

на РДН Словаччини найбільша ціна зафіксована на 16 листопада, вона становила 9 579,46 грн/МВт\*год, найменша - на 6 листопада, вона становила 4 180,15 грн/МВт\*год;

на РДН Угорщини найбільша ціна зафіксована на 16 листопада, вона становила 10 266,64 грн/МВт\*год, найменша - на 6 листопада, вона становила 4 329,46 грн/МВт\*год.

\*розрахунок здійснено за єдиним Центральноєвропейським часом (СЕТ) \*\*усі ціни наведено без ПДВ \*\*\*дані в ОЕС України

## Ціни на РДН (Продукт Base) України, Румунії, Угорщини та Словаччини\*





# Ціни на РДН та на РДД за період: 1-20 листопада 2022

## Ціни на РДН та на РДД

Дата	Ціна РДН (Продукт Base), грн/МВт*год	Ціна РДД (Продукт Base), грн/МВт*год	Різниця ціл, грн/МВт*год
1 листопада 2022 р.	3 303,92	3 431,27	+127,35
2 листопада 2022 р.	3 124,12	3 421,95	+297,83
3 листопада 2022 р.	3 295,33	3 421,93	+126,60
4 листопада 2022 р.	3 321,91	3 421,93	+100,02
5 листопада 2022 р.	3 318,10	3 421,93	+103,83
6 листопада 2022 р.	3 316,69	3 421,93	+105,24
7 листопада 2022 р.	3 327,78	3 421,93	+94,15
8 листопада 2022 р.	3 327,37	3 421,93	+94,56
9 листопада 2022 р.	3 318,00	3 421,93	+103,93
10 листопада 2022 р.	3 325,57	3 421,93	+96,36
11 листопада 2022 р.	3 318,54	3 376,61	+58,07
12 листопада 2022 р.	3 326,64	3 376,61	+49,97
13 листопада 2022 р.	3 326,79	3 376,61	+49,82
14 листопада 2022 р.	3 327,29	3 376,61	+49,32
15 листопада 2022 р.	3 328,52	3 376,39	+47,87
16 листопада 2022 р.	3 316,49	3 416,90	+100,41
17 листопада 2022 р.	3 333,33	3 416,90	+83,57
18 листопада 2022 р.	3 319,00	3 416,90	+97,90
19 листопада 2022 р.	3 280,83	3 416,90	+136,07
20 листопада 2022 р.	3 302,90	3 416,90	+114,00
Середній показник	3 307,96	3 409,80	+101,84

За період з 1 до 20 листопада включно різниця між ціною на РДД та на РДН становила **101,84 грн/МВт\*год.**

Найбільша різниця між цінами зафіксована на **2 листопада**, вона становила **297,83 грн/МВт\*год,**

а найменша - на **15 листопада**, вона становила **47,87 грн/МВт\*год.**

\*Ціна РДД розрахована відповідно до результатів аукціонів УЕБ з продажу електричної енергії за двосторонніми договорами, проведених у попередньому місяці (жовтень 2022) та місяці постачання (листопад 2022), на купівлю-продаж електричної енергії базового навантаження для місяця постачання (листопад 2022)

\*\*усі ціни наведено без ПДВ \*\*\*дані в ОЕС України

