



СМІЛИВІСТЬ
ДУМАТИ ПРО ЗАВТРА

**Акценти
на РДН та на ВДР
жовтень 2022**

Результати на РДН

Обсяг акцептованої електроенергії

1 408 880
МВт*годЦіна на РДН
(Продукт Base)3 301,71
грн/МВт*год

Продавцям електроенергії на РДН перераховано

5,977
млрд. грн (з ПДВ)

Законодавчі зміни на ринку електричної енергії, дія яких поширилась у жовтні:

Постанова НКРЕКП від 25.02.2022 №332 (зі змінами від 27.02.2022)
"Про забезпечення стабільного функціонування ринку електричної енергії, у тому числі фінансового стану учасників ринку електричної енергії на період дії в Україні воєнного стану":

На РДН діють обмеження щодо мінімальних заявлених цін:

для годин макс. навантаження (з 07:00 до 23:00) –

2 646,25 грн/МВт*год (без ПДВ),

для годин мін. навантаження (з 00:00 до 07:00 та з 23:00 до 24:00) –

1 378,97 грн/МВт*год (без ПДВ).

На РДН діють обмеження щодо максимальних цін:

для годин макс. навантаження (з 07:00 до 23:00) –

4 000 грн/МВт*год (без ПДВ),

для годин мін. навантаження (з 00:00 до 07:00 та з 23:00 до 24:00) –

2 000 грн/МВт*год (без ПДВ).

Учасникам РДН/ВДР у торговій зоні «ОЕС України» у своїх заявках на торги на ВДР зазначати ціни на електричну енергію не менше від значення 102% від ціни РДН, визначеної ОР для кожного розрахункового періоду відповідної доби постачання.

Наказ Міністерства енергетики від 28.02.2022 №94

"Про стабілізацію роботи ринку електричної енергії":

тимчасово, починаючи з 02 березня 2022 року та на період дії воєнного стану в Україні, ПРАТ «НЕК «УКРЕНЕРГО» визначає для учасників ринку, які є електропостачальниками та/або трейдерами, максимальний обсяг продажу на ринку «на добу наперед» на рівні нуль МВт*год (0 МВт*год).

Закон України від 29.07.2022 №2479-IX

"Про особливості регулювання відносин на ринку природного газу та у сфері теплопостачання під час дії воєнного стану та подальшого відновлення їх функціонування":

тимчасово, до 1 квітня 2023 року, виробники електричної енергії (крім тих виробників, яким встановлено "зелений" тариф, та виробників електричної енергії, які за результатами аукціону набули право на підтримку) здійснюють продаж електричної енергії за двосторонніми договорами виключно на електронних аукціонах.

ENTSO-E збільшило можливості для експорту/імпорту електроенергії з України до ЄС:

з 24.10.2022 доступний обсяг міждержавних перетинів електроенергії між Україною та ENTSO-E становить:
для експорту 400 МВт, для імпорту 500 МВт.

Результати на ВДР

Обсяг акцептованої електроенергії

166 859
МВт*год

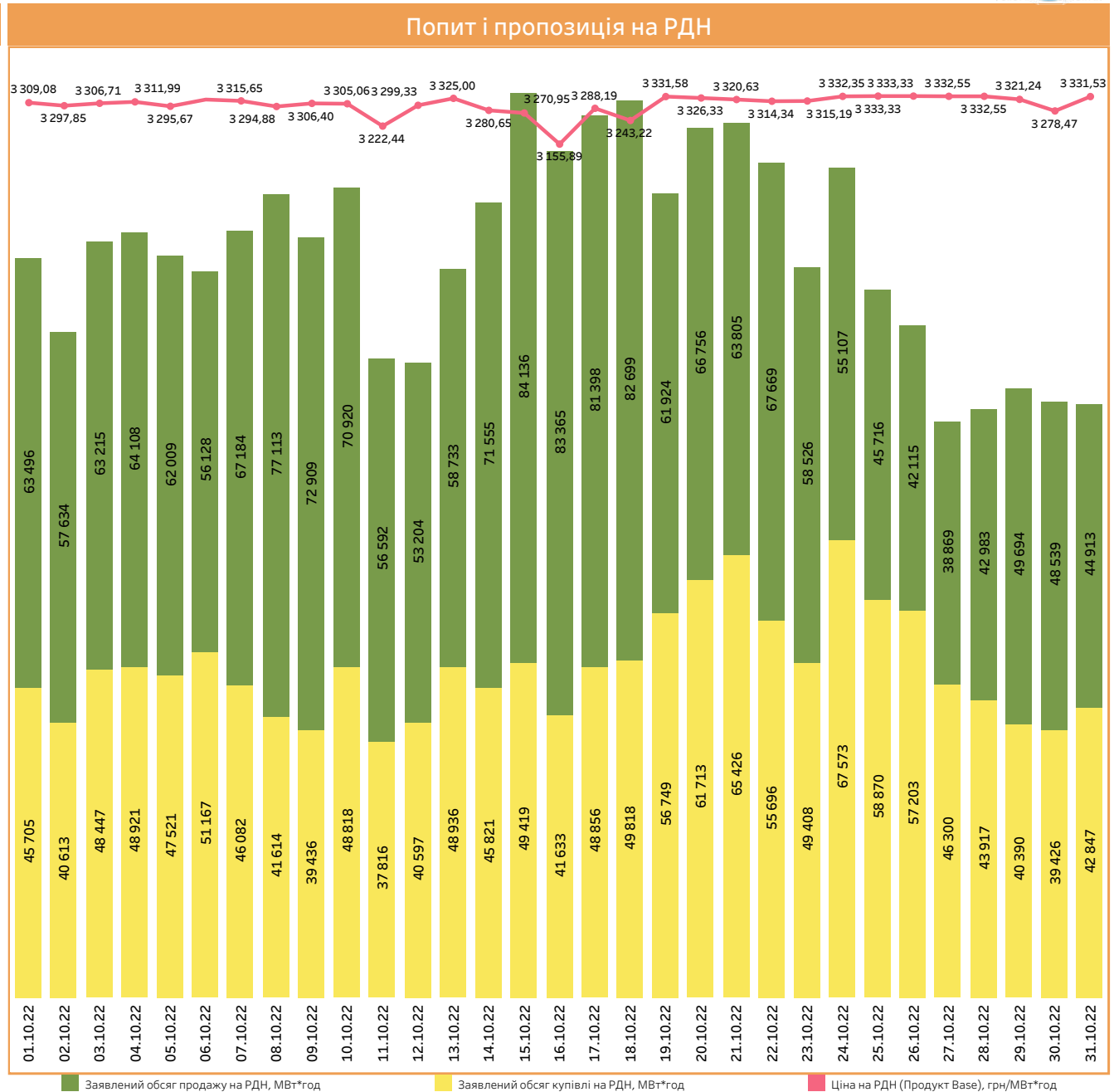
Середньозважена ціна на ВДР

3 611,77
грн/МВт*год

Продавцям електроенергії на ВДР перераховано

0,723
млрд. грн (з ПДВ)

Акценти на РДН	
Ціна РДН (Продукт Base)	3 301,71 грн/МВт*год
Зміна ціни на РДН (Продукт Base)	+3,2%
	+102,12 грн/МВт*год
Акцептований обсяг	1 408 880 МВт*год
Зміна акцептованого обсягу	+54,1%
	+494 800 МВт*год
Попит	1 506 734 МВт*год
Зміна попиту	+54,9%
	+533 942 МВт*год
Пропозиція	1 913 014 МВт*год
Зміна пропозиції	+32,1%
	+464 719 МВт*год



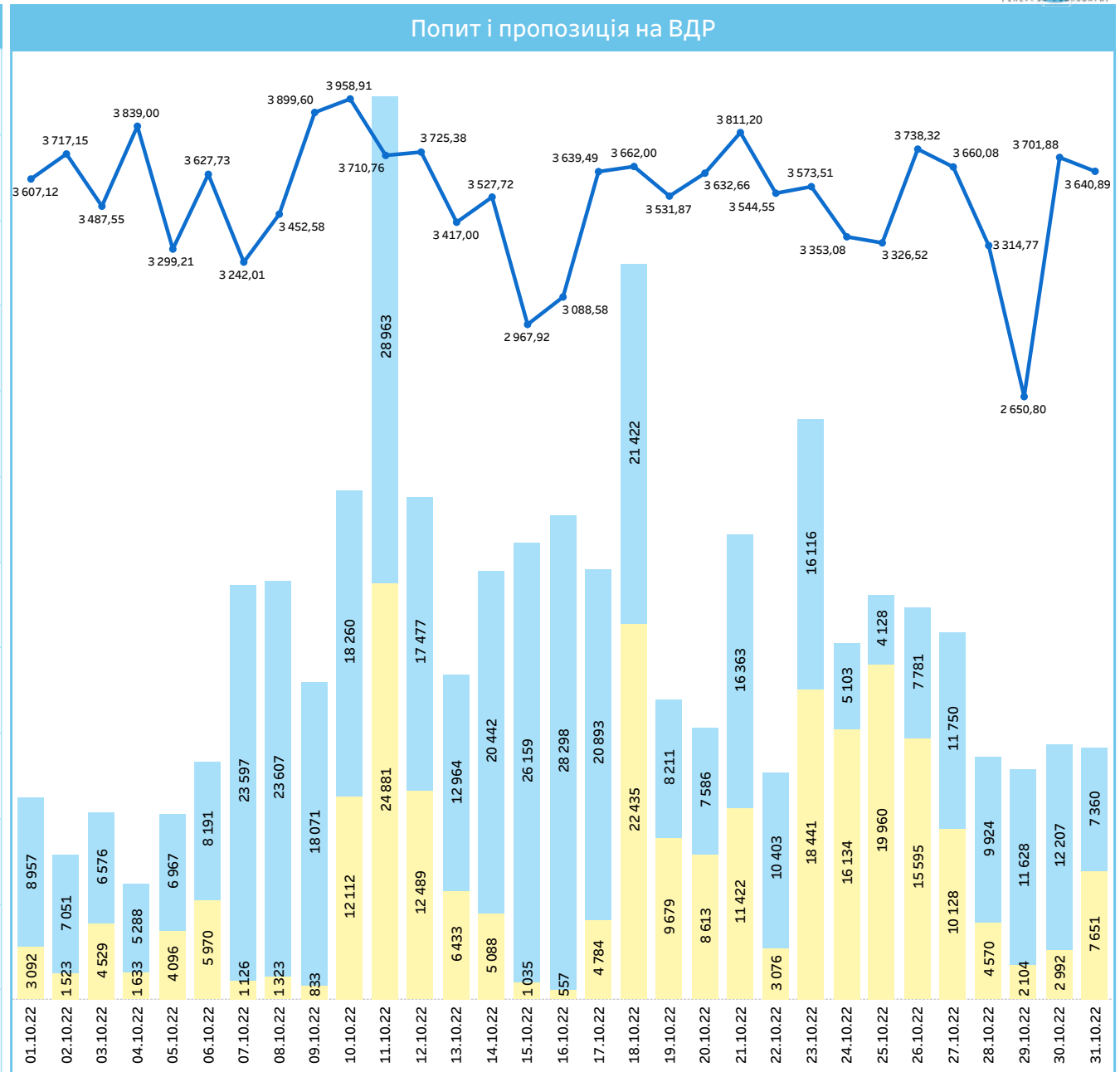
*порівняння відносно вересня 2022 **усі ціни вказано без ПДВ ***дані в ОЕС України

■ Заявлений обсяг продажу на РДН, МВт*год

■ Заявлений обсяг купівлі на РДН, МВт*год

■ Ціна на РДН (Продукт Base), грн/МВт*год

Акценти на ВДР	
Середньозважена ціна на ВДР	3 611,77 грн/МВт*год
Зміна середньозваженої ціни на ВДР	-0,7%
	-25,45 грн/МВт*год
Акцептований обсяг	166 859 МВт*год
Зміна акцептованого обсягу	+76,0%
	+72 043 МВт*год
Попит	244 303 МВт*год
Зміна попиту	+93,7%
	+118 160 МВт*год
Пропозиція	431 739 МВт*год
Зміна пропозиції	+25,4%
	+87 366 МВт*год



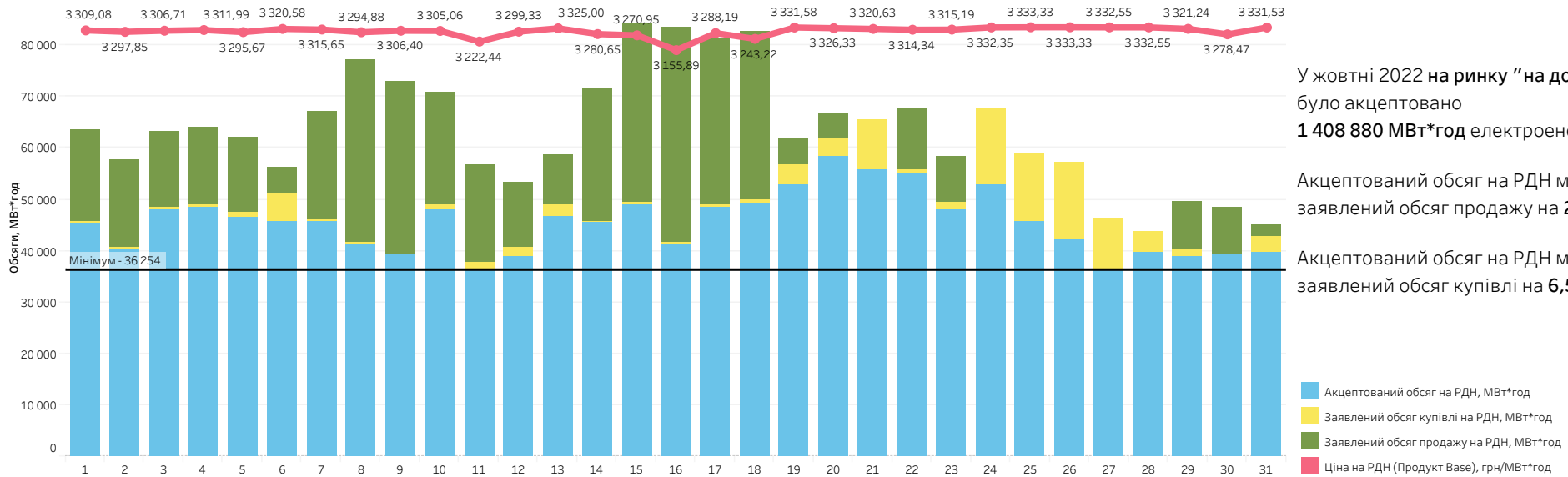
*порівняння відносно вересня 2022 **усі ціни вказано без ПДВ ***дані в ОЕС України

Заявлений обсяг продажу на ВДР, МВт*год

Заявлений обсяг купівлі на ВДР, МВт*год

Середньозважена ціна на ВДР, грн/МВт*год

Ціни, акцептовані та заявлені обсяги на РДН



У жовтні 2022 на ринку "на добу наперед" було акцептовано **1 408 880 МВт*год** електроенергії.

Акцептований обсяг на РДН менший за заявлений обсяг продажу на **26,4%**.

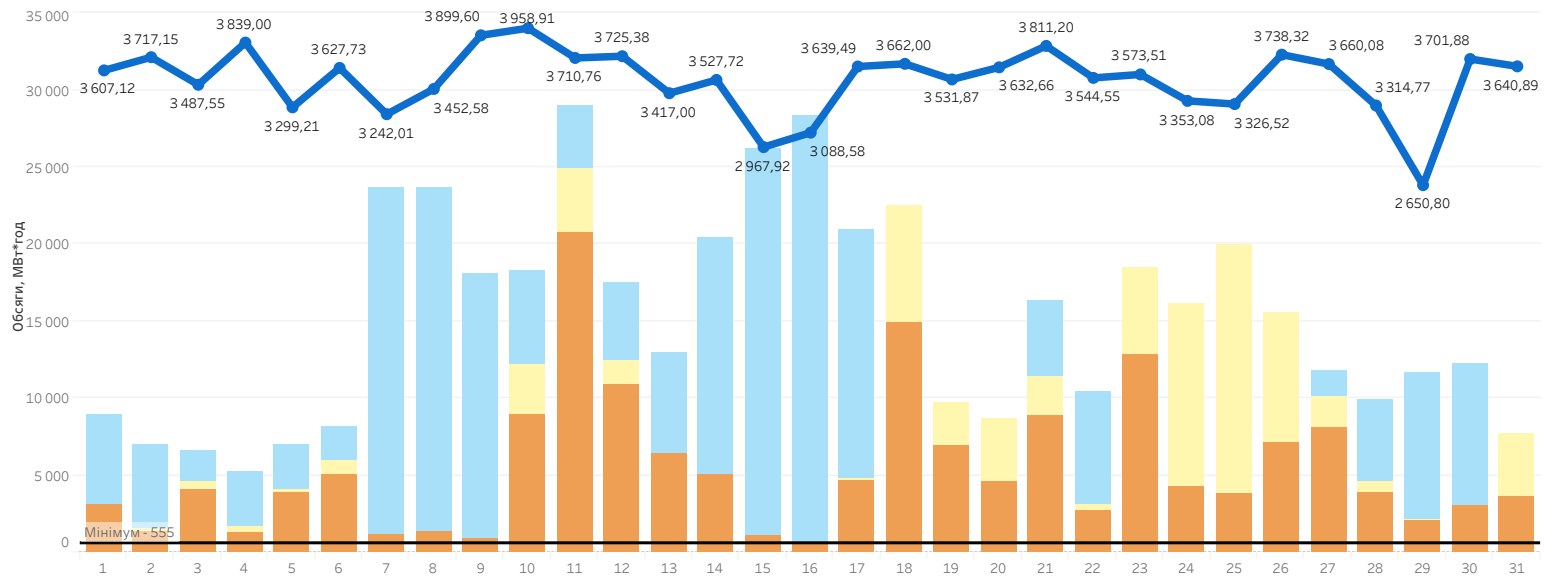
Акцептований обсяг на РДН менший за заявлений обсяг купівлі на **6,5%**.

Ціни, акцептовані та заявлені обсяги на ВДР

У жовтні 2022 на внутрішньодобовому ринку було акцептовано **166 859 МВт*год** електроенергії.

Акцептований обсяг на ВДР менший за заявлений обсяг продажу на **61,4%**.

Акцептований обсяг на ВДР менший за заявлений обсяг купівлі на **31,7%**.



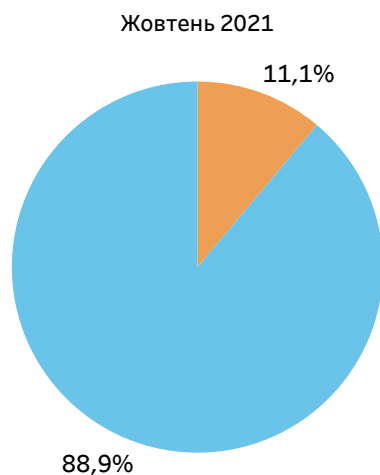
*усі ціни наведено без ПДВ **дані в ОЕС України

Порівняння акцептованих обсягів на РДН та на ВДР за жовтень 2021 та жовтень 2022

Загальний акцептований обсяг електричної енергії на двох сегментах ринку у жовтні 2021 становив 2 949 384 МВт*год.

Частка РДН у загальному обсязі становила 88,9% або 2 621 575 МВт*год.

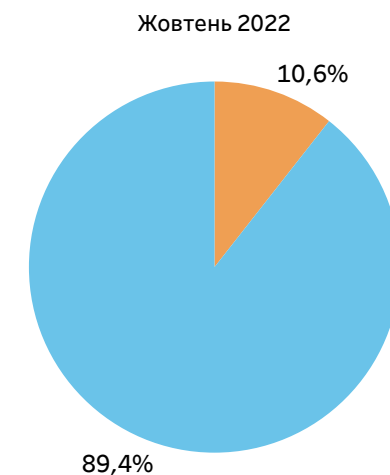
Частка ВДР у загальному обсязі становила 11,1% або 327 809 МВт*год.



Загальний акцептований обсяг електричної енергії на двох сегментах ринку у жовтні 2022 становив 1 575 739 МВт*год.

Частка РДН у загальному обсязі становила 89,4% або 1 408 880 МВт*год.

Частка ВДР у загальному обсязі становила 10,6% або 166 859 МВт*год.



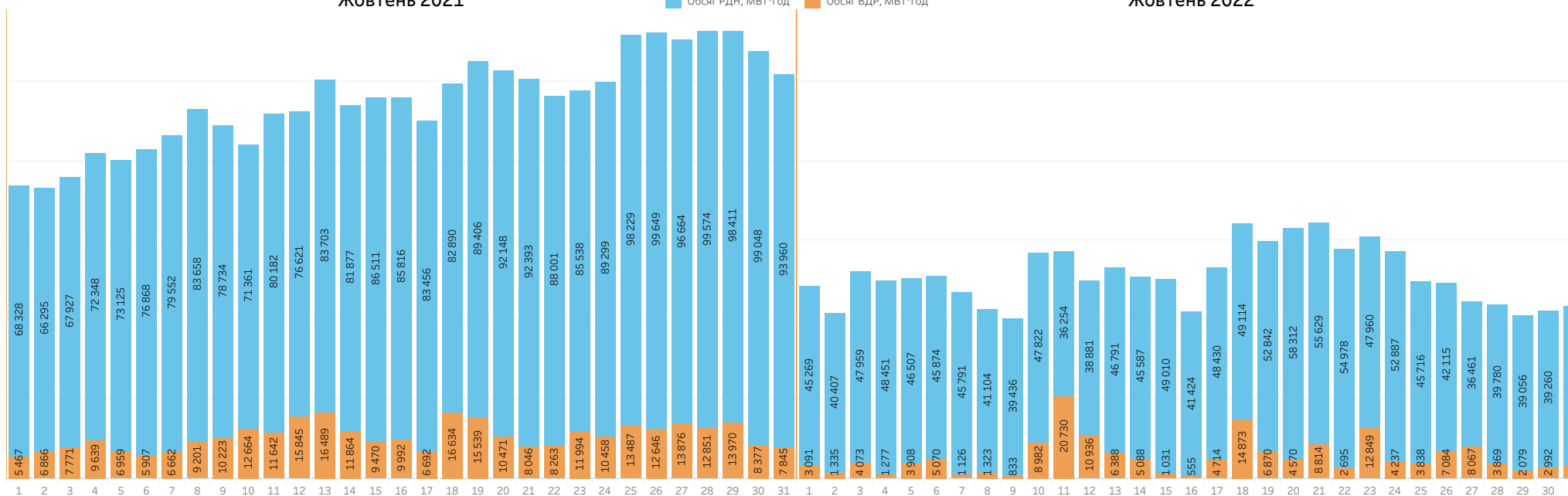
Загальний акцептований обсяг у жовтні 2022 року менший за загальний акцептований обсяг у жовтні 2021 на 46,6% або 1 373 644 МВт*год; на РДН акцептований обсяг менший на 46,3% або 1 212 694 МВт*год, на ВДР акцептований обсяг менший на 49,1% або 160 950 МВт*год.

Розподіл акцептованого обсягу

Жовтень 2021

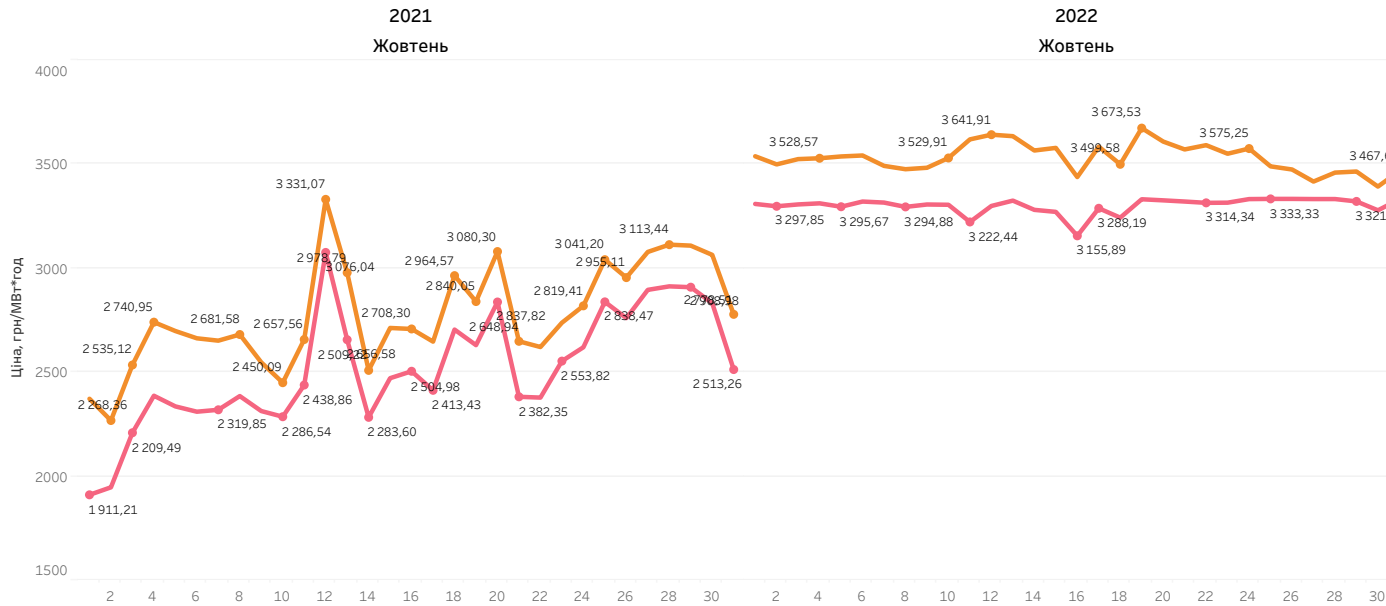
Обсяг РДН, МВт*год Обсяг ВДР, МВт*год

Жовтень 2022



*дані в ОЕС України

Порівняння цін на РДН (Продукт Base) та середньозважених цін на РДН



У жовтні 2022 року:

ціна РДН (Продукт Base) становила 3 301,71 грн/МВт*год;
 середньозважена ціна РДН становила 3 535,24 грн/МВт*год;
 ціна РДН (Продукт Peak) становила 3 956,80 грн/МВт*год;
 ціна РДН (Продукт OffPeak) становила 2 648,41 грн/МВт*год.

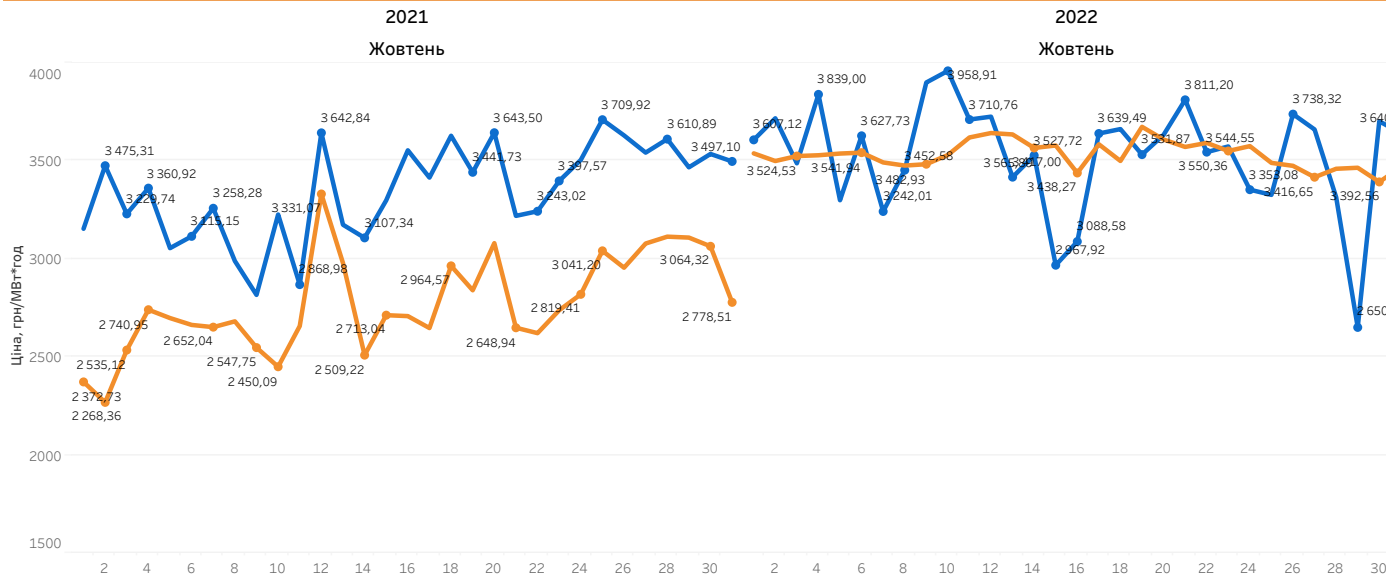
Різниця за жовтень між середньозваженою ціною РДН та ціною РДН (Продукт Base) становила 233,53 грн/МВт*год.

У жовтні 2021 року:

ціна РДН (Продукт Base) становила 2 516,91 грн/МВт*год;
 середньозважена ціна РДН становила 2 793,44 грн/МВт*год.

Ціна РДН (Продукт Base) у жовтні 2022 року більша за ціну РДН (Продукт Base) у жовтні 2021 на 784,80 грн/МВт*год.

Порівняння середньозважених цін на РДН та на ВДР



Середньозважена ціна на РДН у жовтні 2022 року більша за середньозважену ціну у жовтні 2021 на 741,80 грн/МВт*год.

У жовтні 2022 року:

середньозважена ціна на ВДР становила 3 611,77 грн/МВт*год.

У жовтні 2021 року:

середньозважена ціна на ВДР становила 3 374,23 грн/МВт*год.

Середньозважена ціна на ВДР у жовтні 2022 року більша за середньозважену ціну у жовтні 2021 на 237,54 грн/МВт*год.

*усі ціни наведено без ПДВ **дані в ОЕС України

Погодинна різниця між ціною на РДН та на ВДР, грн/МВт*год

год	01.10.22	02.10.22	03.10.22	04.10.22	05.10.22	06.10.22	07.10.22	08.10.22	09.10.22	10.10.22	11.10.22	12.10.22	13.10.22	14.10.22	15.10.22	16.10.22	17.10.22	18.10.22	19.10.22	20.10.22	21.10.22	22.10.22	23.10.22	24.10.22	25.10.22	26.10.22	27.10.22	28.10.22	29.10.22	30.10.22	31.10.22				
1	-0,88	-0,58	-0,76	-1,36	0,00	0,00	0,00	-9,00	-1,54	-13,00	-2,21	-1,55	0,00	-5,00	-2,69	-5,00	-5,00	-2,11	0,00	0,00	-1,58	0,00	-2,00	0,00	0,00	0,00	0,00	0,00	0,00	-1,96	0,00				
2	-0,80	-1,41	-1,75	-1,82	-46,09	-1,89	-2,30	-9,00	-5,00	-8,00	-37,26	-38,88	-5,00	-5,00	-12,00	-20,00	-7,00	-5,00	-2,62	-2,00	-38,90	0,00	0,00	0,00	0,00	0,00	0,00	-1,75	0,00	0,00	-2,24	0,00			
3	-0,63	-1,72	-11,00	-1,64	-46,09	-1,84	-2,98	-38,50	-5,00	-8,00	-27,58	-2,52	-15,00	-5,00	-38,40	-38,20	-38,18	-5,00	0,00	-16,00	-19,00	-2,30	-38,90	0,00	0,00	0,00	0,00	0,00	0,00	-1,89	-2,28	-2,06			
4	-20,00	-5,00	-12,00	-16,00	-5,00	-1,76	-2,63	-30,00	-39,00	-37,30	-27,58	-42,42	-5,00	-38,40	-38,40	-38,21	-37,82	-7,00	0,00	-16,00	-37,80	-30,00	-38,90	0,00	0,00	0,00	0,00	0,00	0,00	-1,98	-2,96	-2,49			
5	-20,00	-5,00	-12,00	-9,00	-5,00	-1,78	-2,61	-39,00	-5,00	-37,30	-27,58	-41,38	-5,00	-38,40	-38,40	-38,20	-38,00	-7,00	0,00	-16,00	-37,80	-30,00	-38,92	0,00	0,00	0,00	0,00	0,00	0,00	-1,69	-3,63	-1,95			
6	-1,08	-6,00	-2,24	-2,29	-0,87	-1,85	-2,86	-9,00	-5,00	-8,00	-38,00	-27,00	-5,00	-20,00	-38,40	-38,20	-38,30	-5,00	0,00	-10,00	-1,76	-30,00	-38,90	0,00	0,00	0,00	0,00	0,00	0,00	-1,66	-2,90	-2,06			
7	-0,72	-6,00	0,00	0,00	0,00	0,00	0,00	-1,92	-2,14	-1,55	-2,12	0,00	0,00	-2,52	-2,50	-38,00	0,00	0,00	0,00	0,00	0,00	-1,52	-1,61	0,00	0,00	0,00	0,00	0,00	0,00	0,00	-2,16	0,00			
8	0,00	-20,00	0,00	0,00	0,00	0,00	0,00	-1,90	-2,00	0,00	0,00	0,00	0,00	0,00	-78,00	-72,60	0,00	0,00	0,00	0,00	0,00	0,00	-2,76	0,00	0,00	0,00	0,00	0,00	-1,63	-1,83	0,00				
9	0,00	0,00	0,00	0,00	0,00	0,00	0,00	-2,00	-2,00	0,00	0,00	0,00	0,00	0,00	-75,80	-72,20	0,00	0,00	0,00	0,00	0,00	0,00	0,00	0,00	0,00	0,00	0,00	0,00	0,00	0,00	-1,90	0,00			
10	0,00	0,00	0,00	0,00	0,00	0,00	0,00	-60,00	-78,40	0,00	0,00	0,00	0,00	-2,00	-75,80	-71,60	-1,65	-1,63	0,00	0,00	0,00	0,00	0,00	0,00	0,00	0,00	0,00	0,00	0,00	-1,51	-1,92	0,00			
11	-78,30	0,00	0,00	-2,00	-2,00	0,00	-1,00	-77,00	-65,00	-30,00	-47,00	-15,00	-30,00	-77,00	-50,00	-72,80	-40,00	-50,00	0,00	0,00	-10,00	-10,00	0,00	0,00	0,00	0,00	0,00	0,00	0,00	-78,00	-1,88	-2,46			
12	-78,30	0,00	-94,36	-90,37	-89,03	-2,00	-1,00	-77,00	-65,00	-62,00	-77,80	-30,00	-30,00	-77,60	-70,00	-72,96	-40,00	-50,00	0,00	-20,00	-10,00	-78,30	0,00	-1,79	0,00	0,00	0,00	-2,34	-10,00	-1,50	-2,40	0,00			
13	-78,30	-112,41	-78,10	-78,09	-74,90	-78,10	-77,00	-60,00	-65,00	-62,00	-68,00	-30,00	-30,00	-77,60	-70,00	-74,80	-40,00	-50,00	-20,00	-20,00	-10,00	-78,30	-1,59	-10,00	0,00	0,00	-2,50	-5,00	-20,00	-2,13	-10,00	0,00			
14	-78,30	-76,00	-76,08	-76,30	-141,86	-78,30	-22,51	-78,30	-65,00	-62,00	-77,80	-30,00	-30,00	-75,00	-70,00	-70,00	-40,00	-69,00	-20,00	-20,00	-10,00	-78,30	-2,70	-10,00	0,00	-10,00	-10,00	-5,00	-20,00	-2,24	-10,00	0,00			
15	-78,30	-76,00	-90,62	-78,09	-98,96	-78,30	-75,90	-78,30	-65,00	-62,00	-77,80	-77,00	-15,00	-75,00	-70,00	-70,00	-40,00	-69,00	-2,00	-20,00	-10,00	-78,30	-80,66	-1,76	0,00	0,00	-2,85	-5,00	-20,00	-1,85	-2,17	0,00			
16	-78,30	-76,10	-94,58	-2,00	-94,87	-30,00	-22,99	-78,30	-78,30	-62,00	-77,80	-77,00	-30,00	-77,60	-76,00	-72,96	-74,70	-74,19	0,00	0,00	-10,00	-10,00	-2,28	0,00	0,00	0,00	-1,72	-1,53	-10,00	0,00	0,00	0,00			
17	0,00	-7,00	0,00	0,00	0,00	0,00	-2,00	-60,00	-75,00	-30,00	0,00	0,00	0,00	-55,00	-77,80	-74,60	-75,60	-237,65	0,00	0,00	0,00	0,00	-50,00	0,00	0,00	0,00	0,00	0,00	-78,00	-1,89	0,00	0,00			
18	0,00	-7,00	0,00	0,00	0,00	0,00	0,00	-1,94	0,00	0,00	0,00	0,00	0,00	0,00	0,00	0,00	0,00	0,00	0,00	0,00	0,00	0,00	-1,94	0,00	0,00	0,00	0,00	0,00	0,00	0,00	-1,58	0,00	0,00		
19	0,00	-14,00	0,00	0,00	0,00	0,00	0,00	0,00	0,00	0,00	0,00	0,00	0,00	0,00	0,00	0,00	0,00	0,00	0,00	0,00	0,00	0,00	-1,55	0,00	0,00	0,00	0,00	0,00	0,00	0,00	-1,51	0,00	0,00		
20	0,00	0,00	0,00	0,00	0,00	0,00	0,00	0,00	0,00	0,00	0,00	0,00	0,00	0,00	0,00	0,00	0,00	0,00	0,00	0,00	0,00	0,00	0,00	0,00	0,00	0,00	0,00	0,00	0,00	0,00	0,00	0,00	0,00	0,00	
21	0,00	0,00	0,00	0,00	0,00	0,00	0,00	0,00	0,00	0,00	0,00	0,00	0,00	0,00	0,00	0,00	0,00	0,00	0,00	0,00	0,00	0,00	0,00	0,00	0,00	0,00	0,00	0,00	0,00	0,00	0,00	0,00	0,00	0,00	
22	-14,00	-14,00	-4,98	0,00	0,00	0,00	0,00	0,00	0,00	0,00	0,00	0,00	0,00	0,00	0,00	0,00	0,00	0,00	0,00	0,00	0,00	0,00	-2,07	0,00	0,00	0,00	0,00	0,00	0,00	0,00	0,00	0,00	0,00	0,00	
23	-14,00	-14,00	-14,00	-5,00	0,00	0,00	-5,00	0,00	0,00	0,00	0,00	0,00	0,00	0,00	0,00	0,00	0,00	0,00	0,00	0,00	0,00	0,00	-1,87	0,00	0,00	0,00	0,00	0,00	0,00	0,00	0,00	0,00	0,00	0,00	
24	0,00	0,00	0,00	0,00	0,00	0,00	-1,55	0,00	-1,89	0,00	-2,04	0,00	0,00	0,00	0,00	0,00	0,00	0,00	0,00	0,00	0,00	0,00	0,00	0,00	0,00	0,00	0,00	0,00	0,00	0,00	0,00	0,00	0,00	0,00	
25																																		0,00	0,00

У жовтні 2022 року найбільша різниця між погодинними цінами на РДН та на ВДР зафіксована о 17 годині 18 жовтня та становила 237,65 грн/МВт*год.

Найбільша різниця між цінами в розрізі години спостерігалася на 15 годину та становила в середньому 48 грн/МВт*год.

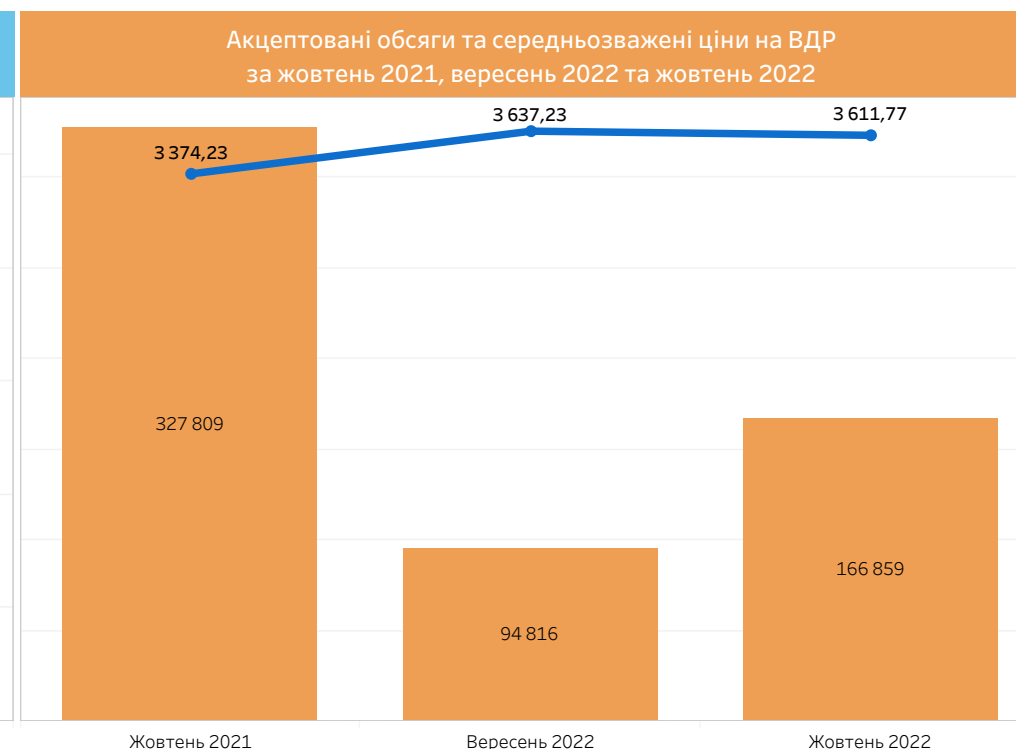
Жовтень 2021

Погодинна різниця між ціною на РДН та на ВДР, грн/МВт*год

год	01.10.21	02.10.21	03.10.21	04.10.21	05.10.21	06.10.21	07.10.21	08.10.21	09.10.21	10.10.21	11.10.21	12.10.21	13.10.21	14.10.21	15.10.21	16.10.21	17.10.21	18.10.21	19.10.21	20.10.21	21.10.21	22.10.21	23.10.21	24.10.21	25.10.21	26.10.21	27.10.21	28.10.21	29.10.21	30.10.21	31.10.21	
1	-5,00	178,18	19,39	19,13	5,71	35,29	2,50	6,81	5,00	0,00	-4,49	3,16	43,34	17,48	4,00	8,90	4,14	2,52	3,34	0,00	30,36	1,08	-68,23	0,00	1,79	0,91	-1,14	-3,33	0,28	0,02	2,89	0,00
2	-2,85	54,09	51,85	18,71	16,24	31,84	12,33	3,51	16,19	0,88	0,43	2,89	3,64	8,04	10,55	2,66	10,31	2,07	2,08	0,36	4,10	0,54	1,03	0,46	0,35	0,19	-25,97	-1,02	-2,89	0,41	1,51	0,00
3	-2,50	120,97	42,17	15,38	18,26	31,04	12,94	3,19	3,63	4,15	1,10	6,36	2,89	9,95	6,91	8,38	8,58	1,73	1,80	0,81	3,73	0,48	0,79	0,86	0,34	3,27	0,22	-2,13	0,23	0,37	1,24	0,00
4	-2,50	100,35	12,92	53,84	31,92	31,21	12,97	3,28	0,20	1,35	0,97	3,43	2,60	11,82	6,75	4,01	18,21	1,56	1,93	0,50	1,05	0,55	0,81	1,06	0,45	3,75	0,17	0,19	0,23	0,26	1,26	0,00
5	-2,50	81,30	1,86	27,68	29,73	30,95	11,90	4,93	0,25	1,09	1,61	3,31	3,17	14,72	6,80	2,16	2,28	1,66	1,33	0,72	1,02	0,41	0,94	1,50	0,62	3,66	0,32	0,11	0,22	0,19	1,13	0,00
6	-2,85	133,35	1,54	1,96	7,67	14,65	7,47	7,29	0,69	1,19	2,17	7,80	7,22	9,11	4,65	2,48	1,43	1,14	1,57	-190,74	3,22	0,43	1,37	2,48	1,60	0,34	0,03	-1,81	-9,91	0,11	1,24	0,00
7	-6,00	1,26	2,81	0,23	-1,14	5,64	-0,85	14,01	1,00	2,07	0,00	0,00	-0,02	16,09	5,05	5,90	-1,77	-0,67	0,00	0,00	-1,33	1,16	1,94	-1,57	1,71	15,71	-7,22	0,00	0,00	-1,43	1,82	0,00
8	-14,00	46,97	8,17	0,10	-1,21	11,01	0,01	11,70	2,80	13,43	0,00	0,01	0,00	13,49	1,15	6,51	0,98	0,22	0,00	0,00	-7,92	1,74	-0,63	9,48	2,16	30,16	0,00	0,00	0,00	6,01	0,94	0,00
9	-14,50	50,02	16,20	0,08	-4,09	-0,63	-0,72	0,00	-18,87	58,22	0,00	0,01	0,00	-21,73	1,22	23,03	-2,88	0,00	0,00	0,00	0,00	0,01	0,00	3,20	0,00	13,51	0,00	0,00	0,00	12,01	45,96	0,00
10	-6,00	56,24	21,31	-5,43	0,11	1,83	-0,97	-41,00	2,88	0,00	0,01	0,00	-18,41	1,96	2,82	-14,32	0,10	0,00	0,00	-3,53	0,17	0,00	1,61	0,00	0,00	0,00	0,00	0,00	0,00	1,03	19,55	0,00
11	-5,50	1,17	15,85	0,45	0,18	0,59	3,19	0,46	0,28	1,19	1,56	0,01	0,00	0,57	2,81	-10,83	-286,74	7,27	3,13	0,81	4,17	0,25	0,03									

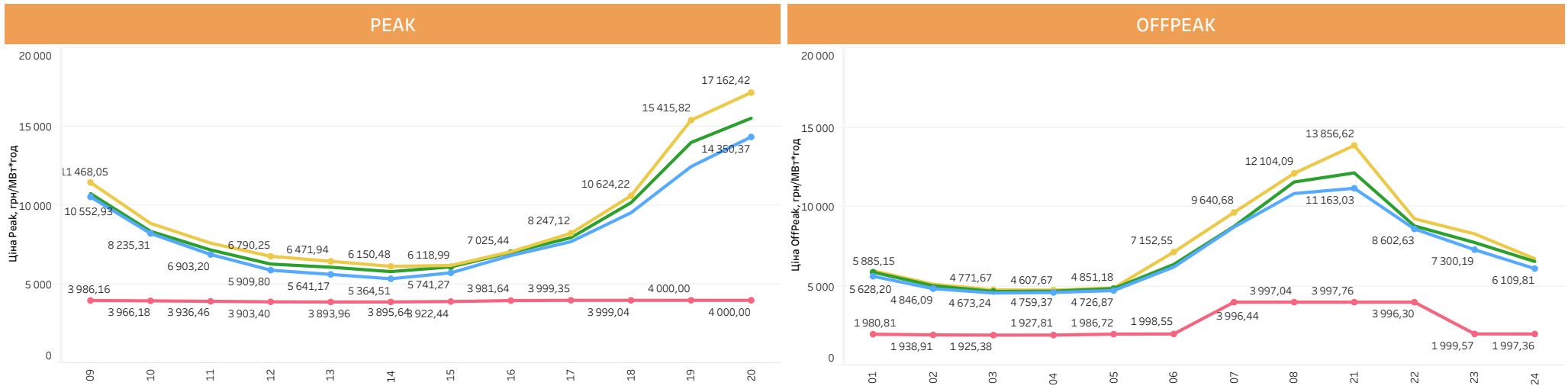
Середньозважені ціни та акцептовані обсяги на РДН та на ВДР у порівнянні з попередніми періодами

Показник	Жовтень 2021	Вересень 2022	Жовтень 2022	1 декада жовтня 2022	2 декада жовтня 2022	3 декада жовтня 2022
Середньозважена ціна на РДН, грн/МВт*год	2 793,44	3 503,26	3 535,24	3 516,30	3 585,75	3 504,69
Акцептований обсяг на РДН, МВт*год	2 621 575	914 080	1 408 880	448 620	466 644	493 616
Середньозважена ціна на ВДР, грн/МВт*год	3 374,23	3 637,23	3 611,77	3 660,16	3 626,20	3 568,61
Акцептований обсяг на ВДР, МВт*год	327 809	94 816	166 859	31 017	75 756	60 087



*усі ціни наведено без ПДВ **дані в ОЕС України

Погодинні ціни (Продукт Peak та Продукт OffPeak) на РДН: України, Румунії, Словаччини та Угорщини*

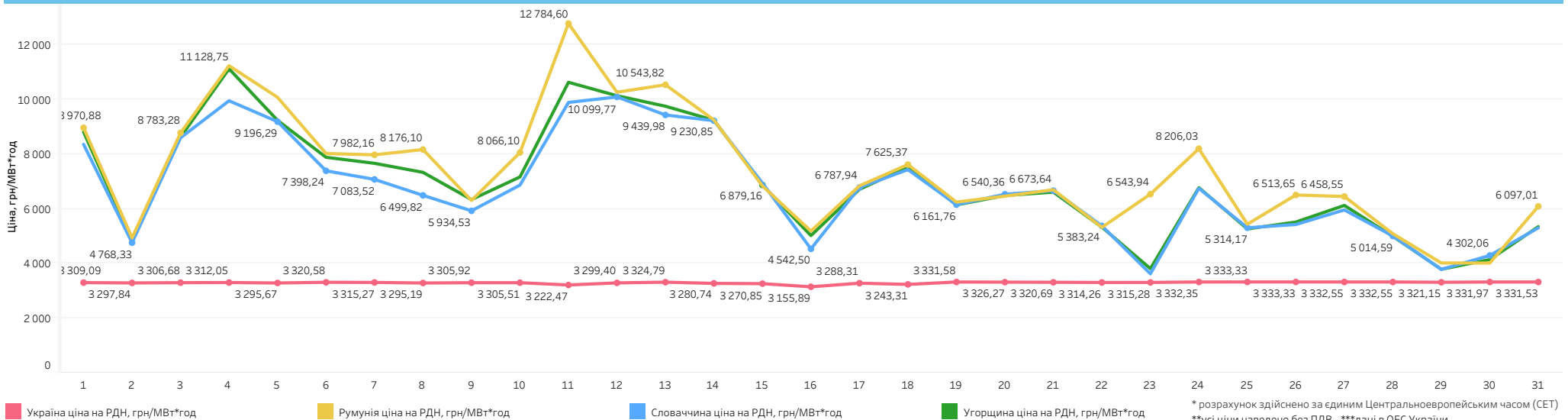


Ціни (Продукт Base) становили*:
 Україна: 3 303,43 грн/МВт*год;
 Румунія: 8 527,40 грн/МВт*год;
 Словаччина: 6 753,62 грн/МВт*год;
 Угорщина: 6 950,70 грн/МВт*год.

Ціни (Продукт Peak) становили*:
 Україна: 3 958,42 грн/МВт*год;
 Румунія: 8 072,65 грн/МВт*год;
 Словаччина: 7 320,10 грн/МВт*год;
 Угорщина: 7 595,85 грн/МВт*год.

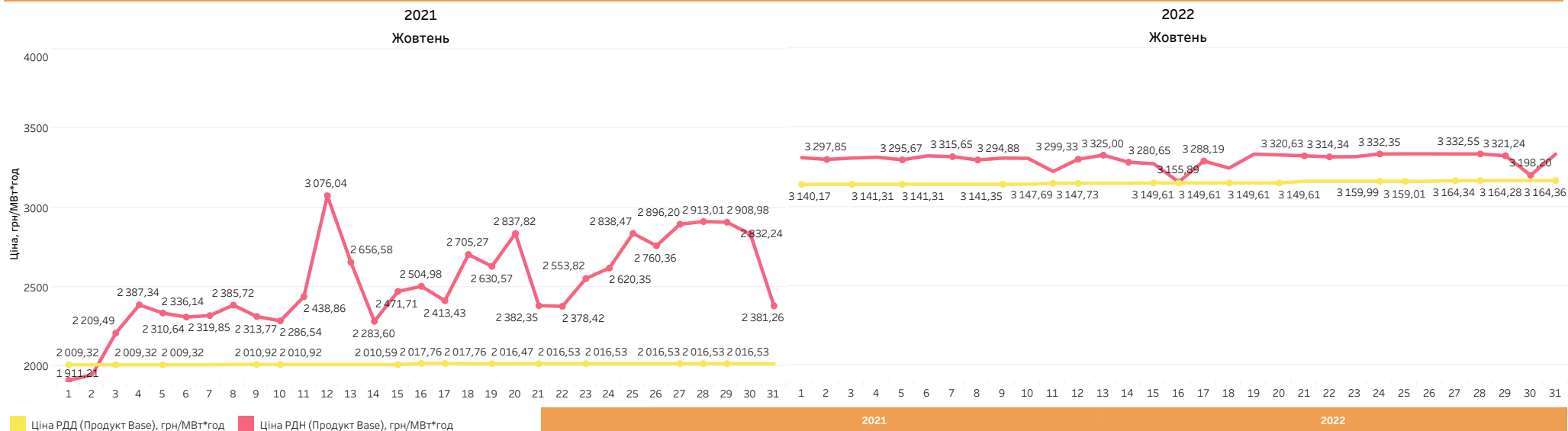
Ціни (Продукт OffPeak) становили*:
 Україна: 2 648,44 грн/МВт*год;
 Румунія: 6 710,49 грн/МВт*год;
 Словаччина: 6 187,14 грн/МВт*год;
 Угорщина: 6 305,54 грн/МВт*год.

Ціни (Продукт Base) на РДН: України, Румунії, Словаччини та Угорщини*



* розрахунок здійснено за єдиним Центральноєвропейським часом (СЕТ)
 усі ціни наведено без ПДВ *дані в ОЕС України

Ціни на РДН та на РДД



■ Ціна РДД (Продукт Base), грн/МВт*год ■ Ціна РДН (Продукт Base), грн/МВт*год

У жовтні 2021:

ціна на РДН (Продукт Base) становила **2 516,91 грн/МВт*год**;
ціна на РДД (Продукт Base) становила **2 013,50 грн/МВт*год**.

Ціна на РДН більша за ціну на РДД на **503,41 грн/МВт*год**.

У жовтні 2022:

ціна на РДН (Продукт Base) становила **3 301,71 грн/МВт*год**;
ціна на РДД (Продукт Base) становила **3 151,01 грн/МВт*год**.

Ціна на РДН більша за ціну на РДД на **150,70 грн/МВт*год**.

Число	2021			2022		
	Ціна на РДН (Продукт Base), грн/МВт*год	Ціна РДД (Продукт Base), грн/МВт*год	Різниця цін, грн/МВт*год	Ціна на РДН (Продукт Base), грн/МВт*год	Ціна РДД (Продукт Base), грн/МВт*год	Різниця цін, грн/МВт*год
1	1 911,21	2 009,32	+98,11	3 309,08	3 140,17	-168,91
2	1 947,29	2 009,32	+62,03	3 297,85	3 141,31	-156,54
3	2 209,49	2 009,32	-200,17	3 306,71	3 141,31	-165,40
4	2 387,34	2 009,32	-378,02	3 311,99	3 141,31	-170,68
5	2 336,14	2 009,32	-326,82	3 295,67	3 141,31	-154,36
6	2 310,64	2 009,72	-300,92	3 320,58	3 141,35	-179,23
7	2 319,85	2 009,72	-310,13	3 315,65	3 141,35	-174,30
8	2 385,72	2 010,92	-374,80	3 294,88	3 141,35	-153,53
9	2 313,77	2 010,92	-302,85	3 306,40	3 141,35	-165,05
10	2 286,54	2 010,92	-275,62	3 305,06	3 141,35	-163,71
11	2 438,86	2 010,59	-428,27	3 222,44	3 147,69	-74,75
12	3 076,04	2 010,59	-1 065,45	3 299,33	3 147,73	-151,60
13	2 656,58	2 010,59	-645,99	3 325,00	3 147,73	-177,27
14	2 283,60	2 010,59	-273,00	3 280,65	3 147,72	-132,92
15	2 471,71	2 010,59	-461,12	3 270,95	3 149,61	-121,34
16	2 504,98	2 017,76	-487,22	3 155,89	3 149,61	-6,28
17	2 413,43	2 017,76	-395,67	3 288,19	3 149,61	-138,58
18	2 705,27	2 016,47	-688,80	3 243,22	3 149,61	-93,61
19	2 630,57	2 016,47	-614,10	3 331,58	3 149,61	-181,97
20	2 837,82	2 016,48	-821,34	3 326,33	3 149,61	-176,72
21	2 382,35	2 016,53	-365,82	3 320,63	3 159,99	-160,64
22	2 378,42	2 016,53	-361,89	3 314,34	3 159,99	-154,35
23	2 553,82	2 016,53	-537,29	3 315,19	3 159,99	-155,20
24	2 620,35	2 016,53	-603,82	3 332,35	3 159,99	-172,36
25	2 838,47	2 016,53	-821,94	3 333,33	3 159,01	-174,32
26	2 760,36	2 016,53	-743,83	3 333,33	3 159,87	-173,46
27	2 896,20	2 016,53	-879,67	3 332,55	3 164,34	-168,21
28	2 913,01	2 016,53	-896,48	3 332,55	3 164,28	-168,27
29	2 908,98	2 016,53	-892,45	3 321,24	3 164,28	-156,96
30	2 832,24	2 016,53	-815,71	3 278,47	3 164,36	-114,11
31	2 513,26	2 016,53	-496,73	3 331,53	3 164,36	-167,17
Середній показник	2 516,91	2 013,50	-503,41	3 301,71	3 151,01	-150,70

*Ціна РДД розрахована відповідно до результатів аукціонів УЕБ з продажу електричної енергії за двосторонніми договорами, проведених у попередньому місяці (вересень) та місяці постачання (жовтень), на купівлю-продаж електричної енергії базового навантаження для місяця постачання (жовтень 2021 та жовтень 2022 відповідно)

**усі ціни наведено без ПДВ **дані в ОЕС України